

**ДЕПАРТАМЕНТ ОБРАЗОВАНИЯ АДМИНИСТРАЦИИ ГОРОДА ТОМСКА**  
**Муниципальное автономное общеобразовательное учреждение средняя**  
**общеобразовательная школа № 27 им. Г.Н. Ворошилова г. Томска**

**СОГЛАСОВАНО**  
педагогическим советом  
МАОУ СОШ № 27  
им. Г.Н. Ворошилова г. Томска  
Протокол № 1 от «30»08.2024г.

**УТВЕРЖДАЮ**  
Директор МАОУ СОШ № 27  
им. Г.Н. Ворошилова г. Томска  
\_\_\_\_\_ И.А. Медведева  
Приказ № 272-од от «30» 08.2024 г.

**Адаптированная образовательная программа начального общего образования для**  
**обучающихся с тяжелыми нарушениями речи**  
**(для обучающихся с ТНР)**  
**Вариант 5.1 - 5.2**

**Томск - 2024**

## ОГЛАВЛЕНИЕ

	<b>Общие положения</b>	4
	<b>Адаптированная образовательная программа начального общего образования для обучающихся с тяжелыми нарушениями речи вариант 5.1</b>	9
1.	Целевой раздел АООП НОО для обучающихся с ТНР (вариант 5.1)	9
1.1.	Пояснительная записка	9
1.1.1.	Цели и задачи реализации	9
1.1.2.	Общая характеристика	10
1.1.3.	Особые образовательные потребности обучающихся с ТНР	12
1.2.	Планируемые результаты освоения обучающимися с ТНР АООП НОО	13
1.3.	Система оценки достижения обучающимися с ТНР планируемых результатов освоения АООП НОО	15
1.4.	Оценка достижения обучающимися с ТНР планируемых результатов освоения программы коррекционной работы	15
2.	<b>Содержательный раздел</b>	16
2.1.	Рабочие программы учебных предметов	16
2.2.	Программа формирования УУД	16
2.3.	Рабочая программа воспитания	22
2.4.	Программа коррекционной работы	58
2.5.	Направление и содержание программы коррекционной работы	60
3.	<b>Организационный раздел</b>	61
3.1.	Учебный план	61
3.2.	Календарный учебный график	65
3.3.	План внеурочной деятельности	66
3.4.	Календарный план воспитательной работы	71
3.5.	Система условий реализации программы АООП НОО	90
3.5.1.	Материально-технические условия реализации Программы	91
3.5.2.	Учебно-методические условия реализации Программы	93
3.5.3.	Психолого-педагогические условия реализации Программы	96
3.5.4.	Кадровые условия реализации Программы	98
3.5.5.	Финансовые условия реализации Программы	99
	<b>Адаптированная образовательная программа начального общего образования для обучающихся с тяжелыми нарушениями речи вариант 5.2</b>	
4.	<b>Целевой раздел</b>	101
4.1.	Пояснительная записка	101
4.1.1.	Цели и задачи реализации	101
4.1.2.	Общая характеристика	104
4.1.3.	Особые образовательные потребности обучающихся с ТНР	107
4.2.	Планируемые результаты освоения обучающимися с ТНР АООП НОО	108
4.3.	Система оценки достижения обучающимися с ТНР планируемых результатов освоения АООП НОО	109
5.	<b>Содержательный раздел</b>	112

5.1.	Рабочие программы учебных предметов	112
5.2.	Программа формирования УУД	112
5.3.	Программа коррекционной работы	119
5.4.	Рабочая программа воспитания	138
6.	Организационный раздел	174
6.1.	Учебный план	174
6.2.	Календарный учебный график	176
6.3.	План внеурочной деятельности	177
6.4.	Календарный план воспитательной работы	188
6.5.	Система условий реализации программы АООП НОО	209
6.5.1.	Кадровые условия реализации Программы	210
6.5.2.	Финансовые условия реализации Программы	213
6.5.3.	Материально-технические условия реализации Программы	215
6.5.4.	Учебно-методические условия реализации Программы	217
6.5.5.	Психолого-педагогические условия реализации Программы	219
	Приложение 1 Адаптированные рабочие программы учебных предметов	224
	Приложение 2 Программы коррекционных курсов	1135

## ОБЩИЕ ПОЛОЖЕНИЯ

Адаптированная образовательная программа начального общего образования для обучающихся с тяжелыми нарушениями речи (далее - АООП НОО для обучающихся с ТНР) предназначена для сопровождения деятельности образовательной организации по созданию адаптированной программы начального общего образования для обучающихся с ТНР и отражает вариант конкретизации требований ФГОС НОО для обучающихся с ОВЗ, предъявляемых к данному уровню общего образования. В соответствии с Федеральным законом от 29 декабря 2012 г. N 273-ФЗ "Об образовании в Российской Федерации" ФАОП для обучающихся с ТНР включает набор учебно-методической документации, которая определяет наполняемость и характеристику целевого, содержательного и организационного разделов программы начального общего образования.

На основе ФГОС НОО для обучающихся с ОВЗ и ФАОП для обучающихся с ТНР образовательная организация может разработать АООП НОО с учетом особых образовательных потребностей, обучающихся с нарушениями речи. Образовательной организации, реализующей АООП НОО для обучающихся с ТНР, целесообразно использовать ФАОП как документ, определяющий стратегию образовательной деятельности конкретного уровня образования.

**Адаптированная образовательная программа начального общего образования МАОУ СОШ № 27 им. Г.Н. Ворошилова г. Томска учитывает следующие требования:**

1. Программа строится с учетом особенностей контингента, обучающихся с ТНР: формы речевого недоразвития, структуры дефекта и степени его тяжести;
2. Программа строится с учетом особенностей социально-экономического развития региона, специфики географического положения, природного окружения, этнокультурных особенностей и истории края; конкретного местоположения образовательной организации, формы обучения (инклюзивное в среде сверстников с нормативным речевым развитием или в условиях специального коррекционного класса или школы);
3. При подготовке программы учитываются статус обучающегося с ТНР младшего школьного возраста, его типологические психологические особенности и возможности, специфика недоразвития психических функций, что гарантирует создание оптимальных условий для осуществления учебной деятельности без вреда для здоровья и эмоционального благополучия каждого обучающегося;
4. При необходимости программа начального общего образования предполагает создание индивидуальных учебных планов, особенно в случаях поддержки обучающихся младшего школьного возраста с различной степенью выраженности дефекта (в том числе для ускоренного обучения) или обучающихся, входящих в особые социальные группы (дети мигрантов; дети с особым состоянием здоровья, с девиантным поведением);
5. Обязательным требованием является учет запросов родителей (законных представителей) обучающегося: организация курсов внеурочной деятельности, факультативные занятия, индивидуальные консультации;
6. Образовательная организация обязана обеспечивать выполнение гигиенических нормативов и соблюдение санитарно-эпидемиологических требований к организации обучения. С учетом современной действительности в образовательной программе должны

быть прописаны требования к обучению в дистанционном режиме.

АООП НОО обучающихся с ТНР определяет содержание образования, ожидаемые результаты и условия ее реализации.

**АООП начального общего образования для обучающихся с тяжелыми нарушениями речи** для обучающихся с ТНР построена в соответствии с логикой представления образовательной организацией АООП НОО и раскрывает возможный вариант наполнения следующих разделов: целевой, содержательный, организационный:

1. Целевой раздел АООП НОО для обучающихся с ТНР отражает основные цели начального общего образования, те психические и личностные новообразования, которые могут быть сформированы обучающимися младшего школьного возраста с ТНР к концу его обучения на первом школьном уровне.

**Целевой раздел включает:**

- Пояснительную записку;
- Планируемые результаты освоения обучающимися начального общего образования;
- Систему оценки достижения планируемых результатов освоения программ начального общего образования.

2. Содержательный раздел определяет общее содержание НОО обучающихся с ТНР и включает следующие программы, ориентированные на достижение личностных, предметных и метапредметных результатов:

Федеральные рабочие программы учебных предметов, учебных курсов (в том числе внеурочной деятельности), учебных модулей;

Программу коррекционной работы;

Программу формирования УУД.

Организационный раздел определяет общие рамки организации образовательного процесса, а также механизмы реализации компонентов ФАОП НОО.

3. Организационный раздел включает:

Учебные планы начального общего образования обучающихся;

Календарный учебный график;

Календарный план воспитательной работы;

Программу духовно-нравственного развития, воспитания обучающихся с ТНР; Программу формирования экологической культуры, здорового и безопасного образа

жизни;

Систему специальных условий реализации АООП НОО

**В основу формирования АООП НОО обучающихся с ТНР положены следующие принципы:**

- Принципы государственной политики Российской Федерации в области образования (гуманистический характер образования, единство образовательного пространства на территории Российской Федерации, светский характер образования, общедоступность образования, адаптация системы образования к уровням и особенностям развития и подготовки обучающихся и воспитанников и др.);

- Принцип учета типологических и индивидуальных образовательных потребностей обучающихся;

- Принцип коррекционной направленности образовательного процесса;
- Принцип развивающей направленности образовательного процесса, ориентирующий его на развитие личности обучающегося и расширение его «зоны ближайшего развития» с учетом особых образовательных потребностей;
  - Онтогенетический принцип;
  - Принцип комплексного подхода, использования в полном объеме реабилитационного потенциала с целью обеспечения образовательных и социальных потребностей обучающихся;
  - Принцип преемственности, предполагающий при проектировании АООП НОО ориентировку на программу основного общего образования, что обеспечивает непрерывность образования обучающихся с ТНР;
  - Принцип целостности содержания образования. Содержание образования едино. В основе структуры содержания образования лежит не понятие предмета, а понятие «предметной области»;
  - Принцип направленности на формирование деятельности, обеспечивает возможность овладения обучающимися с ТНР всеми видами доступной им деятельности, способами и приемами познавательной и учебной деятельности, коммуникативной деятельности и нормативным поведением;
  - Принцип переноса знаний, умений, навыков и отношений, сформированных в условиях учебной ситуации, в деятельность в жизненной ситуации, что обеспечит готовность обучающегося к самостоятельной ориентировке и активной деятельности в реальном мире, в действительной жизни; трансформирование уровня полученных знаний в область жизнедеятельности;
  - Принцип сотрудничества с семьей.

В основу разработки АООП НОО обучающихся с ТНР заложены дифференцированный, деятельностный и системный подходы.

**Дифференцированный подход** к построению АООП НОО обучающихся с ТНР предполагает учет особых образовательных потребностей этих обучающихся, которые определяются уровнем речевого развития, этиопатогенезом, характером нарушений формирования речевой функциональной системы и проявляются в неоднородности по возможностям освоения содержания образования. АООП НОО создается в соответствии с дифференцированно сформулированными в ФГОС НОО обучающихся с *ОВЗ требованиями к:*

- Структуре образовательной программы;
- Условиям реализации образовательной программы;
- Результатам образования.

Применение дифференцированного подхода обеспечивает разнообразие содержания, предоставляя обучающимся с ТНР возможность реализовать индивидуальный потенциал развития; открывает широкие возможности для педагогического творчества, создания вариативных образовательных материалов, обеспечивающих пошаговую логопедическую коррекцию, развитие способности обучающихся самостоятельно решать учебно- познавательные и учебно-практические задачи в соответствии с их возможностями.

**Деятельностный подход** основывается на теоретических положениях отечественной психологической науки, раскрывающих основные закономерности процесса обучения и воспитания обучающихся, структуру образовательной деятельности с учетом общих закономерностей развития обучающихся с нормальным и нарушенным развитием.

Деятельностный подход в образовании строится на признании того, что развитие личности обучающихся с ТНР младшего школьного возраста определяется характером организации доступной им деятельности.

Основным средством реализации деятельностного подхода в образовании является обучение как процесс организации познавательной и предметно-практической деятельности обучающихся, обеспечивающей овладение ими содержанием образования.

**В контексте разработки АООП начального общего образования обучающихся с ТНР реализация деятельностного подхода обеспечивает:**

- Придание результатам образования социально и личностно значимого характера;
- Прочное усвоение обучающимися знаний и опыта разнообразной деятельности и поведения, возможность их самостоятельного продвижения в изучаемых предметных областях;
- Существенное повышение мотивации и интереса к учению, приобретению нового опыта деятельности и поведения;
- Создание условий для общекультурного и личностного развития обучающихся с ТНР на основе формирования универсальных учебных действий, которые обеспечивают не только успешное усвоение ими системы научных знаний, умений и навыков, позволяющих продолжить образование на следующей ступени, но и социальной компетенции, составляющей основу социальной успешности.

Ключевым условием реализации деятельностного подхода выступает организация детского самостоятельного и инициативного действия в образовательном процессе, снижение доли репродуктивных методов и способов обучения, ориентация на личностно- ориентированные, проблемно-поискового характера.

**Системный подход** основывается на теоретических положениях о языке, представляющем собой функциональную систему семиотического или знакового характера, которая используется как средство общения. Системность предполагает не механическую связь, а единство компонентов языка, наличие определенных отношений между языковыми единицами одного уровня и разных уровней.

Системный подход в образовании строится на признании того, что язык существует и реализуется через речь, в сложном строении которой выделяются различные компоненты (фонетический, лексический, грамматический, семантический), тесно взаимосвязанные на всех этапах развития речи ребенка.

Основным средством реализации системного подхода в образовании обучающихся ТНР является включение речи на всех этапах учебной деятельности обучающихся.

В контексте разработки АООП начального общего образования обучающихся с ТНР реализация системного подхода обеспечивает:

- Тесную взаимосвязь в формировании перцептивных, речевых и интеллектуальных предпосылок овладения учебными знаниями, действиями, умениями и навыками;
- Воздействие на все компоненты речи при устранении ее системного недоразвития в процессе освоения содержания предметных областей, предусмотренных ФГОС НОО и коррекционно-развивающей области;
- Реализацию интегративной коммуникативно-речевой цели – формирование речевого взаимодействия в единстве всех его функций (познавательной, регулятивной, контрольно-оценочной и др.) в соответствии с различными ситуациями.

**Нормативно-правовую базу разработки АООП НОО для обучающихся с ТНР составляют:**

Федеральный закон Российской Федерации «Об образовании в Российской Федерации» N273-ФЗ (в ред. Федеральных законов от 07.05.2013 N 99-ФЗ, от 23.07.2013 N 203-ФЗ);

Федеральный государственный образовательный стандарт начального общего образования, утверждённого Министерством образования науки РФ 6 октября 2009г. приказ №373, (ред. от 11.12.2020);

Приказ Минобрнауки России "О внесении изменений в федеральный государственный образовательный стандарт начального общего образования» от 31.12.2015г. № 1576, (от 31 декабря 2015 г. N 1576)

Приказ Министерства просвещения Российской Федерации от 24 ноября 2022 г. № 1023 «Об утверждении федеральной адаптированной образовательной программы начального общего образования для обучающихся с ограниченными возможностями здоровья» (зарегистрирован Минюстом России 21 марта 2023 г., регистрационный № 72654)

Примерная основная образовательная программа начального общего образования, одобренной решением федерального учебно-методического объединения по общему образованию (протокол от 15 сентября 2022 г. № 6/22)

Примерной адаптированной основной общеобразовательной программы начального общего образования обучающихся с ТНР (протокол от 22 декабря 2015 г. № 4/15)

Постановление Главного государственного санитарного врача РФ от 28 сентября 2020 г. № 28 «Об утверждении санитарных правил СП 2.4.3648-20 "Санитарно-эпидемиологические требования к организациям воспитания и обучения, отдыха и оздоровления детей и молодежи»;

Устав МАОУ СОШ № 27 им. Г.Н. Ворошилова г. Томска



# АДАПТИРОВАННАЯ ОСНОВНАЯ ОБРАЗОВАТЕЛЬНАЯ ПРОГРАММА ОСНОВНОГО ОБЩЕГО ОБРАЗОВАНИЯ ОБУЧАЮЩИХСЯ С ТЯЖЕЛЫМИ НАРУШЕНИЯМИ РЕЧИ (ВАРИАНТ 5.1.)

## 1. Целевой раздел АООП НОО для обучающихся с

### ТНР (вариант 5.1)

#### 1.1. Пояснительная записка

##### 1.1.1. Цели и задачи реализации

*Цель реализации АООП НОО для обучающихся с ТНР* - формирование у обучающихся с ТНР общей культуры, обеспечивающей разностороннее развитие их личности (нравственно-эстетическое, социально-личностное, интеллектуальное, физическое), овладение учебной деятельностью в соответствии с принятыми в семье и обществе духовно-нравственными и социокультурными ценностями. Принципы и подходы к формированию адаптированной основной общеобразовательной программы начального общего образования

Достижение поставленной цели предусматривает решение следующих основных *Задач Программы*:

- формирование общей культуры, духовно-нравственное, гражданское, социальное, личностное и интеллектуальное развитие, развитие творческих способностей, сохранение и укрепление здоровья обучающихся с ТНР;

- достижение планируемых результатов освоения АООП НОО для обучающихся с ТНР (вариант 5.1.), целевых установок, приобретение знаний, умений, навыков, компетенций и компетентностей, определяемых личностными, семейными, общественными, государственными потребностями и возможностями обучающегося с ТНР, индивидуальными особенностями развития и состояния здоровья;

- становление и развитие личности обучающегося с ТНР в её индивидуальности, самобытности, уникальности и неповторимости с обеспечением преодоления возможных трудностей познавательного, коммуникативного, двигательного, личностного развития;

- создание благоприятных условий для удовлетворения особых образовательных потребностей обучающихся с ТНР;

- обеспечение доступности получения качественного начального общего образования;

- обеспечение преемственности начального общего и основного общего образования;

- выявление и развитие возможностей и способностей обучающихся с ТНР через организацию их общественно полезной деятельности, проведения спортивно-оздоровительной работы, организацию художественного творчества с использованием системы клубов, секций, студий и кружков (включая организационные формы на основе сетевого взаимодействия), проведении спортивных, творческих и других соревнований;

- использование в образовательном процессе современных образовательных технологий деятельностного типа;

- предоставление обучающимся с ТНР возможности для эффективной самостоятельной работы;

- участие педагогических работников, обучающихся, их родителей (законных представителей) и общественности в проектировании и развитии внутришкольной социальной среды;

- включение обучающихся в процессы познания и преобразования внешкольной социальной среды (района, города).

*Принципы и подходы к формированию АООП НОО* для обучающихся с ТНР представлены в разделе 1. Общие положения.

### **1.1.2. Общая характеристика**

Вариант 5.1 предполагает, что обучающийся с ТНР получает образование, полностью соответствующее по итоговым достижениям к моменту завершения обучения образованию сверстников с нормальным речевым развитием, находясь в их среде и в те же сроки обучения. Срок освоения АООП НОО составляет 4 года.

Вариант 5.1 предназначается для обучающихся с фонетико-фонематическим или фонетическим недоразвитием (дислалия; легкая степень выраженности дизартрии, заикания; ринология), обучающихся с общим недоразвитием речи 3 и 4 уровней речевого развития различного генеза (например, при минимальных дизартрических расстройствах, ринологии), у которых имеются нарушения всех компонентов языка; для обучающихся с нарушениями чтения и письма.

Адаптация АООП НОО предполагает введение ориентированных на удовлетворение особых образовательных потребностей обучающихся с ТНР коррекционных мероприятий и требований к результатам освоения обучающимися программы коррекционной работы. Обязательными условиями реализации АООП НОО для обучающихся с ТНР являются логопедическое сопровождение обучающихся, согласованная работа учителя-логопеда с педагогическим работником начальных классов, другими педагогическими работниками с учетом особых образовательных потребностей обучающихся.

#### ***Психолого-педагогическая характеристика обучающихся с ТНР.***

У обучающихся с фонетико-фонематическим и фонетическим недоразвитием наблюдается нарушение процесса формирования произносительной системы родного языка вследствие дефектов восприятия и произношения фонем. Отмечается незаконченность процессов формирования артикулирования и восприятия звуков, отличающихся тонкими акустико-артикуляторными признаками. Несформированность произношения звуков крайне вариативна и может быть выражена в различных вариантах: отсутствие, замены (как правило, звуками простыми по артикуляции), смешение, искаженное произнесение (не соответствующее нормам звуковой системы родного языка).

Определяющим признаком фонематического недоразвития является пониженная способность к дифференциации звуков, обеспечивающая восприятие фонемного состава родного языка, что негативно влияет на овладение звуковым анализом.

Фонетическое недоразвитие характеризуется нарушением формирования фонетической стороны речи либо в комплексе (что проявляется одновременно в искажении звуков, звукослоговой структуры слова, в просодических нарушениях), либо нарушением формирования отдельных компонентов фонетического строя речи (например, только звукопроизношения или звукопроизношения и звукослоговой структуры слова). Такие обучающиеся хуже, чем их сверстники, запоминают речевой материал, с большим количеством ошибок выполняют задания, связанные с активной речевой деятельностью.

Обучающиеся с IV уровнем общего недоразвития речи характеризуются остаточными явлениями недоразвития лексико-грамматических и фонетико-фонематических компонентов языковой системы. У таких обучающихся не отмечается выраженных нарушений звукопроизношения. Нарушения звукослоговой структуры слова проявляются в различных вариантах искажения его звуконаполняемости как на уровне отдельного слога, так и слова. Наряду с этим отмечается недостаточная внятность, выразительность речи, нечеткая дикция, создающие впечатление общей смазанности речи, смешение звуков, свидетельствующее о низком уровне сформированности дифференцированного восприятия фонем и являющееся важным показателем не закончившегося процесса фонемообразования.

У обучающихся обнаруживаются отдельные нарушения смысловой стороны речи. Лексические ошибки проявляются в замене слов, близких по ситуации, по значению, в смешении признаков. Выявляются трудности передачи обучающимися системных связей и отношений, существующих внутри лексических групп. Обучающиеся затрудняются в установлении синонимических и антонимических отношений, особенно на материале слов с абстрактным значением.

Недостаточность лексического строя речи проявляется в специфических словообразовательных ошибках. Недоразвитие словообразовательных процессов, проявляющееся преимущественно в нарушении использования непродуктивных словообразовательных аффиксов, препятствует своевременному формированию навыков группировки однокоренных слов, подбора родственных слов и анализа их состава, что впоследствии сказывается на качестве овладения программой по русскому языку.

Недостаточный уровень сформированности лексических средств языка особенно ярко проявляется в понимании и употреблении фраз, пословиц с переносным значением.

В грамматическом оформлении речи часто встречаются ошибки в употреблении грамматических форм слова. Особую сложность для обучающихся представляют конструкции с придаточными предложениями, что выражается в пропуске, замене союзов, инверсии.

Лексико-грамматические средства языка у обучающихся сформированы неодинаково. С одной стороны, может отмечаться незначительное количество ошибок, которые носят непостоянный характер и сочетаются с возможностью осуществления верного выбора при сравнении правильного и неправильного ответов, с другой - устойчивый характер ошибок, особенно в самостоятельной речи.

Отличительной особенностью является своеобразие связной речи, характеризующееся нарушениями логической последовательности, застреванием на второстепенных деталях, пропусками главных событий, повторами отдельных эпизодов при составлении рассказа на заданную тему, по картинке, по серии сюжетных картин.

Наряду с расстройствами устной речи у обучающихся отмечаются разнообразные нарушения чтения и письма, проявляющиеся в стойких, повторяющихся, специфических ошибках при чтении и на письме, механизм возникновения которых обусловлен недостаточной сформированностью базовых высших психических функций, обеспечивающих процессы чтения и письма в норме.

У обучающихся с легкой степенью выраженности заикания отмечаются специфические трудности при продуцировании речевых высказываний в ходе общения, проявляющиеся в непреднамеренных остановках, повторях отдельных звуков, слогов, слов, часто сопровождающихся судорогами мышц речевого аппарата. Заикание носит ярко выраженный ситуативный характер, но в целом незначительно препятствует процессу коммуникации.

### **1.1.3. Особые образовательные потребности обучающихся с ТНР.**

***К особым образовательным потребностям, характерным для обучающихся с ТНР относятся:***

1. Выявление в максимально раннем периоде обучения детей группы риска и назначение логопедической помощи на этапе обнаружения первых признаков отклонения речевого развития;

2. Организация логопедической коррекции в соответствии с выявленным нарушением перед началом обучения в школе; преемственность содержания и методов дошкольного и школьного образования и воспитания, ориентированных на нормализацию или полное преодоление отклонений речевого и личностного развития;

3. Получение начального общего образования в условиях образовательных организаций общего или специального типа, адекватного образовательным потребностям обучающегося и степени выраженности его речевого недоразвития;
4. Обязательность непрерывности коррекционно-развивающего процесса, реализуемого как через содержание предметных и коррекционно-развивающей областей и специальных курсов, так и в процессе индивидуальной или подгрупповой логопедической работы;
5. Создание условий, нормализующих и (или) компенсирующих состояние высших психических функций, анализаторной, аналитико-синтетической и регуляторной деятельности на основе обеспечения комплексного подхода при изучении обучающихся с речевыми нарушениями и коррекции этих нарушений;
6. Координация педагогических, психологических и медицинских средств воздействия в процессе комплексного психолого-педагогического сопровождения;
7. Получение комплекса медицинских услуг, способствующих устранению или минимизации первичного дефекта, нормализации моторной сферы, состояния высшей нервной деятельности, соматического здоровья;
8. Гибкое варьирование организации процесса обучения путем расширения либо сокращения содержания отдельных предметных областей, изменения количества учебных часов и использования соответствующих методик и технологий;
9. Индивидуальный темп обучения и продвижения в образовательном пространстве для разных категорий обучающихся с ТНР;
10. Постоянный (пошаговый) мониторинг результативности образования и сформированности социальной компетенции обучающихся, уровня и динамики развития речевых процессов, исходя из механизма речевого дефекта;
11. Применение специальных методов, приемов и средств обучения, в том числе специализированных компьютерных технологий, дидактических пособий, визуальных средств, обеспечивающих реализацию "обходных путей" коррекционного воздействия на речевые процессы, повышающих контроль за устной и письменной речью;
12. Возможность обучаться на дому или дистанционно при наличии медицинских показаний;
13. Профилактика и коррекция социокультурной и школьной дезадаптации путем максимального расширения образовательного пространства, увеличения социальных контактов; обучения умению выбирать и применять адекватные коммуникативные стратегии и тактики;
14. Психолого-педагогическое сопровождение семьи с целью ее активного включения в коррекционно-развивающую работу с обучающимся; организация партнерских отношений с родителями (законными представителями).

## **1.2. Планируемые результаты освоения обучающимися с ТНР АООП НОО (вариант 5.1).**

Личностные, метапредметные и предметные результаты освоения обучающимися с ТНР АООП НОО соответствуют ФГОС НОО.

Планируемые результаты освоения обучающимися ФАОП НОО для обучающихся с ТНР (вариант 5.1) дополняются результатами освоения программы коррекционной работы.

**Планируемые результаты коррекционной работы по преодолению нарушений устной речи, преодолению и профилактике нарушений чтения и письма:**

- Отсутствие дефектов звукопроизношения и умение различать правильное и неправильное произнесение звука;
- Умение правильно воспроизводить различной сложности звукослоговую структуру слов как изолированных, так и в условиях контекста;
- Правильное восприятие, дифференциация, осознание и адекватное использование интонационных средств выразительной четкой речи;
- Умение произвольно изменять основные акустические характеристики голоса;
- Умение правильно осуществлять членение речевого потока посредством пауз, логического ударения, интонационной интенсивности;
- Минимизация фонологического дефицита (умение дифференцировать на слух и в произношении звуки, близкие по артикуляторно-акустическим признакам);
- Умение осуществлять операции языкового анализа и синтеза на уровне предложения и слова;
- Практическое владение основными закономерностями грамматического и лексического строя речи; сформированность лексической системности;
- Умение правильно употреблять грамматические формы слов и пользоваться как продуктивными, так и непродуктивными словообразовательными моделями;
- Овладение синтаксическими конструкциями различной сложности и их использование;
- Владение связной речью, соответствующей законам логики, грамматики, композиции, выполняющей коммуникативную функцию;
- Сформированность языковых операций, необходимых для овладения чтением и письмом;
- Сформированность психофизиологического, психологического, лингвистического уровней, обеспечивающих овладение чтением и письмом; владение письменной формой коммуникации (техническими и смысловыми компонентами чтения и письма);
- Позитивное отношение и устойчивые мотивы к изучению языка;
- Понимание роли языка в коммуникации, как основного средства человеческого общения.

**Требования к результатам овладения социальной компетенцией должны отражать:**

1. Развитие адекватных представлений о собственных возможностях и ограничениях, о насущно необходимом жизнеобеспечении: умение адекватно оценивать свои силы, понимать, что можно и чего нельзя: в еде, физической нагрузке, в приеме медицинских препаратов, осуществлении вакцинации; написать при необходимости сообщение; умение адекватно выбрать взрослого и обратиться к нему за помощью, точно описать возникшую проблему; выделять ситуации, когда требуется привлечение родителей (законных представителей); умение принимать решения в области жизнеобеспечения; владение достаточным запасом фраз и определений для обозначения возникшей проблемы;

2. Овладение социально-бытовыми умениями, используемыми в повседневной жизни: прогресс в самостоятельности и независимости в быту и школе; представления об устройстве домашней и школьной жизни; умение адекватно использовать лексикон, отражающий бытовой опыт и осуществлять речевое сопровождение своих действий,

бытовых ситуаций; умение включаться в разнообразные повседневные школьные дела; умение адекватно оценивать свои речевые возможности и ограничения при участии в общей коллективной деятельности; умение договариваться о распределении функций в совместной деятельности; стремление обучающегося участвовать в подготовке и проведении праздника; владение достаточным запасом фраз и определений для участия в подготовке и проведении праздника;

3. Овладение навыками коммуникации: умение начать и поддержать разговор, задать вопрос, выразить свои намерения, просьбу, пожелание, опасения, завершить разговор; умение корректно выразить отказ и недовольство, благодарность, сочувствие; умение поддерживать продуктивное взаимодействие в процессе коммуникации; умение получать информацию от собеседника и уточнять ее; прогресс в развитии информативной функции речи; умение ориентироваться в целях, задачах, средствах и условиях коммуникации в соответствии с коммуникативной установкой; позитивное отношение и устойчивая мотивация к активному использованию разнообразного арсенала средств коммуникации, вариативных речевых конструкций; готовность слушать собеседника и вести диалог; умение излагать свое мнение и аргументировать его; умение использовать коммуникацию как средство достижения цели в различных ситуациях; прогресс в развитии коммуникативной функции речи;

4. Дифференциацию и осмысление картины мира: адекватность бытового поведения обучающегося с точки зрения опасности (безопасности) для себя и окружающих; способность прогнозировать последствия своих поступков; понимание значения символов, фраз и определений, обозначающих опасность и умение действовать в соответствии с их значением; осознание ценности, целостности и многообразия окружающего мира, своего места в нем; умение устанавливать причинно-следственные связи между условиями жизни,

внешними и функциональными свойствами в животном и растительном мире на основе наблюдений и практического экспериментирования; умение устанавливать взаимосвязь общественного порядка и уклада собственной жизни в семье и в школе, соответствовать этому порядку; наличие активности во взаимодействии с миром, понимание собственной результативности; прогресс в развитии познавательной функции речи;

5. Дифференциацию и осмысление адекватно возрасту своего социального окружения, принятых ценностей и социальных ролей: знание правил поведения в разных социальных ситуациях с людьми разного статуса (с близкими в семье, педагогическими работниками и обучающимися в школе, незнакомыми людьми в транспорте); наличие достаточного запаса фраз и определений для взаимодействия в разных социальных ситуациях и с людьми разного социального статуса; представления о вариативности социальных отношений; готовность к участию в различных видах социального взаимодействия; овладение средствами межличностного взаимодействия; умение адекватно использовать принятые в окружении обучающегося социальные ритуалы; умение передавать свои чувства в процессе моделирования социальных отношений; прогресс в развитии регулятивной функции речи.

6. Эти требования конкретизируются в соответствии с особыми образовательными потребностями обучающихся.

### **1.3. Система оценки достижения обучающимися с ТНР планируемых результатов освоения АООП НОО соответствует ФГОС НОО.**

Система оценки достижения обучающимися с ТНР планируемых результатов освоения АООП НОО должна ориентировать образовательный процесс на духовно-нравственное развитие, воспитание обучающихся с ТНР; на достижение планируемых результатов освоения содержания учебных предметов НОО и курсов коррекционно-развивающей области, формирование универсальных учебных действий; обеспечивать комплексный подход к оценке результатов освоения обучающимися с ТНР АООП НОО, позволяющий вести оценку предметных (в том числе результатов освоения коррекционно-развивающей области), метапредметных и личностных результатов; предусматривать оценку достижений, в том числе итоговую оценку, обучающихся с ТНР, освоивших АООП НОО Система оценки достижения обучающимися с ТНР планируемых результатов освоения АООП НОО должна позволять вести оценку предметных, метапредметных и личностных результатов; в том числе итоговую оценку обучающихся с ТНР, освоивших АООП НОО, с учетом структуры и степени выраженности дефекта. Специфические (дисграфические и дислексические) ошибки учитываются следующим образом: 3 однотипных ошибки приравниваются к одной.

Предметом оценки достижения обучающимися с ТНР планируемых результатов освоения программы коррекционной работы является достижение уровня речевого развития, оптимального для обучающегося при реализации вариативных форм логопедического воздействия (подгрупповые, индивидуальные логопедические занятия).

### **1.4. Оценка достижения обучающимися с ТНР планируемых результатов освоения программы коррекционной работы**

Предметом оценки достижения обучающимися с ТНР планируемых результатов освоения программы коррекционной работы является достижение уровня речевого развития, оптимального для обучающегося при реализации вариативных форм логопедического воздействия (подгрупповые, индивидуальные логопедические занятия) с сохранением базового объема знаний и умений в области общеобразовательной подготовки.

## **2. Содержательный раздел АООП НОО для обучающихся с ТНР (вариант 5.1)**

### **2.1. Рабочие программы учебных предметов**

Рабочие программы учебных предметов, учебных курсов (в т. ч. внеурочной деятельности), учебных модулей соответствуют требованиям ФГОС НОО обучающихся с ОВЗ и ФАОП НОО размещены в Приложении 1 к данной адаптированной образовательной программе.

Программы коррекционных курсов размещены в Приложении 2 к данной адаптированной образовательной программе

### **2.2. Программа формирования универсальных учебных действий**

Программа формирования универсальных учебных действий для обучающихся с ТНР (вариант 5.1) соответствует требованиям ФГОС НОО.

В ФГОС НОО отмечается, что содержательной и критериальной основой разработки программы формирования универсальных (обобщённых) учебных действий (далее — УУД) являются планируемые результаты обучения. В стандарте предлагается следующая структура этой программы:

описание взаимосвязи универсальных учебных действий с

содержанием учебных предметов;  
характеристика познавательных, коммуникативных и регулятивных универсальных действий. Значение сформированных универсальных учебных действий для успешного обучения и развития младшего школьника

Создавая программу формирования УУД у обучающихся начальной школы, необходимо осознавать их значительное положительное влияние:

- 1) на успешное овладение младшими школьниками всеми учебными предметами;
- 2) на развитие психологических новообразований этого возраста, обеспечивающих становление способности к применению полученных знаний и к самообразованию обучающегося;
- 3) на расширение и углубление познавательных интересов, обучающихся;
- 4) на успешное овладение младшими школьниками начальными навыками работы с развивающими сертифицированными обучающими и игровыми цифровыми ресурсами;
- 5) на успешное овладение младшими школьниками начальными сведениями об информационной безопасности при работе с обучающими и игровыми цифровыми ресурсами. Всё это является предпосылками и показателями статуса, обучающегося в начальной школе как субъекта учебной деятельности и образовательных отношений в современных условиях цифровой трансформации образования.

Реализация цели развития младших школьников как приоритетной для первого этапа школьного образования возможна, если устанавливаются связь и взаимодействие между освоением предметного содержания обучения и достижениями обучающегося в области метапредметных результатов. Это взаимодействие проявляется в следующем:

- 1) предметные знания, умения и способы деятельности являются содержательной основой становления УУД;
- 2) развивающиеся УУД обеспечивают протекание учебного процесса как активной инициативной поисково-исследовательской деятельности на основе применения различных интеллектуальных процессов, прежде всего теоретического мышления, связной речи и воображения, в том числе в условиях дистанционного обучения (в условиях неконтактного информационного взаимодействия с субъектами образовательного процесса);
- 3) под влиянием УУД складывается новый стиль познавательной деятельности: универсальность как качественная характеристика любого учебного действия и составляющих его операций позволяет обучающемуся использовать освоенные способы действий на любом предметном содержании, в том числе представленного в виде экранных (виртуальных) моделей изучаемых объектов, сюжетов, процессов, что положительно отражается на качестве изучения учебных предметов;
- 4) построение учебного процесса с учётом реализации цели формирования УУД способствует снижению доли репродуктивного обучения, создающего риски, которые нарушают успешность развития, обучающегося и формирует способности к вариативному восприятию предметного содержания в условиях реального и виртуального представления экранных (виртуальных) моделей изучаемых объектов, сюжетов, процессов.

Как известно, в ФГОС выделены три группы универсальных учебных действий как наиболее значимых феноменов психического развития, обучающихся вообще и младшего школьника в частности: познавательные, коммуникативные и регулятивные УУД.

### **Характеристика универсальных учебных действий.**

При создании образовательной организацией программы формирования УУД учитывается характеристика, которая даётся им во ФГОС НОО.

Познавательные универсальные учебные действия представляют совокупность операций, участвующих в учебно-познавательной деятельности. К ним относятся:

- 1) методы познания окружающего мира, в том числе представленного (на экране) в виде виртуального отображения реальной действительности (наблюдение, элементарные опыты и эксперименты; измерения и др.);
- 2) логические операции (сравнение, анализ, обобщение, классификация, сериация);
- 3) работа с информацией, представленной в разном виде и формах, в том числе графических (таблицы, диаграммы, инфограммы, схемы), аудио- и видеоматериалах



(возможно на экране).

Познавательные универсальные учебные действия становятся предпосылкой формирования способности младшего школьника к самообразованию и саморазвитию.

Коммуникативные универсальные учебные действия являются основанием для формирования готовности младшего школьника к информационному взаимодействию с окружающим миром: средой обитания, членами многонационального поликультурного общества разного возраста, представителями разных социальных групп, в том числе представленного (на экране) в виде виртуального отображения реальной действительности, и даже с самим собой. Коммуникативные универсальные учебные действия целесообразно формировать в цифровой образовательной среде класса, школы. В соответствии с ФГОС НОО коммуникативные УУД характеризуются четырьмя группами учебных операций, обеспечивающих:

1) смысловое чтение текстов разных жанров, типов, назначений; аналитическую текстовую деятельность с ними;

2) успешное участие обучающегося в диалогическом взаимодействии с субъектами образовательных отношений (знание и соблюдение правил учебного диалога), в том числе в условиях использования технологий неконтактного информационного взаимодействия;

3) успешную продуктивно-творческую деятельность (самостоятельное создание текстов разного типа — описания, рассуждения, повествования), создание и видоизменение экранных (виртуальных) объектов учебного, художественного, бытового назначения (самостоятельный поиск, реконструкция, динамическое представление);

4) результативное взаимодействие с участниками совместной деятельности (высказывание собственного мнения, учёт суждений других собеседников, умение договариваться, уступать, вырабатывать общую точку зрения), в том числе в условиях использования технологий неконтактного информационного взаимодействия.

Регулятивные универсальные учебные действия есть совокупность учебных операций, обеспечивающих становление рефлексивных качеств субъекта учебной деятельности (в начальной школе их формирование осуществляется на пропедевтическом уровне). В соответствии с ФГОС НОО выделяются шесть групп операций:

1) принимать и удерживать учебную задачу;

2) планировать её решение;

3) контролировать полученный результат деятельности;

4) контролировать процесс деятельности, его соответствие выбранному способу;

5) предвидеть (прогнозировать) трудности и ошибки при решении данной учебной задачи;

6) корректировать при необходимости процесс деятельности. Важной составляющей регулятивных универсальных действий являются операции, определяющие способность обучающегося к волевым усилиям в процессе коллективной/ совместной деятельности, к мирному самостоятельному предупреждению и преодолению конфликтов, в том числе в условиях использования технологий неконтактного информационного взаимодействия.

В примерных рабочих программах требования и планируемые результаты совместной деятельности выделены в специальный раздел. Это сделано для осознания учителем того, что способность к результативной совместной деятельности строится на двух феноменах, участие которых обеспечивает её успешность:

1) знание и применение коммуникативных форм взаимодействия (договариваться, рассуждать, находить компромиссные решения), в том числе в условиях использования технологий неконтактного информационного взаимодействия;

2) волевые регулятивные умения (подчиняться, уступать, объективно оценивать вклад свой и других в результат общего труда и др.).

## **Интеграция предметных и метапредметных требований как механизм конструирования современного процесса образования**

Согласно теории развивающего обучения (Л. С. Выготский, Д. Б. Эльконин, П. Я. Гальперин, В. В. Давыдов и их последователи), критериями успешного психического развития ребёнка являются появившиеся в результате обучения на этом уровне образования психологические новообразования. Среди них для младшего школьника принципиально важны: осознанное овладение научными терминами и понятиями изучаемой науки; способность к использованию и/или самостоятельному построению алгоритма решения учебной задачи; определённый уровень сформированности универсальных учебных действий. Поскольку образование протекает в рамках изучения конкретных учебных предметов (курсов, модулей), то необходимо определение вклада каждого из них в становление универсальных учебных действий и его реализацию на каждом уроке. В этом случае механизмом конструирования образовательного процесса будут следующие методические позиции:

1. Педагогический работник проводит анализ содержания учебного предмета с точки зрения универсальных действий и устанавливает те содержательные линии, которые в особой мере способствуют формированию разных метапредметных результатов. На уроке по

каждому предмету предусматривается включение заданий, выполнение которых требует применения определённого познавательного, коммуникативного или регулятивного универсального действия. К примеру, метод измерения часто применяется к математическим объектам, типичен при изучении информатики, технологии, а смысловое чтение — прерогатива уроков русского языка и литературы.

Соответствующий вклад в формирование универсальных действий можно выделить в содержании каждого учебного предмета. Таким образом, на первом этапе формирования УУД определяются приоритеты учебных курсов для формирования качества универсальности на данном предметном содержании. На втором этапе подключаются другие предметы, педагогический работник предлагает задания, требующие применения учебного действия или операций на разном предметном содержании. Третий этап характеризуется устойчивостью универсального действия, т. е. использования его независимо от предметного содержания. У обучающегося начинает формироваться обобщённое видение учебного действия, он может охарактеризовать его, не ссылаясь на конкретное содержание. Например, «наблюдать — значит...», «сравнение — это...», «контролировать — значит...» и т. п. Педагогический работник делает вывод о том, что универсальность (независимость от конкретного содержания) как свойство учебного действия сформировалась.

2. Используются виды деятельности, которые в особой мере провоцируют применение универсальных действий: поисковая, в том числе с использованием информационного ресурса Интернета, исследовательская, творческая деятельность, в том числе с использованием экранных моделей изучаемых объектов или процессов. Это побудит учителя отказаться от репродуктивного типа организации обучения, при котором главным методом обучения является образец, предъявляемый обучающимся в готовом виде. В этом случае единственная задача ученика — запомнить образец и каждый раз вспоминать его при решении учебной задачи. В таких условиях изучения предметов универсальные действия, требующие мыслительных операций, актуальных коммуникативных умений, планирования и контроля своей деятельности, не являются востребованными, так как использование готового образца опирается только на восприятие и память. Поисковая и исследовательская деятельность развивают способность младшего школьника к диалогу, обсуждению проблем, разрешению возникших противоречий в точках зрения. Поисковая и исследовательская деятельность может осуществляться с использованием информационных банков, содержащих различные экранные (виртуальные) объекты (учебного или игрового, бытового назначения), в том числе в условиях использования технологий неконтактного информационного взаимодействия.

Например, для формирования наблюдения как метода познания разных объектов действительности на уроках окружающего мира организуются наблюдения в естественных природных условиях. Наблюдения можно организовать в условиях экранного (виртуального) представления разных объектов, сюжетов, процессов, отображающих реальную действительность, которую невозможно представить ученику в условиях образовательной организации (объекты природы, художественные визуализации, технологические процессы и пр.). Уроки литературного чтения позволяют проводить наблюдения текста, на которых строится аналитическая текстовая деятельность. Учебные диалоги, в том числе с представленным на экране виртуальным собеседником, дают возможность высказывать гипотезы, строить рассуждения, сравнивать доказательства, формулировать обобщения практически на любом предметном содержании. Если эта работа проводится учителем систематически и на уроках по всем предметам, то универсальность учебного действия формируется успешно и быстро.

3. Педагогический работник применяет систему заданий, формирующих операциональный состав учебного действия. Цель таких заданий — создание алгоритма решения учебной задачи, выбор соответствующего способа действия. Сначала эта работа проходит коллективно, вместе с учителем, когда все вместе выстраивают пошаговые операции, постепенно дети учатся выполнять их самостоятельно. При этом очень важно соблюдать последовательность этапов формирования алгоритма: построение последовательности шагов на конкретном предметном содержании; проговаривание их во внешней речи; постепенный переход на новый уровень — построение способа действий на любом предметном содержании и с подключением внутренней речи. При этом изменяется и процесс контроля:

1) от совместных действий с учителем обучающиеся переходят к самостоятельным аналитическим оценкам; 2) выполняющий задание осваивает два вида контроля — результата и процесса деятельности; 3) развивается способность корректировать процесс выполнения задания, а также предвидеть возможные трудности и ошибки. При этом возможно реализовать автоматизацию контроля с диагностикой ошибок обучающегося и с соответствующей методической поддержкой исправления самим обучающимся своих ошибок.

Как показывают психолого-педагогические исследования, а также опыт педагогической работы, такая технология обучения в рамках совместно-распределительной деятельности (термин Д. Б. Эльконина) развивает способность детей работать не только в типовых учебных ситуациях, но и в новых нестандартных ситуациях. С этой точки зрения педагогический работник сам должен хорошо знать, какие учебные операции наполняют то или иное учебное действие.

Например, сравнение как универсальное учебное действие состоит из следующих операций: нахождение различий сравниваемых предметов (объектов, явлений); определение их сходства, тождества, схожести; определение индивидуальности, специфических черт объекта. Для повышения мотивации обучения можно предложить обучающемуся новый вид деятельности (возможный только в условиях экранного представления объектов, явлений) — выбирать (из информационного банка) экранные (виртуальные) модели изучаемых предметов (объектов, явлений) и видоизменять их таким образом, чтобы привести их к сходству или схожести с другими.

Классификация как универсальное учебное действие включает: анализ свойств объектов, которые подлежат классификации; сравнение выделенных свойств с целью их дифференциации на внешние (несущественные) и главные (существенные) свойства; выделение общих главных (существенных) признаков всех имеющихся объектов; разбиение объектов на группы (типы) по общему главному (существенному) признаку. Обучающемуся можно предложить (в условиях экранного представления моделей объектов) гораздо большее их количество, нежели в реальных условиях, для анализа свойств объектов, которые подлежат классификации (типизации), для сравнения выделенных свойств экранных (виртуальных) моделей изучаемых объектов с целью их дифференциации. При этом возможна фиксация деятельности обучающегося в электронном формате для рассмотрения педагогом итогов работы.

Обобщение как универсальное учебное действие включает следующие операции: сравнение предметов (объектов, явлений, понятий) и выделение их общих признаков; анализ выделенных признаков и определение наиболее устойчивых (инвариантных) существенных признаков (свойств); игнорирование индивидуальных и/или особенных свойств каждого предмета; сокращённая сжатая формулировка общего главного существенного признака всех анализируемых предметов. Обучающемуся можно предложить (в условиях экранного представления моделей объектов, явлений) гораздо большее их количество, нежели в реальных условиях, для сравнения предметов (объектов, явлений) и выделения их общих признаков. При этом возможна фиксация деятельности обучающегося в электронном формате для рассмотрения учителем итогов работы.

Систематическая работа обучающегося с заданиями, требующими применения одинаковых способов действий на различном предметном содержании, формирует у обучающихся чёткое представление об их универсальных свойствах, т. е. возможность обобщённой характеристики сущности универсального действия.

### **Место универсальных учебных действий**

В соответствии с ФГОС НОО сформированность универсальных учебных действий у обучающихся определяется на этапе завершения ими освоения программы начального общего образования. Это не снимает обязанности учителя контролировать динамику становления всех групп УУД для того, чтобы вовремя устранять возникшие у обучающихся трудности и ошибки. В этом случае полученные результаты не подлежат балльной оценке, так как в соответствии с закономерностями контрольно-оценочной деятельности балльной оценкой (отметкой) оценивается результат, а не процесс деятельности. В задачу учителя входит проанализировать вместе с обучающимся его достижения, ошибки и встретившиеся трудности, в любом случае морально поддержать его, высказать надежду на дальнейшие успехи. При этом результаты контрольно-оценочной деятельности, зафиксированные в электронном формате, позволят интенсифицировать работу учителя.

Можно использовать словесную оценку: «молодец, стараешься, у тебя обязательно получится», но отметку можно поставить только в том случае, если учебная задача решена самостоятельно и правильно, т. е. возможно говорить о сформированности универсального действия.

В примерных рабочих программах содержание метапредметных достижений обучения представлено в разделе «Содержание обучения», которое строится по классам. В каждом классе пяти учебных предметов начальной школы (русский язык, литературное чтение, иностранный язык, математика и окружающий мир) выделен раздел «Универсальные учебные умения», в котором дан возможный вариант содержания всех групп УУД по каждому году обучения. В первом и втором классах определён пропедевтический уровень овладения универсальными действиями, поскольку пока дети работают на предметных учебных действиях, и только к концу второго года обучения появляются признаки универсальности.

Это положение не реализовано в содержании предметов, построенных как модульные курсы (например, ОРКСЭ, искусство, физическая культура).

Далее содержание универсальных учебных действий представлено в разделе «Планируемые результаты обучения» в специальном разделе «Метапредметные результаты», их перечень даётся на конец обучения в начальной школе. Структура каждого вида УУД дана в соответствии с требованиями ФГОС. Познавательные универсальные учебные действия включают перечень базовых логических действий; базовых исследовательских действий; работу с информацией. Коммуникативные УУД включают перечень действий участника учебного диалога, действия, связанные со смысловым чтением и текстовой деятельностью, а также УУД, обеспечивающие монологические формы речи (описание, рассуждение, повествование). Регулятивные УУД включают перечень действий саморегуляции, самоконтроля и самооценки. Представлен также отдельный раздел «Совместная деятельность», интегрирующий коммуникативные и регулятивные действия, необходимые для успешной совместной деятельности.

С учётом части, формируемой участниками образовательных отношений, МАОУ СОШ № 27 им. Г.Н. Ворошилова г. Томска может расширить содержание универсальных учебных действий, но в рамках установленного нормами СанПиН объёма образовательной нагрузки, в том числе в условиях работы за компьютером или с другими электронными средствами обучения.

В тематическом планировании показываются возможные виды деятельности, методы, приёмы и формы организации обучения, направленные на формирование всех видов УУД. Здесь на методическом уровне прослеживается вклад каждого учебного предмета в формирование универсального действия, но всё это может корректироваться, уточняться и

дополняться учителем с учётом особенностей контингента обучающихся данной образовательной организации, а также наличия конкретной образовательной среды.

### **2.3. Рабочая программа воспитания**

Рабочая программа воспитания (далее Программа школы), муниципального автономного общеобразовательного учреждения средней общеобразовательной школы №27 им. Г.Н. Ворошилова г. Томска (далее МАОУ СОШ № 27 им. Г.Н. Ворошилова г. Томска) разработана на основе Федерального закона от 29.12.2012 № 273-ФЗ «Об образовании в Российской Федерации», с учётом Стратегии развития воспитания в Российской Федерации на период до 2025 года и Плана мероприятий по ее реализации в 2021-2025 гг., № 996-р и Плана мероприятий по её реализации в 2021— 2025 годах (Распоряжение Правительства Российской Федерации от 12.11.2020 № 2945-р), Стратегии национальной безопасности Российской Федерации (Указ Президента Российской Федерации от 02.07.2021 №400), федеральных государственных образовательных стандартов начального общего (Приказ Министерства Просвещения Российской Федерации от 31.05.2021 № 286), основного общего образования (Приказ Министерства Просвещения Российской Федерации от 31.05.2021 № 287), среднего общего образования (Приказ Минобрнауки Российской Федерации от 17.05.2012 № 413), с учетом Примерной рабочей программы воспитания для общеобразовательных организаций, одобренной решением Федерального учебно-методического объединения по общему образованию от 23.06.2022 года, протокол № 3/22.

Программа является методическим документом, определяющим комплекс основных характеристик воспитательной работы, осуществляемой в школе, разрабатывается с учетом государственной политики в области образования и воспитания.

Программа основывается на единстве и преемственности образовательного процесса на уровнях начального общего, основного общего, среднего общего образования, соотносится с примерными рабочими программами воспитания для организаций, реализующих образовательные программы дошкольного, среднего профессионального образования.

Программа предназначена для планирования и организации системной воспитательной деятельности с целью достижения обучающимися личностных результатов образования, определённых ФГОС.

Разрабатывается и утверждается с участием коллегиальных органов управления школой (в том числе советов обучающихся), общешкольным родительским комитетом; реализуется в единстве урочной и внеурочной деятельности, осуществляемой совместно с семьей и другими участниками образовательных отношений, социальными институтами воспитания; предусматривает приобщение обучающихся к российским традиционным духовным ценностям, включая культурные ценности своей этнической группы, правилам и нормам поведения в российском обществе.

В соответствии с ФГОС личностные результаты освоения программ общего образования должны отражать готовность обучающихся руководствоваться системой позитивных ценностных ориентаций и расширение опыта деятельности на её основе в процессе реализации основных направлений воспитательной деятельности, в том числе в части: гражданского, патриотического, духовно-нравственного, эстетического, физического, трудового, экологического, познавательного воспитания.

Программа включает три раздела:

- целевой;
- содержательный;
- организационный.

Приложение — примерный календарный план воспитательной работы .

## **РАЗДЕЛ 1. ЦЕЛЕВОЙ**

Участниками образовательных отношений в части воспитании являются педагогические и другие работники школы, обучающиеся, их родители (законные представители), представители иных организаций в соответствии с законодательством Российской Федерации, локальными актами школы. Родители (законные представители) несовершеннолетних обучающихся имеют преимущественное право на воспитание своих детей перед всеми другими лицами.

Нормативные ценностно-целевые основы воспитания обучающихся в школе определяются содержанием российских гражданских (базовых, общенациональных) норм и ценностей, основные из которых закреплены в Конституции Российской Федерации.

С учетом мировоззренческого, этнического, религиозного многообразия российского общества ценностно-целевые основы воспитания обучающихся включают духовно-нравственные ценности культуры народов России, традиционных религий народов России в качестве вариативного компонента содержания воспитания, реализуемого на добровольной основе, в соответствии с мировоззренческими и культурными особенностями и потребностями родителей (законных представителей) несовершеннолетних обучающихся.

Воспитательная деятельность в школе реализуется в соответствии с приоритетами государственной политики в сфере воспитания, зафиксированными в Стратегии развития воспитания в Российской Федерации на период до 2025 года. Приоритетной задачей Российской Федерации в сфере воспитания детей является развитие высоконравственной личности, разделяющей российские традиционные духовные ценности, обладающей актуальными знаниями и умениями, способной реализовать свой потенциал в условиях современного общества, готовой к мирному созиданию и защите Родины.

### **Цели и задачи воспитания обучающихся**

Современный российский общенациональный воспитательный идеал - высоконравственный, творческий, компетентный гражданин России, принимающий судьбу Отечества как свою личную, осознающий ответственность за настоящее и будущее страны, укорененный в духовных и культурных традициях многонационального народа Российской Федерации.

В соответствии с этим идеалом и нормативными правовыми актами Российской Федерации в сфере образования, **цель воспитания обучающихся** в школе: создание условий для личностного развития, самоопределения и социализации обучающихся на основе социокультурных, духовно-нравственных ценностей и принятых в российском обществе правил и норм поведения в интересах человека, семьи, общества и государства, формирование у обучающихся чувства патриотизма, гражданственности, уважения к памяти защитников Отечества и подвигам Героев Отечества, закону и правопорядку, человеку труда и старшему поколению, взаимного уважения, бережного отношения к культурному наследию и традициям многонационального народа Российской Федерации, природе и окружающей среде. (Федеральный закон от 29 декабря 2012 г. № 273-ФЗ «Об образовании в Российской Федерации», ст. 2, п. 2)

**Задачами воспитания обучающихся** в школе являются:

- усвоение ими знаний, норм, духовно-нравственных ценностей, традиций, которые выработало российское общество (социально значимых знаний);
- формирование и развитие позитивных личностных отношений к этим нормам, ценностям, традициям (их освоение, принятие);
- приобретение соответствующего этим нормам, ценностям, традициям социокультурного опыта поведения, общения, межличностных и социальных отношений, применения полученных знаний и сформированных отношений на практике (опыта нравственных поступков, социально значимых дел).

Личностные результаты освоения обучающимися общеобразовательных программ включают осознание российской гражданской идентичности, сформированность ценностей самостоятельности и инициативы, готовность обучающихся к саморазвитию, самостоятельности и личностному самоопределению, наличие мотивации к целенаправленной социально значимой деятельности, сформированность внутренней позиции личности как особого ценностного отношения к себе, окружающим людям и жизни в целом.

Воспитательная деятельность в общеобразовательной организации планируется и осуществляется на основе аксиологического, антропологического, культурно-исторического, системно-деятельностного, личностно-ориентированного подходов и с учётом принципов воспитания: гуманистической направленности воспитания, совместной деятельности детей и взрослых, следования нравственному примеру, безопасной жизнедеятельности, инклюзивности, соответствия возрасту.

### **Направления воспитания**

Программа реализуется в единстве учебной и воспитательной деятельности общеобразовательной организации по основным направлениям воспитания в соответствии с ФГОС:

- **гражданское воспитание** — формирование российской гражданской идентичности, принадлежности к общности граждан Российской Федерации, к народу России как источнику власти в Российском государстве и субъекту тысячелетней российской государственности, уважения к правам, свободам и обязанностям гражданина России, правовой и политической культуры;

- **патриотическое воспитание** — воспитание любви к родному краю, Родине, своему народу, уважения к другим народам России; историческое просвещение, формирование российского национального исторического сознания, российской культурной идентичности;
- **духовно-нравственное воспитание** — воспитание на основе духовно-нравственной культуры народов России, традиционных религий народов России, формирование традиционных российских семейных ценностей; воспитание честности, доброты, милосердия, справедливости, дружелюбия и взаимопомощи, уважения к старшим, к памяти предков;
- **эстетическое воспитание** — формирование эстетической культуры на основе российских традиционных духовных ценностей, приобщение к лучшим образцам отечественного и мирового искусства;
- **физическое воспитание, формирование культуры здорового образа жизни и эмоционального благополучия** — развитие физических способностей с учётом возможностей и состояния здоровья, навыков безопасного поведения в природной и социальной среде, чрезвычайных ситуациях;
- **трудовое воспитание** — воспитание уважения к труду, трудящимся, результатам труда (своего и других людей), ориентация на трудовую деятельность, получение профессии, личностное самовыражение в продуктивном, нравственно достойном труде в российском обществе, достижение выдающихся результатов в профессиональной деятельности;
- **экологическое воспитание** — формирование экологической культуры, ответственного, бережного отношения к природе, окружающей среде на основе российских традиционных духовных ценностей, навыков охраны, защиты, восстановления природы, окружающей среды;
- **ценности научного познания** — воспитание стремления к познанию себя и других людей, природы и общества, к получению знаний, качественного образования с учётом личностных интересов и общественных потребностей.

### **Целевые ориентиры результатов воспитания**

Результаты достижения цели и решения задач воспитания представляются в форме целевых ориентиров ожидаемых результатов воспитания по основным направлениям воспитания в соответствии с ФГОС на уровнях начального общего, основного общего, среднего общего образования (Федеральный закон от 29.12.2012 № 273-ФЗ «Об образовании в Российской Федерации» (ст. 2, п. 2).

### **Целевые ориентиры результатов воспитания на уровне начального общего образования**

#### **Гражданско-патриотическое воспитание**

Знающий и любящий свою малую родину, свой край, имеющий представление о Родине — России, её территории, расположении.

Сознающий принадлежность к своему народу и к общности граждан России, проявляющий уважение к своему и другим народам.

Понимающий свою сопричастность к прошлому, настоящему и будущему родного края, своей Родины — России, Российского государства.



Понимающий значение гражданских символов (государственная символика России, своего региона), праздников, мест почитания героев и защитников Отечества, проявляющий к ним уважение.

Имеющий первоначальные представления о правах и ответственности человека в обществе, гражданских правах и обязанностях.

Принимающий участие в жизни класса, общеобразовательной организации, в доступной по возрасту социально значимой деятельности.

### **Духовно-нравственное воспитание**

Уважающий духовно-нравственную культуру своей семьи, своего народа, семейные ценности с учётом национальной, религиозной принадлежности.

Сознающий ценность каждой человеческой жизни, признающий индивидуальность и достоинство каждого человека.

Доброжелательный, проявляющий сопереживание, готовность оказывать помощь, выражающий неприятие поведения, причиняющего физический и моральный вред другим людям, уважающий старших.

Умеющий оценивать поступки с позиции их соответствия нравственным нормам, осознающий ответственность за свои поступки.

Владеющий представлениями о многообразии языкового и культурного пространства России, имеющий первоначальные навыки общения с людьми разных народов, вероисповеданий.

Сознающий нравственную и эстетическую ценность литературы, родного языка, русского языка, проявляющий интерес к чтению.

### **Эстетическое воспитание**

Способный воспринимать и чувствовать прекрасное в быту, природе, искусстве, творчестве.

Проявляющий стремление к самовыражению в разных видах художественной деятельности, искусстве

### **Физическое воспитание, формирование культуры здоровья и эмоционального благополучия**

Бережно относящийся к физическому здоровью, соблюдающий основные правила здорового и безопасного для себя и других людей образа жизни, в том числе в информационной среде.

Владеющий основными навыками личной и общественной гигиены, безопасного поведения в быту, природе, обществе.

Ориентированный на физическое развитие с учётом возможностей здоровья, занятия физкультурой и спортом.

Сознающий и принимающий свою половую принадлежность, соответствующие ей психофизические и поведенческие особенности с учётом возраста.

### **Трудовое воспитание**

Сознающий ценность труда в жизни человека, семьи, общества.

Проявляющий уважение к труду, людям труда, бережное отношение к результатам труда, ответственное потребление.

Проявляющий интерес к разным профессиям.

Участвующий в различных видах доступного по возрасту труда, трудовой деятельности.

### **Экологическое воспитание**

Понимающий ценность природы, зависимость жизни людей от природы, влияние людей на природу, окружающую среду.

Проявляющий любовь и бережное отношение к природе, неприятие действий, приносящих вред природе, особенно живым существам.

Выражающий готовность в своей деятельности придерживаться экологических норм.

### **Ценности научного познания**

Выражающий познавательные интересы, активность, любознательность и самостоятельность в познании, интерес и уважение к научным знаниям, науке.

Обладающий первоначальными представлениями о природных и социальных объектах, многообразии объектов и явлений природы, связи живой и неживой природы, о науке, научном знании.

Имеющий первоначальные навыки наблюдений, систематизации и осмысления опыта в естественнонаучной и гуманитарной областях знания

## **Целевые ориентиры результатов воспитания на уровне основного общего образования**

### **Гражданское воспитание**

Знающий и принимающий свою российскую гражданскую принадлежность (идентичность) в поликультурном, многонациональном и многоконфессиональном российском обществе, в мировом сообществе.

Понимающий сопричастность к прошлому, настоящему и будущему народа России, тысячелетней истории российской государственности на основе исторического просвещения, российского национального исторического сознания.

Проявляющий уважение к государственным символам России, праздникам.

Проявляющий готовность к выполнению обязанностей гражданина России, реализации своих гражданских прав и свобод при уважении прав и свобод, законных интересов других людей.

Выражающий неприятие любой дискриминации граждан, проявлений экстремизма, терроризма, коррупции в обществе.

Принимающий участие в жизни класса, общеобразовательной организации, в том числе самоуправлении, ориентированный на участие в социально значимой деятельности.

### **Патриотическое воспитание**

Сознающий свою национальную, этническую принадлежность, любящий свой народ, его традиции, культуру.

Проявляющий уважение к историческому и культурному наследию своего и других народов России, символам, праздникам, памятникам, традициям народов, проживающих в родной стране.

Проявляющий интерес к познанию родного языка, истории и культуры своего края, своего народа, других народов России.

Знающий и уважающий достижения нашей Родины — России в науке, искусстве, спорте, технологиях, боевые подвиги и трудовые достижения, героев и защитников Отечества в прошлом и современности.

Принимающий участие в мероприятиях патриотической направленности.

### **Духовно-нравственное воспитание**

Знающий и уважающий духовно-нравственную культуру своего народа, ориентированный на духовные ценности и нравственные нормы народов России, российского общества в ситуациях нравственного выбора (с учётом национальной, религиозной принадлежности).

Выражающий готовность оценивать своё поведение и поступки, поведение и поступки других людей с позиций традиционных российских духовно – нравственных ценностей и норм с учётом осознания последствий поступков.

Выражающий неприятие антигуманных и асоциальных поступков, поведения, противоречащих традиционным в России духовно-нравственным нормам и ценностям.

Сознающий соотношение свободы и ответственности личности в условиях индивидуального и общественного пространства, значение и ценность межнационального, межрелигиозного согласия людей, народов в России, умеющий общаться с людьми разных народов, вероисповеданий.

Проявляющий уважение к старшим, к российским традиционным семейным ценностям, институту брака как союзу мужчины и женщины для создания семьи, рождения и воспитания детей.

Проявляющий интерес к чтению, к родному языку, русскому языку и литературе как части духовной культуры своего народа, российского общества.

### **Эстетическое воспитание**

Выражающий понимание ценности отечественного и мирового искусства, народных традиций и народного творчества в искусстве.

Проявляющий эмоционально-чувственную восприимчивость к разным видам искусства, традициям и творчеству своего и других народов, понимание их влияния на поведение людей.

Сознающий роль художественной культуры как средства коммуникации и самовыражения в современном обществе, значение нравственных норм, ценностей, традиций в искусстве.

Ориентированный на самовыражение в разных видах искусства, в художественном творчестве.

### **Физическое воспитание, формирование культуры здоровья и эмоционального благополучия**

Понимающий ценность жизни, здоровья и безопасности, значение личных усилий в сохранении здоровья, знающий и соблюдающий правила безопасности, безопасного поведения, в том числе в информационной среде.

Выражающий установку на здоровый образ жизни (здоровое питание, соблюдение гигиенических правил, сбалансированный режим занятий и отдыха, регулярную физическую активность).

Проявляющий неприятие вредных привычек (курения, никотинсодержащей продукции, употребления алкоголя, наркотиков, игровой и иных форм зависимостей), понимание их последствий, вреда для физического и психического здоровья.

Умеющий осознавать физическое и эмоциональное состояние (своё и других людей), стремящийся управлять собственным эмоциональным состоянием.

Способный адаптироваться к меняющимся социальным, информационным и природным условиям, стрессовым ситуациям.

## **Трудовое воспитание**

- Уважающий труд, результаты своего труда, труда других людей. Проявляющий интерес к практическому изучению профессий и труда различного рода, в том числе на основе применения предметных знаний.
- Сознательный важность трудолюбия, обучения труду, накопления навыков трудовой деятельности на протяжении жизни для успешной профессиональной самореализации в российском обществе.
- Участвующий в решении практических трудовых дел, задач (в семье, общеобразовательной организации, своей местности) технологической и социальной направленности, способный инициировать, планировать и самостоятельно выполнять такого рода деятельность.
- Выражающий готовность к осознанному выбору и построению индивидуальной траектории образования и жизненных планов с учётом личных и общественных интересов, потребностей.
- Понимающий значение и глобальный характер экологических проблем, путей их решения, значение экологической культуры человека, общества.
- Сознательный свою ответственность как гражданина и потребителя в условиях взаимосвязи природной, технологической и социальной сред.
- Выражающий активное неприятие действий, приносящих вред природе.
- Ориентированный на применение знаний естественных и социальных наук для решения задач в области охраны природы, планирования своих поступков и оценки их возможных последствий для окружающей среды.
- Участвующий в практической деятельности экологической, природоохранной направленности.

## **Ценности научного познания**

- Выражающий познавательные интересы в разных предметных областях с учётом индивидуальных интересов, способностей, достижений.
- Ориентированный в деятельности на научные знания о природе и обществе, взаимосвязях человека с природной и социальной средой.
- Развивающий навыки использования различных средств познания, накопления знаний о мире (языковая, читательская культура, деятельность в информационной, цифровой среде).
- Демонстрирующий навыки наблюдений, накопления фактов, осмысления опыта в естественно-научной и гуманитарной областях познания, исследовательской деятельности.

## **Целевые ориентиры результатов воспитания на уровне среднего общего образования**

### **Гражданское воспитание**

- Осознанно выражающий свою российскую гражданскую принадлежность (идентичность) в поликультурном, многонациональном и многоконфессиональном российском обществе, в мировом сообществе.
- Сознательный своё единство с народом России как источником власти и субъектом тысячелетней российской государственности, с Российским государством, ответственность за его развитие в настоящем и будущем на основе исторического

просвещения, сформированного российского национального исторического сознания.

- Проявляющий готовность к защите Родины, способный аргументированно отстаивать суверенитет и достоинство народа России и Российского государства, сохранять и защищать историческую правду.
- Ориентированный на активное гражданское участие на основе уважения закона и правопорядка, прав и свобод сограждан.
- Осознанно и деятельно выражающий неприятие любой дискриминации по социальным, национальным, расовым, религиозным признакам, проявлений экстремизма, терроризма, коррупции, антигосударственной деятельности.
- Обладающий опытом гражданской социально значимой деятельности (в ученическом самоуправлении, волонтерском движении, экологических, военно-патриотических и др. объединениях, акциях, программах).

### **Патриотическое воспитание**

- Выражающий свою национальную, этническую принадлежность, приверженность родной культуре, любовь к своему народу.
- Сознательный причастность к многонациональному народу Российской Федерации, Российскому Отечеству, российскую культурную идентичность.
- Проявляющий деятельное ценностное отношение к историческому и культурному наследию своего и других народов России, традициям, праздникам, памятникам народов, проживающих в родной стране России.
- Проявляющий уважение к соотечественникам, проживающим за рубежом,
- поддерживающий их права, защиту их интересов в сохранении российской культурной идентичности.

### **Духовно-нравственное воспитание**

- Проявляющий приверженность традиционным духовно-нравственным ценностям, культуре народов России с учётом мировоззренческого, национального, конфессионального самоопределения.
- Действующий и оценивающий своё поведение и поступки, поведение и поступки других людей с позиций традиционных российских духовно-нравственных ценностей и норм с осознанием последствий поступков, деятельно выражающий неприятие антигуманных и асоциальных поступков, поведения, противоречащих этим ценностям.
- Проявляющий уважение к жизни и достоинству каждого человека, свободе мировоззренческого выбора и самоопределения, к представителям различных этнических групп, религий народов России, их национальному достоинству и религиозным чувствам с учётом соблюдения конституционных прав и свобод всех граждан.
- Понимающий и деятельно выражающий ценность межнационального, межрелигиозного согласия людей, народов в России, способный вести диалог с людьми разных национальностей, отношения к религии и религиозной принадлежности, находить общие цели и сотрудничать для их достижения.
- Ориентированный на создание устойчивой семьи на основе российских традиционных семейных ценностей; понимания брака как союза мужчины и женщины для создания

семьи, рождения и воспитания в семье детей; неприятия насилия в семье, ухода от родительской ответственности.

- Обладающий сформированными представлениями о ценности и значении в отечественной и мировой культуре языков и литературы народов России, демонстрирующий устойчивый интерес к чтению как средству познания отечественной и мировой духовной культуры.
- Выражающий понимание ценности отечественного и мирового искусства, российского и мирового художественного наследия.
- Проявляющий восприимчивость к разным видам искусства, понимание эмоционального воздействия искусства, его влияния на поведение людей, умеющий критически оценивать это влияние.
- Проявляющий понимание художественной культуры как средства коммуникации и самовыражения в современном обществе, значения нравственных норм, ценностей, традиций в искусстве.
- Ориентированный на осознанное творческое самовыражение, реализацию творческих способностей в разных видах искусства с учётом российских традиционных духовных и нравственных ценностей, на эстетическое обустройство собственного быта.

#### **Физическое воспитание, формирование культуры здоровья и эмоционального благополучия**

- Понимающий и выражающий в практической деятельности ценность жизни, здоровья и безопасности, значение личных усилий в сохранении и укреплении своего здоровья и здоровья других людей.
- Соблюдающий правила личной и общественной безопасности, в том числе безопасного поведения в информационной среде.
- Выражающий на практике установку на здоровый образ жизни (здоровое питание, соблюдение гигиены, режим занятий и отдыха, регулярную физическую активность), стремление к физическому совершенствованию, соблюдающий и пропагандирующий безопасный и здоровый образ жизни.
- Проявляющий сознательное и обоснованное неприятие вредных привычек
- (курения, употребления алкоголя, наркотиков, любых форм зависимостей), деструктивного поведения в обществе и цифровой среде, понимание их вреда для физического и психического здоровья.
- Демонстрирующий навыки рефлексии своего состояния (физического, эмоционального, психологического), состояния других людей с точки зрения безопасности, сознательного управления своим эмоциональным состоянием, развивающий способности адаптироваться к стрессовым ситуациям в общении, в разных коллективах, к меняющимся условиям (социальным, информационным, природным). Уважающий труд, результаты труда, трудовые и профессиональные достижения своих земляков, их вклад в развитие своего поселения, края, страны, трудовые достижения российского народа.
- Проявляющий способность к творческому созидательному социально значимому труду

в доступных по возрасту социально-трудовых ролях, в том числе предпринимательской деятельности в условиях самозанятости или наёмного труда.

- Участвующий в социально значимой трудовой деятельности разного вида в семье, общеобразовательной организации, своей местности, в том числе оплачиваемом труде в каникулярные периоды, с учётом соблюдения законодательства.
- Выражающий осознанную готовность к получению профессионального образования, к непрерывному образованию в течение жизни как условию успешной профессиональной и общественной деятельности.
- Понимающий специфику трудовой деятельности, регулирования трудовых отношений, самообразования и профессиональной самоподготовки в информационном высокотехнологическом обществе, готовый учиться и трудиться в современном обществе.
- Ориентированный на осознанный выбор сферы трудовой, профессиональной деятельности в российском обществе с учётом личных жизненных планов, потребностей своей семьи, общества.

### **Экологическое воспитание**

- Демонстрирующий в поведении сформированность экологической культуры на основе понимания влияния социально-экономических процессов на природу, в том числе на глобальном уровне, ответственность за действия в природной среде.
- Выражающий деятельное неприятие действий, приносящих вред природе.
- Применяющий знания естественных и социальных наук для разумного, бережливого природопользования в быту, общественном пространстве.
- Имеющий и развивающий опыт экологически направленной, природоохранной, ресурсосберегающей деятельности, участвующий в его приобретении другими людьми.

### **Ценности научного познания**

- Деятельно выражающий познавательные интересы в разных предметных областях с учётом своих интересов, способностей, достижений.
- Обладающий представлением о современной научной картине мира, достижениях жизни российского общества, обеспечении его безопасности,
- гуманитарном, социально-экономическом, науки и техники, аргументированно выражающий понимание значения науки в развитии России.
- Демонстрирующий навыки критического мышления, определения достоверной научной информации и критики антинаучных представлений. Развивающий и применяющий навыки наблюдения, накопления и систематизации фактов, осмысления опыта в естественнонаучной и гуманитарной областях познания, исследовательской деятельности.

Выделение в общей цели воспитания целевых приоритетов, связанных с возрастными особенностями воспитанников, не означает игнорирования других составляющих общей цели воспитания. Приоритет - это то, чему педагогическим работникам, работающим с обучающимися конкретной возрастной категории, предстоит уделять большее, но не единственное внимание.

## РАЗДЕЛ 2. СОДЕРЖАТЕЛЬНЫЙ

### Уклад общеобразовательной организации

Муниципальное автономное общеобразовательное учреждение средняя общеобразовательная школа № 27 им. Г.Н. Ворошилова г. Томска начала функционировать в настоящем здании с 1960 года. В 2012-2014 годах в школе был проведён капитальный ремонт.

МАОУ СОШ № 27 им. Г.Н. Ворошилова рассчитана примерно на 700 обучающихся. В связи с тем, что микрорайон Черемошники - это один из окраинных районов города Томска и наряду с современными многоэтажными домами сохранилось достаточно много деревянных жилых домов, в том числе многоквартирных, район является привлекательным по стоимости аренды жилья для семей-мигрантов из ближнего зарубежья, Средней Азии, переселенцев из районов области и т.п. Это и определяет совершенно неоднородный социальный состав обучающихся школы.

**Целью деятельности школы** является создание условий для успешной социализации личности школьника, его адаптации к новым экономическим условиям, самоопределения в отношении будущей профессии. Педагогический коллектив школы стремится в условиях микрорайона школы дать возможность разным ученикам - талантливым, с ограниченными возможностями, мигрантам, сиротам, детям из многодетных семей - всем, живущим в нём, не только получить образование, адекватное их возможностям, но и создать каждому ученику ситуацию развития, приобщить детей к духовному миру нашего города Томска.

Не случайно на протяжении нескольких лет школа является Центром этнокультурного образования, совместно с РЦРО ежегодно реализует программу обучения детей-инофонов русскому языку.

Традиционными для школы являются спортивные секции по направлению «Дорожный патруль» (ЮИД), кружок естественно-научной направленности, кружок по изобразительному искусству и хореография, которые в наибольшей мере позволяют ребятам с невысоким уровнем знаний успешно реализовываться в различных спортивных и творческих направлениях.

С 1 сентября 2022 года школа была включена в число школ - участников федерального проекта «Футбол в школе», в связи с чем в школе было создано 4 футбольных класса, что логически продолжает развитие спортивного направления в школе, в настоящее время проект не имеет своего продолжения, но кружок «Футбол» продолжает функционировать.

Активно также развиваются и достаточно новые направления дополнительного образования: робототехника, мультимедиа студия.

Одно из ключевых направлений - патриотическое воспитание. В этом направлении также не один год работает кружок «Юный Ворошиловец» (военно-патриотическая направленность), музей боевой и трудовой славы микрорайона Черемошники.

Интересно происхождение названия кружка: 26 октября 2016 года школе было присвоено имя Героя Советского Союза Геннадия Николаевича Ворошилова - жителя микрорайона, героически прошедшего Великую Отечественную войну. Отсюда и название кружка, и название команды учителей школы, выезжающих на различные соревнования.



В школьном музее имеется отдельная экспозиция, посвящённая подвигу и послевоенной трудовой деятельности Г. Н. Ворошилова.

Для педагогов и ребят стали традиционными субботники в парке, также носящем имя Г. Н. Ворошилова, уход за яблонево́й аллеей, высаженной в парке к 75-годовщине победы в Великой Отечественной войне.

Для большинства родителей, дети которых обучаются в школе, особую ценность представляет комфортная психолого-педагогическая обстановка в школе и качественное образование.

Многие родители высказывают пожелание расширить в школе сеть кружков и секций, в том числе физкультурно-спортивной направленности. Другой задачей этого расширения является обеспечение занятости детей, чтобы обезопасить их от асоциальных явлений.

При формировании образовательного пространства школы администрация стремится к оптимальному сочетанию указанных выше характеристик. Это помогает сохранить имеющийся контингент учащихся и увеличить его, укрепив тем самым положение школы в системе образования района и города.

**Процесс воспитания** в МАОУ СОШ № 27 им. Г.Н. Ворошилова г. Томска основывается на следующих **принципах**:

- *Приоритет безопасности ребёнка* - неукоснительное соблюдение законности и прав семьи и ребёнка, соблюдение конфиденциальности информации о ребёнке и семье, приоритета безопасности ребёнка при нахождении его в образовательной организации;
- *Психологическая комфортная среда* - ориентир на создание в образовательной организации для каждого ребёнка и взрослого позитивных эмоций и доверительных отношений, конструктивного взаимодействия школьников и педагогов;
- *Событийность* - реализация процесса воспитания главным образом через создание в школе детско-взрослых общностей, которые бы объединяли детей и педагогов яркими и содержательными событиями, общими совместными делами как предмета совместной заботы и взрослых, и детей;
- *Совместное решение личностно и общественно значимых проблем* — личностные и общественные проблемы являются основными стимулами развития школьника, а воспитание - это педагогическая поддержка процесса развития личности обучающегося, организация основных совместных дел обучающихся и педагогических работников;
- *Системно-деятельностная организация воспитания* - интеграция содержания различных видов деятельности обучающихся осуществляется на основе базовых национальных ценностей, системности, целесообразности и не шаблонности воспитания как условия его эффективности;
- *Следование нравственному примеру* - содержание учебного процесса, вне учебной и внешкольной деятельности наполняется примерами нравственного поведения, особое значение для духовно-нравственного развития обучающегося имеет пример учителя, его внешний вид, культура общения и т.д.;
- *Ориентация на идеал* - воспитание всегда ориентировано на определённый идеал, который являет собой высшую цель стремлений, деятельности воспитания и самовоспитания, духовно-нравственного развития личности.

В нашей школе формирование жизненных идеалов помогает найти образы для подражания в рамках гражданско- патриотического воспитания, музейной педагогике, что позволяет обучающимся сопоставить свои жизненные приоритеты с духовной высотой, героизмом идеала.

Основными традициями воспитания в школе являются следующие:

- стержнем годового цикла воспитательной работы школы являются ключевые общешкольные дела, через которые осуществляется интеграция воспитательных усилий педагогов;
- важной чертой каждого ключевого дела и большинства используемых для воспитания других совместных дел педагогов и школьников является коллективная разработка, коллективное планирование, коллективное проведение и коллективный анализ их результатов;
- в школе создаются такие условия, при которых по мере взросления ребёнка увеличивается и его роль в совместных делах (от пассивного наблюдателя до организатора);
- педагоги школы ориентированы на формирование коллективов в рамках школьных классов, кружков, секций и иных детских объединений, на установление в них доброжелательных и товарищеских взаимоотношений;
- ключевой фигурой воспитания в школе является классный руководитель, реализующий по отношению к детям защитную, лично развивающую, организационную, посредническую функции.

### **Виды, формы и содержание воспитательной деятельности**

Достижение цели и решение задач воспитания осуществляется в рамках всех направлений деятельности школы.

Содержание, виды и формы воспитательной деятельности представлены в соответствующих модулях.

Состав и содержание модулей определяется с учетом уклада школы, реальной деятельности, имеющихся в школе ресурсов, планов.

Перечни видов и форм деятельности являются примерными, в рабочую программу включаются виды и формы деятельности, которые используются в школе или запланированы.

**Инвариантные модули:** «Урочная деятельность», «Классное руководство», «Внеурочная деятельность», «Внешкольные мероприятия», «Предметно-пространственная среда», «Работа с родителями», «Профилактика и безопасность», «Профорientация», «Школьные медиа», «Детские общественные организации», «Трудовое воспитание», «Социальное партнёрство».

Участие педагогов в деятельности школьников дает возможность построить им свою работу на основе принципов самоуправления, добровольности, равноправия, законности и гласности, что согласуется с процессом воспитания школы, реализуемом на таких **идеях взаимодействия педагогов и школьников**, как:

- неукоснительное соблюдение законности и прав семьи и ребенка, соблюдения конфиденциальности информации о ребенке и семье, приоритета безопасности ребенка при нахождении в образовательной организации;
- ориентир на создание в образовательной организации психологически комфортной среды для каждого ребенка и взрослого, без которой невозможно конструктивное взаимодействие школьников и педагогов;
- реализация процесса воспитания главным образом через создание в школе детско-взрослых общностей, которые бы объединяли детей и педагогов яркими и содержательными событиями, общими позитивными эмоциями и доверительными отношениями друг к другу;
- организация основных совместных дел школьников и педагогов как предмета совместной заботы и взрослых, и детей.

### **Модуль «Урочная деятельность»**

Реализация педагогами воспитательного потенциала урока предполагает следующее:

- организацию работы с детьми как в офлайн, так и онлайн формате
- максимальное использование воспитательных возможностей содержания учебных предметов для формирования у обучающихся российских традиционных духовно-нравственных и социокультурных ценностей, российского исторического сознания на основе исторического просвещения; подбор соответствующего содержания уроков, заданий, вспомогательных материалов, проблемных ситуаций для обсуждений;
- включение учителями в рабочие программы по учебным предметам, курсам, модулям целевых ориентиров результатов воспитания, их учёт в определении воспитательных задач уроков, занятий;
- включение учителями в рабочие программы учебных предметов, курсов, модулей тематики в соответствии с календарным планом воспитательной работы;
- выбор методов, методик, технологий, оказывающих воспитательное воздействие на личность в соответствии с воспитательным идеалом, целью и задачами воспитания, целевыми ориентирами результатов воспитания; реализацию приоритета воспитания в учебной деятельности;
- привлечение внимания обучающихся к ценностному аспекту изучаемых на уроках предметов, явлений и событий, инициирование обсуждений, высказываний своего мнения, выработки своего личностного отношения к изучаемым событиям, явлениям, лицам;
- применение интерактивных форм учебной работы — интеллектуальных, стимулирующих познавательную мотивацию, игровых методик, дискуссий, дающих возможность приобрести опыт ведения конструктивного диалога; групповой
- работы, которая учит строить отношения и действовать в команде, способствует развитию критического мышления;
- побуждение обучающихся соблюдать нормы поведения, правила общения со сверстниками и педагогами, соответствующие укладу общеобразовательной

организации, установление и поддержку доброжелательной атмосферы;

- организацию шефства мотивированных и эрудированных обучающихся над неуспевающими одноклассниками, в том числе с особыми образовательными потребностями, дающего обучающимся социально значимый опыт сотрудничества и взаимной помощи;
- инициирование и поддержку исследовательской деятельности обучающихся, планирование и выполнение индивидуальных и групповых проектов воспитательной направленности.

### **Модуль «Внеурочная деятельность»**

Воспитание на занятиях школьных курсов внеурочной деятельности осуществляется преимущественно через:

- вовлечение школьников в интересную и полезную для них деятельность, которая предоставит им возможность самореализоваться в ней, приобрести социально значимые знания, развить в себе важные для своего личностного развития социально значимые отношения, получить опыт участия в социально значимых делах;
- формирование в кружках, секциях, клубах, студиях и т.п. детско-взрослых общностей, которые могли бы объединять детей и педагогов общими позитивными эмоциями и доверительными отношениями друг к другу;
- создание в детских объединениях традиций, задающих их членам определенные социально значимые формы поведения;
- поддержку в детских объединениях школьников с ярко выраженной лидерской позицией и установкой на сохранение и поддержание накопленных социально значимых традиций;
- поощрение педагогами детских инициатив и детского самоуправления.

Реализация воспитательного потенциала курсов внеурочной деятельности происходит в рамках следующих выбранных школьниками направлений.

**Общеинтеллектуальное направление.** Курсы внеурочной деятельности, направленные на передачу школьникам социально значимых знаний, развивающие их любознательность, позволяющие привлечь их внимание к экономическим, политическим, экологическим, гуманитарным проблемам нашего общества, формирующие их гуманистическое мировоззрение и научную картину мира.

**Духовно-нравственное направление.** Курсы внеурочной деятельности, создающие благоприятные условия для социальной самореализации школьников, направленные на раскрытие их творческих способностей, формирование чувства вкуса и умения ценить прекрасное, на воспитание ценностного отношения школьников к культуре и их общее духовно-нравственное развитие.

**Социальное направление.** Курсы внеурочной деятельности, направленные на развитие коммуникативных компетенций школьников, воспитание у них культуры общения, развитие умений слушать и слышать других, уважать чужое мнение и отстаивать свое собственное, терпимо относиться к разнообразию взглядов людей.

**Общекультурное направление** Курсы внеурочной деятельности, создающие условия для

формирования современного гармонически развитого человека являются богатство его внутренней и духовной культуры, интеллектуальная и эмоциональная свобода, высокий нравственный потенциал и эстетический вкус.

**Спортивно-оздоровительное направление.** Курсы внеурочной деятельности, направленные на физическое развитие школьников, развитие их ценностного отношения к своему здоровью, побуждение к здоровому образу жизни, воспитание силы воли, ответственности, формирование установок на защиту слабых.

### **Модуль «Классное руководство»**

Реализация воспитательного потенциала классного руководства как особого вида педагогической деятельности, направленной, в первую очередь, на решение задач воспитания и социализации обучающихся, может предусматривать:

- планирование и проведение классных часов целевой воспитательной тематической направленности (проект «уроки Доброты», «уроки Мужества»);
- инициирование и поддержку классными руководителями участия классов в общешкольных делах мероприятий («День знаний», «Последний звонок», выбор лидера школы, конкурсы, викторины, творческие вставки и другое), оказание необходимой помощи обучающимся в их подготовке, проведении и анализе;
- организацию интересных и полезных для личностного развития обучающихся совместных дел, позволяющих вовлекать в них обучающихся с разными потребностями, способностями, давать возможности для самореализации, устанавливать и укреплять доверительные отношения, стать для них значимым взрослым, задающим образцы поведения ;
- сплочение коллектива класса через игры и тренинги на команд образование, внеучебные и внешкольные мероприятия, экскурсии, празднования дней рождения обучающихся, классные вечера, посвященные «Дню 8 марта», «Дню защитника Отечества», традиционный квиз, приуроченный ко Дню Конституции и другое;
- выработку совместно с обучающимися правил поведения класса, участие в выработке таких правил поведения в общеобразовательной организации (классные поручения, школьное самоуправление);
- изучение особенностей личностного развития обучающихся путём наблюдения за их поведением, в специально создаваемых педагогических ситуациях, в играх, беседах по нравственным проблемам; результаты наблюдения сверяются с результатами бесед с родителями, учителями, а также (при необходимости) со школьным психологом (мониторинг, психолого-педагогическое тестирование, анкетирование и другое);
- доверительное общение и поддержку обучающихся в решении проблем (налаживание взаимоотношений с одноклассниками или педагогами, успеваемость и т. д.), совместный поиск решений проблем, коррекцию поведения обучающихся через частные беседы индивидуально и вместе с их родителями, с другими обучающимися класса (работа с учащимися и семьями, состоящими на профилактических учетах, работа с одаренными детьми, консультации и другое);
- индивидуальную работу с обучающимися класса по ведению личных

- портфолио, в которых они фиксируют свои учебные, творческие, спортивные, личностные достижения (ведение портфолио учащегося);
- регулярные консультации с учителями-предметниками, направленные на формирование единства требований по вопросам воспитания и обучения, предупреждение и/или разрешение конфликтов между учителями и обучающимися;
- проведение мини-педсоветов для решения конкретных проблем класса, интеграции воспитательных влияний педагогов на обучающихся, привлечение учителей-предметников к участию в классных делах, дающих им возможность лучше узнавать и понимать обучающихся, общаясь и наблюдая их во внеурочной обстановке, участвовать в родительских собраниях класса;
- организацию и проведение регулярных родительских собраний, информирование родителей об успехах и проблемах обучающихся, их положении в классе, жизни класса в целом, помощь родителям и иным членам семьи в отношениях с учителями, администрацией;
- создание и организацию работы родительского комитета класса, участвующего в решении вопросов воспитания и обучения в классе,
- привлечение родителей (законных представителей), членов семей обучающихся к организации и проведению воспитательных дел, мероприятий в классе и школы (совет профилактики, досуговые мероприятия школы: «День знаний», «Новый год», «Выпускной бал» и другое

#### **Модуль «Основные школьные дела»**

Реализация воспитательного потенциала основных школьных дел может предусматривать:

- общешкольные праздники, ежегодные творческие мероприятия, связанные с общероссийскими, региональными праздниками, памятливыми датами, в которых участвуют все классы:

Еженедельное участие обучающихся в церемониале выноса/поднятия Флага РФ, исполнение Гимна РФ по отдельному графику.

Сентябрь: День знаний; День окончания Второй мировой войны, День солидарности в борьбе с терроризмом.

Октябрь: Международный день пожилых людей; День Учителя; День памяти жертв политических репрессий.

Ноябрь: День народного единства.

Декабрь: День Героев Отечества; День Конституции Российской Федерации; Новый год;

Январь: Освобождение Новопокровского района от немецко-фашистских захватчиков  
День снятия блокады Ленинграда.

Февраль: Месячник военно- патриотического воспитания День защитника Отечества.

Март: Масленица; Международный женский день; День воссоединения Крыма с Россией.

Апрель: День космонавтики; Пасха

Май: Праздник Весны и Труда; День Победы; День славянской письменности и культуры.

Июнь: Международный день защиты детей; День России; День памяти и скорби;

Июль: День семьи, любви и верности.

Август: День Государственного флага Российской Федерации

Участие во всероссийских акциях, посвящённых значимым событиям в России, мире («Флаги России», «Окна России», «Бессмертный полк», «День семьи, любви и верности», «День памяти», «Блокадный хлеб», «Крымская весна» и другое);

Торжественные мероприятия, связанные с завершением образования, переходом на следующий уровень образования, символизирующие приобретение новых социальных статусов в общеобразовательной организации, обществе («Первый звонок», «Последний звонок», «Выпускной бал», «Прощание с Азбукой», «Посвящение в Юные Ворошиловцы»);

Церемонии награждения (по итогам учебного периода, года) обучающихся и педагогов за участие в жизни общеобразовательной организации, достижения в конкурсах, соревнованиях, олимпиадах, вклад в развитие общеобразовательной организации, своей местности (торжественная линейка на начало учебного года и окончание), итоги проекта «Ученик года»;

Социальные проекты в МАОУ СОШ № 27 им. Г.Н. Ворошилова г. Томска, совместно разрабатываемые и реализуемые обучающимися и педагогами, комплексы дел благотворительной, экологической, патриотической, трудовой направленности (Письмо любимой бабушке, Протяни руку, Новогоднее Чудо, Снежная вахта и другое);

проводимые для жителей поселения, своей местности и организуемые совместно с семьями обучающихся праздники представления в связи с памятными датами, значимыми событиями для жителей микрорайона (праздники «Я живу на Черемошках», «Чистый мир»);

Вовлечение по возможности каждого обучающегося в школьные дела в разных ролях (сценаристов, постановщиков, исполнителей, корреспондентов, ведущих, декораторов, музыкальных редакторов, ответственных за костюмы и оборудование, за приглашение и встречу гостей и т. д.), помощь обучающимся в освоении навыков подготовки, проведения, анализа общешкольных дел (День самоуправления, мероприятия РДДМ, Орлята России, Город профессий).

### **Модуль «Социальное партнёрство (сетевое взаимодействие)»**

Реализация воспитательного потенциала социального партнёрства школы при соблюдении требований законодательства Российской Федерации предусматривает:

участие представителей организаций-партнёров, в том числе в соответствии с договорами о сотрудничестве, в проведении отдельных мероприятий в рамках рабочей программы воспитания и календарного плана воспитательной работы (дни открытых дверей, государственные, региональные, школьные праздники, торжественные мероприятия и т. п.).

Акцент новых образовательных стандартов сделан в первую очередь на развитие творческого потенциала детей и духовно-нравственное воспитание.

Однако, следуя новым стандартам образования, для создания «идеальной» модели выпускника рамок воспитательного пространства одного ОУ уже недостаточно. Должно быть организовано целостное пространство духовно-нравственного развития обучающихся. Этому способствует:

- участие представителей организаций-партнёров в проведении отдельных

уроков, внеурочных занятий, внешкольных мероприятий соответствующей тематической направленности;

- проведение на базе организаций-партнёров отдельных уроков, занятий, внешкольных мероприятий, акций воспитательной направленности;
- проведение открытых дискуссионных площадок (детские, педагогические, родительские, совместные), куда приглашаются представители организаций-партнёров, на которых обсуждаются актуальные проблемы, касающиеся жизни школы, муниципального образования, региона, страны;
- расширение сетевого взаимодействия и сотрудничества между педагогами города, как основных учебных заведений, так дополнительных и высших;
- поиск новых форм работы, в том числе и информационно- коммуникативных, по сетевому взаимодействию школьников города. Это возможность максимального раскрытия творческого потенциала ребёнка. Данная деятельность позволяет проявить себя оптимальным образом индивидуально или в группе, попробовать свои силы, приложить свои знания, принести пользу, показать публично достигнутый результат.

Одним из примеров социального партнёрства МАОУ СОШ №27 им. Г.Н. Ворошилова г. Томска и Администрации Ленинского района г. Томска, и Фонда им. Алёны Петровой, и Совета ветеранов Ленинского района, традиционно являются различные конкурсы, интеллектуальные марафоны, спортивные мероприятия, акции, совместно разрабатываемые и реализуемые обучающимися, педагогами с организациями-партнёрами благотворительной, экологической, патриотической, трудовой и т. д. направленности, ориентированные на воспитание обучающихся, преобразование окружающего социума, позитивное воздействие на социальное окружение.

### **Модуль «Детские общественные объединения»**

Первичное отделение Общероссийской общественно-государственной детско-юношеской организации - Российское движение детей и молодёжи «Движение Первых» (далее т- РДДМ) образовано Учредительным собранием 20 июля 2022 года, создано в соответствии с Федеральным законом "О российском движении детей и молодёжи" от 14.07.2022 N 261-ФЗ. РДДМ ориентировано на формирование социальной активности, культуры, качеств личности у детей подросткового возраста на основе их группового взаимодействия.

Деятельность школьного отделения РДДМ направлена на воспитание подрастающего поколения, развитие детей на основе их интересов и потребностей, а также организацию досуга и занятости обучающихся. Участником школьного отделения РДДМ может стать любой школьник старше 8 лет. Дети и родители самостоятельно принимают решение об участии в проектах РДДМ. Подростки получают навыки эффективного взаимодействия в команде, построения отношений с другими людьми, проявляют себя в решении групповых задач, делают осознанный выбор, способны понять свою роль в обществе.

Одно из направлений РДДМ - программа «Орлята России» - уникальный проект, направленный на развитие социальной активности школьников младших классов в рамках патриотического воспитания граждан РФ. Участниками программы «Орлята России» становятся не только дети, но и педагоги, родители, ученики-наставники из старших классов. В содружестве и сотворчестве ребята и взрослые проходят образовательные



треки, выполняют задания, получая уникальный опыт командной работы, где «один за всех и все за одного».

Обучающиеся принимают участие в мероприятиях и Всероссийских акциях «Дней единых действий», в таких как: День знаний, День туризма, День учителя, День народного единства, День матери, День героев Отечества, День Конституции РФ, Международный день книгодарения, День защитника Отечества, День космонавтики, Международный женский день, День счастья, День смеха, День Победы, День защиты детей.

В МАОУ СОШ № 27 им. Г.Н. Ворошилова создано первичное отделение РФДДМ «Движение Первых», насчитывает более 60 человек, ежегодно ряды «Первых» пополняют обучающиеся 5 классов, для которых в торжественной обстановке посвящаются и им вручаются нагрудные значки.

## **Модуль «Трудовое воспитание»**

Трудовое воспитание в школе реализуется через следующие виды и формы воспитательной деятельности:

### **Учебный труд:**

- умственный труд на учебных занятиях по учебным предметам, курсам и модулям, занятиях внеурочной деятельности;
- физический труд на учебных занятиях.

### **Общественно-полезный труд:**

- шефство над младшими;
- шефство над ветеранами войны и труда, престарелыми людьми;
- благоустройство класса;
- благоустройство пришкольной территории: разбивка клумб, посадка аллея выпускников и т.п.;
- шефство над историческими памятниками;
- экологические субботники

### **Производительный труд:**

- трудовые отряды в лагере труда и отдыха
- временное трудоустройство через центр занятости населения

### **Самообслуживающий труд:**

- самообслуживание;
- подготовка рабочего места к уроку, уборка и поддержание порядка на рабочем месте;
- дежурство в классном кабинете;
- дежурство по школе, по столовой.

Совместная деятельность педагогов и школьников по направлению «Трудовое воспитание» включает в себя профессиональное просвещение школьников; диагностику и консультирование по проблемам профориентации, организацию профессиональных проб школьников. Задача совместной деятельности педагога и ребенка - подготовить школьника к осознанному выбору своей будущей профессиональной деятельности. Создавая профориентационно значимые проблемные ситуации, формирующие готовность школьника к выбору, педагог актуализирует его профессиональное самоопределение, позитивный взгляд на труд, охватывающий не только профессиональную, но и вне

профессиональную. Эта работа осуществляется через:

- участие в трудовых десантах (генеральная уборка кабинетов, субботники, озеленение школьного участка, работа в школьном трудовом лагере и т.п.);
- участие в конкурсах различного уровня, способствующих дальнейшему самоопределению обучающихся;
- циклы профориентационных часов общения, направленных на подготовку школьника к осознанному планированию и реализации своего профессионального будущего;
- экскурсии на предприятия города, дающие школьникам начальные представления о существующих профессиях и условиях работы людей, представляющих эти профессии;
- посещение профориентационных выставок, ярмарок профессий, дней открытых дверей в средних специальных учебных заведениях и ВУЗах.

Основная **цель классного руководителя начальной школы** в направлении трудового воспитания - поддерживать и развивать у младших школьников ответственное отношение к учебной деятельности как основному доступному им труду. В этот период учащиеся только начинают включаться в трудовую деятельность - в основном, в рамках выполнения мелких бытовых поручений в домашнем хозяйстве. Классный руководитель и учителя-предметники знакомят младших школьников с миром разнообразных профессий. Трудовое воспитание проводят по четырем основным направлениям:

– Учебный труд.

Включает умственный и физический труд. Школьные программы предусматривают физический труд на уроках труда в учебных классах, на пришкольных участках. В процессе физического труда учащиеся проявляют свои нравственные качества: учатся взаимопомощи, уважению к людям и результатам их деятельности, чувству коллективизма.

– Общественно-полезный труд.

Включает разные виды общественно-полезной деятельности: работу по оказанию помощи инвалидам и ветеранам войны и труда, больным, престарелым; изготовление игрушек; ремонт книг в школьной библиотеке; уборку исторических памятников.

– Бытовой самообслуживающий труд.

Направлен на удовлетворение бытовых потребностей семьи или коллектива, каждого их члена за счет личных трудовых усилий. Самообслуживающая деятельность детей в школе предполагает уборку помещения, подготовку класса для занятий, дежурство по школе, уборку мусора на прилегающей к школе территории. Школьники следят за порядком на рабочем месте, убирают за собой после работы. Бытовой труд в семье включает уборку постели, стирку мелких вещей личного пользования, уход за животными, уборку своего помещения от пыли, чистку собственных вещей и обуви, уход за цветами, покупку продуктов и т. п.

– Производительный труд. Его организуют руководители образовательной организации, органы самоуправления и общественные организации. В него входит: работа в лагере труда и отдыха, организация временного трудоустройства обучающихся через центр занятости населения.

В основной школе это начало предпрофильной подготовки. На этом этапе продолжается знакомство учащихся с различными профессиями и видами труда. Этому способствуют развитие ранней профориентации и реализация предпрофессиональных проектов. Задача классного руководителя и учителей-предметников - содействовать

профессиональному самоопределению школьников, приобщать их к социально значимой деятельности для осмысленного выбора профессии. Современное инновационное направление трудовой воспитательной работы в школе - проведение профессиональных проб. Суть профессиональных проб заключается в том, что школьники могут «примерить» на себя некоторые профессии и оценить свои способности и интересы в выбранном направлении. Например, школьники могут провести несколько часов на предприятии, постоять вместе с настоящим продавцом за прилавком магазина, провести урок у малышей.

Профессиональная проба - это профессиональное испытание, которое моделирует элементы конкретного вида профессиональной деятельности.

В старшей школе (9-11 классы) трудовое воспитание обучающихся направлено на завершение их подготовки к трудовой деятельности. Именно на данном возрастном этапе школьники самостоятельно, при консультативной помощи классного руководителя и с опорой на мнение семьи, выбирают свою дальнейшую образовательную траекторию. Мероприятия:

- классные часы по темам: «Роль знаний в выборе профессий», «Мир профессий и твое место в нем», «Влияние темперамента на выбор профессии», «Значение профессионального выбора в дальнейшей жизни»;
- круглые столы «Куда пойти учиться», «Кем быть»;
- игры: «Опиши профессию», «Путешествие по миру профессий»;
- диспуты: «Мои «хочу» и мои «могу», «Мои предпочтения»;
- анкетирование по изучению профессиональных предпочтений и диагностические карты;
- консультации и тестирование у школьного психолога, проведение психологических диагностик.

Прежде чем организовать какой-либо из видов трудовой деятельности, необходимо проведение предварительной разъяснительной работы с родителями и их осознанным согласием на привлечение учащихся к решению хозяйственно-бытовых задач.

Систематическая работа по трудовому воспитанию приводит к тому, что обучающиеся:

- выполняют полезные и значимые для общества и коллектива дела;
- становятся трудолюбивыми, дисциплинированными, добросовестно относятся к своим обязанностям;
- имеют знания о производстве, трудовых умениях;
- готовы к выбору профессии.

Основные тезисы данного модуля:

**1.** Трудовое воспитание формирует у обучающихся новые виды мышления, дает навыки работы, общения, сотрудничества, способствует становлению школьника как гражданина, человека труда.

**2.** Трудовое воспитание - неотъемлемая часть формирования межпредметных связей. Его проводят с помощью разных форм и методов основной учебной деятельности и внеклассной работы.

Характер трудового воспитательного процесса меняется в зависимости от возраста детей.

## Модуль «Организация предметно-пространственной среды»

Реализация воспитательного потенциала предметно-пространственной среды может предусматривать совместную деятельность педагогов, обучающихся, других участников образовательных отношений по её созданию, поддержанию, использованию в воспитательном процессе:

- оформление внешнего вида здания, фасада, холла при входе в школу, кабинета государственной символикой Российской Федерации, субъекта Российской Федерации, муниципального образования (флаг, герб),
- изображениями символики Российского государства в разные периоды тысячелетней истории, исторической символики региона;
- организацию и проведение церемоний поднятия (спуска) государственного флага Российской Федерации;
- размещение портретов выдающихся государственных деятелей России, ветеранов ВОВ;
- организацию и поддержание в школе звукового пространства позитивной духовно-нравственной, гражданско-патриотической воспитательной направленности, исполнение гимна Российской Федерации;
- оформление и обновление «мест новостей», стендов в помещениях (холл первого этажа), содержащих в доступной, привлекательной форме новостную информацию позитивного гражданско-патриотического, духовно-нравственного содержания, фотоотчёты об интересных событиях, поздравления педагогов и обучающихся и т. п.;
- подготовку и размещение регулярно сменяемых экспозиций творческих работ, обучающихся в разных предметных областях, демонстрирующих их способности, знакомящих с работами друг друга;
- поддержание эстетического вида и благоустройство всех помещений в общеобразовательной организации, доступных и безопасных рекреационных зон, озеленение территории при общеобразовательной организации;
- деятельность классных руководителей и других педагогов вместе с обучающимися, их родителями по благоустройству, оформлению школьных аудиторий, пришкольной территории;
- разработку и оформление пространств проведения значимых событий, праздников (Творческие композиции, тематическая фотозона);
- разработку и обновление материалов (стендов, плакатов), акцентирующих
- внимание обучающихся на важных для воспитания ценностях, правилах, традициях, укладе общеобразовательной организации, актуальных вопросах профилактики и безопасности (ПДД, антитеррор, антинаркотической, экология, профориентационной).
- Предметно-пространственная среда строится как максимально доступная для обучающихся с особыми образовательными потребностями.

## **Модуль «Взаимодействие с родителями (законными представителями)»**

Реализация воспитательного потенциала взаимодействия с родителями (законными представителями) обучающихся может предусматривать:

- создание и деятельность в общеобразовательной организации, в классах представительных органов родительского сообщества (родительского комитета школы, классов), участвующих в обсуждении и решении вопросов воспитания и обучения, деятельность представителей родительского сообщества в Управляющем совете МАОУ СОШ № 27 им. Г.Н. Ворошилова г. Томска;
- тематические родительские собрания в классах, общешкольные родительские собрания по вопросам воспитания, взаимоотношений обучающихся и педагогов, условий обучения и воспитания, общероссийские «родительское собрание» для родителей («Особенности образовательного процесса в новом учебном году», «Безопасность», «120-ФЗ» и другое);
- проведение для родителей консультации педагога-психолога, социального педагога, логопеда
- родительские интернет-сообщества- группы Телеграмм с участием педагогов, на которых обсуждаются интересующие родителей вопросы согласуется совместная деятельность;
- привлечение родителей (законных представителей) к подготовке и проведению классных и общешкольных мероприятий (День знаний, День учителя, Новый год, Праздник Весны и Труда, День Победы, День семьи, любви и верности и другое);
- родительские дни, во время которых родители могут посещать школьные учебные и внеурочные занятия для получения представления о ходе учебновоспитательного процесса в школе (День открытых дверей: 1 сентября и другие дни, согласованные с администрацией школы), участие родителей в мониторинге питания, ежемесячное участие в «Родительском контроле по обеспечению обучающихся горячим питанием».

### **«Профилактика и безопасность»**

Профилактика девиантного поведения обучающихся, конфликтов между обучающимися, обучающимися и педагогами - направление деятельности в школе, целью которого является создание условий для успешного формирования и развития личностных ресурсов, способствующих преодолению различных трудных жизненных ситуаций и влияющих на повышение устойчивости участников образовательных отношений в школе к неблагоприятным факторам.

Реализация воспитательного потенциала профилактической деятельности в целях формирования и поддержки безопасной и комфортной среды в школе предусматривает:

- Целенаправленную работу педагогического коллектива по созданию в школе эффективной профилактической среды обеспечения безопасности жизнедеятельности как условия успешной воспитательной деятельности;
- Регулярное проведение исследований, мониторинга рисков безопасности и ресурсов повышения безопасности, выделение и психолого-педагогическое сопровождение групп риска обучающихся по разным направлениям (агрессивное поведение, зависимости и др.);

- Проведение коррекционной работы с обучающимся групп риска силами педагогического коллектива и с привлечением сторонних специалистов (психологов, работников социальных служб, правоохранительных органов, опеки и т.д.);
- Разработку и реализацию в школе профилактических планов, направленных на работу как с девиантными обучающимися, так и с их окружением, сообществами класса, сверстников, школы в целом, организацию межведомственного взаимодействия;
- Вовлечение обучающихся в воспитательную деятельность, проекты, программы профилактической направленности социальных и природных рисков, реализуемые в школе и в социокультурном окружении с обучающимися, педагогами, родителями (антиалкогольные, против курения, безопасность в цифровой среде, вовлечение в деструктивные группы в социальных сетях, деструктивные молодежные, религиозные объединения, культы, субкультуры, безопасность дорожного движения, противопожарная безопасность, гражданская оборона, антитеррористическая, антиэкстремистская безопасность и т.д.);
- Организацию превентивной работы со сценариями социально одобряемого поведения, развитие у обучающихся навыков, самоконтроля, устойчивости к негативному воздействию, групповому давлению;
- Поддержку инициатив обучающихся, педагогов в сфере укрепления безопасности жизнедеятельности в школе, профилактики правонарушений, девиаций, организация деятельности, альтернативной девиантному поведению - познание (путешествия), испытание себя (спорт), значимое общение, любовь, творчество, деятельность (в том числе профессиональная, религиозно-духовная, благотворительная, искусство и др.);
- Предупреждение, профилактика и целенаправленная деятельность в случаях появления, расширения, влияния в школе маргинальных групп обучающихся (оставивших обучение, криминальной направленности, агрессивного поведения и др.);
- Поддержка и профилактика расширения групп детей, семей обучающихся, требующих специальной психолого-педагогической поддержки и сопровождения (слабоуспевающих, социально запущенные, осужденные, социально неадаптированные дети-мигранты и т.д.).
- Социально-психологического тестирования обучающихся, направленного на раннее выявление немедицинского потребления наркотических средств и психотропных веществ.  
Совместная деятельность педагогов, администрации школы, родителей и представителей КДН и ПДН, направленная на профилактику правонарушений и соблюдением обучающимися правовых норм РФ, повышения правовой культуры несовершеннолетних. Осуществление помощи подросткам и их семьям, оставшимся в трудном социальном положении, а также профилактика суицидального поведения. Эта работа будет осуществляться через:
  - циклы бесед направленных на профилактику табакокурения, употребление психотропных и одурманивающих веществ,
  - Беседы с участием ОДН и КДН по Федеральному закону от 24 июня 1999 г. N 120-ФЗ "Об основах системы профилактики безнадзорности и правонарушений несовершеннолетних"
  - заседание Совета профилактики в соответствии с графиком;

- ежегодное анкетирование по профилактике зависимых форм поведения
- индивидуальная помощь психолога школьникам и их семьям;
- раннее выявление подростков «группы риска» (курящие дети, употребляющие алкоголь, наркотики, токсические вещества; дети из семей, где родители злоупотребляют алкоголем, употребляют наркотики);
- проведение лекториев и общешкольных родительских собраний с приглашением ОДН и КДН;
- участие обучающихся в ежегодном социально-психологическом тестировании;
- мониторинговые мероприятия: посещаемость, обучение и др..
- участие родителей, законных представителей в лекциях, семинарах проводимых КДН и ЗП Ленинского района г. Томска
- составление и реализация индивидуальных профилактических программ для детей состоящих на различных видах учёта посещение неблагополучных семей на дому, оказание им психологической и моральной помощи.

### **Модуль «Профориентация»**

Совместная деятельность педагогов и школьников по направлению «профориентация» включает в себя профессиональное просвещение школьников; диагностику и консультирование по проблемам профориентации, организацию профессиональных проб школьников. Задача совместной деятельности педагога и ребенка - подготовить школьника к осознанному выбору своей будущей профессиональной деятельности. Эта работа осуществляется через:

- циклы профориентационных часов общения, направленных на подготовку школьника к осознанному планированию и реализации своего профессионального будущего в рамках взаимодействия МАОУ СОШ № 27 им. Г.Н. Ворошилова г. Томска и ЦОПП г. Томска (проф.тестирование, проф.пробы, участие в проекте «Билет в будущее»);
- профориентационные игры: симуляции, деловые игры, квесты, решение кейсов (ситуаций, в которых необходимо принять решение, занять определенную позицию), расширяющие знания школьников о типах профессий, о способах выбора профессий, о достоинствах и недостатках той или иной интересной школьникам профессиональной деятельности;
- экскурсии на предприятия города, дающие школьникам начальные представления о существующих профессиях и условиях работы людей, представляющих эти профессии;
- посещение профориентационных выставок, ярмарок профессий, тематических профориентационных парков, профориентационных лагерей, дней открытых дверей в средних специальных учебных заведениях и вузах;
- совместное с педагогами изучение интернет ресурсов, посвященных выбору профессий, прохождение профориентационного онлайн-тестирования,
- прохождение онлайн курсов по интересующим профессиям и направлениям образования;
- участие в работе всероссийских профориентационных проектов, созданных в сети

интернет: просмотр лекций, решение учебно-тренировочных задач, участие в мастер классах, посещение открытых уроков;

- индивидуальные консультации психолога для школьников и их родителей по вопросам склонностей, способностей, дарований и иных индивидуальных особенностей детей, которые могут иметь значение в процессе выбора ими профессии;
- освоение школьниками основ профессии в рамках различных курсов по выбору, включенных в основную образовательную программу школы, или в рамках курсов дополнительного образования.

### **Модуль «Школьные медиа»**

Цель школьных медиа (совместно создаваемых школьниками и педагогами средств распространения текстовой, аудио и видео информации) – развитие коммуникативной культуры школьников, формирование навыков общения и сотрудничества, поддержка творческой самореализации учащихся. Воспитательный потенциал школьных медиа реализуется в рамках следующих видов и форм деятельности:

- разновозрастный редакционный совет подростков, старшеклассников и консультируемых их взрослых, целью которого является освещение (через школьную газету, школьное радио или телевидение) наиболее интересных моментов жизни школы, популяризация общешкольных ключевых дел, кружков, секций, деятельности органов ученического самоуправления;
- школьная газета для старшеклассников, на страницах которой ими размещаются материалы о вузах, колледжах и востребованных рабочих вакансиях, которые могут быть интересны школьникам; организуются конкурсы рассказов, поэтических произведений, сказок, репортажей и научно-популярных статей; проводятся круглые столы с обсуждением значимых учебных, социальных, нравственных проблем;
- школьный медиациентр – созданная из заинтересованных добровольцев группа информационно-технической поддержки школьных мероприятий, осуществляющая видеосъемку и мультимедийное сопровождение школьных праздников, фестивалей, конкурсов, спектаклей, капустников, вечеров, дискотек;
- школьная интернет-группа - разновозрастное сообщество школьников и педагогов, поддерживающее интернет-сайт школы и соответствующую группу в социальных сетях с целью освещения деятельности образовательной организации в информационном пространстве, привлечения внимания общественности к школе, информационного продвижения ценностей школы и организации виртуальной диалоговой площадки, на которой детьми, учителями и родителями могли бы открыто обсуждаться значимые для школы вопросы;
- школьная киностудия, в рамках которой создаются ролики, клипы, осуществляется монтаж познавательных, документальных, анимационных, художественных фильмов, с акцентом на этическое, эстетическое, патриотическое просвещение аудитории;
- участие школьников в региональных или всероссийских конкурсах школьных медиа.



### **РАЗДЕЛ 3. ОРГАНИЗАЦИОННЫЙ**

#### **Кадровое обеспечение**

Общая численность педагогических работников 50 человек основных педагогических работников.

Психолого- педагогическим сопровождением обучающихся, в том числе и с ОВЗ, привлечены следующие специалисты; педагог-психолог, социальный педагог, учитель-логопед. В школе 38 классов, в которых работают 33 классных руководителей.

Кадровое обеспечение воспитательного процесса:

1. заместитель директора по учебно-воспитательной работе;
2. заместитель директора по воспитательной работе;
3. советник по воспитанию;
4. педагог-организатор;
5. педагог дополнительного образования;
6. классные руководители;
7. педагог-психолог;
8. социальный педагог;
9. методист по учебно-воспитательной работе;
10. учитель-логопед;

#### **Нормативно-методическое обеспечение**

Управление качеством воспитательной деятельности в МАОУ СОШ № 27 им. Г.Н. Ворошилова г. Томска связывается, прежде всего, с качеством ее нормативно-правового обеспечения:

- Положение о классном руководителе;
- Положение о Совете профилактики безнадзорности и правонарушений несовершеннолетних;
- Положение о порядке постановки на внутришкольный учёт и снятия с внутришкольного учёта обучающихся и семей в МАОУ СОШ № 27 им. Г.Н. Ворошилова г. Томска
- Положение о социально-психологической службе;
- Положение о школьной службе медиации;
- Положение об организации и осуществлении образовательной деятельности по дополнительным общеразвивающим программам;
- Положение о внеурочной деятельности обучающихся;

## **Требования к условиям работы с обучающимися с особыми образовательными потребностями**

С 2022 года в соответствии с принятыми поправками к федеральному закону №273 «Об образовании в Российской Федерации» по вопросам воспитания обучающихся определена система организации воспитательной работы в сфере образования:

- Федеральный закон от 14.07.2022 № 298-ФЗ "О внесении изменений в Федеральный закон "Об образовании в Российской Федерации"
- Письмо «О внедрении примерной программы воспитания».
- Примерная рабочая программа воспитания для общеобразовательных организаций, одобренная решением федерального учебно-методического объединения по общему образованию

На уровне общности: формируются условия освоения социальных ролей, ответственности и самостоятельности, сопричастности к реализации целей и смыслов сообщества, приобретает опыт развития отношений между обучающимися, родителями (законными представителями), педагогами. Детская и детско-взрослая общности в инклюзивном образовании развиваются на принципах заботы, взаимоуважения и сотрудничества в совместной деятельности.

На уровне деятельности: педагогическое проектирование совместной деятельности в классе, формирует опыт работы в команде, развивает активность и ответственность каждого обучающегося в социальной ситуации его развития.

На уровне событий: проектирование педагогами ритмов учебной работы, отдыха, праздников и общих дел с учетом специфики социальной и культурной ситуации развития каждого ребенка с ОВЗ обеспечивает возможность его участия в жизни класса, школы, событиях группы, формирует личностный опыт, развивает самооценку и уверенность в своих силах

Особыми задачами воспитания обучающихся с особыми образовательными потребностями являются:

- налаживание эмоционально-положительного взаимодействия с окружающими для их успешной социальной адаптации и интеграции в общеобразовательной организации;
- формирование доброжелательного отношения к обучающимся и их семьям со стороны всех участников образовательных отношений;
- построение воспитательной деятельности с учётом индивидуальных особенностей и возможностей каждого обучающегося;
- обеспечение психолого-педагогической поддержки семей обучающихся, содействие повышению уровня их педагогической, психологической, медико-социальной компетентности.

При организации воспитания обучающихся с особыми образовательными потребностями педагоги ориентируются на:

- формирование личности ребёнка с особыми образовательными потребностями с использованием адекватных возрасту и физическому и психическому состоянию методов воспитания;
- создание оптимальных условий совместного воспитания и обучения обучающихся с особыми образовательными потребностями и их сверстников, с использованием адекватных вспомогательных средств и педагогических приёмов, организацией

совместных форм работы с педагогом-психологом

- личностно-ориентированный подход в организации всех видов деятельности, обучающихся с особыми образовательными потребностями

- **Система поощрения социальной успешности и проявлений активной жизненной позиции обучающихся**

Система поощрения проявлений активной жизненной позиции и социальной успешности обучающихся призвана способствовать формированию у обучающихся ориентации на активную жизненную позицию, инициативность, максимально вовлекать их в совместную деятельность в воспитательных целях. Система проявлений активной жизненной позиции и поощрения социальной успешности обучающихся строится на принципах:

- публичности, открытости поощрений (информирование всех обучающихся о награждении, проведение награждений в присутствии значительного числа обучающихся);
- соответствия артефактов и процедур награждения укладу общеобразовательной организации, качеству воспитывающей среды, символике школы;
- регулирования частоты награждений (недопущение избыточности в поощрениях, чрезмерно больших групп поощряемых и т. п.);
- сочетания индивидуального и коллективного поощрения (использование индивидуальных и коллективных наград даёт возможность стимулировать индивидуальную и коллективную активность обучающихся, преодолевать
- межличностные противоречия между обучающимися, получившими и не получившими награды);
- привлечения к участию в системе поощрений на всех стадиях родителей (законных представителей) обучающихся, представителей родительского сообщества, самих обучающихся, их представителей (с учётом наличия ученического самоуправления), сторонних организаций, их статусных представителей;
- дифференцированности поощрений (наличие уровней и типов наград позволяет продлить стимулирующее действие системы поощрения).

Формы поощрения проявлений активной жизненной позиции обучающихся и социальной успешности: индивидуальные портфолио, рейтинг.

Ведение портфолио — деятельность обучающихся при её организации и регулярном поощрении классными руководителями, поддержке родителями (законными представителями) по собиранию (накоплению) артефактов, фиксирующих и символизирующих достижения обучающегося. Портфолио может включать артефакты признания личностных достижений, достижений в группе, участия в деятельности (грамоты, поощрительные письма, фотографии призов, фото изделий, работ и др., участвовавших в конкурсах и т. д.).

Рейтинг - размещения имен, обучающихся или названий групп в последовательности, определяемой их успешностью, достижениями в чём-либо.

Благотворительная поддержка обучающихся, групп обучающихся (классов и др.) может заключаться в материальной поддержке проведения в общеобразовательной организации воспитательных дел, мероприятий, проведения внешкольных мероприятий, различных

форм совместной деятельности воспитательной направленности, в индивидуальной поддержке нуждающихся в помощи обучающихся, семей, педагогических работников. Благотворительность предусматривает публичную презентацию благотворителей и их деятельности.

Использование рейтингов, их форма, публичность, привлечение благотворителей, в том числе из социальных партнёров, их статус, акции, деятельность должны соответствовать укладу общеобразовательной организации, цели, задачам, традициям воспитания, согласовываться с представителями родительского сообщества во избежание деструктивного воздействия на взаимоотношения в общеобразовательной организации.

### **Анализ воспитательного процесса**

Анализ воспитательного процесса осуществляется в соответствии с целевыми ориентирами результатов воспитания, личностными результатами обучающихся на уровнях начального общего, основного общего, среднего общего образования, установленными соответствующими ФГОС.

Основным методом анализа воспитательного процесса в МАОУ СОШ № 27 им. Г.Н. Ворошилова г. Томска является ежегодный самоанализ воспитательной работы с целью выявления основных проблем и последующего их решения с привлечением (при необходимости) внешних экспертов, специалистов.

Планирование анализа воспитательного процесса включается в календарный план воспитательной работы.

Основные принципы самоанализа воспитательной работы:

- взаимное уважение всех участников образовательных отношений;
- приоритет анализа сущностных сторон воспитания ориентирует на изучение прежде всего не количественных, а качественных показателей, таких как сохранение уклада общеобразовательной организации, качество воспитывающей среды, содержание и разнообразие деятельности, стиль общения, отношений между педагогами, обучающимися и родителями;
- развивающий характер осуществляемого анализа ориентирует на использование его результатов для совершенствования воспитательной деятельности педагогических работников (знания и сохранения в работе цели и задач воспитания, умелого планирования воспитательной работы, адекватного подбора видов, форм и содержания совместной деятельности с обучающимися, коллегами, социальными партнёрами);
- распределённая ответственность за результаты личностного развития обучающихся ориентирует на понимание того, что личностное развитие — это результат как организованного социального воспитания, в котором
- общеобразовательная организация участвует наряду с другими социальными институтами, так и стихийной социализации, и саморазвития.
- Основное направление анализа воспитательного процесса- результаты воспитания, социализации и саморазвития обучающихся. Критерием, на основе которого осуществляется данный анализ, является динамика личностного развития обучающихся в каждом классе.
- Анализ проводится классными руководителями вместе с заместителем директора по воспитательной работе (советником директора по воспитанию,

педагогом-психологом, социальным педагогом) с последующим обсуждением результатов на методическом объединении классных руководителей.

Итоги анализа оформляются в виде отчёта, составляемого заместителем директора по воспитательной работе в конце учебного года

#### **2.4. Программа коррекционной работы**

Программа коррекционной работы является неотъемлемым структурным компонентом адаптированной основной образовательной программы образовательной организации. Программа коррекционной работы разрабатывается для обучающихся с тяжелыми нарушениями речи и соответствует требованиям, предъявляемым в ФООП НОО.

Программа коррекционной работы уровня начального общего образования непрерывна и преемственна с другими уровнями образования (начальным, средним); учитывает особые образовательные потребности, которые не являются едиными и постоянными, проявляются в разной степени у обучающихся с ТНР. Программа ориентирована на развитие их потенциальных возможностей и потребностей более высокого уровня, необходимых для дальнейшего обучения и успешной социализации.

Структура программы коррекционной работы включает инвариантные коррекционно-развивающие курсы "Азбука речи", «Тропинка к своему я» и возможность проведения дополнительных коррекционно-развивающих занятий, направленных на коррекцию первичных и вторичных дефектов.

Программа коррекционной работы разрабатывается на период получения начального общего образования и включает следующие разделы: целевой, содержательный, организационный.

##### **Цели и задачи построения программы коррекционной работы**

Цель программы коррекционной работы заключается в определении комплексной системы психолого-педагогической и социальной помощи обучающимся с ТНР для успешного освоения адаптированной основной образовательной программы на основе компенсации первичных нарушений и пропедевтики производных отклонений в развитии, активизации ресурсов социально-психологической адаптации личности обучающегося.

Задачи отражают разработку и реализацию содержания основных направлений коррекционной работы (диагностическое, коррекционно-развивающее, консультативное, информационно-просветительское).

При составлении программы коррекционной работы выделяются следующие задачи:

- определение особых образовательных потребностей, обучающихся с ТНР и оказание им специализированной помощи при освоении основной образовательной программы начального общего образования;
- определение оптимальных специальных условий для получения начального общего образования обучающимися с ТНР, для развития их личностных, познавательных, коммуникативных способностей;
- разработка и использование индивидуально-ориентированных коррекционных образовательных программ для обучающихся с ТНР, методов и приемов обучения, специального дидактического материала;
- реализация комплексного психолого-педагогического сопровождения обучающихся с ТНР (в соответствии с рекомендациями ПМПК, ППк, ИПРА);
- реализация комплексной системы мероприятий по социальной адаптации и профессиональной ориентации обучающихся с ТНР;
- обеспечение сетевого взаимодействия специалистов разного профиля в комплексной работе с обучающимися с ТНР;
- осуществление информационно-просветительской и консультативной работы с родителями

(законными представителями) обучающихся с ТНР.

**Направления коррекционной работы:** диагностическое, коррекционно-развивающее, консультативное, информационно-просветительское, раскрываются содержательно в разных организационных формах деятельности образовательной организации (учебной урочной и внеурочной, внеучебной), а также реализуются путем создания речевого режима.

#### **Принципы программы коррекционной работы**

Принципами программы коррекционной работы являются:

- соблюдение интересов, обучающихся с ТНР;
- создание в образовательной организации условий для реализации их возможностей и удовлетворения особых образовательных потребностей, наиболее полноценного развития, социальной адаптации;
- приобщение обучающихся к социокультурным нормам, традициям семьи, общества и государства;
- взаимодействие всех специалистов образовательной организации, родителей (законных представителей) обучающихся при решении образовательно-коррекционных задач, а также оказании согласованной помощи в процессе формирования и развития личности ребенка, его адаптации и интеграции в обществе;
- учёт социальных факторов в формировании личности обучающегося;
- содействие созданию благоприятной социальной ситуации развития и обучения в соответствии с возрастными и индивидуальными особенностями обучающегося, его особыми образовательными потребностями;
- реализация в различных жизненных ситуациях достижений, обучающихся в образовательно-коррекционном процессе, обеспечение подготовленности обучающихся к адаптации и интеграции в обществе, развития их самостоятельности при решении жизненных задач;
- обеспечение развития обучающихся с учетом их индивидуальных особенностей, максимальное обогащение их речевой практики, развитие жизненных компетенций при взаимодействии с другими детьми и взрослыми в условиях деятельности, интересной и полезной всем ее участникам.

#### **Психолого-педагогическое сопровождение обучающихся**

Комплексное психолого-педагогическое сопровождение обучающихся с ТНР включает:

- проведение психолого-педагогического обследования детей при поступлении в образовательную организацию с целью выявления их возможностей и особых образовательных потребностей, составления программы индивидуального маршрута с учетом фактического уровня развития, индивидуальных особенностей;
- разработку рекомендаций к составлению коррекционных программ, учитывающих индивидуальные особенности обучающихся;
- проведение коррекционно-развивающей работы с учетом особых образовательных потребностей каждого обучающегося с ТНР, его индивидуальных особенностей;
- мониторинг динамики развития обучающихся, достижения планируемых результатов коррекционно-развивающей работы.

Психолого-педагогическое сопровождение обучающихся с ТНР в МАОУ СОШ № 27 им. Г.Н. Ворошилова г. Томска осуществляют специалисты: учитель-логопед, педагог-психолог, социальный педагог (по запросу). При необходимости Программу коррекционной работы может осуществлять специалист, работающий в иной организации (Центре психолого- педагогической коррекции и реабилитации, ПМПК).

Логопедическое сопровождение направлено на предупреждение и устранение нарушений письменной речи у учащихся младших классов с учетом психофизиологических особенностей усвоения навыка письма и чтения детьми с ограниченными возможностями здоровья.

Цель логопедической работы - комплексное воздействие на все стороны устной и письменной речи у учащихся младших классов.

Логопедическая работа в МАОУ СОШ № 27 им. Г.Н. Ворошилова г. Томска направлена на

решение следующих задач:

- Совершенствование у учащихся слухового и зрительного внимания, слуховой и зрительной памяти, мышления.
- Развитие фонематического восприятия.
- Развитие процессов слухового и зрительного гнозиса, дифференциация артикуляторно и акустически сходных фонем.
- Закрепление четкой связи между звуком и буквой.
- Развитие процессов фонематического анализа и синтеза.
- Развитие процессов языкового анализа и синтеза на всех уровнях (слог, слово, предложение, текст).
- Развитие процессов зрительного гнозиса, дифференциация оптически сходных фонем.
- Обогащение лексического запаса.
- Развитие грамматического строя речи.
- Развитие связной речи.
- Развитие мелкой и ручной моторики.
- Развитие навыков само и взаимоконтроля, умение работать в коллективе.

С 1 по 15 сентября и 15 по 30 мая – диагностика речевого нарушения. Обследование речевой деятельности детей проводится с соблюдением определенной последовательности этапов и включает анализ основных составляющих речевую систему компонентов.

## **2.5. Направления и содержание коррекционной работы**

Содержательный раздел АООП НОО для обучающихся с ТНР (вариант 5.1) соответствует ФООП НОО.

Структура АООП НОО предполагает введение программы коррекционной работы.

Направления и содержание программы коррекционной работы.

Коррекционно-развивающая область является обязательной частью внеурочной деятельности, поддерживающей процесс освоения содержания АООП НОО.

Содержание коррекционно-развивающей работы для каждого обучающегося определяется с учетом его особых образовательных потребностей на основе рекомендаций ПМПК, индивидуальной программы реабилитации.

Программа коррекционной работы обеспечивает осуществление специальной поддержки освоения АООП НОО. Специальная поддержка освоения АООП НОО осуществляется в ходе всего учебно-образовательного процесса.

Основными образовательными направлениями в специальной поддержке освоения АООП НОО являются:

1. Коррекционная помощь в овладении базовым содержанием обучения;
2. Коррекция нарушений устной речи, коррекция и профилактика нарушений чтения и письма;
3. Развитие сознательного использования языковых средств в различных коммуникативных ситуациях с целью реализации полноценных социальных контактов с окружающими;
4. Обеспечение обучающемуся успеха в различных видах деятельности с целью предупреждения негативного отношения к учебе, ситуации школьного обучения в целом, повышения мотивации к школьному обучению.

В целях удовлетворения особых образовательных потребностей обучающихся с ТНР программа коррекционной работы расширяется за счет включения индивидуально-ориентированного коррекционно-логопедического воздействия, сквозными направлениями которого выступают: работа по преодолению нарушений фонетического компонента речевой функциональной системы; фонологического дефицита и совершенствованию лексико-грамматического строя речи, связной речи, по профилактике и коррекции нарушений чтения и письма, по развитию коммуникативных навыков.

Программа коррекционной работы может предусматривать вариативные формы специального сопровождения обучающихся с ТНР. Варьироваться могут содержание, организационные формы работы, степень участия специалистов сопровождения, что способствует реализации и развитию больших потенциальных возможностей, обучающихся с ТНР и удовлетворению их особых образовательных потребностей.

### **3. Организационный раздел АООП НОО для обучающихся с ТНР**

#### **(вариант 5.1)**

#### **3.1. Учебный план**

Учебный план обучающихся с ОВЗ соответствует требованиям ФГОС НОО и учебному плану ООП НОО МАОУ СОШ № 27 им. Г.Н. Ворошилова г. Томска.

Учебный план фиксирует общий объём нагрузки, максимальный объём аудиторной нагрузки обучающихся, состав и структуру предметных областей, распределяет учебное время, отводимое на их освоение по классам и учебным предметам.

Содержание образования при получении НОО реализуется преимущественно за счёт учебных курсов, обеспечивающих целостное восприятие мира, системно-деятельностный подход и индивидуализацию обучения.

Учебный план обеспечивает в случаях, предусмотренных законодательством Российской Федерации в сфере образования, возможность обучения на государственных языках субъектов Российской Федерации и родном (нерусском) языке, возможность их изучения, а также устанавливает количество занятий, отводимых на изучение этих языков, по классам (годам) обучения.

Учебный план состоит из двух частей - обязательной части и части, формируемой участниками образовательных отношений.

Объём обязательной части Программы составляет 80 %, а объём части, формируемой участниками образовательных отношений из перечня, предлагаемого образовательной организацией, - 20 % от общего объёма.

*Обязательная часть* учебного плана определяет состав учебных предметов обязательных предметных областей и учебное время, отводимое на их изучение по классам (годам) обучения.

*Расписание учебных занятий* составляется с учётом дневной и недельной динамики умственной работоспособности обучающихся и шкалы трудности учебных предметов.

Образовательная недельная нагрузка распределяется равномерно в течение учебной недели, при этом объём максимально допустимой нагрузки в течение дня должен соответствовать действующим санитарным правилам и нормативам.

МАОУ СОШ № 27 им. Г.Н. Ворошилова г. Томска г. Томска самостоятельна в организации образовательной деятельности (урочной и внеурочной), в выборе видов деятельности по каждому предмету (проектная деятельность, практические и лабораторные занятия, экскурсии и т. д.). Во время занятий необходим перерыв для гимнастики не менее 2 минут.

*Урочная деятельность* направлена на достижение обучающимися планируемых результатов освоения АООП НОО для обучающихся с ТНР с учётом обязательных для изучения учебных предметов.

Часть учебного плана, формируемая участниками образовательных отношений, обеспечивает реализацию индивидуальных потребностей обучающихся.

Время, отводимое на данную часть внутри максимально допустимой недельной нагрузки обучающихся, может быть использовано на увеличение учебных часов, отводимых на изучение отдельных учебных предметов, учебных курсов, учебных модулей по выбору родителей (законных представителей) несовершеннолетних обучающихся, в т.ч. предусматривающих углублённое изучение учебных предметов, с целью удовлетворения различных интересов обучающихся, потребностей в физическом развитии и совершенствовании, а также учитывающих этнокультурные интересы.



*Внеурочная деятельность* направлена на достижение планируемых результатов освоения АООП НОО с учётом выбора участниками образовательных отношений учебных курсов внеурочной деятельности из перечня, предлагаемого школой.

***Во внеурочную область учебного плана включаются коррекционно-развивающие занятия по программе коррекционной работы в объеме 5 часов в неделю на одного обучающегося (пункт 3.4.16. Санитарно-эпидемиологических требований).***

Организация занятий по направлениям внеурочной деятельности является неотъемлемой частью образовательной деятельности в образовательной организации. Образовательные организации, осуществляющие образовательную деятельность, предоставляют обучающимся возможность выбора широкого спектра занятий, направленных на их развитие.

Формы организации образовательной деятельности, чередование урочной и внеурочной деятельности при реализации основной образовательной программы начального общего образования определяет организация, осуществляющая образовательную деятельность.

В целях удовлетворения образовательных потребностей и интересов, обучающихся могут разрабатываться индивидуальные учебные планы, в том числе для ускоренного обучения, в пределах осваиваемой программы начального общего образования в порядке, установленном локальными нормативными актами образовательной организации. Реализация индивидуальных учебных планов.

Время, отведённое на внеурочную деятельность, не учитывается при определении максимально допустимой недельной учебной нагрузки обучающихся, но учитывается при определении объёмов финансирования, направляемых на реализацию основной образовательной программы.

Для начального уровня общего образования представлены пять вариантов примерного учебного плана:

1) для образовательных организаций, в которых обучение ведётся на русском языке (5-дневная и 6-дневная учебная неделя), варианты 1и2;

2) для образовательных организаций, в которых обучение ведётся на русском или родном языке, но наряду с ним изучается один из языков народов России (5-дневная учебная неделя), вариант 3;

3) для образовательных организаций, в которых образование ведётся на русском языке, но наряду с ним изучается один из языков народов Российской Федерации (6-дневная учебная неделя), вариант 4.

4) для образовательных организаций, в которых обучение ведётся на родном (нерусском) языке (6-дневная учебная неделя), вариант 5.

При наличии необходимых условий (кадровых, финансовых, материально-технических и иных) возможно деление классов на группы при проведении учебных занятий, курсов, дисциплин (модулей).

При проведении занятий по родному языку в образовательных организациях, в которых наряду с русским языком изучается родной язык (1—4 классы), и по иностранному языку (2—4 классы) осуществляется деление классов на две и более группы. При проведении учебных занятий в малокомплектных организациях допускается объединение в группы обучающихся по образовательным программам начального общего образования из нескольких классов.

Организация, осуществляющая образовательную деятельность, самостоятельно определяет режим работы (5-дневная или 6-дневная учебная неделя). Для обучающихся 1 классов максимальная продолжительность учебной недели составляет 5 дней.

Продолжительность учебного года при получении начального общего образования составляет 34 недели, в 1 классе — 33 недели.

Количество учебных занятий за 4 учебных года не может составлять менее 2954 ч и более 3345 ч в соответствии с требованиями к организации образовательного процесса к учебной нагрузке при 5-дневной (или 6-дневной) учебной неделе.

Продолжительность каникул в течение учебного года составляет не менее 30 календарных дней, летом — не менее 8 недель. Для обучающихся в 1 классе устанавливаются в течение года

дополнительные недельные каникулы.

Продолжительность урока составляет:

1) в 1 классе — 3 урока по 35 мин (сентябрь — октябрь), 4 урока по 35 минут (ноябрь - декабрь), 4 урока по 40 мин (январь — май);

2) во 2—4 классах — 40 мин.

#### Учебный план начального общего образования

Предметные области	Учебные предметы	Классы/часов в неделю				Всего
		I	II	III	IV	
<i>Обязательная часть</i>						
Русский язык и литературное чтение	Русский язык	5	5	5	5	20
	Литературное чтение	4	4	4	4	16
Родной язык и литературное чтение на родном языке	Родной язык	0	0	0	0	0
	Литературное чтение на родном языке	0	0	0	0	0
Иностранный язык	Иностранный язык	-	2	2	2	6
Математика и информатика	Математика	4	4	4	4	16
Обществознание и естествознание (Окружающий мир)	Окружающий мир (Человек, природа, общество)	2	2	2	2	8
Основы религиозных культур и светской этики	Основы религиозных культур народов России				1	1

Искусство	Музыка	1	1	1	1	4
	Изобразительное искусство	1	1	1	1	4
Технология	Труд (Технология)	1	1	1	1	4
Физическая культура	Физическая культура	2	2	2	2	8
<b>Итого:</b>		<b>20</b>	<b>22</b>	<b>22</b>	<b>23</b>	<b>87</b>
<i>Часть учебного плана, формируемая участниками образовательных отношений</i>						
Чтение с увлечением		1	1	1	0	3
<b>Предельно допустимая аудиторная учебная нагрузка при 5-дневной учебной неделе</b>		21	23	23	23	90
<b>Внеурочная деятельность, включая коррекционно-развивающее направление</b>						
Коррекционно-развивающее направление						
«Психокоррекционные занятия»			2	2	2	6
«Логопедические коррекционно-развивающие занятия»			3	3	3	9
<b>Итого по коррекционно-развивающему направлению</b>			<b>5</b>	<b>5</b>	<b>5</b>	<b>15</b>

Учебный план образовательной организации составлен в расчёте на весь учебный год или иной период обучения, включая различные недельные учебные планы с учётом специфики календарного учебного графика образовательной организации. Учебные планы могут быть разными в отношении различных классов одной параллели.

Учебный план определяет формы проведения промежуточной аттестации отдельной части или всего объема учебного предмета, курса, дисциплины (модуля) образовательной программы, в соответствии с порядком, установленным образовательной организацией. При разработке порядка образовательной организации следует придерживаться рекомендаций Минпросвещения России и Рособнадзора по основным подходам к формированию графика оценочных процедур.

Суммарный объём домашнего задания по всем предметам для каждого класса не должен превышать продолжительности выполнения 1,5 часа — для 2 и 3 классов, 2 часа — для 4 класса. Образовательной организацией осуществляется координация и контроль объёма домашнего задания учеников каждого класса по всем предметам в соответствии с требованиями санитарных правил.

План внеурочной деятельности определяет формы организации и объём внеурочной деятельности для обучающихся при освоении ими программы начального общего образования (до 1320 академических часов за четыре года обучения) с учётом образовательных потребностей и интересов обучающихся, запросов родителей (законных представителей) несовершеннолетних обучающихся, возможностей образовательной организации. Внеурочная деятельность в соответствии с требованиями ФГОС НОО направлена на достижение планируемых результатов освоения программы начального общего образования с учётом выбора участниками образовательных отношений учебных курсов внеурочной деятельности из перечня, предлагаемого образовательной организацией.

Содержание данных занятий должно формироваться с учётом пожеланий обучающихся и их родителей (законных представителей) и осуществляться посредством различных форм организации, отличных от урочной системы обучения, таких как экскурсии, хоровые студии, секции, круглые столы, конференции, олимпиады, конкурсы, соревнования, спортивные клубы, общественно полезные практики и т. д.

Таким образом, учебный план МАОУ СОШ № 27 им. Г.Н. Ворошилова г. Томска на 2024 - 2025 учебный год выполняет требования ФГОС НОО и ФООП НОО по дисциплинам обязательной части учебного плана, расширяет содержание и стандарт по предметам приоритетных

направлений работы школы, ориентирует учащихся на самостоятельную исследовательскую и проектную деятельность, обеспечивает условия для самоопределения учащихся, достижение важнейших целей современного начального образования.

### 3.2. Календарный учебный график

Календарный учебный график составляется с учётом мнений участников образовательных отношений, региональных и этнокультурных традиций, плановых мероприятий учреждений культуры региона и определяет чередование учебной деятельности (урочной и внеурочной) и плановых перерывов при получении образования для отдыха и иных социальных целей (каникул) по календарным периодам учебного года: даты начала и окончания учебного года; продолжительность учебного года, четвертей (триместров); сроки и продолжительность каникул; сроки проведения промежуточных аттестаций. При составлении календарного учебного графика учитываются различные подходы при составлении графика учебного процесса и системы организации учебного года: четвертная, триместровая, семестровая, модульная и др.

Календарный учебный график реализации образовательной программы составляется в соответствии с Законом «Об образовании в Российской Федерации» (п. 10, ст. 2) и ФГОС НОО (п. 19.10.1).

Примерный календарный учебный график реализации образовательной программы составляется образовательной организацией самостоятельно с учётом требований действующих санитарных правил и мнения участников образовательных отношений.

#### Календарный учебный график на 2024-2025 учебный год (5-ти дневная учебная неделя)

Продолжительность четвертей:

	Начало	Окончание	Количество учебных недель
1 четверть	02.09.2024	25.10.2024	8 недель
2 четверть	05.11.2024	27.12.2024	8 недель
3 четверть	08.01.2025	21.03.2025	10 недель
4 четверть	01.04.2025	26.05.2025	8 недель
Год	02.09.2024	26.05.2025	34 недели

### Каникулы:

	Начало	Окончание	Продолжительность
осенние	26.10.2024	04.11.2024	10 календарных дней
зимние	28.12.2024	07.01.2025	11 календарных дней
весенние	22.03.2025	31.03.2025	10 календарных дней
дополнительные каникулы для 1-х классов	17.02.2025	23.02.2025	7 календарных дней

### 3.3. План внеурочной деятельности

#### Пояснительная записка

План внеурочной деятельности МАОУ СОШ № 27 им. Г.Н. Ворошилова г. Томска обеспечивает введение в действие и реализацию требований ФГОС НОО и ФОП НОО и определяет общий и максимальный объем нагрузки обучающихся в рамках внеурочной деятельности, состав и структуру направлений и форм внеурочной деятельности по классам.

Под внеурочной деятельностью в рамках реализации ФГОС следует понимать образовательную деятельность, осуществляемую в формах, отличных от классно-урочной, и направленную на достижение планируемых результатов освоения основной образовательной программы начального общего образования.

Цель внеурочной деятельности:

- создание условий для достижения учащимися необходимого для жизни в обществе социального опыта и формирования принимаемой обществом системы ценностей, создание условий для многогранного развития и социализации каждого учащегося в свободное от учёбы время;

- создание воспитывающей среды, обеспечивающей активизацию социальных, интеллектуальных интересов, учащихся в свободное время, развитие здоровой, творчески растущей личности, с сформированной гражданской ответственностью и правовым самосознанием, подготовленным к жизнедеятельности в новых условиях, способными на социально значимую практическую деятельность, реализацию добровольческих инициатив.

Основными задачами организации внеурочной деятельности являются следующие:

1)поддержка учебной деятельности обучающихся в достижении планируемых результатов освоения программы начального общего образования;

2)совершенствование навыков общения со сверстниками и коммуникативных умений в разновозрастной школьной среде;

3)формирование навыков организации своей жизнедеятельности с учетом правил безопасного образа жизни;

4)повышение общей культуры обучающихся, углубление их интереса к познавательной и проектно-исследовательской деятельности с учетом возрастных и индивидуальных особенностей участников;

5)развитие навыков совместной деятельности со сверстниками, становление качеств, обеспечивающих успешность участия в коллективном труде: умение договариваться, подчиняться, руководить, проявлять инициативу, ответственность; становление умений командной работы;

б)поддержка детских объединений, формирование умений ученического самоуправления;

7) формирование культуры поведения в информационной среде.

План внеурочной деятельности в МАОУ СОШ № 27 им. Г.Н. Ворошилова г. Томска реализуется в соответствии с запросом обучающихся, их родителей (законных представителей). Занятия внеурочной деятельности осуществляются при наличии рабочих программ, утвержденных на методических объединениях школы.

При выборе направлений и отборе содержания обучения МАОУ СОШ № 27 им. Г.Н. Ворошилова г. Томска учитывает:

1) особенности образовательной организации (условия функционирования, тип школы, особенности контингента, кадровый состав);

2) результаты диагностики успеваемости и уровня развития обучающихся, проблемы и трудности их учебной деятельности;

3) возможность обеспечить условия для организации разнообразных внеурочных занятий и их содержательная связь с урочной деятельностью;

4) особенности информационно-образовательной среды образовательной организации, национальные и культурные особенности региона, где находится образовательная организация.

При отборе направлений внеурочной деятельности МАОУ СОШ №27 им. Г.Н. Ворошилова г. Томска ориентируется, прежде всего, на свои особенности функционирования, психолого-педагогические характеристики обучающихся, их потребности, интересы и уровни успешности обучения.

Направления внеурочной деятельности:

1. Спортивно-оздоровительная деятельность направлена на физическое развитие школьника, углубление знаний об организации жизни и деятельности с учетом соблюдения правил здорового безопасного образа жизни.

2. Проектно-исследовательская деятельность организуется как углубленное изучение учебных предметов в процессе совместной деятельности по выполнению проектов.

3. Коммуникативная деятельность направлена на совершенствование функциональной коммуникативной грамотности, культуры диалогического общения и словесного творчества.

4. Художественно-эстетическая творческая деятельность организуется как система разнообразных творческих мастерских по развитию художественного творчества, способности к импровизации, драматизации, выразительному чтению, а также становлению умений участвовать в театрализованной деятельности.

5. Информационная культура предполагает учебные курсы в рамках внеурочной деятельности, которые формируют представления младших школьников о разнообразных современных информационных средствах и навыки выполнения разных видов работ на компьютере.

6. Интеллектуальные марафоны — система интеллектуальных соревновательных мероприятий, которые призваны развивать общую культуру и эрудицию обучающегося, его познавательные интересы и способности к самообразованию.

Выбор форм организации внеурочной деятельности подчиняется следующим требованиям:

1) целесообразность использования данной формы для решения поставленных задач конкретного направления;

2) преобладание практико-ориентированных форм, обеспечивающих непосредственное активное участие обучающегося в практической деятельности, в том числе совместной (парной, групповой, коллективной);

3) учет специфики коммуникативной деятельности, которая сопровождает то или иное направление внеурочной деятельности;

4) использование форм организации, предполагающих использование средств ИКТ.

Возможными формами организации внеурочной деятельности могут быть следующие:

учебные курсы и факультативы; художественные, музыкальные и спортивные студии; соревновательные мероприятия, дискуссионные клубы, секции, экскурсии, мини- исследования; общественно полезные практики и др.

К участию во внеурочной деятельности могут привлекаться организации и учреждения

дополнительного образования, культуры и спорта. В этом случае внеурочная деятельность может проходить не только в помещении образовательной организации, но и на территории другого учреждения (организации), участвующего во внеурочной деятельности. Это может быть, например, спортивный комплекс, музей, театр и др.

При организации внеурочной деятельности непосредственно в образовательной организации в этой работе могут принимать участие все педагогические работники данной организации (учителя начальной школы, учителя-предметники, социальные педагоги, педагоги-психологи, учителя-дефектологи, логопед, воспитатели, библиотекарь и др.)

Координирующую роль в организации внеурочной деятельности выполняет, как правило, основной учитель, ведущий класс начальной школы, педагог организатор, заместитель директора по учебно-воспитательной работе.

В 2024-2025 учебном году внеурочная деятельность реализуется в 1-4 классах по следующим направлениям:

Спортивно-оздоровительное направление создает условия для полноценного физического и психического здоровья ребенка, помогает ему освоить гигиеническую культуру, приобщить к здоровому образу жизни, формировать привычку к закаливанию и физической культуре. Духовно-нравственное направление направлено на освоение детьми духовных ценностей мировой и отечественной культуры, подготовка их к самостоятельному выбору нравственного образа жизни, формирование гуманистического мировоззрения, стремления к самосовершенствованию и воплощению духовных ценностей в жизненной практике. Социальное направление помогает детям освоить разнообразные способы деятельности: трудовые, игровые, художественные, двигательные умения, развить активность и пробудить стремление к самостоятельности и творчеству. Общеинтеллектуальное направление предназначено помочь детям освоить разнообразные доступные им способы познания окружающего мира, развить познавательную активность, любознательность. Общекультурная деятельность ориентирует детей на доброжелательное, бережное, заботливое отношение к миру, формирование активной жизненной позиции, лидерских качеств, организаторских умений и навыков. Перечисленные направления внеурочной деятельности являются содержательным.

Часы, отводимые на коррекционно-развивающую область внеурочной деятельности, являются обязательными для каждого обучающегося в соответствии с рекомендациями школьного психолого-педагогической консилиума, городской психолого-медико-педагогической комиссии.

Количество занятий внеурочной деятельности, не входящих в коррекционно-развивающую область, для каждого обучающегося определяется его родителями (законными представителями) с учетом занятости обучающегося во второй половине дня.

Содержание коррекционно-развивающей области плана внеурочной деятельности представлено индивидуальными и групповыми коррекционно-развивающими занятиями.

Коррекционно-развивающие занятия представлены курсами:

- «Коррекционно-развивающие занятия (логопедические)» (фронтальные и (или) индивидуальные занятия).

- Коррекционный курс «Коррекционно-развивающие занятия (психокоррекционные)».

Логопедические занятия.

Цель логопедических занятий состоит в диагностике, коррекции и развитии всех сторон речи (фонетико-фонематической, лексико-грамматической, синтаксической), связной речи.

Основными направлениями логопедической работы является:

- диагностика и коррекция звукопроизношения (постановка, автоматизация и дифференциация звуков речи);

- диагностика и коррекция лексической стороны речи (обогащение словаря, его расширение и уточнение);

- диагностика и коррекция грамматического строя речи (синтаксической структуры речевых высказываний, словоизменения и словообразования);

- коррекция диалогической и формирование монологической форм речи, развитие

коммуникативной функции речи (развитие навыков диалогической и монологической речи, формирование связной речи, повышение речевой мотивации, обогащение речевого опыта);

- коррекция нарушений чтения и письма;
- расширение представлений об окружающей действительности;
- развитие познавательной сферы (мышления, памяти, внимания и других познавательных процессов).

Коррекционный курс «Коррекционно-развивающие занятия (психокоррекционные)».

Цель психокоррекционных занятий заключается в применении разных форм взаимодействия с обучающимися, направленными на преодоление или ослабление проблем в психическом и личностном развитии, гармонизацию личности и межличностных отношений.

Основные направления работы:

- диагностика и развитие познавательной сферы, целенаправленное формирование высших психических функций (формирование учебной мотивации, активизация сенсорно- перцептивной, мнемической и мыслительной деятельности, развития пространственно- временных представлений);
- диагностика и развитие эмоционально-личностной сферы, коррекция ее недостатков (гармонизация психоэмоционального состояния, формирование позитивного отношения к своему «Я», повышение уверенности в себе, развитие самостоятельности, формирование навыков самоконтроля, создание ситуации успешной деятельности);
- диагностика и развитие коммуникативной сферы и социальная интеграции (развитие способности к эмпатии, сопереживанию);
- формирование продуктивных видов взаимодействия с окружающими (в семье, классе), повышение социального статуса, обучающегося в коллективе, формирование и развитие навыков социального поведения (формирование правил и норм поведения в группе, адекватное понимание социальных ролей в значимых ситуациях);
- формирование произвольной регуляции деятельности и поведения (развитие произвольной регуляции деятельности и поведения, формирование способности к планированию и контролю).

## ПЛАН ВНЕУРОЧНОЙ ДЕЯТЕЛЬНОСТИ

1	Курсы	Год обучения/ часов в неделю															
		1 А	1 Б	1 В	2 А	2 Б	2 В	2 Г	3 А	3 Б	3 В	3 Г	4 А	4 Б	4 В	4 Г	
<b>Часть, рекомендуемая для всех обучающихся</b>																	
<b>Информационно-просветительские занятия патриотической, нравственной и экологической направленности</b>																	
Внеурочная деятельность, направленная на реализацию комплекса воспитательных мероприятий	Интерактивные занятия «Разговоры о важном»	1	1	1	1	1	1	1	1	1	1	1	1	1	1	1	1
<b>Занятия по формированию функциональной грамотности обучающихся</b>																	
Внеурочная деятельность по формированию функциональной грамотности	Учебный курс «Развитие функциональной грамотности»	1	1	1	1	1	1	1	1	1	1	1	1	1	1	1	1
<b>Занятия, направленные на удовлетворение профориентационных интересов и потребностей обучающихся</b>																	



<p>Внеурочная деятельность по развитию личности, ее способностей, удовлетворения образовательных потребностей и интересов, самореализации обучающихся</p>	<p>Курс «Профориентация»</p>	1	1	1	1	1	1	1	1	1	1	1	1	1	1	1	1
<p><b>Вариативная часть</b></p>																	

**Занятия, направленные на удовлетворение интересов и потребностей обучающихся в творческом и физическом развитии, помощь в самореализации раскрытии и развитии способностей и талантов**

Внеурочная деятельность по учебным предметам общеобразовательной программы	Курс «Мы готовы к ГТО!»	1	1	1	1	1	1	1	1	1	1	1	1	1	1	1	1	1
	Курс «Футбол»											1						1

**Занятия, направленные на удовлетворение социальных интересов и потребностей обучающихся, на педагогическое сопровождение деятельности социально ориентированных ученических сообществ, детских общественных объединений, органов ученического самоуправления**

Занятия, направленные на педагогическое сопровождение детских общественных объединений	"Орлята России"															1		
<b>Внеурочная деятельность, включая коррекционно-развивающее направление</b>	Коррекционно-развивающее направление																	
«Психокоррекционные занятия»	«Тропинка к своему я»				2					2					2			
«Логопедические коррекционно-развивающие занятия»	«Азбука речи»				3					3					3			
<b>Итого по коррекционно-развивающему направлению</b>					5					5					5			

### 3.4. Календарный план воспитательной работы

Календарный план воспитательной работы АООП НОО обучающихся с ТНР соответствует календарному плану воспитательной работы ООП НОО МАОУ СОШ № 27 г. Томска.

Календарный план воспитательной работы составляется на текущий учебный год. В нем конкретизируется заявленная в программе воспитания работа применительно к данному учебному году и уровню образования.

Календарный план разрабатывается в соответствии с модулями рабочей программы воспитания: как инвариантными, так и вариативными выбранными самой образовательной организацией. При этом в разделах плана, в которых отражается индивидуальная работа сразу нескольких педагогических работников («Классное руководство», «Школьный урок» и «Курсы внеурочной деятельности»), делается только ссылка на соответствующие индивидуальные программы и планы работы данных педагогов.

Участие школьников во всех делах, событиях, мероприятиях календарного плана основывается на принципах добровольности, взаимодействия обучающихся разных классов и параллелей, совместной со взрослыми посильной ответственности за их планирование, подготовку, проведение и анализ.

Педагогические работники, ответственные за организацию дел, событий, мероприятий календарного плана, назначаются в каждой образовательной организации в соответствии с имеющимися в ее штате единицами. Ими могут быть заместитель директора по воспитательной работе, советник по воспитанию, педагог-организатор, вожатый, социальный педагог, классный руководитель, педагог дополнительного образования, учитель.

Целесообразно привлечение к организации также родителей, социальных партнеров школы и самих школьников. При формировании календарного плана воспитательной работы образовательная организация вправе включать в него мероприятия, рекомендованные федеральными и региональными органами исполнительной власти, осуществляющими государственное управление в сфере образования, в том числе из Календаря образовательных событий, приуроченных к государственным и национальным праздникам Российской Федерации, памятным датам и событиям российской истории и культуры, а также перечня всероссийских мероприятий, реализуемых детскими и молодежными общественными объединениями.

Календарный план может корректироваться в течение учебного года в связи с происходящими в работе школы изменениями: организационными, кадровыми, финансовыми и т.п.

### КАЛЕНДАРНЫЙ ПЛАН ВОСПИТАТЕЛЬНОЙ РАБОТЫ НА УЧЕБНЫЙ ГОД

Направление воспитательной работы	Мероприятия	Участники	Ответственный
<b>СЕНТЯБРЬ «Внимание, дети!»</b>			
Модуль «Основные школьные дела»	1. Общешкольная линейка, посвященная «Дню знаний – 2024 года» 2. Конкурс сочинений «Моё лето» 3. День здоровья «Будь первым, будь здоровым!» 4. Международный день распространения грамотности 5. День памяти жертв фашизма	1-11 классы	Педагог-организатор Заместитель директора по ВР Руководитель МО учителей физической культуры
Модуль «Классное руководство»	1. Изучение контингента обучающихся 2. Подготовка необходимой документации на начало учебного года: 3. План работы класса 4. Основные сведения об обучающихся	1-11 классы	Классные руководители

	<ol style="list-style-type: none"> <li>5. Социальный паспорт</li> <li>6. Дневники наблюдений и контроля за детьми девиантного поведения</li> <li>7. Участие в акции «Помнить, чтобы жить», посвященной Дню солидарности в борьбе с терроризмом</li> <li>8. Классный час «Учись быть добрым» 1-4 классы</li> <li>9. Классный час «Бояться-страшно, действовать – не страшно» 5-8 классы</li> <li>10. Классный час «Нравственный закон внутри каждого» 9-11 классы</li> </ol>		
Модуль «Урочная деятельность»	<ol style="list-style-type: none"> <li>1. Международный День солидарности в борьбе с терроризмом. Уроки памяти (3 сентября)</li> <li>2. День окончания Второй мировой войны (3 сентября)</li> <li>3. Международный день распространения грамотности (8 сентября)</li> <li>4. «Урок Цифры»</li> <li>5. Урок «Мужества»</li> </ol>	1-11 классы	Классные руководители Учителя предметники
Модуль «Внеурочная деятельность»	<ol style="list-style-type: none"> <li>1. Формирование групп</li> <li>2. Сбор сведений о воспитанниках</li> <li>3. Зачисление на ПФДО</li> <li>4. Разговоры о важном</li> </ol>	1-11 классы	Заместитель директора по УВР Заместитель директора по ВР Классные руководители
Модуль «Профориентация»	<ol style="list-style-type: none"> <li>1. Оформление информационного стенда «Куда пойти учиться»</li> <li>2. Анкетирование обучающихся</li> <li>3. «Россия – мои горизонты»</li> <li>4. «Шоу профессий»</li> <li>5. «Билет в будущее»</li> </ol>	8-11 классы	Социальный педагог Педагоги-психологи Педагог-организатор Куратор сетевого взаимодействия
Модуль «Профилактика и безопасность»	<ol style="list-style-type: none"> <li>1. Мероприятия месячников безопасности и гражданской защиты детей (по профилактике ДДТТ, пожарной безопасности, экстремизма, терроризма, учебно-тренировочная эвакуация учащихся из здания)</li> <li>2. Мероприятия по гигиене при гриппе и ОРВИ</li> </ol>	1-11 классы	Специалист по ОТ Медицинские работники Классные руководители Администрация школы

	<ol style="list-style-type: none"> <li>3. Митинг приуроченный ко «Дню солидарности в борьбе с терроризмом»</li> <li>4. Мониторинг межличностных отношений в классе.</li> <li>5. Мероприятие «Жизнь без зависимостей»</li> <li>6. Профилактика ПДД. Онлайн викторина «Знаток ПДД»</li> </ol>		
Модуль «Школьные медиа»	<ol style="list-style-type: none"> <li>1. Освещение в СМИ школьных мероприятий</li> <li>2. Оформление информационных стендов</li> <li>3. Разработка видеороликов по месячнику безопасности и гражданской защиты детей.</li> </ol>	5-11 классы	Педагог дополнительного образования
Модуль «Организация предметно-пространственной среды»	<ol style="list-style-type: none"> <li>1. Конкурс рисунков «Мой Томск, моя родина!»</li> </ol>	1-11 классы	Заместитель директора по АХР Педагоги дополнительного образования
Модуль «Взаимодействие с родителями»	<ol style="list-style-type: none"> <li>1. Общешкольное родительское собрание «Основные направления работы и содержание учебно-воспитательного процесса в новом учебном году»</li> <li>2. Организация работы комиссии по организации горячим питанием «Родительский контроль»</li> </ol>	1-11 классы	Администрация школы
Модуль «Социальное партнерство (сетевое взаимодействие)»	<ol style="list-style-type: none"> <li>1. Акция «Дети – Цветы жизни». Фонд им. Алёны Петровой</li> <li>2. Совместное мероприятие с МАОУ ДОУ № 93 «День работника дошкольного образования»</li> </ol>	5-11 кл	Классные руководители Заместитель директора по ВР, педагог дополнительного образования руководитель школьного музея
Модуль «Детские общественные объединения»	<ol style="list-style-type: none"> <li>1. Установочный тренинг по работе первичного отделения «Движения Первых».</li> <li>2. Всероссийские акции и Дни единых действий Движения Первых.</li> <li>3.</li> </ol>		Советник по воспитанию
Модуль «Трудовое	1. Акция «Чистый двор»	1-11 кл.	Заместитель директора по АХР

воспитание»	2. Организация дежурства в классных/учебных кабинетах, школе, столовой. 3. Благоустройство монумента на территории школы и в парке им. Г.Н. Ворошилова		Заместитель директора по ВР Классные руководители
Модуль «Самоуправление»	1. Организация классного самоуправления: -Выборы старосты и актива в классе. -Распределение обязанностей. - Оформление классного уголка -Планирование внутриклассных дел	1-11 кл	Классные руководители Заместитель директора по ВР, Педагог-организатор

### ОКТАБРЬ «Здоровое поколение»

Модуль «Основные школьные дела»	1. День пожилого человека. Конкурсная программа «Старшим почёт и уважение» 2. Поздравление ветеранов ВОВ и педагогического труда по месту жительства. 3. Концерт ко Дню учителя: «С любовью к Вам, Учителя!» 4. Посвящение в первоклассники «Юные Ворошиловцы». 5. Конкурс классных коллективов «КЛАССный коллектив!» 6. Творческая мастерская «Папин день»	1-11 классы	Педагог-организатор Заместитель директора по ВР Руководитель МО учителей физической культуры Советник по воспитанию
Модуль «Классное руководство»	1. Акция «Чистый город. Чистая улица. Чистый двор. Чистый класс» 2. Подготовка отчетной документации по итогам 1 четверти 3. Проведение классных часов, капустников, интересных встреч и т.д. 4. Классный час «Как научиться жить без драки. Чужая боль»	1-11 классы	Классные руководители
Модуль «Урочная деятельность»	1. Международный день библиотек (26 октября) 2. Всероссийский урок «Экология и энергосбережение» в рамках Всероссийского фестиваля энергосбережения #Вместе ярче (16 октября) 3. День защиты животных 4. «Урок Цифры» 5. «Урок Мужества»	1-11 классы	Классные руководители Учителя предметники

Модуль «Внеурочная деятельность»	<ol style="list-style-type: none"> <li>1. День дополнительного образования «Вместе веселей», презентация школьных кружков и секций</li> <li>2. День открытых дверей «Международный день школьных библиотек»</li> <li>3. Разговоры о важном</li> <li>4. «Россия – мои горизонты»</li> <li>5. «Шоу профессий»</li> <li>6. «Билет в будущее»</li> </ol>	1-11 классы	Заместитель директора по УВР Заместитель директора по ВР Библиотекарь
Модуль «Профорientация»	<ol style="list-style-type: none"> <li>1. Участие в акции «Неделя без турникетов»</li> <li>2. Проф. тестирование совместно с ЦОПП</li> <li>3. Организация</li> </ol>	5-11 классы	Социальный педагог Педагоги-психологи
Модуль «Профилактика и безопасность»	<ol style="list-style-type: none"> <li>1. Всероссийский урок безопасности школьников в сети Интернет (28-30 октября)</li> <li>2. Проведение городского тестирования (СПТ)</li> <li>3. Осенний квест «Безопасность на каникулах!»</li> <li>4. Безопасность дома и на улице</li> <li>5. Профилактика и предупреждение противоправных деяний и преступления, 120-ФЗ</li> <li>6. Совет профилактики</li> </ol>	1-11 классы	Специалист по ОТ Медицинские работники Классные руководители Администрация школы Педагоги-психологи Социальный педагог
Модуль «Школьные медиа»	<ol style="list-style-type: none"> <li>1. Разработка школьной газеты, обучение</li> </ol>	5-11 классы	Педагог дополнительного образования
Модуль «Организация предметно-пространственной среды»	<ol style="list-style-type: none"> <li>1. Конкурс рисунков и поделок из природного материала «Осень золотая»</li> <li>2. Конкурс плакатов «С днём учителя!»</li> <li>3. Экологическая акция «Бумажный бум» сбор макулатуры.</li> <li>4. Выставка рисунков, приуроченная к Дню художника</li> <li>5. Акция «Синичкин день» - 12 ноября</li> </ol>	1-11 классы	Заместитель директора по АХР Педагоги дополнительного образования Учитель ИЗО
Модуль «Взаимодействие с родителями»	<ol style="list-style-type: none"> <li>1. Выборы в Управляющий совет школы</li> <li>2. Родительский контроль школьного питания</li> </ol>	1-11 классы	Администрация школы Классные руководители

	<p>3. Классные собрания по окончании 1 четверти, освещение тем «Профилактика буллинга», «Профилактика суицидального поведения», «Профилактика и предупреждение противоправных деяний и преступлений»</p> <p>4. Спортивное мероприятие «Все могут наши папы», приуроченное к Дню отца.</p>		
Модуль «Социальное партнерство (сетевое взаимодействие)»	1. Профилактическое занятие с инспектором ПДН «Химические и Биологические процессы в организме под действием табака, вейпов, алкоголя, наркотиков»	5-11 кл.	Заместитель директора по ВР, Социальный педагог
Модуль «Детские общественные объединения»	<p>1. Всероссийские акции и Дни единых действий Движения Первых.</p> <p>2. Проект «Орлята России». Трек «Орлёнок - Эрудит»</p> <p>3. Участие в проектах «Движения Первых»</p>	1-11 кл	Заместитель директора по ВР, Советник по воспитанию Учителя предметники. Классные руководители.
Модуль «Трудовое воспитание»	<p>1. Дежурства в классных/учебных кабинетах, школе, столовой.</p> <p>2. Участие в городской акции «Чистый мир», благоустройство парка им. Г.Н. Ворошилова г. Томска</p>	1-11 кл.	Заместитель директора по АХР Заместитель директора по ВР Классные руководители
Модуль «Самоуправление»	<p>1. День Дублера</p> <p>2. Деловая игра «Выборы Президента школы»</p>	1-11 кл	Заместитель директора по ВР, Педагог-организатор Учителя предметники
<b>НОЯБРЬ «Права и свободы человека глазами детей»</b>			
Модуль «Основные школьные дела»	<p>1. Кругосветка «Национальная мозаика» приуроченная к празднованию Дня народного единства.</p> <p>2. Уроки патриотизма.</p> <p>3. День словаря</p> <p>4. Концертная программа «Мама главное слово», приуроченный к Дню матери</p> <p>5. Сбор макулатуры, пластика, использованных батареек в рамках акции «Чистый Томск»</p> <p>6. Участие в президентских</p>	1-11 классы	Педагог-организатор Заместитель директора по ВР Руководитель МО учителей физической культуры Советник по воспитанию



	<p>состязаниях</p> <p>7. Сдача норм ГТО</p>		
Модуль «Классное руководство»	<ol style="list-style-type: none"> <li>1. КТД «Мы с тобой едины»</li> <li>2. Участие в интернет опросе по комфортной среде школы, планирование работы по выявленным замечаниям</li> <li>3. День Государственного герба РФ</li> <li>4. Урок толерантности «Мы вместе»</li> </ol>	1-11 классы	Классные руководители
Модуль «Урочная деятельность»	<ol style="list-style-type: none"> <li>1. Правовые уроки</li> <li>2. Муниципальный этап ВСОШ</li> <li>3. День памяти погибших при исполнении служебных обязанностей сотрудников органов внутренних дел России</li> <li>4. День начала Нюрнберского процесса</li> <li>5. Квиз «Психология - это интересно», в рамках недели психологии</li> <li>6. «Урок Цифры»</li> <li>7. «Урок мужества»</li> </ol>	1-11 классы	Классные руководители Учителя предметники
Модуль «Внеурочная деятельность»	<ol style="list-style-type: none"> <li>1. Проведение отрядом ЮИД мероприятий по ДДТТ</li> <li>2. Творческие презентации работы кружков</li> <li>3. Участие в конкурсе «Я и мои финансы»</li> <li>4. Разговоры о важном</li> </ol>	1-11 классы	Заместитель директора по УВР Заместитель директора по ВР Руководитель кружка «Дорожный патруль» Классные руководители
Модуль «Профорientация»	<ol style="list-style-type: none"> <li>1. Завершающий этап участия в проекте «Билет в будущее»</li> <li>2. Проф.пробы в ЦОПП</li> <li>3. Интернет анкетирование обучающихся 9 классов</li> <li>4. «Россия – мои горизонты»</li> <li>5. «Шоу профессий»</li> <li>6. «Билет в будущее»</li> </ol>	5-11 классы	Социальный педагог Педагоги-психологи Заместитель директора по ВР
Модуль «Профилактика и безопасность»	<ol style="list-style-type: none"> <li>1. Анкетирование обучающихся ДДТТ</li> <li>2. Диагностика «Мотивация к обучению»</li> <li>3. Посещение семей на дому</li> <li>4. Мониторинг семей, нуждающихся в психологической поддержке</li> <li>5. Диагностика</li> </ol>	1-11 классы	Специалист по ОТ Медицинские работники Педагоги-психологи Классные руководители Администрация школы

	<p>суицидального поведения.</p> <p>6. Выставка творческих работ «Выбор за тобой. Вредные привычки и ЗОЖ»</p>		
Модуль «Школьные медиа»	<ol style="list-style-type: none"> <li>1. Разработка положения о проведении конкурса «Видео для мамы»</li> <li>2. Проведение рейда по обновлению школьных стендов, подготовка к обновлению информации</li> <li>3. Выпуск школьной газеты «Школьные будни СЭМ»</li> </ol>	5-11 классы	Педагог дополнительного образования Иванова А.П. Руководитель кружка «Дорожный патруль»
Модуль «Организация предметно-пространственной среды»	<ol style="list-style-type: none"> <li>1. Участие в интернет опросе по комфортной среде школы, планирование работы по выявленным замечаниям</li> <li>2. Конкурс плакатов «С новым 2025 годом»</li> <li>3. Выставка рисунков «Мамина улыбка - лучшая на свете», приуроченная к Дню матери</li> <li>4. Выставка творческих работ «Мамины руки»</li> </ol>	1-11 классы	Заместитель директора по АХР Педагоги дополнительного образования, учителя технологии и ИЗО Классные руководители
Модуль «Взаимодействие с родителями»	<ol style="list-style-type: none"> <li>1. Проведение классных собраний по теме «Интернет безопасность и безопасность ДДТТ»</li> <li>2. Родительский контроль питания</li> <li>3. Конкурсная программа «Супер мама», приуроченная к Дню матери</li> </ol>	1-11 классы	Администрация школы Специалист по ОТ Заместитель директора по ВР
Модуль «Социальное партнерство (сетевое взаимодействие)»	<ol style="list-style-type: none"> <li>1. Участие в акциях, проводимых ЮИД (ГИБДД)</li> <li>2. Участие МАОУ ДОУ № 93 в концертной программе посвящённой Дню матери</li> </ol>	1-11	Заместитель директора по ВР, Классные руководители, педагог дополнительного образования руководитель кружка ЮИД
Модуль «Детские общественные объединения»	<ol style="list-style-type: none"> <li>1. Всероссийские акции и Дни единых действий Движения Первых.</li> <li>2. Торжественная церемония посвящения 5 классов в члены РДДМ</li> <li>3. Проект «Орлята России».</li> </ol> <p>Трек «Орлёнок — Хранитель</p>	1-11 кл.	Заместитель директора по ВР, Советник по воспитанию Учителя предметники. Классные руководители, Педагоги дополнительного образования

	исторической памяти» 4. Участие в проектах «Движения Первых»		
Модуль «Трудовое воспитание»	1. Акция «Уютный двор 2. Дежурства в классных/учебных кабинетах, школе, столовой. 3. Благоустройство монумента на территории школы и в парке им. Г.Н. Ворошилова	1-11 кл	Заместитель директора по АХР Заместитель директора по ВР Классные руководители
Модуль «Самоуправление»	1. Акция «Твой внешний вид – твоя визитная карточка». 2. Подготовка, организация и проведение переменок для обучающихся	5-11 кл	Классные руководители Заместитель директора по ВР, Педагог-организатор
<b>ДЕКАБРЬ «Новогодний серпантин»</b>			
Модуль «Основные школьные дела»	1. День Неизвестного Солдата (3 декабря). Конкурс чтецов «Неизвестному солдату посвящается» 2. День Героев Отечества (9 декабря) 3. День конституции РФ. 4. Международный день инвалидов. 5. Международный день волонтера. «Добрая воля - добрые дела», 6. «Твори добро на радость людям» (5 декабря) 7. День художника. Выставка рисунков «Я рисую мир» 8. Мероприятия, посвященные встрече Нового года 9. Новогодние турниры «Малая олимпиада» 10. Участие в президентских соревнованиях	1-11 классы	Педагог-организатор Заместитель директора по ВР Руководитель МО учителей физической культуры Советник по воспитанию
Модуль «Классное руководство»	1. Классный час «Основы безопасности в каникулярное время» 2. Викторина «Школа светофорных наук» 3. Заботимся зимой о птицах. Участие в проекте- конкурсе «Помоги птицам перезимовать» 4. Классный час «Беда, не бывает чужой...»	1-11 классы	Классные руководители
Модуль «Урочная	1. Урок толерантности	1-11	Классные руководители

деятельность»	<ol style="list-style-type: none"> <li>2. Урок этики и эстетики</li> <li>3. День Конституции РФ</li> <li>Международный День прав человека.</li> <li>4. День принятия конституционных законов о Государственных символах РФ</li> <li>5. «Урок Цифры»</li> <li>6. «Урок Мужества»</li> </ol>	классы	Учителя предметники
Модуль «Внеурочная деятельность»	<ol style="list-style-type: none"> <li>1. Подготовка полугодического отчета о проделанной работе</li> <li>2. Международный день художника</li> <li>3. Разговоры о важном</li> <li>4. «Россия – мои горизонты»</li> <li>5. «Шоу профессий»</li> <li>6. «Билет в будущее»</li> </ol>	1-11 классы	Заместитель директора по УВР Заместитель директора по ВР Классные руководители
Модуль «Профорентация»	<ol style="list-style-type: none"> <li>1. Встреча с интересными людьми</li> <li>2. Участие в проекте РДДМ «Классные встречи»</li> <li>3. Повторное проф. тестирование ЦОПП</li> <li>4. В рамках недели психологии квиз «Психология – это интересно»</li> </ol>	5-11 классы	Социальный педагог Педагоги-психологи Классные руководители
Модуль «Профилактика и безопасность»	<ol style="list-style-type: none"> <li>1. Единый день профилактики</li> <li>2. Школьный совет профилактики</li> <li>3. Рейд по проверке дневников</li> <li>4. Классные часы по профилактике вредных привычек</li> <li>5. Совет профилактики</li> <li>6. Профилактика ПДД. Квест «Юные пешеходы»</li> </ol>	1-10 классы	Специалист по ОТ Медицинские работники Классные руководители Администрация школы
Модуль «Школьные медиа»	<ol style="list-style-type: none"> <li>1. Организация выставки «Зимние забавы»</li> <li>2. Проведение конкурса «Страничка из жизни нашего коллектива»</li> <li>3. Выпуск школьной газеты «Школьные будни СЭМ»</li> </ol>	5-10 классы	Педагог дополнительного образования
Модуль «Организация предметно-	<ol style="list-style-type: none"> <li>1. Экологическая акция «Бумажный бум»</li> <li>2. Оформление школьной</li> </ol>	1-10 классы	Заместитель директора по АХР Педагоги дополнительного образования

пространственной среды»	территории к новому году		
Модуль «Взаимодействие с родителями»	<ol style="list-style-type: none"> <li>1. Квиз «По страницам Конституции» (команды детей, родителей, учителей)</li> <li>2. Проведение родительских собраний по итогам 2 четверти</li> <li>3. Родительский контроль</li> <li>4. Заседание родительского комитета по вопросам работы школы и организации Дорожной дружины</li> </ol>	1-10 классы	Администрация школы Классные руководители Педагог-организатор
Модуль «Социальное партнерство (сетевое взаимодействие)»	1. Профилактические беседы с инспектором ГИБДД, сотрудником линейного отдела УМВД		Заместитель директора по ВР, Классные руководители, Социальный педагог
Модуль «Детские общественные объединения»	<ol style="list-style-type: none"> <li>1. Всероссийские акции и Дни единых действий Движения Первых.</li> <li>2. Проект «Орлята России». Трек «Орлёнок — Мастер»</li> <li>3. Участие в проектах «Движения Первых»</li> </ol>		Заместитель директора по ВР, Советник по воспитанию Учителя предметники. Классные руководители, Педагоги дополнительного образования
Модуль «Трудовое воспитание»	<ol style="list-style-type: none"> <li>1. Подготовка оформления школы к новому году.</li> <li>2. Дежурства в классных/учебных кабинетах, школе, столовой.</li> <li>3. Благоустройство монумента на территории школы и в парке им. Г.Н. Ворошилова</li> </ol>		
Модуль «Самоуправление»	<ol style="list-style-type: none"> <li>1. Подготовка, организация и проведение новогодних праздников в школе</li> <li>4. Подготовка, организация и проведение переменок для обучающихся</li> </ol>	5-11 кл	Классные руководители Заместитель директора по ВР, Педагог-организатор
<b>ЯНВАРЬ «Важно помнить!»</b>			
Модуль «Основные школьные дела»	<ol style="list-style-type: none"> <li>1. Посвящение в читатели.</li> <li>2. 81- год со Дня освобождения Ленинграда от фашистской блокады</li> <li>3. День памяти жертв Холокоста</li> <li>4. Акция «Телефон доверия - ДА!»</li> </ol>	1-10 классы	Педагог-организатор Заместитель директора по ВР Руководитель МО учителей физической культуры
Модуль «Классное руководство»	1. Обновление информации в классных уголках	1-10 классы	Классные руководители

	<ol style="list-style-type: none"> <li>2. КТД «Мой старый новый год»</li> <li>3. Тренинг «Релаксационные техники»</li> </ol>		
Модуль «Урочная деятельность»	<ol style="list-style-type: none"> <li>1. Неделя Памяти. Снятие блокады Ленинграда. Холокост</li> <li>2. Урок личной безопасности</li> <li>3. «Урок Цифры»</li> <li>4. «Урок Мужества»</li> </ol>	1-10классы	Классные руководители Учителя предметники
Модуль «Внеурочная деятельность»	<ol style="list-style-type: none"> <li>1. Акция «Мы за здоровый образ жизни!»</li> <li>2. Анкетирование обучающихся на начало четверти по правилам ДДТТ,ПБ, ТБ, правилам поведения в школе</li> <li>3. Разговоры о важном</li> </ol>	1-11 классы	Заместитель директора по УВР Заместитель директора по ВР Классные руководители
Модуль «Профорientация»	<ol style="list-style-type: none"> <li>1. Неделя интересных встреч «Вечер вопросов и ответов».</li> <li>2. Встречи с выпускниками школы</li> <li>3. День российского студенчества</li> <li>4. «Россия – мои горизонты»</li> <li>5. «Шоу профессий»</li> <li>6. «День самоуправления»</li> </ol>	5-11 классы	Социальный педагог Педагоги-психологи
Модуль «Профилактика и безопасность»	<ol style="list-style-type: none"> <li>1. Лекции «Меры личной безопасности учащихся»</li> <li>2. Просмотр видеороликов «Твой выбор»</li> <li>3. Диспут по профилактике суицидального поведения.</li> <li>4. Просмотр видеоролика «Наркотик-убийца»</li> </ol>	1-11 классы	Специалист по ОТ Медицинские работники Классные руководители Администрация школы
Модуль «Школьные медиа»	<ol style="list-style-type: none"> <li>1. Конкурс плакатов и рисунков</li> <li>2. Выпуск школьной газеты «Школьные будни СЭМ»</li> </ol>	5-11 классы	Педагог дополнительного образования
Модуль «Организация предметно-пространственной среды»	<ol style="list-style-type: none"> <li>1. Уют внутри уюта</li> <li>2. Организация школьного стенда «Наша гордость»</li> </ol>	1-11 классы	Заместитель директора по АХР Педагоги дополнительного образования
Модуль «Взаимодействие с родителями»	<ol style="list-style-type: none"> <li>1. Родительский контроль</li> <li>2. Заседание Управляющего совета</li> </ol>	1-11 классы	Администрация школы
Модуль «Социальное партнерство (сетевое	«В наших сердцах этот подвиг бессмертен!» ... с участием совета ветеранов Ленинского р-н		Заместитель директора по ВР, Классные руководители, Социальный педагог

взаимодействие)»			
Модуль «Детские общественные объединения»	<ol style="list-style-type: none"> <li>1. Всероссийские акции и Дни единых действий Движения Первых.</li> <li>2. Проект «Орлята России». Трек «Орлёнок -Лидер»</li> <li>3. Участие в проектах «Движения Первых»</li> </ol>		Заместитель директора по ВР, Советник по воспитанию Учителя предметники. Классные руководители, Педагоги дополнительного образования
Модуль «Трудовое воспитание»	<ol style="list-style-type: none"> <li>1. Акция «Чистый класс»</li> <li>2. Дежурства в классных/учебных кабинетах, школе, столовой.</li> <li>3. Благоустройство монумента на территории школы и в парке им. Г.Н. Ворошилова</li> </ol>		Заместитель директора по ВР, Советник по воспитанию Классные руководители,
Модуль «Самоуправление»	<ol style="list-style-type: none"> <li>1. Рейды по проверке дневников,</li> <li>2. внешнего вида, дежурства.</li> <li>3. Подготовка, организация и проведение переменок для обучающихся</li> </ol>	5-11 кл	Классные руководители Заместитель директора по ВР, Педагог-организатор
<b>ФЕВРАЛЬ «Прикоснись к своей истории: вехи становления и великие победы нашего государства»</b>			
Модуль «Основные школьные дела»	<ol style="list-style-type: none"> <li>1. 82 года со дня победы Вооруженных сил СССР над армией гитлеровской Германии в 1943г. в Сталинградской битве</li> <li>2. День защитника Отечества.</li> <li>3. День российской науки (8 февраля)</li> <li>4. День памяти о россиянах, исполнявших служебный долг за пределами Отечества, 36 лет со дня выводу советских войск из Республики Афганистан (15 февраля)</li> <li>5. Фестиваль ГТО</li> <li>6. Месячник по военно-патриотическому воспитанию «Защитники Земли Русской»</li> </ol> <p>-Фестиваль патриотической песни «Песня тоже воевала»;</p> <p>-Конкурс «Смотр строя и песни»;</p> <ol style="list-style-type: none"> <li>7. День российской науки. Викторина «Знаешь ли ты?»</li> <li>8. Поздравительные письма участникам СВО «С Днём защитника Отечества»</li> </ol>	1-11 классы	Педагог-организатор Заместитель директора по ВР Руководитель МО учителей физической культуры
Модуль «Классное	1. КТД «Мальчишки	1-11	Классные руководители

руководство»	<p>вперёд!»</p> <ol style="list-style-type: none"> <li>2. Единый урок безопасности ДДТТ и ПБ</li> <li>3. Проведение мониторинга семей</li> <li>4. Ролевая игра «Пути и способы решения конфликтов»</li> </ol>	классы	
Модуль «Урочная деятельность»	<ol style="list-style-type: none"> <li>1. Международный день родного языка</li> <li>2. Урок Мужества</li> <li>3. Урок по правилам поведения в школе</li> <li>4. Международный день родного языка</li> <li>5. Урок культуры</li> <li>6. «Урок Цифры»</li> </ol>	1-10 классы	Классные руководители Учителя предметники
Модуль «Внеурочная деятельность»	<ol style="list-style-type: none"> <li>1. Проведение тематических встреч</li> <li>2. Праздник народной культуры</li> <li>3. Разговоры о важном</li> </ol>	1-11 классы	Заместитель директора по УВР Заместитель директора по ВР
Модуль «Профорентация»	<ol style="list-style-type: none"> <li>1. «Профессия будущего»</li> <li>2. «Моё самоопределение»</li> <li>3. «Классные встречи» родители-профессионалы</li> <li>4. «Россия – мои горизонты»</li> <li>5. «Шоу профессий»</li> </ol>	5-11 классы	Социальный педагог Педагоги-психологи
Модуль «Профилактика и безопасность»	<ol style="list-style-type: none"> <li>1. Правовой марафон «Я - гражданин: «Права ребенка в мире взрослых»</li> <li>2. Тематический классный час «Обязанности граждан России»</li> <li>3. Викторина «Устав школы. Права и обязанности участников образовательного процесса»</li> <li>4. Профилактика ДДТТ, ПБ, ТБ</li> <li>5. Мероприятие по профилактике суицидального поведения «Стране важен каждый!»</li> <li>6. Анкетирование по выявлению фактов употребления ПАВ</li> <li>7. Совет профилактики</li> </ol>	1-11 классы	Специалист по ОТ Медицинские работники Классные руководители Администрация школы
Модуль «Школьные медиа»	<ol style="list-style-type: none"> <li>1. Подготовка интересных событий для освещения в СМИ</li> </ol>	5-11 классы	Педагог дополнительного образования



	<ol style="list-style-type: none"> <li>2. Выпуск тематической газеты</li> <li>3. Конкурс рисунков и плакатов «На поле сражений»</li> <li>4. Выпуск школьной газеты «Школьные будни СЭМ»</li> </ol>		
Модуль «Организация предметно-пространственной среды»	<ol style="list-style-type: none"> <li>1. Участие в акции «Снежная вахта»</li> <li>2. Наш школьный двор</li> <li>3. Подготовка тематического оформления школы к 23 февраля</li> <li>4. Конкурс поделок в рамках месячника военно-патриотического воспитания «Защитники Земли Русской», «Военная техника»</li> <li>5. -Конкурс рисунков «Защитники Отечества»</li> </ol>	1-11 классы	Заместитель директора по АХР Педагоги дополнительного образования
Модуль «Взаимодействие с родителями»	<ol style="list-style-type: none"> <li>1. Родительский контроль</li> <li>2. Заседание родительского комитета по организации и планированию работы</li> </ol>	1-11 классы	Администрация школы
Модуль «Социальное партнерство (сетевое взаимодействие)»	«Урок Мужества!» ... с участием совета ветеранов Ленинского р-н и участников СВО		Заместитель директора по ВР, Советник по воспитанию, педагог дополнительного образования руководитель школьного музея.
Модуль «Детские общественные объединения»	<ol style="list-style-type: none"> <li>1. Всероссийские акции и Дни единых действий Движения Первых.</li> <li>2. Проект «Орлята России». Трек «Орлёнок -Спортсмен»</li> <li>3. Участие в проектах «Движения Первых»</li> </ol>		Заместитель директора по ВР, Советник по воспитанию Учителя предметники. Классные руководители, Педагоги дополнительного образования
Модуль «Трудовое воспитание»	<ol style="list-style-type: none"> <li>1. Акция «Память поколений», уборка территории обелиска и стелы Г.Н. Ворошилова.</li> <li>2. Дежурства в классных/учебных кабинетах, школе, столовой.</li> </ol>	5-11 кл.	Заместитель директора по АХР, Классные руководители Заместитель директора по ВР.
Модуль «Самоуправление»	<ol style="list-style-type: none"> <li>1. Подготовка и проведение месячника военно- патриотического воспитания «Защитники Земли Русский» новогодних праздников в школе</li> <li>2. Организация и проведение переменок для обучающихся</li> <li>3. Рейды по проверке дневников,</li> </ol>	5-11 кл	Классные руководители Заместитель директора по ВР, Педагог-организатор Учителя физической культуры

	внешнего вида, дежурства		
<b>МАРТ «Новаторы школы»</b>			
Модуль «Основные школьные дела»	<ol style="list-style-type: none"> <li>12-летие воссоединения Крыма с Россией. Единый классный час (18 марта)</li> <li>Международный женский день. Концертная программа «дарите женщинам цветы»</li> <li>Всероссийская неделя детской и юношеской книги (23-29 марта)</li> <li>Всемирный день театра</li> <li>Праздник «Прощание с БУКВАРЕМ.</li> <li>Кругосветка «Весь мир – театр», приуроченная к Дню театра</li> </ol>	1-11 классы	Педагог-организатор Заместитель директора по ВР Руководитель МО учителей физической культуры
Модуль «Классное руководство»	<ol style="list-style-type: none"> <li>Классный час «Помни правила безопасного поведения на улице», «Тонкий лед»</li> <li>Поздравим наших Дам!</li> <li>Просмотр и анализ конфликтного поведения в к\ф «Чучело»</li> </ol>	1-11 классы	Классные руководители
Модуль «Урочная деятельность»	<ol style="list-style-type: none"> <li>Неделя детской книги (по отдельному плану)</li> <li>Урок уважения и взаимопонимания</li> <li>«Урок Цифры»</li> <li>«Урок Мужества»</li> </ol>	1-11 классы	Классные руководители Учителя предметники
Модуль «Внеурочная деятельность»	<ol style="list-style-type: none"> <li>Наши достижения, выставка работ кружков</li> <li>Открытые уроки</li> <li>России с Крымом»</li> </ol>	1-11 классы	Заместитель директора по УВР Заместитель директора по ВР
Модуль «Профориентация»	<ol style="list-style-type: none"> <li>Анкетирование 9 классов</li> <li>Участие в уроках профориентации ЦПК</li> <li>«Россия – мои горизонты»</li> <li>«Шоу профессий»</li> </ol>	5-11 классы	Социальный педагог Педагоги-психологи
Модуль «Профилактика и безопасность»	<ol style="list-style-type: none"> <li>Единый урок безопасности «Дорога и я», «Тонкий лёд, сосульки»</li> <li>Заседание совета профилактики</li> <li>Беседа с инспектором ПДН и КДН</li> <li>Просмотр к/ф «Семья», анализ (профилактика суицидального поведения)</li> <li>Просмотр видеоролика по предупреждению</li> </ol>	1-11 классы	Специалист по ОТ Медицинские работники Классные руководители Администрация школы

	употребления ПАВ «Герои мультфильмов приходят на помощь» 6. Профилактика ПДД. Игра «Знайте ПДД как таблиц умножения»		
Модуль «Школьные медиа»	1. Конкурс рисунков «Вселенная глазами детей» 2. Выпуск школьной газеты «Школьные будни СЭМ»	5-11 классы	Педагог дополнительного образования
Модуль «Организация предметно-пространственной среды»	1. Тематические беседы с учащимися «Сбережем наш общий дом!»	1-11 классы	Заместитель директора по АХР Педагоги дополнительного образования
Модуль «Взаимодействие с родителями»	1. Родительский контроль 2. Проведение родительских собраний	1-11 классы	Администрация школы
Модуль «Социальное партнерство (сетевое взаимодействие)»	1. В рамках сетевого взаимодействия с МАОУ ДОУ № 93 День открытых дверей для воспитанников.		Заместитель директора по ВР, Советник по воспитанию
Модуль «Детские общественные объединения»	1. Всероссийские акции и Дни единых действий Движения Первых. 2. Проект «Орлята России». Трек «Орлёнок -Доброволец» 3. Участие в проектах «Движения Первых»		Заместитель директора по ВР, Советник по воспитанию Учителя предметники. Классные руководители, Педагоги дополнительного образования
Модуль «Трудовое воспитание»	1. Дежурства в классных/учебных кабинетах, школе, столовой. 2. Благоустройство монумента на территории школы и в парке им. Г.Н. Ворошилова		Заместитель директора по АХР, Классные руководители Заместитель директора по ВР.
Модуль «Самоуправление»	1. Подготовка к концертной программе «Дорогие наши...» 2. Организация и проведение переменок для обучающихся	5-11 кл	Классные руководители Заместитель директора по ВР, Педагог-организатор Учителя физической культуры
<b>АПРЕЛЬ «Человек и его поступки»</b>			
Модуль «Основные школьные дела»	1. День космонавтики. 2. Подготовка и проведение мероприятий, посвящённых 80-й годовщине Победы в Великой Отечественной войне. Встречи с ветеранами ВОВ, тружениками тыла 3. Общешкольная акция «Георгиевская ленточка» 4. День пожарной охраны.	1-10 классы	Педагог-организатор Заместитель директора по ВР Руководитель МО учителей физической культуры

	<p>Тематический урок ОБЖ.</p> <p>5. Общешкольный фестиваль детских творческих объединений дополнительного образования</p> <p>6. Сдача норм ГТО</p> <p>7. Международный день Земли. Обучающие мероприятия по экологии и здоровью берегающим технологиям. Сбор макулатуры.</p> <p>8. «Зелёная» олимпиада юных экологов и натуралистов</p> <p>9. Квест «Экологическая тропа», приуроченная к Дню земли.</p>		
Модуль «Классное руководство»	<p>1. Встреча с интересными людьми</p> <p>2. КТД «Встречаем весну»</p> <p>3. Ниши домашние традиции</p> <p>4. Классный час «День правовой помощи. Права и обязанности, ответственность»</p>	1-10 классы	Классные руководители
Модуль «Урочная деятельность»	<p>1. Гагаринский урок «Космос-это мы».</p> <p>2. День памяти о геноциде советского народа нацистами и их пособниками в годы ВОВ</p> <p>3. День российского парламентаризма</p> <p>4. Урок добра</p> <p>5. Урок наших интересов</p> <p>6. Урок «Цифры»</p> <p>7. «Урок Мужества»</p>	1-10 классы	Классные руководители Учителя предметники
Модуль «Внеурочная деятельность»	<p>1. Презентация работы школьных кружков</p> <p>2. Открытые уроки</p> <p>3. Разговоры о важном</p>	1-10 классы	Заместитель директора по УВР Заместитель директора по ВР
Модуль «Профориентация»	<p>1. Неделя профориентации</p> <p>2. Забытые профессии и профессии будущего</p> <p>3. «Россия – мои горизонты»</p> <p>4. «Шоу профессий»</p>	5-10 классы	Социальный педагог Педагоги-психологи
Модуль «Профилактика и безопасность»	<p>1. Единый день профилактики</p> <p>2. Викторина «Игры у дороги, правила поведения на улице»</p> <p>3. Мероприятие по профилактике суицидального поведения «Знаешь, так хочется»</p>	1-10 классы	Специалист по ОТ Медицинские работники Классные руководители Администрация школы

	<p>жить» по мотивам песни</p> <p>4. Мероприятие «Наркотики, факты или вымысел»</p> <p>5. Совет профилактики</p>		
Модуль «Школьные медиа»	<p>1. Выпуск школьной газеты «Школьные будни СЭМ»</p> <p>2. Конкурс рисунков «Опасности дома и на улице»</p>	5-10 классы	Педагог дополнительного образования
Модуль «Организация предметно-пространственной среды»	<p>1. Конкурс «Чистый мир в моих руках»</p> <p>2. Сбор макулатуры</p> <p>3. День космонавтики: конкурс рисунков</p>	1-10 классы	Заместитель директора по АХР Педагоги дополнительного образования
Модуль «Взаимодействие с родителями»	<p>1. Родительский контроль</p> <p>2. Дорожная дружина, анализ эффективности работы</p>	1-10 классы	Администрация школы
Модуль «Социальное партнерство (сетевое взаимодействие)»	Благотворительная ярмарка с фондом Алёны Петровой		Заместитель директора по ВР, Советник по воспитанию
Модуль «Детские общественные объединения»	<p>1. Всероссийские акции и Дни единых действий Движения Первых.</p> <p>2. Проект «Орлята России». Трек «Орлёнок -Эколог»</p> <p>3. Участие в проектах «Движения Первых»</p>		Заместитель директора по ВР, Советник по воспитанию Учителя предметники. Классные руководители, Педагоги дополнительного образования
Модуль «Трудовое воспитание»	<p>1. Дежурства в классных/учебных кабинетах, школе, столовой.</p> <p>2. Подготовка к озеленению школьного двора</p> <p>3. Акция «Чистый двор»</p>		Заместитель директора по АХР, Классные руководители Заместитель директора по ВР.
Модуль «Самоуправление»	<p>1. Рейды по проверке дневников, внешнего вида, дежурства</p> <p>2. Организация и проведение переменок для обучающихся</p>	5-11 кл	Классные руководители Заместитель директора по ВР, Педагог-организатор Учителя физической культуры
<b>МАЙ «Поклонимся великим тем годам»</b>			
Модуль «Основные школьные дела»	<p>1. Праздник весны и труда</p> <p>2. Мероприятий, посвящённые 80-й годовщине Победы в Великой Отечественной войне. Встречи с ветеранами ВОВ, тружениками тыла, тематические классные часы</p> <p>3. Патронатные акции;</p> <p>4. Участие в акции «Бессмертный полк», «Окна Победы»</p> <p>5. Вахта Памяти</p>	1-10 классы	Педагог-организатор Иванова А.П. Заместитель директора по ВР Руководитель МО учителей физической культуры

	<ul style="list-style-type: none"> <li>6. Легкоатлетический забег памяти Г.Н. Ворошилова</li> <li>7. Праздник «Последний звонок»</li> <li>8. Международный день Музеев. День открытых дверей в школьном музее</li> <li>9. Сбор макулатуры, пластика, использованных батареек в рамках акции «Чистый Томск»</li> <li>10. Сдача нормативов ГТО</li> <li>11. День детских общественных организаций</li> <li>12. Подготовка к открытию школьного лагеря</li> </ul>		
Модуль «Классное руководство»	<ul style="list-style-type: none"> <li>1. Акция «Бессмертный полк»</li> <li>2. Участие в забеге им. Г.Н. Ворошилова</li> <li>3. Мониторинг семей вызывающих тревогу</li> <li>4. Классный час «Только вместе мы сильны»</li> </ul>	1-10 классы	Классные руководители
Модуль «Урочная деятельность»	<ul style="list-style-type: none"> <li>1. День славянской письменности</li> <li>2. Урок толерантности</li> <li>3. Урок отказа от насилия, буллинга, террора</li> <li>4. Урок «Мужества»</li> <li>5. Урок «Цифры»</li> </ul>	1-10 классы	Классные руководители Учителя предметники
Модуль «Внеурочная деятельность»	Праздничный концерт «Внеурочная деятельность, большой мир детей»	1-10 классы	Заместитель директора по УВР Заместитель директора по ВР
Модуль «Профорентация»	<ul style="list-style-type: none"> <li>1. Лекция «Мой выбор»</li> <li>2. Тренинг «Куда пойти дальше...»</li> <li>3. Участие в итоговом тестировании</li> <li>4. Россия – мои горизонты»</li> <li>5. «Шоу профессий»</li> </ul>	5-10 классы	Социальный педагог Педагоги-психологи
Модуль «Профилактика и безопасность»	<ul style="list-style-type: none"> <li>1. Итоговые беседы по ДДТТ, ПБ, ТБ на улице, дома и в общественных местах</li> <li>2. Всемирный дню без табака «Свежее дыхание»</li> <li>3. Диагностика суицидального поведения при выходе на каникулы, рекомендации родителям детей группы риска.</li> <li>4. Профилактическое мероприятие «Что значит</li> </ul>	1-10 классы	Специалист по ОТ Медицинские работники Классные руководители Администрация школы

	жить по правилам: не навреди себе»		
Модуль «Школьные медиа»	<ol style="list-style-type: none"> <li>1. Выпуск школьной газеты «Школьные будни СЭМ»</li> <li>2. Открытка ветерану</li> <li>3. Видеоролик о подвиге Г.Н. Ворошилова</li> </ol>	5-10 классы	Педагог дополнительного образования
Модуль «Организация предметно-пространственной среды»	<ol style="list-style-type: none"> <li>1. Эстетическое оформление территории школы, высадка саженцев, участие в проекте «Ландшафтный дизайн»</li> <li>2. Скульптуры из подручных материалов в тематике школы</li> </ol>	1-10 классы	Заместитель директора по АХР Педагоги дополнительного образования
Модуль «Взаимодействие с родителями»	<ol style="list-style-type: none"> <li>1. Родительский контроль</li> <li>2. Итоговое родительское собрание</li> <li>3. Итоговое заседание родительского комитета</li> </ol>	1-10 классы	Администрация школы
Модуль «Социальное партнерство (сетевое взаимодействие)»	<ol style="list-style-type: none"> <li>1. Организация ряд встреч с тружеником тыла, участниками СВО и участников совета ветеранов Ленинского района.</li> </ol>		Заместитель директора по ВР, Советник по воспитанию
Модуль «Детские общественные объединения»	<ol style="list-style-type: none"> <li>1. Всероссийские акции и Дни единых действий Движения Первых.</li> <li>2. Участие в проектах «Движения Первых»</li> </ol>		Заместитель директора по ВР, Советник по воспитанию Учителя предметники. Классные руководители, Педагоги дополнительного образования
Модуль «Трудовое воспитание»	<ol style="list-style-type: none"> <li>1. Общешкольный субботник.</li> <li>2. Высадка саженцев в парке Г.Н. Ворошилова.</li> <li>3. Дежурства в классных/учебных кабинетах, школе, столовой.</li> <li>4. Участие в акции «Окна Победы»</li> </ol>		
Модуль «Самоуправление»	<ol style="list-style-type: none"> <li>1. Проведение мероприятий к посвящённые 80-й годовщине Победы в Великой Отечественной войне</li> <li>2. Подготовка пришкольному летнему оздоровительному лагеря.</li> <li>3. Организация и проведение переменок для обучающихся</li> </ol>	5-11 кл	Классные руководители Заместитель директора по ВР, Педагог-организатор Учителя физической культуры

### 3.5. Система условий реализации АООП НОО

*Система условий реализации Программы, созданная в МАОУ СОШ № 27 им. Г.Н.Ворошилова г. Томска, направлена на:*

- достижение обучающимися планируемых результатов освоения АООП НОО для обучающихся с ТНР;
- развитие личности, её способностей, удовлетворение образовательных потребностей и интересов, самореализацию обучающихся через организацию урочной и внеурочной деятельности, социальных практик, включая общественно полезную деятельность, профессиональные пробы, практическую подготовку, использование возможностей организаций дополнительного образования и социальных партнёров;
- формирование функциональной грамотности обучающихся (способности решать учебные задачи и жизненные проблемные ситуации на основе сформированных предметных, метапредметных и универсальных способов деятельности), включающей овладение ключевыми навыками, составляющими основу дальнейшего успешного образования и ориентацию в мире профессий;
- формирование социокультурных и духовно-нравственных ценностей обучающихся, основ их гражданственности, российской гражданской идентичности;
- индивидуализацию процесса образования посредством проектирования и реализации индивидуальных учебных планов, обеспечения эффективной самостоятельной работы обучающихся при поддержке педагогических работников;
- участие обучающихся, родителей (законных представителей) несовершеннолетних обучающихся и педагогических работников в проектировании и развитии программы начального общего образования и условий её реализации, учитывающих особенности развития и возможности обучающихся;
- включение обучающихся в процессы преобразования социальной среды (класса, школы), формирования у них лидерских качеств, опыта социальной деятельности, реализации социальных проектов и программ при поддержке педагогических работников;
- формирование у обучающихся первичного опыта самостоятельной образовательной, общественной, проектной, учебно-исследовательской, спортивно-оздоровительной и творческой деятельности;
- формирование у обучающихся экологической грамотности, навыков здорового и безопасного для человека и окружающей его среды образа жизни;
- использование в образовательной деятельности современных образовательных технологий, направленных в т.ч. на воспитание обучающихся и развитие различных форм наставничества;
- обновление содержания программы НОО, методик и технологий её реализации в соответствии с динамикой развития системы образования, запросов обучающихся, родителей (законных представителей) несовершеннолетних обучающихся с учётом национальных и культурных особенностей субъекта Российской Федерации;
- эффективное использование профессионального и творческого потенциала педагогических и руководящих работников организации, повышения их профессиональной, коммуникативной, информационной и правовой компетентности;
- эффективное управление организацией с использованием ИКТ, современных механизмов финансирования реализации программ начального общего образования.

При реализации АООП НОО для обучающихся с ТНР в рамках сетевого взаимодействия используются ресурсы иных организаций, направленные на обеспечение качества условий реализации образовательной деятельности.

#### 3.5.1. Материально-технические условия реализации Программы

В области материально-технического обеспечения образовательного процесса для начальной школы оборудовано:

Учебные помещения:

для реализации АООП НОО:

- кабинет начальной школы - 8 ед. в том числе специализированные кабинеты:

- спортивный зал – 1 ед.

- актовый зал - 1 ед.

- кабинет музыки - 1 ед.

- кабинеты служб сопровождения (для проведения специальных коррекционных занятий):

- кабинет социального педагога – 1 ед.



- кабинет психолога - 1 ед.
- кабинет логопеда -1 ед.
- медицинский кабинет - 1 ед.

- для организации внеурочной деятельности:

- актовый зал - 1 ед.
- БИЦ (библиотечно- информационный центр)

Административные помещения:

- кабинет директора 1 ед.
- кабинет секретаря 1 ед.
- учительская 1 ед.

Объекты хозяйственно-бытового и санитарно-гигиенического назначения:

- туалетные комнаты для мальчиков и девочек - 2 ед. и 2 ед.

- гардероб – 1 ед.

Восемь кабинетов начальной школы оборудованы АРМом учителя, где на каждом компьютере есть доступ в интернет, компьютеры подключены к школьной локальной сети; обновлена и дополнена медиа - и видеотехника. Обновлен и пополнен библиотечный фонд, оборудован музыкальный кабинет, театральная. Оборудован современно оснащенный лицензированный медицинский кабинет, кабинет психолога, логопедический кабинет. Материально-техническое обеспечение коррекционных курсов включает обеспечение кабинета логопеда, психолога и зала для проведения занятий по ритмике.

Материально-техническое оснащение кабинета логопеда включает: печатные пособия (учебники по русскому языку и чтению; кассы букв и слогов; разрезные азбуки; альбом с предметными и сюжетными картинками; картинные лото; альбомы с картинками для исследования произношения звуков); мебель и оборудование (парты, стол, стул, шкаф для пособий, классная доска, зеркала (настенное, настольное, для индивидуальной работы), стенные часы, настольная лампа, умывальник, мыло, полотенце); специальное оборудование (логопедические зонды; спирт, вата); игры и игрушки (настольные игры: кубики, мозаики, лото; игрушки, предназначенные для развития дыхания; наборы игрушек, предназначенные для развития и обогащения словарного запаса); технические средства обучения (CD/DVD – проигрыватели; телевизор; аудиовидеомагнитофон; компьютер с программным обеспечением;

слайд-проектор; мультимедиапроектор; магнитная доска; экран).

Материально-техническое оснащение кабинета психолога включает: учебный материал (методики с необходимым стимульным материалом для диагностики познавательной и эмоциональной сфер личности, поведения; методики с необходимым оснащением для проведения психо-коррекционной работы по отдельным направлениям); мебель и оборудование (стол и стул для психолога; шкаф для пособий и техники; уголок мягкой мебели (по возможности); рабочие места для детей); технические средства обучения; игрушки и игры (мячи, куклы, пирамиды, кубики; настольные игры); набор материалов для детского творчества (пластилин, краски, цветные карандаши, фломастеры, бумага, клей и т.д.).

Материально-техническое обеспечение зала для проведения занятий по ритмике включает: дидактическое оборудование (мячи; ленты; дождевики, шары, обручи); технические средства обучения; экранно-звуковые пособия. Условия охраны здоровья учащихся, в том числе инвалидов и лиц с ОВЗ Конструктивные особенности здания школы не предусматривают наличие подъемников, других приспособлений, обеспечивающих доступ инвалидов и лиц с ограниченными возможностями здоровья (ОВЗ).

При необходимости инвалиду или лицу с ОВЗ для обеспечения доступа в здание образовательной организации будет предоставлено сопровождающее лицо.

Здание МАОУ СОШ № 27 им. Г.Н. Ворошилова г. Томска оснащено противопожарной сигнализацией, планами эвакуации, необходимыми табличками и указателями и звуковой информацией для сигнализации об опасности. Для оказания доврачебной первичной медицинской помощи в школе функционирует медицинский кабинет. Медицинский кабинет оснащён оборудованием, инвентарем и инструментарием в соответствии с СанПиН 2.4.2.2821-10.

В школе организовано психолого-педагогическое сопровождение учащихся, в том числе инвалидов и лиц с ограниченными возможностями здоровья.

В кабинетах начальной школы согласно требованиям СанПин установлена ученическая регулируемая мебель.

Расширен библиотечный фонд начальной школы (художественная, справочная литература, цифровые образовательные ресурсы).

Все учащиеся обеспечены учебниками из фонда библиотеки. Все кабинеты начальной школы обеспечены автоматизированными рабочими местами педагогов, организован доступ к сети Интернет, все кабинеты подключены к локальной школьной сети. В 75% кабинетов установлены интерактивные доски, остальных кабинетах установлены мультимедийные проекторы и телевизоры.

Таким образом, можно отметить, что материально-техническая база в целом соответствует требованиям ФГОС к материально-техническому обеспечению образовательного процесса в начальной школе.

Организация пространства. В школе оборудовано помещение для занятий с учителем- логопедом, педагогом- психологом, педагогами дополнительного образования, отвечающие задачам программы коррекционной работы и задачам психолого-педагогического сопровождения, обучающегося с ТНР. Организовано пространство для отдыха и двигательной активности обучающихся на перемене.

Для обучающихся с задержкой психического развития организовано доступное пространство, которое позволяет воспринимать сведения через аудио-визуализированные источники, а именно: удобно расположенные и доступные стенды с представленным на них наглядным материалом о правилах внутреннего распорядка, правилах безопасности, распорядке и режиме функционирования учреждения, расписании уроков, последних событиях учреждения, ближайших планах.

В рамках реализации АООП НОО ТНР Вариант 5.1. организовано рабочее пространство в классе. Обучающийся с ТНР постоянно находится в зоне внимания педагогических работников.

МАОУ СОШ № 27 им. Г.Н.Ворошилова г. Томска располагает полным комплектом учебно- методической литературы, соответствующей возрастным особенностям обучающихся и современным требованиям ФГОС. Таким образом, в учреждении создана образовательная среда, адекватная развитию ребёнка, и комфортные санитарно-гигиенические условия.

Сведения о зданиях (корпусах) и помещениях, используемых для организации и ведения образовательного процесса

Дата создания МАОУ СОШ № 27 им. Г.Н. Ворошилова г. Томска: 1960 г. (РЕШЕНИЕ №139 Исполнительного комитета Томского городского Совета депутатов трудящихся от 10.03.1960 года "О вводе в эксплуатацию вновь построенной школы № 27 на 880 мест в поселке Черемошники").

Школа располагается в 4-этажном кирпичном здании. Дата постройки здания школы -1960 год. Капитальный ремонт – 2014 год. В ходе капитального ремонта была сделана частичная перепланировка, увеличена полезная площадь школы. На территории школы появились новые объекты спортивной инфраструктуры, территория школы благоустроена газонами, на пришкольной территории оборудованы парковки.

Материально - техническая база школы позволяет обеспечить эффективную реализацию образовательных программ и комфортные условия обучения. 8 учебных кабинетов для обучения классов в полном составе и 3 кабинета для обучения иностранному языку и технологии в малых группах. Все учебные кабинеты оснащены необходимой мебелью и оборудованием для проведения учебных занятий. Более 85% кабинетов оснащены необходимыми техническими средствами обучения, в число которых входят интерактивные доски, компьютеры, проекторы.

Кабинеты химии, биологии и физики оборудованы лаборантскими, в которых есть всё необходимое оборудование для проведения практических и лабораторных работ. Также имеется 1 компьютерный класс, оборудованный современными компьютерами (12 стационарных компьютеров) с выходом в интернет, 1 мобильный компьютерный класс (30 ноутбуков) и кабинет для занятий робототехникой, оборудованный полями для отработки различных технических задач, наборами для конструирования роботов, дополнительными комплектующими деталями. Все кабинеты имеют выход в Интернет и в школьную локальную сеть. Для проведения практических занятий в школе имеются оборудованные лаборатории и классы технологий. Кабинеты химии, биологии и физики оборудованы лаборантскими, в которых есть всё необходимое оборудование для проведения практических и лабораторных работ.

В школе созданы условия, способствующие укреплению здоровья обучающихся посредством физической культуры и спорта.

В школе имеются следующие спортивные объекты:

- спортивный зал, оборудованный необходимым инвентарём для реализации образовательной программы по физической культуре;
- лыжная база, оснащённая инвентарём для проведения занятий для всех возрастных категорий;

- современные баскетбольная и универсальная спортивные площадки на территории школы;
- беговые дорожки;
- футбольное поле с современным искусственным покрытием.

Все учебные кабинеты оснащены необходимой мебелью и оборудованием для проведения учебных занятий. Более 85% кабинетов оснащены необходимыми техническими средствами обучения, в число которых входят интерактивные доски, компьютеры, проекторы.

Для организации досуга в школе есть всё необходимое - кабинет музыки, несколько помещений для школьных кружков, а также музей боевой и трудовой славы микрорайона Черемошники и актовый зал, оснащённый световым и звуковым оборудованием для проведения в нём развлекательных мероприятий, семинаров, лекций, презентаций.

Для обеспечения медицинского обслуживания обучающихся школы имеется оборудованный медицинский блок, включающий:

- прививочный кабинет,
- процедурный кабинет,
- кабинет приёма врача.

Обслуживание осуществляется ОГАУЗ «ДГБ № 2» (Поликлиника № 2) на основании лицензии на медицинскую деятельность и договора с МАОУ ООШ № 27 им. Г. Н. Ворошилова г. Томска квалифицированным медицинским персоналом – врачом - педиатром и медицинской сестрой.

В рамках медицинского обслуживания в школе осуществляется: оказание скорой медицинской помощи;

- информирование родителей или иных законных представителей несовершеннолетних о планируемой иммунопрофилактике, профилактических осмотрах и других медицинских мероприятиях для обучающихся, проведение их после получения разрешения;
- совместно с врачом организация и проведение профилактических медицинских осмотров обучающихся;
- иммунизация в рамках национального календаря профилактических прививок и календаря профилактических прививок по эпидемическим показаниям;
- контроль за организацией питания и др.

МАОУ СОШ №27 функционирует с 1960 года. Обязательной для включения во внеурочную деятельность для обучающихся с ОВЗ является коррекционно-развивающая область, представленная фронтальными и индивидуальными коррекционно-развивающими занятиями. Обучающиеся с ОВЗ в обязательном порядке посещают коррекционно-развивающие занятия, которые обеспечивают реализацию коррекционного компонента АООП и другие внеурочные занятия по выбору. С учётом статьи 17 «Формы получения образования и формы обучения» Федерального закона от 29.12.2012 N 273-ФЗ «Об образовании в Российской Федерации», образование вне организации, осуществляющей образовательную деятельность, по состоянию на 31 декабря 2022 года получало 4 человека (семейное образование).

Для обучения инвалидов и лиц с ОВЗ в школе имеются специально оборудованные учебные кабинеты:

- логопедический пункт, оборудованный набором логопедических инструментов (зондов) для постановки звуков, автоклавом, комплектами раздаточных материалов, таблицами, логопедическими играми и др.;
- кабинет педагогов-психологов, позволяющий проводить индивидуальную работу с обучающимися, оборудованный копировально-множительной техникой для тиражирования тестов, бланков опросов, анкет и т.п.;
- кабинет социального педагога, позволяющий осуществлять информационно- просветительскую и консультативную работу с обучающимися и родителями.

Специально оборудованных объектов для проведения **практических занятий**, библиотек, объектов спорта, средств обучения и воспитания для использования инвалидами и лицами с ОВЗ не имеется. Инвалиды и лица с ОВЗ используют все имеющиеся помещения и объекты школы совместно со всеми обучающимися.

**Для обеспечения доступа в здание** образовательной организации инвалидов или лиц с ОВЗ входная зона оборудована пандусом. Кнопки вызова не имеется, однако наличие камер видеонаблюдения по периметру всей территории школы, в том числе перед входом в школу, позволяет вахтеру принять решение о необходимости оказания помощи инвалидам и лицам с ОВЗ при входе в здание.

Конструктивные особенности здания школы не предусматривают наличие подъемников, других приспособлений, обеспечивающих передвижение инвалидов и лиц с ОВЗ по территории школы.

Специальных условий питания и специальных условий охраны здоровья для инвалидов и лиц с ОВЗ в школе не имеется.

Для организации питания обучающихся используются помещения школы общей площадью - 135,1 кв. м. Обеденный зал рассчитан на 110 человек.

Столовая оснащена всем необходимым технологическим оборудованием. Питание обучающихся организовано в 2 смены по графику.

Приготовление пищи осуществляется в соответствии с циклическим меню, согласованным с Управлением Федеральной службы по надзору в сфере защиты прав потребителей и благополучия человека по Томской области из продуктов, закупаемых ИП «Сушкина Т. В.».

### **3.5.2. Учебно-методические условия реализации Программы**

Требования к учебно-методическому обеспечению образовательной деятельности включают:

- параметры комплектности оснащения образовательной деятельности с учетом достижения целей и планируемых результатов освоения основной образовательной программы начального общего образования;
- параметры качества обеспечения образовательной деятельности с учетом достижения целей и планируемых результатов освоения основной образовательной программы начального общего образования.

МАОУ СОШ № 27 им. Г.Н. Ворошилова г. Томска обеспечена учебниками, учебно-методической литературой и материалами по всем учебным предметам АООП НОО обучающихся с ОВЗ инклюзивное обучение. Норма обеспеченности образовательной деятельности учебными изданиями определяется исходя из расчета:

- не менее одного учебника в печатной и (или) электронной форме, достаточного для освоения программы учебного предмета на каждого обучающегося по каждому учебному предмету, входящему в обязательную часть учебного плана основной образовательной программы начального общего образования;
- не менее одного учебника в печатной и (или) электронной форме или учебного пособия, достаточного для освоения программы учебного предмета на каждого обучающегося по каждому учебному предмету, входящему в часть, формируемую участниками образовательных отношений, учебного плана АООП НОО (вариант 5.1).

Особые образовательные потребности учащихся с ТНР обуславливают необходимость специального подбора дидактического материала, преимущественное использование натуральной и иллюстративной наглядности. Целевая ориентированность учебно-методического и информационного ресурса заключается в том, чтобы создать информационно-методические условия обеспечения реализации основной образовательной программы начального общего образования.

Имеется доступ к печатным и электронным образовательным ресурсам (ЭОР), в том числе к электронным образовательным ресурсам, размещенным в федеральных и региональных базах данных ЭОР.

Библиотека укомплектована печатными образовательными ресурсами и ЭОР по всем учебным предметам учебного плана, а также имеет фонд дополнительной литературы. Фонд дополнительной литературы включает детскую художественную и научно-популярную литературу, энциклопедические, справочно-библиографические и периодические издания, сопровождающие реализацию основной образовательной программы начального общего образования.

Требования к учебникам, рабочим тетрадям и специальным дидактическим материалам. Реализация АООП НОО учащихся с ТНР предусматривает использование базовых учебников для сверстников без ограничений здоровья. С учётом особых образовательных потребностей, учащихся с ТНР применяются специальные приложения и дидактические материалы (преимущественное использование натуральной и иллюстративной наглядности), рабочие тетради и пр. на бумажных и/или электронных носителях, обеспечивающих реализацию программы коррекционной работы и специальную поддержку освоения АООП НОО.

Для эффективного информационного обеспечения реализации АООП НОО в МАОУ СОШ № 27 им. Г.Н.Ворошилова г. Томска сформирована информационная среда образовательного учреждения, предоставляющая возможности для следующего:

- планирования образовательного процесса с использованием ИКТ;

- размещения и сохранения материалов образовательного процесса, в том числе работ обучающихся и педагогов (в том числе на сайте школы);
- ведения делопроизводства с использованием ИКТ;
- контролируемого доступа участников образовательного процесса к информационным образовательным ресурсам сети Интернет;
- управления образовательным процессом в школе с использованием ИКТ;
- перехода на систему цифровой отчетности ОУ, обеспечивающей прозрачность и публичность результатов их образовательной деятельности;
- обеспечения прозрачности образовательного процесса для родителей и общества (информация на сайте школы).

Разработан сайт — <http://sh.27tomsk.gosuslugi.ru> Сайт школы является информационной поддержкой учащихся и их родителей.

Взаимодействие между участниками образовательного процесса, в том числе – дистанционное посредством сети Интернет, возможность использования данных, формируемых в ходе образовательного процесса происходит через использование учителями, родителями и учащимися школы «Сетевой Город. Образование». Данная система позволяет учителю:

- отражать отметки детей
- вести классный журнал
- информировать родителей о ситуации обучения учеников
- составлять отчеты по классу
- взаимодействовать с родителями и учащимися родителю
- получать информацию о полученных отметках учеников
- своевременно узнавать о предстоящих школьных мероприятиях
- находиться в системе взаимодействия со всеми педагогами, обучающими их детей учащимся
- получать сведения о домашних заданиях в случаях отмены занятий из-за низкой температуры воздуха, объявленном карантине и пр.
- иметь доступ к доске объявлений

Доступ к информации в сети Интернет ограничен и сугубо индивидуален, по причине духовно-нравственного развития и воспитания обучающихся.

Обеспечение условий для организации обучения и взаимодействия специалистов, их сотрудничества с родителями (законными представителями) учащихся

Требования к материально-техническому обеспечению ориентированы не только на учащегося, но и на всех участников процесса образования. Это обусловлено большей, чем в «норме», необходимостью индивидуализации процесса образования учащихся с ТНР. Специфика данной группы требований состоит в том, что все вовлечённые в процесс образования взрослые должны иметь неограниченный доступ к организационной технике либо специальному ресурсному центру в образовательной организации, где можно осуществлять подготовку необходимых индивидуализированных материалов для процесса обучения учащегося с ТНР. Предусматривается материально-техническая поддержка, в том числе сетевая, процесса координации и взаимодействия специалистов разного профиля, вовлечённых в процесс образования, родителей (законных представителей) учащегося с ТНР. Учебно-методическое и информационное обеспечение реализации АООП НОО учащихся с ТНР включает наличие информационно-библиотечного центра, читального зала, учебных кабинетов и лабораторий, административных помещений, школьного сервера, школьного сайта, внутренней и внешней сети и направлено на создание доступа для всех участников образовательного процесса к любой информации, связанной с реализацией адаптированной основной образовательной программы начального общего образования, достижением планируемых результатов, организацией образовательного процесса и условиями его осуществления.

Информационное обеспечение включает необходимую нормативную правовую базу образования учащихся с ТНР и характеристики предполагаемых информационных связей участников образовательного процесса.

Информационно-методическое обеспечение реализации АООП НОО учащихся с ТНР направлено на обеспечение широкого, постоянного и устойчивого доступа для всех участников образовательного процесса к любой информации, связанной с реализацией программы, планируемыми результатами, организацией образовательного

процесса и условиями его осуществления.

Образование учащихся с ТНР предполагает ту или иную форму и долю обязательной социальной интеграции учащихся, что требует обязательного регулярного и качественного взаимодействия специалистов массового и специального образования. Поэтому предусмотрена для тех и других специалистов возможность обратиться к информационным ресурсам в сфере специальной психологии и коррекционной педагогики, включая электронные библиотеки, порталы и сайты, дистанционный консультативный сервис, получить индивидуальную консультацию квалифицированных профильных специалистов (доступ в интернет, сетевое взаимодействие, личный контакт и др.). Также предусмотрена организация регулярного обмена информацией между специалистами разного профиля, специалистами и семьей, включая сетевые ресурсы и технологии (в т.ч. через электронный журнал и дневник).

### **3.5.3. Психолого-педагогические условия реализации Программы**

Реализации образовательной программы способствует служба сопровождения (педагоги - психологи, социальный педагог (по запросу), учителя-логопеды), работа которой направлена на сохранение физического и психического здоровья всех участников образовательного процесса, а также на развитие учащихся. Их работа строится на основании требований Стандарта к психолого-педагогическим условиям реализации основной образовательной программы основного общего образования являются (п. 25 Стандарта):

Основными формами психолого-педагогического сопровождения в МАОУ СОШ № 27 им. Г.Н. Ворошилова г. Томска

Томска являются:

- диагностика, направленная на выявление особенностей статуса школьника (она проводится на этапе знакомства с ребёнком, после зачисления его в ОО и в конце каждого учебного года);
- консультирование педагогов и родителей (законных представителей), которое осуществляется учителем и педагогом-психологом с учётом результатов диагностики, а также администрацией школы;
- профилактика, развивающая работа, просвещение, коррекционная работа, осуществляемая в течение всего учебного времени.

К основным направлениям психолого-педагогического сопровождения относятся:

- сохранение и укрепление психологического здоровья;
- мониторинг возможностей и способностей учащихся;
- выявление и поддержку лиц, проявивших выдающиеся способности.
- формирование у учащихся ценности здоровья и безопасного образа жизни;
- формирование и развитие экологической культуры;
- формирование коммуникативных навыков в разновозрастной среде и среде сверстников;
- поддержку детских объединений и ученического самоуправления.

**Целью** психологического сопровождения является содействие созданию социальной ситуации развития, соответствующей индивидуальности учащихся и обеспечивающей психологические условия для успешного обучения, охраны здоровья и развития личности учащихся, их родителей (законных представителей), педагогических работников и других участников образовательного процесса.

**Задачи** психологического сопровождения образовательного процесса:

- психологический анализ социальной ситуации развития в общеобразовательной организации, выявление основных проблем и определение причин их возникновения, путей средств их разрешения, содействие педагогическому коллективу в гармонизации социально-психологического климата в образовательной организации;
- мониторинг психолого-педагогического статуса ребенка и динамики его психологического развития в процессе школьного обучения; содействие индивидуализации образовательного маршрута (ИОМ, ПДН);
- содействие реализации (выполнению) требований федерального государственного образовательного стандарта обучающихся с ОВЗ к личностным, метапредметным и предметным результатам освоения учащимися АООП НОО с ОВЗ;
- разработка и внедрение психологических программ и проектов, направленных на преодоление отклонений в социальном и психологическом здоровье и профилактику асоциальных явлений (наркомании, социального сиротства, насилия в семье и др.), трудностей в адаптации, обучении и

- воспитании, нарушений в поведении, задержек и отклонений в развитии учащихся;
- содействие педагогическим работникам, родителям (законным представителям) в воспитании учащихся, а также формировании у них принципов взаимопомощи, толерантности, милосердия, ответственности и уверенности в себе, способности к активному социальному взаимодействию без ущемления прав и свобод другой личности;
- участие в комплексной психолого-педагогической экспертизе профессиональной деятельности специалистов образовательной организации, образовательных программ и проектов, учебно-методических пособий, проводимой по инициативе органов управления образованием или отдельных образовательных организаций;
- распространение и внедрение в практику образовательной организации достижений в области отечественной и зарубежной психологии;
- взаимодействие с подразделениями общеобразовательной организации (психолого- педагогический консилиум, Совет профилактики и др.), с образовательными организациями, и организациями здравоохранения и социальной защиты населения.

Модель психолого-педагогического сопровождения участников образовательного процесса на начальном уровне общего образования

### Уровни психолого-педагогического сопровождения

Индивидуальное	Групповое	На уровне класса	На уровне ОО
----------------	-----------	------------------	--------------

я

### Основные формы сопровождения



### Коррекционная работа

### Основные направления психолого-педагогического сопровождения

Сохранение и укрепление психологического здоровья	Мониторинг возможностей и способностей обучающихся	Психолого-педагогическая поддержка участников олимпиадного движения
Формирование ценности здоровья и безопасного	Выявление и поддержка детей с особыми потребностями	Дифференциация и индивидуализация обучения

Развитие  
экологической  
культуры

Выявление и поддержка  
одарённых детей

Формирование  
коммуникативных навыков

### 3.5.4. Кадровые условия реализации Программы

Для реализации программы начального общего образования МАОУ СОШ № 27 им. Г.Н. Ворошилова г. Томска укомплектована кадрами, имеющими необходимую квалификацию для решения задач, связанных с достижением целей и задач образовательной деятельности.

Уровень квалификации работников начальной школы для каждой занимаемой должности соответствует квалификационным характеристикам по соответствующей должности, а также квалификационной категории.

Высшее образование имеют 9 педагогов из 14.

Доля педагогов, имеющих базовое образование по преподаваемому предмету, составляет 91 %.

Доля педагогических работников, прошедших курсовую подготовку в течение последних 3 года составляет 100%.

Перечень специалистов начального образования, обеспечивающих реализацию ФГОС НОО.

№ п/п	Специалисты	Функции	Количество специалистов в начальной школе
1	Учитель	Организация условий для успешного продвижения ребенка в рамках образовательного процесса	15
2	Педагог предметник	Организация условий для успешного продвижения ребенка в рамках образовательного процесса (физической культуры, английского языка, музыка, ОРКСЭ, ИЗО)	6
3	Педагог организатор	Содействует развитию и деятельности детской общественной организации, школьных объединений и развитию самоуправления; организация досуга обучающихся.	1
4	Заведующая библиотекой	Обеспечивает интеллектуальный и физический доступ к информации, участвует в процессе воспитания культурного и гражданского самосознания, содействует формированию информационной компетентности уч-ся путем обучения поиску, анализу, оценке и обработке информации	1
5	Педагог дополнительного образования	Обеспечивает реализацию внеучебных видов деятельности младших школьников во внеурочное время	2



6	Административный персонал	Обеспечивает для специалистов ОУ условия для эффективной работы, осуществляет контроль и текущую организационную работу	Директор, заместитель директора по УР, заместитель директора по ВР
8	Медицинский персонал	Обеспечивает первую медицинскую помощь и диагностику, функционирование автоматизированной информационной системы мониторинга здоровья учащихся и выработку рекомендаций по сохранению и укреплению здоровья,	1 медсестра Врач педиатр
		организует диспансеризацию и вакцинацию школьников	(по договору)

9	Информационно-технологический персонал	Обеспечивает функционирование информационной структуры (включая ремонт техники, системное администрирование, поддержание сайта школы и пр.)	2
---	--	---	---

### 3.5.5. Финансовые условия реализации Программы

Финансовое обеспечение реализации основной образовательной программы опирается на исполнение расходных обязательств, обеспечивающих конституционное право граждан на бесплатное и общедоступное общее образование. Объем действующих расходных обязательств отражается в задании учредителя по оказанию государственных (муниципальных) образовательных услуг в соответствии с требованиями федеральных государственных образовательных стандартов общего образования. Задание учредителя обеспечивает соответствие показателей объемов и качества предоставляемых образовательным учреждением услуг (выполнения работ) с размерами направляемых на эти цели средств бюджета. Финансовое обеспечение задания учредителя по реализации основной образовательной программы основного общего образования осуществляется на основе нормативного подушевого финансирования. Введение нормативного подушевого финансирования определяет механизм формирования расходов и доведения средств на реализацию государственных гарантий прав граждан на получение общедоступного и бесплатного общего образования в соответствии с требованиями Стандарта.

Применение принципа нормативного подушевого финансирования на уровне образовательного учреждения заключается в определении стоимости стандартной (базовой) бюджетной образовательной услуги в образовательном учреждении не ниже уровня фактически сложившейся стоимости в предыдущем финансовом году. Региональный расчетный подушевой норматив — это минимально допустимый объем финансовых средств, необходимых для реализации основной образовательной программы в учреждении, в соответствии с ФГОС в расчете на одного обучающегося в год.

В связи с требованиями Стандарта при расчете регионального подушевого норматива учитываются затраты рабочего времени педагогических работников образовательного учреждения на урочную и внеурочную деятельность, включая все виды работ (учебная, воспитательная методическая и т. п.), входящие в трудовые обязанности конкретных педагогических работников.

Региональный расчетный подушевой норматив покрывает следующие расходы на год:

- оплату труда работников образовательного учреждения с учетом районных коэффициентов к заработной плате, а также отчисления;
  - расходы, непосредственно связанные с обеспечением образовательного процесса (приобретение учебно-наглядных пособий, технических средств обучения, расходных материалов, канцелярских товаров, оплату услуг связи в части расходов, связанных с подключением к информационной сети Интернет и платой за пользование этой сетью);
- иные хозяйственные нужды и другие расходы, связанные с обеспечением образовательного процесса (обучение, повышение квалификации педагогического и административно-управленческого персонала образовательного учреждения, командировочные расходы и др.), за исключением расходов на содержание зданий и коммунальных расходов, осуществляемых из муниципального бюджета.

Реализация принципа нормативного подушевого финансирования осуществляется на трех следующих уровнях:

- межбюджетных отношений (бюджет субъекта РФ — муниципальный бюджет);
- внутрибюджетных отношений (муниципальный бюджет — образовательное учреждение);

образовательное учреждение.

Формирование фонда оплаты труда образовательного учреждения осуществляется в пределах объема средств образовательного учреждения на текущий финансовый год, определенного в соответствии с региональным расчетным подушевым нормативом, количеством обучающихся и соответствующими поправочными коэффициентами и отражается в смете образовательного учреждения.

Размеры, порядок и условия осуществления стимулирующих выплат определяются в Положении о стимулирующих выплатах МАОУ СОШ № 27 им. Г. Н. Ворошилова г. Томска в коллективном договоре. В Положении о стимулирующих выплатах определены критерии и показатели результативности и качества, разработанные в соответствии с требованиями ФГОС к результатам освоения основной образовательной

программы основного общего образования. В них включена: динамика учебных достижений обучающихся, активность их участия во внеурочной деятельности; использование учителями современных педагогических технологий, в том числе здоровьесберегающих; участие в методической и инновационной работе, распространение передового педагогического опыта; повышение уровня профессионального мастерства и др. Для обеспечения требований Стандарта на основе проведенного анализа материально-технических условий реализации основной образовательной программы основного общего образования образовательное учреждение:

- проводит экономический расчет стоимости обеспечения требований Стандарта по каждой позиции;
- устанавливает предмет закупок, количество и стоимость пополняемого оборудования, а также работ для обеспечения требований к условиям реализации ООП;

определяет величину затрат на обеспечение требований к условиям реализации

ООП;

- соотносит необходимые затраты с региональным (муниципальным) графиком внедрения Стандарта основного уровня и определяет распределение по годам освоения средств на обеспечение требований к условиям реализации ООП в соответствии с ФГОС;
- определяет объемы финансирования, обеспечивающие реализацию внеурочной деятельности обучающихся, включенной в основную образовательную программу

образовательного учреждения;

- разрабатывает финансовый механизм интеграции между образовательным учреждением) и учреждениями дополнительного образования детей, а также другими социальными партнерами, организующими внеурочную деятельность обучающихся, и отражает его в своих локальных актах. При этом учитывается, что взаимодействие может осуществляться:
- на основе договоров на проведение занятий в рамках кружков, секций, клубов и др. по различным направлениям внеурочной деятельности;
- за счет выделения ставок педагогов дополнительного образования, которые обеспечивают реализацию для обучающихся в школе широкого спектра программ внеурочной деятельности.

# АДАптиРОВАННАЯ ОСНОВНАЯ ОБЩЕОБРАЗОВАТЕЛЬНАЯ ПРОГРАММА НАЧАЛЬНОГО ОБЩЕГО ОБРАЗОВАНИЯ ОБУЧАЮЩИХСЯ С ТЯЖЕЛЫМИ НАРУШЕНИЯМИ РЕЧИ (ВАРИАНТ 5.2)

## 1. Целевой раздел АООП НОО для обучающихся с ТНР (вариант 5.2)

### 1.1. Пояснительная записка

*Пояснительная записка представлена* целевом разделе АООП НОО для обучающихся с ТНР (вариант 5.2).

#### 1.1.1. Цели и задачи реализации:

1. Обеспечение успешной реализации конституционного права каждого гражданина Российской Федерации, достигшего возраста 6,5 - 7 лет с ТНР, на получение качественного образования, включающего обучение, коррекцию, развитие и воспитание каждого обучающегося;

2. Организация учебного процесса с учетом целей, содержания и планируемых результатов начального общего образования обучающихся с ТНР, отраженных в обновленном ФГОС НОО;

3. Создание условий для свободного развития каждого обучающегося младшего школьного возраста с ТНР с учетом его потребностей, возможностей и стремления к самореализации; отражение в программе начального адаптированного общего образования деятельности педагогического коллектива по созданию индивидуальных программ и учебных планов для обучающихся с различной формой, различной структурой и степенью выраженности речевого недоразвития или для обучающихся социальных групп, нуждающихся в особом внимании и поддержке педагогических работников;

4. Возможность для коллектива образовательной организации проявить свое педагогическое мастерство, обогатить опыт деятельности, активно участвовать в создании и утверждении традиций школьного коллектива.

**Достижение поставленных целей предусматривает решение следующих основных задач:**

1. Формирование общей культуры, духовно-нравственное, гражданское, социальное, личностное, речевое и интеллектуальное развитие, развитие творческих способностей, сохранение и укрепление здоровья;

2. Обеспечение планируемых результатов по освоению выпускником целевых установок, приобретению знаний, умений, навыков, компетенций и компетентностей, определяемых личностными, семейными, общественными, государственными потребностями и возможностями обучающегося младшего школьного возраста с ТНР, индивидуальными особенностями его речевого и психического развития и состояния здоровья;

3. Становление и развитие личности в ее индивидуальности, самобытности, уникальности и неповторимости;

4. Обеспечение преемственности начального общего и основного общего образования;

5. Достижение планируемых результатов освоения адаптированной основной образовательной программы начального общего образования всеми обучающимися с ТНР;
6. Обеспечение доступности получения качественного начального общего образования;
7. Выявление и развитие способностей обучающихся с ТНР, через систему клубов, секций, студий и кружков, организацию общественно полезной деятельности;
8. Организация интеллектуальных и творческих соревнований, научно-технического творчества и проектно-исследовательской деятельности с учетом возможностей обучающихся с ТНР;
9. Участие обучающихся, их родителей (законных представителей), педагогических работников и общественности в проектировании и развитии внутришкольной социальной среды;
10. Использование в образовательной деятельности современных образовательных технологий деятельностного типа;
11. Предоставление обучающимся с ТНР возможности для эффективной самостоятельной работы с учетом динамики коррекционной работы;
12. Включение обучающихся с ТНР в процессы познания и преобразования внешкольной социальной среды (населенного пункта, района, города).

**Создавая АООП НОО, МАОУ СОШ № 27 им. Г.Н. Ворошилова г. Томска учитывала следующие принципы ее формирования:**

1. Принцип учета типологических и индивидуальных образовательных потребностей обучающихся;
2. Принцип коррекционной направленности образовательного процесса;
3. Принцип развивающей направленности образовательного процесса, ориентирующий его на развитие личности обучающегося и расширение его "зоны ближайшего развития" с учетом особых образовательных потребностей;
4. Онтогенетический принцип;
5. Принцип комплексного подхода, использования в полном объеме реабилитационного потенциала с целью обеспечения образовательных и социальных потребностей, обучающихся;
6. Принцип преемственности, предполагающий при проектировании АООП НОО ориентировку на федеральную программу основного общего образования, что обеспечивает непрерывность образования обучающихся с ТНР;
7. Принцип целостности содержания образования, содержание образования едино, в основе структуры содержания образования лежит не понятие предмета, а понятие "предметной области";
8. Принцип направленности на формирование деятельности, обеспечивает возможность овладения обучающимися с ТНР всеми видами доступной им деятельности, способами и приемами познавательной и учебной деятельности, коммуникативной деятельности и нормативным поведением;
9. Принцип переноса знаний, умений, навыков и отношений, сформированных в условиях учебной ситуации, в деятельность в жизненной ситуации, что обеспечит готовность обучающегося к самостоятельной ориентировке и активной деятельности в реальном мире, в действительной жизни; трансформирование уровня полученных знаний в область жизнедеятельности;
10. Принцип сотрудничества с семьей.

**В основу разработки АООП НОО для обучающихся с ТНР заложены дифференцированный, деятельностный и системный подходы:**

*1. Дифференцированный подход* к построению ФАОП НОО для обучающихся с ТНР предполагает учет особых образовательных потребностей этих обучающихся, которые определяются уровнем речевого развития, этиопатогенезом, характером нарушений формирования речевой функциональной системы и проявляются в неоднородности по возможностям освоения содержания образования.

Применение дифференцированного подхода обеспечивает разнообразие содержания, предоставляя обучающимся с ТНР возможность реализовать индивидуальный потенциал развития; открывает широкие возможности для педагогического творчества, создания вариативных образовательных материалов, обеспечивающих пошаговую логопедическую коррекцию, развитие способности обучающихся самостоятельно решать учебно- познавательные и учебно-практические задачи в соответствии с их возможностями.

*2. Деятельностный подход* основывается на теоретических положениях отечественной психологической науки, раскрывающих основные закономерности процесса обучения и воспитания обучающихся, структуру образовательной деятельности с учетом общих закономерностей развития обучающихся с нормальным и нарушенным развитием.

Деятельностный подход в образовании строится на признании того, что развитие личности обучающихся с ТНР младшего школьного возраста определяется характером организации доступной им деятельности.

Основным средством реализации деятельностного подхода в образовании является обучение как процесс организации познавательной и предметно-практической деятельности обучающихся, обеспечивающей овладение ими содержанием образования.

*АООП начального общего образования для обучающихся с ТНР реализация деятельностного подхода обеспечивает:*

1. Придание результатам образования социально и личностно значимого характера;
2. Прочное усвоение обучающимися знаний и опыта разнообразной деятельности и поведения, возможность их самостоятельного продвижения в изучаемых предметных областях;
3. Существенное повышение мотивации и интереса к учению;
4. Приобретению нового опыта деятельности и поведения;
5. Создание условий для общекультурного и личностного развития обучающихся с ТНР на основе формирования УУД, которые обеспечивают не только успешное усвоение ими системы научных знаний, умений и навыков, позволяющих продолжить образование на следующем уровне, но и социальной компетенции, составляющей основу социальной успешности.

Ключевым условием реализации деятельностного подхода выступает организация детского самостоятельного и инициативного действия в образовательном процессе, снижение доли репродуктивных методов и способов обучения, ориентация на личностно- ориентированные, проблемно-поискового характера.

*3. Системный подход* основывается на теоретических положениях о языке, представляющем собой функциональную систему семиотического или знакового характера, которая используется как средство общения. Системность предполагает не механическую связь, а единство компонентов языка, наличие определенных отношений между языковыми единицами одного уровня и разных уровней.

Системный подход в образовании строится на признании того, что язык существует и реализуется через речь, в сложном строении которой выделяются различные компоненты

(фонетический, лексический, грамматический, семантический), тесно взаимосвязанные на всех этапах развития речи ребенка.

*Основным средством реализации системного подхода в образовании обучающихся ТНР является включение речи на всех этапах учебной деятельности обучающихся.*

**АООП начального общего образования для обучающихся с ТНР реализация системного подхода обеспечивает:**

1. Тесную взаимосвязь в формировании перцептивных, речевых и интеллектуальных предпосылок овладения учебными знаниями, действиями, умениями и навыками;

2. Воздействие на все компоненты речи при устранении ее системного недоразвития в процессе освоения содержания предметных областей, предусмотренных ФГОС НОО обучающихся с ОВЗ и коррекционно-развивающей области;

3. Реализацию интегративной коммуникативно-речевой цели - формирование речевого взаимодействия в единстве всех его функций (познавательной, регулятивной, контрольно-оценочной) в соответствии с различными ситуациями.

В адаптированной программе обучающихся с ТНР определяются основные механизмы ее реализации, наиболее целесообразные с учетом традиций коллектива образовательной организации, потенциала педагогических кадров и контингента обучающихся. Среди механизмов, которые возможно использовать в начальной школе, следует отметить: организацию внеурочной деятельности с разработкой учебных курсов и коррекционно-развивающих курсов, факультативов, различных форм совместной познавательной деятельности (конкурсы, диспуты, интеллектуальные марафоны). Положительные результаты дает привлечение к образовательной деятельности школы организаций культуры (к примеру, музеев, библиотек, стадионов), художественных и театральных студий. Эффективным механизмом реализации программ является использование индивидуальных программ и учебных планов для отдельных обучающихся с ТНР или небольших групп.

### **1.1.2. Общая характеристика**

Адаптированная программа начального общего образования является стратегическим документом образовательной организации, выполнение которого обеспечивает успешность организации образовательной деятельности, то есть гарантию реализации статьи 12 Федерального закона от 29 декабря 2012 г. N 273-ФЗ "Об образовании в Российской Федерации". В соответствии с законодательными актами Российской Федерации образовательная организация самостоятельно определяет технологии обучения, формы его

организации (включая модульные курсы), а также систему оценивания с соблюдением принципа здоровьесберегающего обучения.

Вариант 5.2 предполагает, что обучающийся с ТНР получает образование, соответствующее по конечным достижениям с образованием сверстников, не имеющих нарушений речевого развития, но в более пролонгированные календарные сроки.

Вариант 5.2 предназначается обучающимся с ТНР, для преодоления речевых расстройств которых требуются особые педагогические условия, специальное систематическое целенаправленное коррекционное воздействие. Это обучающиеся, имеющие 1, 2 и 3 уровни общего недоразвития речи, при алалии, афазии, дизартрии, ринолалии, заикании, имеющие нарушения чтения и письма и обучающиеся, не имеющие общего недоразвития речи при тяжелой степени выраженности заикания. В зависимости от уровня речевого развития в образовательной

организации существуют два отделения:

Первое отделение для обучающихся с алалией, афазией, ринолалией, дизартрией и заиканием, имеющих общее недоразвитие речи и нарушения чтения и письма, препятствующие обучению в образовательных организациях.

Второе отделение для обучающихся с тяжелой степенью выраженности заикания при нормальном развитии речи.

*Срок освоения АООП НОО* для обучающихся с ТНР составляет в первом отделении 5 лет (1 дополнительный - 4 классы), во втором отделении 4 года (1 - 4 классы).

### **Психолого-педагогическая характеристика обучающихся с ТНР**

Обучающиеся с ТНР являются обучающимися с выраженными речевыми и (или) языковыми (коммуникативными) расстройствами. Представляют собой разнородную группу не только по степени выраженности речевого дефекта, но и по механизму его возникновения, уровню общего и речевого развития, наличию или отсутствию сопутствующих нарушений.

Общее недоразвитие речи может наблюдаться при различных сложных формах детской речевой патологии, выделяемых в клинико-педагогической классификации речевых расстройств (алалия, афазия, дизартрия, ринолалия, заикание, дислексия, дисграфия) и выражаться в различной степени тяжести.

Несмотря на различную природу, механизм речевого дефекта, у этих обучающихся отмечаются типичные проявления, свидетельствующие о системном нарушении процесса формирования речевой функциональной системы: несформированность звукопроизношения, фонематического восприятия, лексико-грамматической стороны речи, а также трудности формирования текстовой компетенции. Недостатки формирования языкоречевой системы часто сопровождаются проблемами коммуникативного характера: незаинтересованность в вербальном контакте, неумение ориентироваться в ситуации общения, в отдельных случаях - негативизм и значительные трудности речевой коммуникации.

Нарушения в формировании речевой деятельности обучающихся негативно влияют на все психические процессы, протекающие в сенсорной, интеллектуальной, аффективно-волевой и регуляторной сферах. Отмечается недостаточная устойчивость внимания, ограниченные возможности его распределения. При относительно сохранной смысловой, логической памяти у обучающихся снижена вербальная память, страдает продуктивность запоминания.

Связь между речевыми нарушениями и другими сторонами психического развития обуславливает специфические особенности мышления. Обладая в целом полноценными предпосылками для овладения мыслительными операциями, доступными их возрасту, обучающиеся отстают в развитии словесно-логического мышления, без специального обучения с трудом овладевают анализом и синтезом, сравнением и обобщением.

Обучающимся с ТНР присуще и некоторое отставание в развитии двигательной сферы, проявляющееся в плохой координации движений, неуверенности в выполнении дозированных движений, снижении скорости и ловкости движений, трудности реализации сложных двигательных программ, требующих пространственно-временной организации движений (общих, мелких (кистей и пальцев рук), артикуляторных).

Социальное развитие большинства обучающихся с нарушениями речи полноценно не происходит в связи с недостаточным освоением способов речевого поведения, неумением выбирать коммуникативные стратегии и тактики решения проблемных ситуаций.

Нарушения устной речи обучающихся с ТНР (Вариант 5.2.) приводят к возникновению нарушений письменной речи, так как письмо и чтение осуществляются только на основе достаточно высокого развития устной речи, и нарушения устной и письменной речи являются



результатом воздействия единого этиопатогенетического фактора, являющегося их причиной и составляющего патологический механизм.

Симптоматика нарушений письма и чтения проявляется в стойких, специфических, повторяющихся ошибках как на уровне текста, предложения, так и слова. Нарушения письма (дисграфия) и чтения (дислексия) могут сопровождаться разнообразными неречевыми расстройствами и в сочетании с ними входят в структуру нервно-психических и речевых расстройств (при алалии, афазии, дизартрии, ринолалии).

Контингент обучающихся по данному варианту программы представлен и обучающимися с тяжелой степенью выраженности заикания (в том числе, при нормальном развитии речи), грубо нарушающем коммуникативную функцию речи.

Специфика речевого дефекта при заикании заключается в наличии прерывистой речи и запинок судорожного характера разной длительности и интенсивности. Помимо этого характерным и выраженным в различной степени является своеобразное использование языковых средств (при наличии достаточного уровня речевого развития и запаса знаний и представлений об окружающем), проявляющееся трудностями формулирования мысли, подбора адекватного ситуации слова или речевого оборота, наличием логически и синтаксически незавершенных фраз, некорректируемых ошибок (например, неправильное согласование слов в предложении при том, что обучающийся владеет данными грамматическими категориями), трудностями удержания замысла высказывания, его недостаточной связности, нарушением последовательности изложения высказывания. Причиной данных проявлений являются специфические особенности общего и речевого поведения. Отмечается недостаточность речевого дыхания, просодической стороны речи.

Своеобразие заикания касается и внеречевых процессов, в частности регуляторной сферы. Поведение и деятельность заикающихся отличаются импульсивностью, общей неорганизованностью, отвлекаемостью, неумением приложить волевые усилия для преодоления встречающихся трудностей.

Постепенно по мере хронификации заикания и формировании полномасштабной картины дефекта могут появиться психологические наслоения в виде сопутствующих движений, логофобии, степени болезненной фиксации на дефекте, речевых и неречевых уловок.

Дифференциация обучающихся на группы по уровню речевого развития принципиально недостаточна для выбора оптимального образовательного маршрута и определения содержания коррекционно-развивающей области - требуется учет механизма речевого нарушения, определяющего структуру речевого дефекта при разных формах речевой патологии.

Различия механизмов и структуры речевого дефекта у обучающихся с ТНР с различным уровнем речевого развития определяют необходимость многообразия специальной поддержки в получении образования.

Специфика содержания и методов обучения обучающихся с ТНР является особенно существенной на уровне начального общего образования, где формируются предпосылки для овладения программой дальнейшего школьного обучения, в значительной мере обеспечивается коррекция речевого и психофизического развития.

### **1.1.3. К особым образовательным потребностям, характерным для обучающихся с ТНР**

1. Выявление в максимально раннем периоде обучения детей группы риска

(совместно со специалистами медицинского профиля) и назначение логопедической помощи на этапе обнаружения первых признаков отклонения речевого развития;

2. Организация логопедической коррекции в соответствии с выявленным нарушением перед началом обучения в школе; преемственность содержания и методов дошкольного и школьного образования и воспитания, ориентированных на нормализацию или полное преодоление отклонений речевого и личностного развития;

3. Получение начального общего образования в условиях образовательных организаций общего или специального типа, адекватного образовательным потребностям обучающегося и степени выраженности его речевого недоразвития;

4. Обязательность непрерывности коррекционно-развивающего процесса, реализуемого как через содержание предметных и коррекционно-развивающей областей, так и в процессе индивидуальной или подгрупповой логопедической работы;

5. Создание условий, нормализующих и (или) компенсирующих состояние высших психических функций, анализаторной, аналитико-синтетической и регуляторной деятельности на основе обеспечения комплексного подхода при изучении обучающихся с речевыми нарушениями и коррекции этих нарушений;

6. Координация педагогических, психологических средств воздействия в процессе комплексного психолого-педагогического сопровождения;

7. Гибкое варьирование организации процесса обучения путем расширения или сокращения содержания отдельных предметных областей, изменения количества учебных часов и использования соответствующих методик и технологий;

8. Индивидуальный темп обучения и продвижения в образовательном пространстве для разных категорий обучающихся с тнр;

9. Систематический мониторинг результативности академического компонента образования и сформированности жизненной компетенции обучающихся, уровня и динамики развития речевых процессов, исходя из механизма речевого дефекта;

10. Применение специальных методов, приемов и средств обучения, в том числе специализированных компьютерных технологий, дидактических пособий, визуальных средств, обеспечивающих реализацию "обходных путей" коррекционного воздействия на речевые процессы, повышающих контроль за устной и письменной речью;

11. Возможность обучаться на дому или дистанционно при наличии медицинских показаний;

12. Профилактика и коррекция социокультурной и школьной дезадаптации путем максимального расширения образовательного пространства, увеличения социальных контактов; обучения умению выбирать и применять адекватные коммуникативные стратегии и тактики;

13. Психолого-педагогическое сопровождение семьи с целью ее активного включения в коррекционно-развивающую работу с обучающимся; организация партнерских отношений с родителями (законными представителями).

14. В исключительных случаях образовательная организация может с учетом достаточных оснований (например, наличие высокой готовности к обучению грамоте), высокого темпа обучаемости или особых условий развития обучающегося по решению ппк сократить срок обучения в начальной школе. В этом случае обучение осуществляется по индивидуально разработанным учебным планам. Вместе с тем образовательная организация должна учитывать, что чем более длителен срок обучения в начальной школе, тем более качественным становится фундамент, который закладывается начальным уровнем обучения как предпосылка дальнейшего

успешного образования.

### **1.2. Планируемые результаты освоения обучающимися с ТНР АООП НОО (вариант 5.2).**

Все наполнение АООП НОО для обучающихся с ТНР (содержание и планируемые результаты обучения, условия организации образовательной среды) подчиняется современным целям начального образования, которые представлены в ФГОС НОО обучающихся с ОВЗ как система личностных, метапредметных и предметных достижений обучающегося.

**Личностные результаты** включают ценностные отношения обучающегося к окружающему миру, другим людям, а также к самому себе как субъекту учебно- познавательной деятельности (осознание ее социальной значимости, ответственность, установка на принятие учебной задачи).

**Метапредметные результаты** характеризуют уровень сформированности познавательных, коммуникативных и регулятивных УУД, которые обеспечивают успешность изучения учебных предметов, а также становление способности к самообразованию и саморазвитию. В результате освоения содержания различных предметов, курсов, модулей обучающиеся с ТНР овладевают рядом междисциплинарных понятий, а также различными знаково-символическими средствами, которые помогают обучающимся применять знания, как в типовых, так и в новых, нестандартных учебных ситуациях.

В специальном разделе ФАОП НОО для обучающихся с ТНР характеризуется система оценки достижений планируемых результатов освоения основной образовательной программы с учетом специфики проявления речевого дефекта. Результаты освоения ФАОП

НОО для обучающихся с ТНР оцениваются как итоговые на момент завершения начального общего образования.

### **1.3. Система оценки достижения обучающимися с ТНР планируемых результатов освоения АООП НОО (вариант 5.2).**

Соответствует ФООП НОО и дополняется следующими положениями.

Система оценки достижения обучающимися с ТНР планируемых результатов освоения АООП НОО ориентирует образовательный процесс на духовно-нравственное развитие, воспитание обучающихся с ТНР, на достижение планируемых результатов освоения содержания учебных предметов на уровне начального общего образования и курсов коррекционно-развивающей области, формирование УУД; обеспечивать комплексный подход к оценке результатов освоения обучающимися с ТНР АООП НОО, позволяющий вести оценку предметных (в том числе результатов освоения коррекционно-развивающей области), метапредметных и личностных результатов; предусматривать оценку достижений, в том числе итоговую оценку, обучающихся с ТНР, освоивших АООП НОО.

**Особенностями системы оценки достижений планируемых результатов являются:**

1) реализация системно-деятельностного подхода к оценке освоения содержания учебных предметов, коррекционных курсов, обеспечивающего способность решения учебно- практических и учебно-познавательных задач;

2) реализация уровневого подхода к разработке системы оценки достижения планируемых результатов, инструментария и представления их;

3) использование системы оценки достижения планируемых результатов,

предусматривающей оценку эффективности коррекционно-развивающей работы не только в поддержке освоения АООП НОО для обучающихся с ТНР, но и в формировании коммуникативных умений и навыков во взаимодействии со сверстниками и взрослыми;

4) критерии эффективности освоения АООП НОО устанавливаются не в сопоставлении с общими нормативами, а исходя из достижения оптимальных (лучших для данного обучающегося в данных конкретных условиях) успехов, которые могут быть достигнуты при правильной организации обучения.

#### ***Особенности оценки метапредметных результатов.***

Оценка метапредметных результатов представляет собой оценку достижения планируемых результатов освоения АООП НОО для обучающихся с ТНР, которые представлены в программе формирования УУД обучающихся с ТНР и отражают совокупность познавательных, коммуникативных и регулятивных УУД.

Формирование метапредметных результатов обеспечивается за счет всех учебных предметов и внеурочной деятельности.

Оценка метапредметных результатов проводится с целью определения сформированности:

1. Универсальных учебных познавательных действий;
2. Универсальных учебных коммуникативных действий;
3. Универсальных учебных регулятивных действий.

***Овладение универсальными учебными познавательными действиями согласно предполагает формирование и оценку у обучающихся следующих групп умений:***

#### **1. Базовые логические действия:**

1. Сравнивать объекты, устанавливать основания для сравнения, устанавливать аналогии на основе алгоритма, заданного педагогическим работником;
2. Объединять части объекта (объекты) по определенному признаку на основе алгоритма, заданного педагогическим работником;
3. Определять существенный признак для классификации;
4. Классифицировать предложенные объекты на основе алгоритма, заданного педагогическим работником;
5. Находить закономерности и противоречия в рассматриваемых фактах, данных и наблюдениях на основе предложенного педагогическим работником алгоритма;
6. Выявлять недостаток информации для решения учебной (практической) задачи на основе предложенного алгоритма;
7. Устанавливать причинно-следственные связи в ситуациях, поддающихся непосредственному наблюдению или знакомых по опыту, делать выводы.

#### **2. Базовые исследовательские действия:**

1. Определять разрыв между реальным и желательным состоянием объекта (ситуации) на основе предложенных педагогическим работником вопросов;
2. С помощью педагогического работника формулировать цель, планировать изменения объекта, ситуации;
3. Сравнивать несколько вариантов решения задачи, выбирать наиболее подходящий (на основе предложенных критериев);
4. Проводить по предложенному плану опыт, несложное исследование по установлению особенностей объекта изучения и связей между объектами (часть - целое, причина - следствие);
5. Коллективно под руководством педагогического работника формулировать выводы

и подкреплять их доказательствами на основе результатов проведенного наблюдения (опыта, измерения, классификации, сравнения, исследования);

6. Прогнозировать возможное развитие процессов, событий и их последствия в аналогичных или сходных ситуациях.

### **3. Работа с информацией:**

1. Выбирать источник получения информации;

2. Согласно заданному алгоритму находить в предложенном источнике информацию, представленную в явном виде;

3. Распознавать достоверную и недостоверную информацию самостоятельно или на основании предложенного педагогическим работником способа ее проверки;

4. Соблюдать с помощью взрослых (педагогических работников, родителей (законных представителей) несовершеннолетних обучающихся) элементарные правила информационной безопасности при поиске информации в интернете;

5. По заданному алгоритму коллективно анализировать и создавать текстовую, графическую, звуковую информацию в соответствии с учебной задачей;

6. Под руководством педагогического работника создавать схемы, таблицы для представления информации.

*Овладение универсальными учебными коммуникативными действиями предполагает формирование и оценку у обучающихся следующих групп умений:*

#### **1. Общение:**

1. Воспринимать и формулировать суждения, выражать эмоции в соответствии с целями и условиями общения в знакомой среде с учетом специфики проявления речевого дефекта;

2. Проявлять уважительное отношение к собеседнику, соблюдать правила ведения диалога и дискуссии;

3. Признавать возможность существования разных точек зрения;

4. Корректно и аргументированно высказывать свое мнение;

5. Строить речевое высказывание в соответствии с поставленной задачей с учетом специфики проявления речевого дефекта;

6. Коллективно под руководством педагогического работника создавать устные и письменные тексты (описание, рассуждение, повествование);

7. Под руководством педагогического работника готовить небольшие публичные выступления по заданному плану;

8. Подбирать иллюстративный материал (рисунки, фото, плакаты) к тексту выступления по заданным критериям;

#### **2. Совместная деятельность:**

1. Формулировать краткосрочные и долгосрочные цели (индивидуальные с учетом участия в коллективных задачах) в стандартной (типовой) ситуации на основе предложенного формата планирования, распределения промежуточных шагов и сроков по заданному алгоритму;

2. Принимать цель совместной деятельности, коллективно строить действия по ее достижению: распределять роли, договариваться, обсуждать процесс и результат совместной работы;

3. Проявлять готовность руководить, выполнять поручения,

4. Подчиняться;

5. Ответственно выполнять свою часть работы;

6. Оценивать свой вклад в общий результат;

7. Выполнять совместные проектные задания с опорой на предложенные образцы.

***Овладение универсальными учебными регулятивными действиями предполагает формирование и оценку у обучающихся следующих групп умений:***

**1. Самоорганизация:**

1. По заданному алгоритму планировать действия по решению учебной задачи для получения результата;

2. Выстраивать последовательность выбранных действий, соблюдая заданный алгоритм;

**2. Самоконтроль:**

1. Устанавливать причины успеха и неудач в учебной деятельности;

2. Корректировать свои учебные действия для преодоления ошибок под руководством педагогического работника.

Оценка достижения метапредметных результатов осуществляется как педагогическим работником в ходе текущей и промежуточной оценки по предмету, так и администрацией образовательной организации в ходе внутришкольного мониторинга.

В текущем учебном процессе отслеживается способность обучающихся разрешать учебные ситуации и выполнять учебные задачи, требующие владения познавательными, коммуникативными и регулятивными действиями, реализуемыми в предметном преподавании.

В ходе внутришкольного мониторинга проводится оценка сформированности УУД. Содержание и периодичность внутришкольного мониторинга устанавливается решением педагогического совета. Инструментарий строится на межпредметной основе и может включать диагностические материалы по оценке читательской и цифровой грамотности, сформированности регулятивных, коммуникативных и познавательных учебных действий.

**Особенности оценки предметных результатов.**

В целом соответствует ФОП НОО.

Специфика оценки предметных результатов представлена в "Содержательном разделе" программы по каждому учебному предмету.

Организация и содержание оценочных процедур в целом соответствует ФОП НОО.

Наряду с этим организация и содержание оценочных процедур имеет некоторую специфику.

Стартовая педагогическая диагностика включает не только результаты анализа готовности к изучению того или иного предмета, но и должна учитывать результаты логопедического и психологического обследования обучающихся с ТНР, что способствует определению зоны ближайшего развития и оптимальному планированию уровня использования речевого материала, характера коммуникативного взаимодействия (например, при наличии выраженного речевого негативизма, наличия обучающего с психопатоподобным поведением), организации учебного процесса.

## **2. Содержательный раздел**

### **2.1. Программы учебных предметов, учебных курсов, учебных модулей (в т.ч. внеурочной деятельности)**

Рабочие программы учебных предметов, учебных курсов (в т. ч. внеурочной деятельности), учебных модулей соответствуют требованиям ФГОС НОО обучающихся с ОВЗ и ФАОП НОО размещены в Приложении 1 к данной адаптированной образовательной программе.

Программы коррекционных курсов размещены в Приложении 2 к данной адаптированной образовательной программе.

## **2.2. Программа формирования универсальных учебных действий**

Программа формирования универсальных учебных действий, обучающихся с ТНР определяется требованиями ФГОС НОО к личностным, метапредметным и предметным результатам освоения адаптированной основной общеобразовательной программы.

Программа предусматривает формирование у обучающихся с ТНР: способов деятельности, применяемых в рамках, как образовательного процесса, так и при решении проблем в реальных жизненных ситуациях; формирование основ гражданской идентичности личности, ее ценностно-смысловой сферы; развитие умения учиться.

Программа формирования универсальных учебных действий обеспечивает:

Успешность (эффективность) обучения в любой предметной области, общность подходов к осуществлению любой деятельности обучающегося вне зависимости от ее предметного содержания;

Реализацию преемственности всех ступеней образования и этапов усвоения содержания образования;

Создание условий для готовности обучающегося с ТНР к дальнейшему образованию, реализации доступного уровня самостоятельности в обучении;

Целостность развития личности обучающегося.

### **Задачи программы:**

- установление ценностных ориентиров начального образования для обучающихся с ТНР;

- овладение обучающимися с ТНР комплексом учебных действий, составляющих операциональный компонент учебной деятельности;

- формирование основных компонентов учебной деятельности (познавательные и учебные мотивы, учебная цель, учебная задача, учебные операции);

- определение состава и характеристики универсальных учебных действий;

- выявление в содержании предметных областей универсальных учебных действий и определение условий их формирования в образовательном процессе и жизненно важных ситуациях;

- формирование способности к саморазвитию и самосовершенствованию путем сознательного и активного присвоения нового социального опыта.

У обучающихся с ТНР формируются личностные, регулятивные, познавательные (общеучебные, логические), коммуникативные универсальные учебные действия.

**Личностные универсальные учебные действия** обеспечивают ценностно-смысловую ориентацию обучающихся (умение соотносить поступки и события с принятыми этическими принципами, знание моральных норм и умение выделить нравственный аспект поведения) и ориентацию в социальных ролях и межличностных отношениях.

**Регулятивные универсальные учебные действия** обеспечивают обучающимся организацию своей учебной деятельности: целеполагание (постановка учебной задачи на основе соотнесения того, что уже известно и усвоено обучающимися, и того, что ещё неизвестно); планирование (определение последовательности промежуточных целей с учётом конечного результата, составление плана и последовательности действий); прогнозирование

(предвосхищение результата и уровня усвоения знаний, его временных характеристик); контроль (в форме сличения способа действия и его результата с заданным эталоном с целью обнаружения отклонений и отличий от эталона); коррекцию (внесение необходимых дополнений и корректив в план и способ действия в случае расхождения эталона, реального действия и его результата с учётом оценки этого результата самим обучающимся, учителем, товарищами); оценку (выделение и осознание обучающимся того, что уже усвоено и что ещё нужно усвоить, осознание качества и уровня усвоения, оценка результатов работы); саморегуляцию (способность к мобилизации сил и энергии, к волевому усилию, к выбору в ситуации мотивационного конфликта и преодолению препятствий).

**Познавательные универсальные учебные действия** включают общеучебные и логические универсальные учебные действия.

Формируя **общеучебные универсальные действия**, обучающихся с ТНР учат самостоятельно выделять и формулировать познавательную цель; осуществлять поиск и отбор необходимой информации, в том числе с использованием общедоступных в начальной школе инструментов информационных и коммуникационных технологий и источников информации; структурировать знания; осознанно и произвольно строить речевое высказывание в устной и письменной формах; выбирать наиболее эффективные способы решения задач в зависимости от конкретных условий; осуществлять рефлексию способов и условий действия, контроль и оценку процесса и результатов деятельности; владеть приемами и видами смыслового чтения в зависимости от цели и характера текста (художественный, научный, публицистический и т.д.); формулировать проблему, самостоятельно создавать алгоритм деятельности при решении задач творческого и поискового характера.

Особую группу общеучебных универсальных действий составляют **знаково-символические действия**. Программой предусматривается формирование таких знаково-символических действий, как моделирование (преобразование объекта из чувственной формы в модель, в которой выделены существенные характеристики объекта) и преобразование модели с целью выявления общих законов, определяющих данную предметную область.

Овладение **логическими универсальными действиями** способствует совершенствованию у обучающихся с ТНР умений осуществлять основные мыслительные операции (анализ, синтез, сериация, классификация, установление причинно-следственных связей и т.д.) И на этой основе делать умозаключения, выдвигать гипотезы и доказывать их.

**Коммуникативные универсальные учебные действия** обеспечивают социальную компетентность и учёт позиции других людей, партнёров по общению или деятельности; умение слушать и вступать в диалог; участвовать в коллективном обсуждении проблем; интегрироваться в группу сверстников и строить продуктивное взаимодействие и сотрудничество со сверстниками и взрослыми.

Формируя **коммуникативные универсальные учебные действия**, обучающихся с ТНР учат планировать учебное сотрудничество с учителем и сверстниками, определяя его цели, функции участников, способы взаимодействия; разрешать конфликты, выявляя, идентифицируя проблему, осуществляя поиск и оценку альтернативных способов разрешения конфликта, принятие решения и его реализацию; управлять поведением партнёра; уметь с достаточной полнотой и точностью выражать свои мысли в соответствии с задачами и условиями коммуникации; владеть монологической и диалогической формами речи в соответствии с грамматическими и синтаксическими нормами родного языка, современными средствами коммуникации.

Универсальные учебные действия представляют собой целостную систему, в которой



происхождение и развитие каждого вида учебного действия определяется его отношением с другими видами учебных действий и общей логикой возрастного развития.

Они носят метапредметный характер; обеспечивают целостность общекультурного, личностного и познавательного развития и саморазвития личности; обеспечивают преемственность всех ступеней образовательного процесса; лежат в основе организации и регуляции любой деятельности обучающегося независимо от ее предметного содержания.

Формирование универсальных учебных действий реализуется в ходе изучения системы учебных предметов и курсов коррекционно-развивающей области.

Каждый учебный предмет и коррекционный курс в зависимости от предметного содержания и релевантных способов организации учебной деятельности, обучающихся раскрывает определённые возможности для формирования универсальных учебных действий.

Учебный предмет «Русский язык» обеспечивает формирование познавательных, коммуникативных и регулятивных действий. Работа с текстом открывает возможности для формирования логических действий анализа, сравнения, установления причинно-следственных связей. Ориентация в морфологической и синтаксической структуре языка и усвоение правил строения слова и предложения, графической формы букв обеспечивают развитие знаково-символических действий - замещения (например, звука буквой), моделирования (например, состава слова путём составления схемы) и преобразования модели (видоизменения слова). Усвоение универсальных учебных действий на уроках русского языка создаёт условия для формирования языкового чувства как результата ориентировки ребёнка в морфологической и синтаксической структуре языка и обеспечивает успешное развитие адекватных возрасту форм и функций речи, включая обобщающую и планирующую функции.

Учебный предмет «Русский язык» обеспечивает формирование следующих универсальных учебных действий:

- Умение использовать язык с целью поиска необходимой информации в различных источниках для решения учебных задач;
- Умение ориентироваться в целях, задачах, средствах и условиях общения;
- Умение выбирать адекватные языковые средства для успешного решения коммуникативных задач (диалог, устные монологические высказывания, письменные тексты) с учетом особенностей разных видов речи и ситуаций общения;
- Стремление к более точному выражению собственных мыслей; умение задавать вопросы.

Учебный предмет «Литературное чтение», приоритетной целью которого является формирование читательской компетентности обучающихся с ТНР, обеспечивает формирование следующих универсальных учебных действий:

- Овладение осознанным, правильным, беглым, выразительным чтением;
- Умение понимать контекстную речь на основе воссоздания картины событий и поступков персонажей;
- Умение произвольно и выразительно строить контекстную речь с учетом целей коммуникации, особенностей слушателя;
- Умение устанавливать логическую причинно-следственную последовательность событий и действий героев произведения;
- Умение строить план с выделением существенной и дополнительной информации;
- Умение выбирать интересующую литературу; пользоваться справочниками для

понимания и получения информации;

- Овладение представлениями о мире, российской истории и культуре, первоначальных эстетических представлениях, понятиях о добре и зле, нравственности.

Учебный предмет «*Иностранный язык*» обеспечивает формирование коммуникативной культуры обучающихся, способствует их общему речевому развитию, расширению кругозора и воспитанию.

При изучении иностранного языка развиваются следующие универсальные учебные действия:

- Способность работать с текстом, опираясь на умения,

Приобретённые на уроках родного языка (прогнозирование содержания текста по заголовку, данным к тексту рисункам, списывание текста, выписывание отдельных слов и предложений из текста и т.п.);

- Овладение разнообразными приёмами раскрытия значения слова, используя словообразовательные элементы; синонимы, антонимы; контекст;

- Овладение общеречевыми коммуникативными умениями,

Например, начинать и завершать разговор, используя речевые клише; поддерживать беседу, задавая вопросы и переспрашивая;

- Умение осуществлять самоконтроль, самооценку;

- Умение самостоятельно выполнять задания с использованием компьютера (при наличии мультимедийного приложения).

Учебный предмет «*Математика*» является основой развития у обучающихся познавательных универсальных действий, в первую очередь логических.

При изучении математики формируются следующие универсальные учебные действия:

- Способность анализировать учебную ситуацию с точки зрения математических характеристик, устанавливать количественные и пространственные отношения объектов окружающего мира;

- Умение строить алгоритм поиска необходимой информации, определять логику решения практической и учебной задачи;

- Умение моделировать - решать учебные задачи с помощью знаков (символов), планировать, контролировать и корректировать ход решения учебной задачи.

Учебный предмет «*Окружающий мир*» помогает обучающимся в овладении практико-ориентированными знаниями для развития экологической и культурологической грамотности и соответствующих ей компетенций.

При изучении учебного предмета «*Окружающий мир*» развиваются следующие универсальные учебные действия:

- Способность регулировать собственную деятельность, направленную на познание окружающей действительности и внутреннего мира человека;

- Способность осуществлять информационный поиск для решения учебных задач;

- Осознание правил и норм взаимодействия со взрослыми и сверстниками в сообществах разного типа (класс, школа, семья, учреждение культуры и пр.);

- Способность работать с моделями изучаемых объектов и явлений окружающего мира;

- Умение наблюдать и исследовать явления окружающего мира, выделять характерные особенности природных объектов, описывать и характеризовать факты и события культуры, истории общества.

Учебный предмет *«Основы религиозных культур и светской этики»* обеспечивает формирование у обучающихся мотивации к осознанному нравственному поведению, основанному на знании и уважении культурных и религиозных традиций многонационального народа России, а также к диалогу с представителями других культур и мировоззрений.

При изучении учебного предмета *«Основы религиозных культур и светской этики»* формируются следующие универсальные учебные действия:

- Умения различать в историческом времени прошлое, настоящее, будущее; ориентироваться в основных исторических событиях своего народа и России и ощущать чувство гордости за славу и достижения своего народа и России;
- Умения фиксировать в информационной среде элементы истории семьи, своего региона;
- Владение нормами и правилами взаимоотношений человека с другими людьми, социальными группами и сообществами.

Значимость учебного предмета *«Изобразительное искусство»* определяется нацеленностью этого предмета на развитие творческих способностей и потенциала, обучающегося с ТНР, формирование ассоциативно образного пространственного мышления, интуиции. У обучающихся развивается способность восприятия сложных объектов и явлений, их эмоционального оценивания. По сравнению с остальными учебными предметами, развивающими рационально логический тип мышления, изобразительное искусство направлено в основном на формирование эмоционально образного, художественного типа мышления, что является условием становления интеллектуальной деятельности растущей личности.

Сформированность универсальных учебных действий при освоении изобразительного искусства проявляется в:

- Умении видеть и воспринимать явления художественной культуры в окружающей жизни (техника, музеи, архитектура, дизайн, скульптура и др.);
- Желании общаться с искусством, участвовать в обсуждении содержания и выразительных средств произведений искусства;
- Активном использовании языка изобразительного искусства и различных художественных материалов для освоения содержания разных учебных предметов (литературного чтения, окружающего мира, родного языка и др.);
- Обогащении ключевых компетенций (коммуникативных, деятельностных и др.) Художественно эстетическим содержанием;
- Умении организовывать самостоятельную художественно творческую деятельность, выбирать средства для реализации художественного замысла;
- Способности оценивать результаты художественно творческой деятельности, собственной и одноклассников.

Важнейшей особенностью учебного предмета *«Труд» (Технология)* является то, что реализуемая на уроках продуктивная предметная деятельность является основой формирования познавательных способностей, обучающихся с ТНР, стремления активно познавать историю материальной культуры и семейных традиций своего и других народов и уважительно относиться к ним.

На уроках труда все элементы учебной деятельности (планирование, ориентировка в задании, преобразование, оценка продукта, умение распознавать и ставить задачи, возникающие в контексте практической ситуации, предлагать практические способы решения,

добиваться достижения результата и т. Д.) Предстают в наглядном виде и тем самым становятся более понятными для обучающихся. Поэтому они являются опорными для формирования всей системы универсальных учебных действий у обучающихся с ТНР и обеспечивают:

- Организацию обучающимися своей учебной деятельности (целеполагание, планирование, прогнозирование, контроль, коррекция плана и способа действия, оценка результата работы);
- Развитие умений осуществлять программу спланированной деятельности;
- Развитие умений выбирать наиболее эффективные и рациональные способы своей работы;
- Формирование умений самостоятельно создавать алгоритм деятельности при решении практических задач;
- Развитие умений создавать и преобразовывать модели, отражающие разнообразные виды технологической деятельности;
- Развитие основных мыслительных операций;
- Эффективное сотрудничество с учителем и сверстниками в процессе выполнения трудовых операций;
- Саморазвитие и развитие личности в процессе творческой предметной деятельности.

Учебный предмет «*Физическая культура*» обеспечивает:

- в области личностных универсальных учебных действий формирование: основ общекультурной и российской гражданской идентичности как чувства гордости за достижения в мировом и отечественном спорте; освоение моральных норм помощи тем, кто в ней нуждается, готовности принять на себя ответственность; развитие мотивации достижения и готовности к преодолению трудностей на основе умения мобилизовать свои личностные и физические ресурсы; освоение правил здорового и безопасного образа жизни;

- в области регулятивных универсальных учебных действий: развитие умений планировать, регулировать, контролировать и оценивать свои действия;

- в области коммуникативных универсальных учебных действий: развитие взаимодействия, ориентации на партнёра, сотрудничество и кооперацию (в командных видах спорта - формирование умений планировать общую цель и пути её достижения; договариваться в отношении целей и способов действия, распределения функций и ролей в совместной деятельности; конструктивно разрешать конфликты; осуществлять взаимный контроль; адекватно оценивать собственное поведение и поведение партнёра и вносить необходимые коррективы в интересах достижения общего результата).

### **2.3. Программа коррекционной работы**

Программа коррекционной работы является неотъемлемым структурным компонентом адаптированной основной образовательной программы образовательной организации. Программа коррекционной работы разрабатывается для обучающихся с тяжелыми нарушениями речи и соответствует требованиям, предъявляемым в ФООП НОО.

Содержание образования и условия организации обучения и воспитания обучающихся с ТНР определяются адаптированной образовательной программой, а для инвалидов - индивидуальной программой реабилитации инвалида. Адаптированная образовательная программа - образовательная программа, адаптированная для обучения лиц с ОВЗ с учетом особенностей их психофизического развития, индивидуальных возможностей и при

необходимости обеспечивающая коррекцию нарушений развития и социальную адаптацию указанных лиц.

Программа коррекционной работы вариативна по форме и по содержанию в зависимости от состава обучающихся с ТНР, региональной специфики и возможностей образовательной организации.

Программа коррекционной работы уровня начального общего образования непрерывна и преемственна с другими уровнями образования (начальным, средним); учитывает особые образовательные потребности, которые не являются едиными и постоянными, проявляются в разной степени у обучающихся с ТНР. Программа ориентирована на развитие их потенциальных возможностей и потребностей более высокого уровня, необходимых для дальнейшего обучения и успешной социализации.

Структура программы коррекционной работы включает инвариантные коррекционно-развивающие курсы "Индивидуальные и подгрупповые логопедические занятия", «Азбука речи» и возможность проведения дополнительных коррекционно-развивающих занятий, направленных на коррекцию первичных и вторичных дефектов.

Программа коррекционной работы разрабатывается на период получения начального общего образования и включает следующие разделы: целевой, содержательный, организационный.

#### **Цели и задачи построения программы коррекционной работы.**

*Цель программы коррекционной работы* заключается в определении комплексной системы психолого-педагогической и социальной помощи обучающимся с ТНР для успешного освоения адаптированной основной образовательной программы на основе компенсации первичных нарушений и пропедевтики производных отклонений в развитии, активизации ресурсов социально-психологической адаптации личности обучающегося.

*Задачи отражают* разработку и реализацию содержания основных направлений коррекционной работы (диагностическое, коррекционно-развивающее, консультативное, информационно-просветительское).

#### **При составлении программы коррекционной работы выделяются следующие задачи:**

1. Определение особых образовательных потребностей обучающихся с ТНР и оказание им специализированной помощи при освоении основной образовательной программы начального общего образования;
2. Определение оптимальных специальных условий для получения начального общего образования обучающимися с ТНР, для развития их личностных, познавательных, коммуникативных способностей;
3. Разработка и использование индивидуально-ориентированных коррекционных образовательных программ для обучающихся с ТНР, методов и приемов обучения, специального дидактического материала;
4. Реализация комплексного психолого-педагогического сопровождения обучающихся с ТНР (в соответствии с рекомендациями ПМПК, ппк, ИПРА);
5. Реализация комплексной системы мероприятий по социальной адаптации и профессиональной ориентации обучающихся с ТНР;
6. Обеспечение сетевого взаимодействия специалистов разного профиля в комплексной работе с обучающимися с ТНР;
7. Осуществление информационно-просветительской и консультативной работы с родителями (законными представителями) обучающихся с ТНР.

Существующие дидактические принципы (систематичности, активности, доступности,

последовательности, наглядности) возможно адаптировать с учетом категорий обучающихся.

**Содержательный раздел программы коррекционной** работы включает перечень и содержание индивидуально ориентированных коррекционных направлений работы, способствующих освоению обучающимися с ТНР АООП НОО.

**Направления коррекционной работы:** диагностическое, коррекционно-развивающее, консультативное, информационно-просветительское, которые раскрываются содержательно в разных организационных формах деятельности образовательной организации (учебной урочной и внеурочной, внеучебной), а также реализуются путем создания речевого режима.

Программа коррекционной работы на ступени начального общего образования включает *систему комплексного психолого-педагогического сопровождения обучающихся с ТНР*: диагностическое, коррекционно-развивающее, консультативное информационно-просветительское.

#### Характеристика содержания

Основное содержание программы коррекционной работы для обучающихся с ТНР на ступени начального общего образования составляют следующие взаимосвязанные направления.

#### Диагностическая работа (модуль) включает:

- выявление особых образовательных потребностей, обучающиеся с ТНР при освоении адаптированной основной образовательной программы начального общего образования;
- проведение комплексной психолого-педагогической диагностики нарушений в психическом и (или) физическом развитии обучающиеся с ТНР с целью выявления особых образовательных потребностей
- определение уровня актуального и зоны ближайшего развития, обучающегося с ТНР, выявление его резервных возможностей;
- изучение развития эмоционально-волевой, познавательной, речевой сфер и личностных особенностей обучающихся;
- изучение социальной ситуации развития и условий семейного воспитания ребёнка;
- изучение адаптивных возможностей и уровня социализации ребёнка обучающихся с ТНР;
- системный разносторонний контроль за уровнем и динамикой развития обучающихся с ТНР (мониторинг динамики развития, успешности освоения адаптированной образовательной программы начального общего образования);
- анализ результатов обследования с целью проектирования и корректировки коррекционных мероприятий.

**На этапе реализации целей диагностического модуля используется определённый алгоритм работы:**

1. Происходит встреча специалистов ППк с учителем и родителями (законными представителями) ребёнка для составления общей картины учебной деятельности обучающегося в классе.
2. Специалисты ведут наблюдение за учеником на уроке и на переменах для сбора информации о том, как он реагирует на учебный процесс, включён ли он в урок, насколько сконцентрирован на задании, есть ли истощаемость и т. д. Наблюдения на переменах позволяют определить, насколько ребёнок адаптировался к условиям обучения. Беседы с учителем и родителями (законными представителями) дополняют сведения о школьнике, помогают обозначить его проблемы и трудности, не выявленные в процессе наблюдения, представить более полную картину. Кроме того, встреча с родителями (законными представителями) даёт возможность помочь им справиться с трудными ситуациями в воспитании ребёнка и способствует лучшему пониманию его проблем.

3. Проводится диагностика ученика специалистами ПШк с целью определения уровня развития ребёнка. Психолог изучает познавательную деятельность и эмоционально– личностное развитие ребёнка, логопед исследует речевое развитие обучающегося. По результатам диагностики специалисты заполняют протокол первичного обследования обучающегося.

4. Проводится повторная консультативная встреча с родителями (законными представителями) и учителем с целью доведения до их сведения результатов диагностики, разъяснение перспективы обучения ребёнка, даются конкретные рекомендации родителям о соблюдении режима дня, улучшении питания ребёнка и т.п.). В случае невыполнения ребёнком основной образовательной программы, родителям рекомендуется обратиться к специалистам медицинского профиля.

Диагностическая работа включает проведение комплексного психолого– педагогического обследования обучающиеся с ТНР с целью выявления их особых образовательных потребностей, изучения динамики развития, успешности освоения адаптированной основной образовательной программы начального общего образования, социальной ситуации развития и условий семейного воспитания и др. По результатам обследования осуществляется анализ успешности коррекционно-развивающей работы и ее изменение в соответствии с потребностями обучающихся, пожеланиями их родителей.

Диагностическая работа строится на основе программы комплексного изучения каждого обучающиеся с ТНР различными специалистами (учитель, психолог, учитель- логопед, учитель-предметник).

Учитель: устанавливает усвоенный детьми объем знаний, умений, навыков; выявляет трудности, которые испытывают они в обучении, и условия, при которых эти трудности могут быть преодолены; отмечает особенности личности, адекватность поведения в различных ситуациях. В сложных случаях, когда педагог не может сам объяснить причину и добиться желаемых результатов, он обращается к специалистам (психологу, учителю-дефектологу).

*Учитель-логопед:* проводит изучение особенностей и возможностей развития каждого обучающегося с нарушением речи, в том числе выявляет уровень общего и речевого развития, изучает состояние слуховой функции, уровень развития речевого слуха, произносительной стороны речи, возможности устной коммуникации, по результатам обследования проводит консультативные мероприятия со всеми участниками образовательного процесса.

*Педагог - психолог:* проводит психологическое обследование каждого обучающегося с ТНР с использованием методов, адекватных задачам обследования и особенностям обучающегося, анализирует результаты обследования, разрабатывает на их основе рекомендации для всех участников образовательного процесса, в том числе, при необходимости, для организации и содержания коррекционной работы. В сложных дифференциально-диагностических случаях проводит повторные обследования и/или направляет обучающегося на консультации в организации соответствующего профиля. Участвует в разработке комплексной психолого-педагогической и социально-педагогической программы сопровождения обучающихся.

Задачи (направления деятельности)	Планируемые результаты	Виды и формы деятельности, мероприятия	Сроки	Ответственные
<b>Медицинская диагностика</b>				
Определить состояние физического и психического здоровья детей	Выявление состояния физического и психического здоровья детей	Изучение истории развития ребёнка, беседа с родителями, наблюдение классного руководителя, анализ работ обучающихся.	Сентябрь	Классный руководитель Медицинский работник
Проанализировать причины возникновения трудностей в обучении. Выявить резервные возможности.	Получение рекомендаций врача-психоневролога (справка об индивидуальном подходе). Получение заключения ППк	Разработка и реализация рекомендаций об индивидуальном подходе.	По мере поступления документа	Члены ППк, классный руководитель, учителя - предметники
<b>Психолого-педагогическая диагностика</b>				
Первичная диагностика для выявления «группы риска»	Создание банка данных обучающихся, нуждающихся в специализированной помощи. Формирование характеристики образовательной ситуации в ОУ	Наблюдение, логопедическое и психологическое обследование, анкетирование родителей, беседы с педагогами.	Сентябрь	Члены ППк, классный руководитель, учителя предметники
Углубленная диагностика детей с ОВЗ, детей инвалидов	Индивидуальная коррекционная программа, соответствующая выявленному уровню	Разработка и реализация рекомендаций об индивидуальном подходе при	По мере поступления заключения ПМПк	Члены ППк, классный руководитель, учителя предметники,



	развития обучающегося	невыполнении стандарта-разработка АОП для детей с ОВЗ.		кураторы детей с ОВЗ
Социально-педагогическая диагностика				
Определить уровень организованности ребёнка, особенности эмоционально-волевой и личностной сферы; уровень знаний по предметам.	Получение объективной информации об организованности ребёнка, умении учиться, особенности личности, уровню знаний по предметам. Выявление нарушений в поведении (гиперактивность, замкнутость, обидчивость).	Анкетирование, наблюдение во время занятий, беседа с родителями, посещение семьи. Составление характеристики.	Сентябрь-октябрь	Классный руководитель, педагог-психолог, учитель предметник

Конечной целью диагностического этапа является разработка индивидуального *образовательного маршрута, обучающегося* в котором указываются конкретные направления психолого-педагогического и медико-социального сопровождения, адаптационной, профилактической или коррекционно-развивающей работы, медицинского сопровождения. Индивидуальная коррекционно-развивающая программа должна содержать такие задачи, решение которых доступно ребёнку в ближайшее время, а также указание на методы, приемы и технологии, которые позволят ему добиться успеха.

Содержание каждого направления работы должно быть предметом обсуждения специалистов и учителей, работающих с данным ребёнком. Оно осуществляется под руководством куратора данного ребёнка с ОВЗ, закреплённого за ним решением ППк школы при этом решаются следующие вопросы: какие задачи программы будут реализованы на занятиях учителя-логопеда, педагога-психолога и других специалистов, а какие - на учебных занятиях; как будут осуществляться закрепление и перенос усвоенных умений в иную ситуацию. Программа составляется на один учебный год и утверждается на психолого-педагогическом консилиуме. Родители (законные представители) ребёнка с ОВЗ знакомятся под подпись с индивидуальным образовательным маршрутом обучающегося, принимают активное участие в его реализации и несут ответственность за выполнение данного документа.

Результаты обучения, воспитания, социализации ребёнка с ОВЗ отражаются в протоколе динамического наблюдения ребёнка в начале и в конце учебного года.

**Коррекционно-развивающий модуль** обеспечивает своевременную специализированную помощь в освоении содержания образования и коррекцию недостатков в физическом и (или) психическом развитии детей с ограниченными возможностями здоровья в условиях гимназии; способствует формированию универсальных учебных действий у обучающихся (личностных, регулятивных, познавательных, коммуникативных);

*Целью модуля является* обеспечение своевременной специализированной помощи в освоении содержания образования и коррекции недостатков в познавательной и эмоционально-

личностной сфере детей с ограниченными возможностями здоровья, детей- инвалидов.

Коррекционно-развивающая работа включает:

- реализацию комплексного индивидуально ориентированного социально-психолого-педагогического и медицинского сопровождения в условиях образовательного процесса обучающихся с ограниченными возможностями здоровья с учётом особенностей психофизического развития;

- выбор оптимальных для развития ребёнка с ограниченными возможностями здоровья коррекционных программ/методик, методов и приёмов обучения в соответствии с его особыми образовательными потребностями;

- организацию и проведение индивидуальных и групповых коррекционно- развивающих занятий, необходимых для преодоления нарушений развития и трудностей обучения;

- коррекцию и развитие высших психических функций, эмоционально-волевой, познавательной и речевой сфер;

- развитие универсальных учебных действий в соответствии с требованиями начального общего образования;

- развитие и укрепление зрелых личностных установок, формирование адекватных форм утверждения самостоятельности, личностной автономии;

- формирование способов регуляции поведения и эмоциональных состояний;

- развитие форм и навыков личностного общения в группе сверстников, коммуникативной компетенции;

- развитие компетенций, необходимых для продолжения образования и профессионального самоопределения;

- формирование навыков получения и использования информации (на основе ИКТ), способствующих повышению социальных компетенций и адаптации в реальных жизненных условиях;

- социальную защиту ребёнка в случаях неблагоприятных условий жизни при психотравмирующих обстоятельствах.

На *аналитическом этапе* данного модуля оценивается результативность занятий посредством анкетных, проективных, экспериментальных и др. методов, производится анализ эффективности используемых методов и средств, и подводятся итоги работы, определяются основные направления работы на следующий период.

Аналитический этап включает в себя изучение динамики нарушенной функции (процесса, состояния), а также включает основные критерии школьной адаптации:

1. Сравнительный анализ поведения.
2. Формирование школьной мотивации.
3. Формирование психических новообразований.
4. Сравнительный анализ оценок по учебным предметам.

Результатом работы по данному направлению (модулю) является обобщённая таблица данных:

Задачи (направления деятельности)	Планируемые результаты	Виды и формы деятельности, мероприятия	Сроки	Ответственны е
Психолого-педагогическая работа				
Обеспечить педагогическое сопровождение детей с ОВЗ, детей-инвалидов	Индивидуальная программа реабилитации ребенка-инвалида, индивидуальные планы, адаптированные программы (при необходимости)	Разработать Индивидуальные задания, карточки по предмету. Разработать Воспитательную программу работы с классом, где обучаются дети с ОВЗ, дети-инвалиды Разработать план работы с родителями по формированию толерантных отношений между участниками инклюзивного образовательного процесса. Осуществление педагогического мониторинга достижений школьника	Сентябрь	Учитель-предметник, классный руководитель
Обеспечить психолого-педагогическое сопровождение детей с ОВЗ, детей-инвалидов	Позитивная динамика развиваемых параметров	1. Формирование расписания для проведения коррекционной работы. 2. Составление расписания занятий. 3. Проведение коррекционных занятий. 4. Отслеживание динамики развития ребенка		Специалисты ППк
Лечебно-профилактическая работа				
Создание условий для сохранения и укрепления здоровья	Позитивная динамика здоровья ребёнка с ОВЗ	Разработка рекомендаций для педагогов, учителя, и родителей по работе с детьми с	В течение года	Медицинский работник

<p>обучающихся с ОВЗ, детей-инвалидов</p>		<p>ОВЗ. Внедрение здоровьесберегающих технологий в образовательный процесс Организация и проведение мероприятий, направленных на сохранение, профилактику здоровья и формирование навыков здорового и безопасного образа жизни. Реализация профилактических образовательных программ</p>		
---	--	--	--	--

В результате реализации программ мы ожидаем улучшения физического и психического здоровья воспитанников, развитие их познавательной сферы, устной и письменной речи, формирование прочных учебных знаний, умений и навыков, положительных качеств личности, улучшения детского самоконтроля и саморегуляции, снижения уровня агрессивности и тревожности, развития коммуникативных способностей и успешной социальной адаптации.

**Консультативный модуль** обеспечивает непрерывность специального сопровождения детей с ограниченными возможностями здоровья и их семей по вопросам реализации дифференцированных психолого-педагогических условий обучения, воспитания; коррекция развитие и социализация обучающихся.

*Целью модуля является* обеспечение непрерывности специального индивидуального сопровождения детей с ограниченными возможностями здоровья и их семей по вопросам реализации дифференцированных психолого-педагогических условий обучения, воспитания; коррекции, развития и социализации обучающихся

Консультативная работа включает:

- выработку совместных обоснованных рекомендаций по основным направлениям работы с обучающимися с ограниченными возможностями здоровья, единых для всех участников образовательного процесса;

- консультирование специалистами педагогов по выбору индивидуально ориентированных методов и приёмов работы с обучающимися с ограниченными возможностями здоровья;

- консультативную помощь семье в вопросах выбора стратегии воспитания и приёмов коррекционного обучения ребёнка с ограниченными возможностями здоровья;

- консультационную поддержку и помощь, направленные на содействие свободному и осознанному выбору обучающимися с ограниченными возможностями здоровья профессии, формы и места обучения в соответствии с профессиональными интересами, индивидуальными способностями и психофизиологическими особенностями.

Результатом работы по данному направлению (модулю) является обобщённая таблица данных:

<b>Задачи (направления деятельности)</b>	<b>Планируемые результаты</b>	<b>Виды и формы деятельности, мероприятия</b>	<b>Сроки</b>	<b>Ответственные</b>
Консультирование педагогических работников вопросам инклюзивного образования	1.Рекомендации, приёмы, упражнения и др. материалы. 2.Разработка плана консультативной работы с ребенком, родителями, классом, работниками школы	Индивидуальные, групповые, тематические консультации	По отдельному плану-графику	Специалисты ПМПК
Консультирование обучающихся выявленных проблемам, оказание превентивной помощи	1.Рекомендации, приёмы, упражнения и др. материалы. 2.Разработка плана консультативной работы с ребенком	Индивидуальные, групповые, тематические консультации	По отдельному плану-графику	Специалисты ПМПК Учитель – логопед Педагог – психолог Заместитель директора по УВР
Консультирование родителей по вопросам инклюзивного образования, выбора стратегии воспитания, психолого-физиологическим особенностям детей	1.Рекомендации, приёмы, упражнения и др. материалы. 2.Разработка плана консультативной работы с родителями	Индивидуальные, групповые, тематические консультации	По отдельному плану-графику	Специалисты ПМПК Учитель – логопед Заместитель директора по УВР

**Информационно-просветительская работа** предусматривает:

- информационную поддержку образовательной деятельности обучающихся с особыми образовательными потребностями, их родителей (законных представителей), педагогических работников;

- различные формы просветительской деятельности (лекции, беседы, информационные стенды, печатные материалы), направленные на разъяснение участникам образовательного процесса — обучающимся (как имеющим, так и не имеющим недостатки в развитии), их родителям (законным представителям), педагогическим работникам — вопросов, связанных с особенностями образовательного процесса и сопровождения обучающихся с ограниченными возможностями здоровья;

- проведение тематических выступлений для педагогов и родителей (законных представителей) по разъяснению индивидуально-типологических особенностей различных категорий детей с ограниченными возможностями здоровья.

*Целью модуля является* организация информационно-просветительской деятельности по вопросам инклюзивного образования со всеми участниками образовательного процесса.

<b>Задачи (направления деятельности)</b>	<b>Планируемые результаты</b>	<b>Виды и формы деятельности, мероприятия</b>	<b>Сроки</b>	<b>Ответственные</b>
Информирование родителей (законных представителей) по медицинским, социальным, правовым и другим вопросам	Организация работы семинаров, тренингов, Клуба и др. по вопросам инклюзивного образования	Информационные мероприятия	По отдельному плану-графику	Специалисты Учитель логопед Педагог психолог Заместитель директора по НМР
Психолого-педагогическое просвещение педагогических работников по вопросам развития, обучения и воспитания данной категории детей	Организация методических мероприятий по вопросам инклюзивного образования	Информационные мероприятия	По отдельному плану-графику	Учитель логопед Педагог психолог Заместитель директора по НМР

**Коррекционная работа реализуется поэтапно. Последовательность этапов и их адресность создают необходимые предпосылки для устранения дезорганизирующих факторов.**

1. *Этап сбора и анализа информации* (информационно-аналитическая деятельность). Результатом данного этапа является оценка контингента обучающихся для учёта особенностей развития детей, определения специфики и их особых образовательных потребностей; оценка образовательной среды гимназии с целью соответствия требованиям программно-методического обеспечения, материально-технической и кадровой базы учреждения.

2. *Этап планирования, организации, координации* (организационно-исполнительская деятельность). Результатом работы является особым образом организованный образовательный процесс, имеющий коррекционно-развивающую направленность и процесс специального сопровождения детей с ограниченными возможностями здоровья при специально созданных (вариативных) условиях обучения, воспитания, развития, социализации рассматриваемой категории детей.

3. *Этап диагностики коррекционно-развивающей образовательной среды* (контрольно-диагностическая деятельность). Результатом является констатация соответствия созданных условий и выбранных коррекционно-развивающих и образовательных программ особым образовательным потребностям ребёнка.

4. *Этап регуляции и корректировки* (регулятивно-корректировочная деятельность). Результатом является внесение необходимых изменений в образовательный процесс и процесс сопровождения детей с ограниченными возможностями здоровья, корректировка условий и форм обучения, методов и приёмов работы.

Механизм взаимодействия, предусматривающий общую целевую и единую стратегическую направленность работы с учётом вариативно-деятельностной тактики учителей, специалистов в области коррекционной и специальной педагогики, специальной психологии, медицинских работников образовательного учреждения, других образовательных учреждений и институтов общества, реализующийся в единстве урочной, внеурочной и внешкольной деятельности

## **Механизмы реализации программы**

Для реализации требований к программе коррекционной работы создана рабочая группа, в которую наряду с основными педагогическими работниками включены следующие специалисты, в зависимости от особенностей и динамики проявления нарушения, в том числе, на временной основе: педагога-психолога, учителя-логопеда, других специалистов психолого- педагогического сопровождения.

Программа коррекционной работы на этапе начального общего образования реализуется общеобразовательным учреждением как совместно с другими образовательными и иными организациями, так и самостоятельно (при наличии соответствующих ресурсов).

Организация взаимодействия образовательных и иных организаций является одним из основных механизмов реализации программы коррекционной работы на ступени начального общего образования с обучающимися с ограниченными возможностями здоровья. Такая форма реализации программы коррекционной работы предполагает использование ресурсов нескольких образовательных организаций (общеобразовательная школа, государственные образовательные учреждения для детей, нуждающихся в психолого-педагогической и медико- социальной помощи, специальные (коррекционные) образовательные учреждения), а также при необходимости ресурсов организаций науки, культуры, спорта и иных организаций.

Данное взаимодействие осуществляется в форме совместной деятельности образовательных организаций, направленной на обеспечение возможности освоения обучающимися с ограниченными возможностями здоровья основной программы начального общего образования.

**Форма реализации программы коррекционной работы** применяется в целях повышения качества специальных образовательных услуг, расширения доступа обучающихся с ограниченными возможностями здоровья к современным образовательным технологиям и средствам воспитания и обучения, более эффективного использования имеющихся образовательных ресурсов. Данная форма реализации программы осуществляется по соглашению образовательных организаций или по решению органов власти, в ведении которых находятся образовательные учреждения. Инициаторами организации соответствующей деятельности могут выступать также обучающиеся с ограниченными возможностями здоровья, их родители (законные представители).

*Взаимодействие специалистов общеобразовательного учреждения обеспечивает системное сопровождение обучающихся с ограниченными возможностями здоровья специалистами различного профиля в образовательном процессе. Такое взаимодействие включает:*

- комплексность в определении и решении проблем обучающегося, предоставлении ему специализированной квалифицированной помощи;
- многоаспектный анализ личностного и познавательного развития обучающегося;
- составление комплексных индивидуальных программ общего развития и коррекции отдельных сторон учебно-познавательной, речевой, эмоциональной-волевой и личностной сфер ребёнка.

В рамках социального партнёрства школа осуществляет сотрудничество с различными учреждениями и организациями:

№	Наименование организации	Уровень контактов	Результат контактов
Сотрудничество с учреждениями образования и другими ведомствами по вопросам преемственности обучения, развития и адаптации, социализации, здоровьесбережения детей с ограниченными возможностями здоровья			
1.	Детская поликлиника	ПМПк, обучающиеся	- диагностическая, профилактическая, консультативная помощь
2.	Томский областной институт повышения квалификации работников образования	Педагогический коллектив	- создание системы повышения квалификации педагогических работников гимназии, методическая и консультационная помощь
3.	Городской информационно-методический центр	Педагогический коллектив	- методическая и консультационная помощь
4.	Томский государственный педагогический университет	Педагогический коллектив	- создание системы повышения



			квалификации педагогических работников гимназии
5.	Городская психолого-медико-педагогическая комиссия	ППк Педагогический коллектив	- методическая, диагностическая и консультативная помощь
Сотрудничество с родительской общественностью			
6.	Проведение тематических родительских собраний с приглашением специалистов школы	Администрация, педагогический коллектив	-совместная деятельность

Наиболее распространённые и действенные формы организованного взаимодействия специалистов — это консилиумы и службы сопровождения общеобразовательного учреждения, которые предоставляют многопрофильную помощь ребёнку и его родителям (законным представителям), а также образовательному учреждению в решении вопросов, связанных с адаптацией, обучением, воспитанием, развитием, социализацией детей с ограниченными возможностями здоровья.

Консолидация усилий разных специалистов школы в области психологии, педагогики, медицины, социальной работы позволяет обеспечить систему комплексного психолого-медико-педагогического сопровождения и эффективно решать проблемы ребёнка. Наиболее действенной формой организованного взаимодействия специалистов на современном этапе является *психолого-педагогический консилиум* и службы сопровождения школы, которые предоставляют многопрофильную помощь ребёнку и его родителям (законным представителям), а также образовательному учреждению в решении вопросов, связанных с адаптацией, обучением, воспитанием, развитием, социализацией детей с ограниченными возможностями здоровья.

ППк школы наделен правом ставить педагогический диагноз, вырабатывать коллективное решение о мерах психолого-педагогического воздействия на детей «группы риска», рекомендовать и контролировать выполнение рекомендаций. Количественный и персональный состав ППк школы утверждается приказом директора.

Состав ППк школы достаточно широк, он включает в себя постоянных и временных членов.

Постоянные члены ППк школы (директор, заместители директора, педагог - психолог, социальный педагог, логопед, председатель МО классных руководителей) присутствуют на каждом заседании, участвуют в его подготовке, последующем контроле за выполнением рекомендаций.

Временными членами ППк школы считаются лица, приглашенные на заседание:

- классный руководитель, заявивший ребенка на ППк школы;
- члены родительского комитета;
- специалист - консультант;
- инспектор по делам несовершеннолетних.

Руководство ППк школы осуществляет директор школы, что гарантирует статус консилиума, придает его рекомендациям предписывающий характер и облегчает подключение к выполнению его решений, всех нужных воспитательных сил и средств школы.

Заместитель председателя ППк школы назначается приказом директора сроком на три года. В своей деятельности председатель и заместитель председателя ППк подчиняются решениям педагогического совета.

Ответственный секретарь ППк назначается директором из числа членов ППк школы сроком на три года. Ответственный секретарь ППк работает на общественных началах.

*Руководитель (председатель, заместитель председателя) ППк:*

- Организует работу ППк школы.
- Обеспечивает систематичность заседания ППк.
- Отвечает за общие вопросы организации заседаний.
- Формирует состав членов консилиума для очередного заседания, состав обучающихся, приглашаемых на заседание.
- Координирует связи консилиума с другими звеньями учебно-воспитательного процесса.

- Организует контроль за выполнением рекомендаций ППк школы.

- Осуществляет режиссуру консилиума.

*Ответственный секретарь ППк школы обеспечивает содержательную сторону его работы:*

- Организует сбор диагностических данных на подготовительном этапе.
- Осуществляет режиссуру заседания.
- Проводит диагностическое собеседование с обучающимися и родителями.
- Оформляет протоколы заседаний.
- Ответственным секретарем ППк может быть педагог – психолог или социальный педагог.

*Школьный врач (фельдшер):*

- Информирован о состоянии здоровья обучающегося.
- По рекомендации ППк школы обеспечивает направление обучающегося на консультацию к специалисту (психоневрологу, детскому психиатру, окулисту, отоларингологу и т.д.).

- Дает рекомендации по режиму жизнедеятельности обучающегося.

*Социальный педагог:*

- Представляет информацию об условиях жизни ребенка и его воспитании в семье.
- Дает характеристику семье и семейным отношениям.
- Активно участвует в диагностировании и собеседовании с обучающимися, родителями (законными представителями).
- Предоставляет информацию о социально-педагогической ситуации в классе.

*Специалисты – консультанты* (работник кафедры психологии и педагогики, работники медицинского учреждения – врач психоневролог, педиатр) приглашаются по мере необходимости для непосредственного наблюдения за обучающимися и помощи в принятии правильного решения.

*Классный руководитель:*

- Дает характеристику обучающимся.
- Формулирует в обобщенном виде смысл трудностей их воспитания и обучения.
- Активно участвует в собеседовании с родителями и самими обучающимися.
- Получает и выполняет рекомендации ППк школы.

*Член родительского комитета:*

- Дает информацию о микроклимате своего класса, семьи обучающегося, о положении ребенка в классе, его взаимоотношениях со сверстниками, оценку с позиции родителя стилю работы классного руководителя.

- Активно участвует в собеседовании с обучающимся.

- Получает и выполняет рекомендации ППк школы.

**Требования к результатам коррекционной работы по преодолению нарушений устной речи, преодолению и профилактике нарушений чтения и письма:**

- отсутствие дефектов звукопроизношения и умение различать правильное и неправильное произнесение звука;

- умение правильно воспроизводить различной сложности звукослоговую структуру слов как изолированных, так и в условиях контекста;

- правильное восприятие, дифференциация, осознание и адекватное использование интонационных средств выразительной чёткой речи;

- умение произвольно изменять основные акустические характеристики голоса;

- умение правильно осуществлять членение речевого потока посредством пауз, логического ударения, интонационной интенсивности;

- практическое владение основными закономерностями грамматического и лексического строя речи;

- умение правильно употреблять грамматические формы слови пользоваться как продуктивными, так и непродуктивными словообразовательными моделями;

- владение связной речью, соответствующей законам логики, грамматики, композиции, выполняющей коммуникативную функцию;

- владение письменной формой коммуникации;

- позитивное отношение и устойчивые мотивы к изучению языка.

Планируемые результаты коррекционной работы отслеживаются через:

- динамику индивидуальных достижений обучающиеся с ТНР по освоению программ учебных предметов;

- сравнительную характеристику данных психологической и педагогической диагностики обучающиеся с ТНР на разных этапах обучения;

- другие соответствующие показатели. Результаты внедрения программы коррекционной работы изучаются через систему оценки достижения планируемых результатов освоения АООП НОО, которая предполагает комплексный подход к оценке результатов образования. Ведется оценка достижений обучающиеся с ТНР всех трёх групп результатов образования: личностных, метапредметных и предметных.

**Система условий реализации программы коррекционной работы**

Программа коррекционной работы предусматривает создание в образовательной организации специальных условий обучения и воспитания детей с ТНР, включающих:

**Психолого-педагогическое обеспечение**, в том числе:

- обеспечение дифференцированных условий (оптимальный режим учебных нагрузок, вариативные формы получения образования и специализированной помощи) в соответствии с рекомендациями психолого-медико-педагогической комиссии;

- обеспечение психолого-педагогически условий (коррекционная направленность учебно-воспитательной деятельности; учет индивидуальных особенностей

ребенка; соблюдение комфортного психоэмоционального режима; использование современных педагогических технологий, в том числе информационных компьютерных, для оптимизации образовательной деятельности, повышения ее эффективности, доступности);

- обеспечение специализированных условий (выдвижение комплекса специальных задач обучения, ориентированных на особые образовательные потребности обучающихся с ОВЗ; введение в содержание обучения специальных разделов, направленных на решение задач развития ребенка, отсутствующих в содержании образования нормально развивающегося сверстника; использование специальных методов, приемов, средств обучения, специализированных образовательных и коррекционных программ, ориентированных на особые образовательные потребности);

- обеспечение здоровьесберегающих условий (оздоровительный и охранительный режим, укрепление физического и психического здоровья, профилактика физических, умственных и психологических перегрузок обучающихся, соблюдение санитарно-гигиенических правил и норм);

- обеспечение участия всех детей с ОВЗ, независимо от степени выраженности нарушений их развития, вместе с нормально развивающимися детьми в проведении воспитательных, культурно-развлекательных, спортивно-оздоровительных и иных досуговых мероприятий;

- развитие системы обучения и воспитания детей, имеющих сложные нарушения психического и (или) физического развития.

Условием успешного обучения детей с ОВЗ является организация групповых и индивидуальных занятий, которые дополняют коррекционно-развивающую работу и направлены на преодоление специфических трудностей и недостатков, характерных для учащихся.

Занятия строятся с учетом основных принципов коррекционно-развивающего обучения.

Принцип системности коррекционных (исправление или сглаживание отклонений и нарушений развития, преодоление трудностей развития), профилактических (предупреждение отклонений и трудностей в развитии) и развивающих (стимулирование, обогащение содержания развития, опора на зону ближайшего развития) задач.

Коррекционные занятия проводятся с учащимися по мере выявления педагогом и психологом индивидуальных пробелов в их развитии и обучении. Индивидуальные и групповые коррекционные занятия оказываются за пределами максимальной нагрузки обучающихся. Однако указанное количество недельных часов (2 часа), отводимых на эти занятия в каждом классе, входит в нагрузку не каждого отдельно обучающегося соответствующего класса, а учителя. На долю же каждого обучающегося приходится в неделю от 15 до 40 минут, поскольку занятия ведутся индивидуально или в небольших группах (из двух-трех обучающихся), укомплектованных на основе сходства корригируемых недостатков.

Работа с целым классом или с большим числом детей на этих занятиях не допускается. Учащиеся, удовлетворительно усваивающие учебный материал в ходе фронтальной работы, к индивидуальным занятиям не привлекаются, помощь оказывается ученикам, испытывающим особые затруднения в обучении. Периодически на индивидуальные занятия привлекаются

также учащиеся, не усвоившие материал вследствие пропусков уроков по болезни либо из-за «нерабочих» состояний (чрезмерной возбудимости или заторможенности) во время уроков.

Индивидуальные и групповые коррекционные занятия проводит учитель во внеурочное время. Во время индивидуальных занятий со свободными учениками работают воспитатель, логопед, психолог, либо дети находятся на занятиях по внеурочной

деятельности. Коррекционная работа осуществляется в рамках целостного подхода к воспитанию и развитию ребенка. В связи с этим работа в часы индивидуальных и групповых занятий должна быть ориентирована на общее развитие, а не на тренировку отдельных психических процессов или способностей учащихся. Планируется не столько достижение отдельного результата (например, выучить таблицу умножения), сколько создание условий для развития ребенка.

Учет индивидуальных занятий осуществляется в классном журнале. При организации коррекционных занятий следует исходить из возможностей ребенка: задание должно лежать в зоне умеренной трудности, но быть доступным, так как на первых этапах коррекционной работы необходимо обеспечить ученику субъективное переживание успеха на фоне определенной затраты усилий. В дальнейшем трудность задания следует увеличивать пропорционально возрастающим возможностям ребенка.

Для реализации программы коррекционной работы в образовательной организации создана служба комплексного психолого-педагогического сопровождения обучающихся с ТНР.

Психолого-педагогическое сопровождение обучающихся с ТНР обеспечивается специалистами образовательной организации (педагогом-психологом, социальным педагогом, учителем-логопедом), регламентируются локальными нормативными актами конкретной образовательной организации, а также ее уставом. Реализуется преимущественно во внеурочной деятельности.

Взаимодействие специалистов при участии педагогических работников образовательной организации, представителей администрации и родителей (законных представителей) является одним из ключевых условий комплексного сопровождения и поддержки обучающихся.

Механизм взаимодействия, предусматривающий общую целевую и единую стратегическую направленность работы с учетом вариативно-деятельностной тактики педагогических работников, специалистов в области коррекционной педагогики, других работников организации, осуществляющей образовательную деятельность, других организаций, реализующийся в единстве урочной, внеурочной и внешкольной деятельности.

Одним из условий успешной образовательно-коррекционной работы с обучающимися, имеющими тяжелые нарушения речи, является создание благоприятной речевой среды, что обеспечивается организацией и соблюдением единого речевого режима.

Это предполагает создание индивидуализированной коррекционно-развивающей коммуникативно ориентированной среды в стенах образовательного учреждения и, по возможности, вне его.

**Речевой режим обеспечивается:**

1. Образцовой речью окружающих (педагогических работников, администрации, сотрудников образовательной организации);
2. Созданием условий для речевого общения обучающихся с окружающими, целенаправленной организацией коммуникативных ситуаций;
3. Стимуляцией речевой активности обучающихся и активизацией их речевых возможностей;
4. Координацией речезыкового материала, отрабатываемого в учебной и внеучебной работе (словарь, грамматические конструкции, модели текстов), в том числе при проведении режимных и организационных моментов;
5. Соблюдением единой системы требований к речи и речевому поведению обучающихся, постоянным доброжелательным и тактичным вниманием к качеству речи.

### ***Индивидуализация речевого режима предполагает:***

1. Осведомленность педагогических работников о речевых возможностях обучающегося, их готовность к оказанию необходимой помощи (дать необходимый речевой образец, подсказать необходимые речевые действия);
2. Индивидуализацию выполняемых обучающимся вербализованных заданий в соответствии со структурой нарушения речи, степенью его проявления, а также изученным программным материалом;
3. Проведение специальной работы при подготовке к устным публичным выступлениям, включающей отработку текстов в смысловом и произносительном планах, а также формирование мотивации к публичной речи с учетом личностных особенностей обучающегося.

Для полноценного соблюдения речевого режима важно обеспечить полноценное взаимодействие учителей-логопедов, педагогических работников, работающих с обучающимся, а также поддерживать заинтересованность родителей (законных представителей) в создании благоприятной речевой среды дома.

Коррекционная работа планируется во всех организационных формах деятельности образовательной организации: в учебной (урочной и внеурочной) деятельности и внеучебной (внеурочной деятельности).

Коррекционная работа в обязательной части реализуется в учебной урочной деятельности при освоении содержания основной образовательной программы. На каждом уроке педагогический работник может поставить и решить коррекционно-развивающие задачи. Содержание учебного материала отбирается и адаптируется с учетом особых образовательных потребностей, обучающихся с ТНР. Освоение учебного материала этими обучающимися осуществляется с помощью специальных методов и приемов.

При наличии нелинейного расписания в учебной урочной деятельности возможно проведение уроков специалистами с обучающимися со сходными нарушениями из разных классов параллели по специальным предметам (разделам), в частности, по "Развитию речи".

Также эта работа осуществляется в учебной внеурочной деятельности в группах класса, в группах на параллели, в группах на уровне образования по специальным предметам.

Программа коррекционной работы включает реализацию коррекционно-развивающего курса "Индивидуальные и подгрупповые логопедические занятия" и предусматривает возможность проведения дополнительных коррекционно-развивающих занятий со специалистами (учитель-логопед, педагог-психолог, инструкторы адаптивной или лечебной физической культуры (далее - ЛФК) и другие педагогические работники, реализующие АООП НОО) по индивидуально ориентированным или групповым коррекционным программам при наличии заключения ПМПК о необходимости их организации.

Дополнительные коррекционно-развивающие занятия могут проводиться в индивидуальной или подгрупповой форме.

***Необходимость проведения дополнительных коррекционно-развивающих занятий также может возникнуть в следующих случаях:***

1. Необходимость дополнительно психолого-педагогического сопровождения после длительной болезни или медицинской реабилитации;
2. Низкая динамика формирования речевых и коммуникативных компетенций или их распад, обусловленные наличием органической патологии;
3. Зачисление обучающегося с ТНР в течение учебного года;
4. Недостаточная активность когнитивно-познавательной деятельности;
5. И в других ситуациях, требующих дополнительной, в том числе,

## 2.4. Рабочая программа воспитания

### Пояснительная записка

Рабочая программа воспитания (далее Программа школы), муниципального автономного общеобразовательного учреждения средней общеобразовательной школы №27 им. Г.Н. Ворошилова г. Томска (далее МАОУ СОШ № 27 им. Г.Н. Ворошилова г. Томска) разработана на основе Федерального закона от 29.12.2012 № 273-ФЗ «Об образовании в Российской Федерации», с учётом Стратегии развития воспитания в Российской Федерации на период до 2025 года и Плана мероприятий по ее реализации в 2021-2025 гг., № 996-р и Плана мероприятий по её реализации в 2021— 2025 годах (Распоряжение Правительства Российской Федерации от 12.11.2020 № 2945-р), Стратегии национальной безопасности Российской Федерации (Указ Президента Российской Федерации от 02.07.2021 №400), федеральных государственных образовательных стандартов начального общего (Приказ Министерства Просвещения Российской Федерации от 31.05.2021 № 286), основного общего образования (Приказ Министерства Просвещения Российской Федерации от 31.05.2021 № 287), среднего общего образования (Приказ Минобрнауки Российской Федерации от 17.05.2012 № 413), с учетом Примерной рабочей программы воспитания для общеобразовательных организаций, одобренной решением Федерального учебно-методического объединения по общему образованию от 23.06.2022 года, протокол № 3/22.

Программа является методическим документом, определяющим комплекс основных характеристик воспитательной работы, осуществляемой в школе, разрабатывается с учетом государственной политики в области образования и воспитания.

Программа основывается на единстве и преемственности образовательного процесса на уровнях начального общего, основного общего, среднего общего образования, соотносится с примерными рабочими программами воспитания для организаций, реализующих образовательные программы дошкольного, среднего профессионального образования.

Программа предназначена для планирования и организации системной воспитательной деятельности с целью достижения обучающимися личностных результатов образования, определённых ФГОС.

Разрабатывается и утверждается с участием коллегиальных органов управления школой (в том числе советов обучающихся), общешкольным родительским комитетом; реализуется в единстве урочной и внеурочной деятельности, осуществляемой совместно с семьей и другими участниками образовательных отношений, социальными институтами воспитания; предусматривает приобщение обучающихся к российским традиционным духовным ценностям, включая культурные ценности своей этнической группы, правилам и нормам поведения в российском обществе.

В соответствии с ФГОС личностные результаты освоения программ общего образования должны отражать готовность обучающихся руководствоваться системой позитивных ценностных ориентаций и расширение опыта деятельности на её основе в процессе реализации основных направлений воспитательной деятельности, в том числе в части: гражданского, патриотического, духовно-нравственного, эстетического, физического, трудового, экологического, познавательного воспитания.

Программа включает три раздела:

- ✓ целевой;
- ✓ содержательный;
- ✓ организационный.

Приложение — примерный календарный план воспитательной работы .

## РАЗДЕЛ 1. ЦЕЛЕВОЙ

Участниками образовательных отношений в части воспитании являются педагогические и другие работники школы, обучающиеся, их родители (законные представители), представители иных организаций в соответствии с законодательством Российской Федерации, локальными актами школы. Родители (законные представители) несовершеннолетних обучающихся имеют преимущественное право на воспитание своих детей перед всеми другими лицами.

Нормативные ценностно-целевые основы воспитания обучающихся в школе определяются содержанием российских гражданских (базовых, общенациональных) норм и ценностей, основные из которых закреплены в Конституции Российской Федерации.

С учетом мировоззренческого, этнического, религиозного многообразия российского общества ценностно-целевые основы воспитания обучающихся включают духовно-нравственные ценности культуры народов России, традиционных религий народов России в качестве вариативного компонента содержания воспитания, реализуемого на добровольной основе, в соответствии с мировоззренческими и культурными особенностями и потребностями родителей (законных представителей) несовершеннолетних обучающихся.

Воспитательная деятельность в школе реализуется в соответствии с приоритетами государственной политики в сфере воспитания, зафиксированными в Стратегии развития воспитания в Российской Федерации на период до 2025 года. Приоритетной задачей Российской Федерации в сфере воспитания детей является развитие высоконравственной личности, разделяющей российские традиционные духовные ценности, обладающей актуальными знаниями и умениями, способной реализовать свой потенциал в условиях современного общества, готовой к мирному созиданию и защите Родины.

### Цели и задачи воспитания обучающихся

Современный российский общенациональный воспитательный идеал - высоконравственный, творческий, компетентный гражданин России, принимающий

судьбу Отечества как свою личную, осознающий ответственность за настоящее и будущее страны, укорененный в духовных и культурных традициях многонационального народа Российской Федерации.

В соответствии с этим идеалом и нормативными правовыми актами Российской Федерации в сфере образования, **цель воспитания обучающихся** в школе: создание условий для личностного развития, самоопределения и социализации обучающихся на основе социокультурных, духовно-нравственных ценностей и принятых в российском обществе правил и норм поведения в интересах человека, семьи, общества и государства, формирование у обучающихся чувства патриотизма, гражданственности, уважения к памяти защитников Отечества и подвигам Героев Отечества, закону и правопорядку, человеку труда и старшему поколению, взаимного уважения, бережного отношения к культурному наследию и традициям многонационального народа Российской Федерации, природе и окружающей среде. (Федеральный закон от 29 декабря 2012 г. № 273-ФЗ «Об образовании в Российской Федерации», ст. 2, п. 2)

**Задачами воспитания** обучающихся в школе являются:

- усвоение ими знаний, норм, духовно-нравственных ценностей, традиций, которые выработало российское общество (социально значимых знаний);
- формирование и развитие позитивных личностных отношений к этим нормам, ценностям, традициям (их освоение, принятие);
- приобретение соответствующего этим нормам, ценностям, традициям социокультурного опыта поведения, общения, межличностных и социальных отношений, применения полученных знаний и сформированных отношений на практике (опыта нравственных поступков, социально значимых дел).

Личностные результаты освоения обучающимися общеобразовательных программ включают осознание российской гражданской идентичности, сформированность ценностей самостоятельности и инициативы, готовность обучающихся к саморазвитию, самостоятельности и личностному самоопределению, наличие мотивации к целенаправленной социально значимой деятельности, сформированность внутренней позиции личности как особого ценностного отношения к себе, окружающим людям и жизни в целом.

Воспитательная деятельность в общеобразовательной организации планируется и осуществляется на основе аксиологического, антропологического, культурно- исторического, системно-деятельностного, личностно-ориентированного подходов и с учётом принципов воспитания: гуманистической направленности воспитания, совместной деятельности детей и взрослых, следования нравственному примеру, безопасной жизнедеятельности, инклюзивности, соответствия возрасту.



## Направления воспитания

Программа реализуется в единстве учебной и воспитательной деятельности общеобразовательной организации по основным направлениям воспитания в соответствии с ФГОС:

- **гражданское воспитание** — формирование российской гражданской идентичности, принадлежности к общности граждан Российской Федерации, к народу России как источнику власти в Российском государстве и субъекту тысячелетней российской государственности, уважения к правам, свободам и обязанностям гражданина России, правовой и политической культуры;
- **патриотическое воспитание** — воспитание любви к родному краю, Родине, своему народу, уважения к другим народам России; историческое просвещение, формирование российского национального исторического сознания, российской культурной идентичности;
- **духовно-нравственное воспитание** — воспитание на основе духовно- нравственной культуры народов России, традиционных религий народов России, формирование традиционных российских семейных ценностей; воспитание честности, доброты, милосердия, справедливости, дружелюбия и взаимопомощи, уважения к старшим, к памяти предков;
- **эстетическое воспитание** — формирование эстетической культуры на основе российских традиционных духовных ценностей, приобщение к лучшим образцам отечественного и мирового искусства;
- **физическое воспитание, формирование культуры здорового образа жизни и эмоционального благополучия** — развитие физических способностей с учётом возможностей и состояния здоровья, навыков безопасного поведения в природной и социальной среде, чрезвычайных ситуациях;
- **трудовое воспитание** — воспитание уважения к труду, трудящимся, результатам труда (своего и других людей), ориентация на трудовую деятельность, получение профессии, личностное самовыражение в продуктивном, нравственно достойном труде в российском обществе, достижение выдающихся результатов в профессиональной деятельности;
- **экологическое воспитание** — формирование экологической культуры, ответственного, бережного отношения к природе, окружающей среде на основе российских традиционных духовных ценностей, навыков охраны, защиты, восстановления природы, окружающей среды;
- **ценности научного познания** — воспитание стремления к познанию себя и других людей, природы и общества, к получению знаний, качественного образования с учётом личностных интересов и общественных потребностей.

## Целевые ориентиры результатов воспитания

Результаты достижения цели и решения задач воспитания представляются в форме целевых ориентиров ожидаемых результатов воспитания по основным направлениям воспитания в соответствии с ФГОС на уровнях начального общего, основного общего, среднего общего образования (Федеральный закон от 29.12.2012 № 273-ФЗ «Об образовании в Российской Федерации» (ст. 2, п. 2).

### Целевые ориентиры результатов воспитания на уровне начального общего образования

#### Гражданско-патриотическое воспитание

- ✓ Знающий и любящий свою малую родину, свой край, имеющий представление о Родине — России, её территории, расположении.
- ✓ Сознательный принадлежность к своему народу и к общности граждан России, проявляющий уважение к своему и другим народам.
- ✓ Понимающий свою причастность к прошлому, настоящему и будущему родного края, своей Родины — России, Российского государства.
- ✓ Понимающий значение гражданских символов (государственная символика России, своего региона), праздников, мест почитания героев и защитников Отечества, проявляющий к ним уважение.
- ✓ Имеющий первоначальные представления о правах и ответственности человека в обществе, гражданских правах и обязанностях.

- ✓ Принимающий участие в жизни класса, общеобразовательной организации, в доступной по возрасту социально значимой деятельности.

### **Духовно-нравственное воспитание**

- ✓ Уважающий духовно-нравственную культуру своей семьи, своего народа, семейные ценности с учётом национальной, религиозной принадлежности.
- ✓ Сознательный ценность каждой человеческой жизни, признающий индивидуальность и достоинство каждого человека.
- ✓ Доброжелательный, проявляющий сопереживание, готовность оказывать помощь, выражающий неприятие поведения, причиняющего физический и моральный вред другим людям, уважающий старших.
- ✓ Умеющий оценивать поступки с позиции их соответствия нравственным нормам, осознающий ответственность за свои поступки.
- ✓ Владеющий представлениями о многообразии языкового и культурного пространства России, имеющий первоначальные навыки общения с людьми разных народов, вероисповеданий.
- ✓ Сознательный нравственную и эстетическую ценность литературы, родного языка, русского языка, проявляющий интерес к чтению.

### **Эстетическое воспитание**

- ✓ Способный воспринимать и чувствовать прекрасное в быту, природе, искусстве, творчестве.
- ✓ Проявляющий стремление к самовыражению в разных видах художественной деятельности, искусстве

### **Физическое воспитание, формирование культуры здоровья и эмоционального благополучия**

- ✓ Бережно относящийся к физическому здоровью, соблюдающий основные правила здорового и безопасного для себя и других людей образа жизни, в том числе в информационной среде.
- ✓ Владеющий основными навыками личной и общественной гигиены, безопасного поведения в быту, природе, обществе.
- ✓ Ориентированный на физическое развитие с учётом возможностей здоровья, занятия физкультурой и спортом.
- ✓ Сознательный и принимающий свою половую принадлежность, соответствующие ей психофизические и поведенческие особенности с учётом возраста.

### **Трудовое воспитание**

- ✓ Сознательный ценность труда в жизни человека, семьи, общества.
- ✓ Проявляющий уважение к труду, людям труда, бережное отношение к результатам труда, ответственное потребление.
- ✓ Проявляющий интерес к разным профессиям.
- ✓ Участвующий в различных видах доступного по возрасту труда, трудовой деятельности.

### **Экологическое воспитание**

- Понимающий ценность природы, зависимость жизни людей от природы, влияние людей на природу, окружающую среду.
- Проявляющий любовь и бережное отношение к природе, неприятие действий, приносящих вред природе, особенно живым существам.
- Выражающий готовность в своей деятельности придерживаться экологических норм.

### **Ценности научного познания**

- Выражающий познавательные интересы, активность, любознательность и самостоятельность в познании, интерес и уважение к научным знаниям, науке.
- Обладающий первоначальными представлениями о природных и социальных объектах, многообразии объектов и явлений природы, связи живой и неживой природы, о науке, научном знании.
- Имеющий первоначальные навыки наблюдений, систематизации и осмысления опыта в естественнонаучной и гуманитарной областях знания

## **Целевые ориентиры результатов воспитания на уровне основного общего образования**

### **Гражданское воспитание**

- Знающий и принимающий свою российскую гражданскую принадлежность (идентичность) в поликультурном, многонациональном и многоконфессиональном российском обществе, в мировом сообществе.
- Понимающий сопричастность к прошлому, настоящему и будущему народа России, тысячелетней истории российской государственности на основе исторического просвещения, российского национального исторического сознания.
- Проявляющий уважение к государственным символам России, праздникам. Проявляющий готовность к выполнению обязанностей гражданина России,
- реализации своих гражданских прав и свобод при уважении прав и свобод, законных интересов других людей.
- Выражающий неприятие любой дискриминации граждан, проявлений экстремизма, терроризма, коррупции в обществе.
- Принимающий участие в жизни класса, общеобразовательной организации, в том числе самоуправления, ориентированный на участие в социально значимой деятельности.

### **Патриотическое воспитание**

- Сознательный свою национальную, этническую принадлежность, любящий свой народ, его традиции, культуру.
- Проявляющий уважение к историческому и культурному наследию своего и других народов России, символам, праздникам, памятникам, традициям народов, проживающих в родной стране.
- Проявляющий интерес к познанию родного языка, истории и культуры своего края, своего народа, других народов России.
- Знающий и уважающий достижения нашей Родины — России в науке, искусстве, спорте, технологиях, боевые подвиги и трудовые достижения, героев и защитников Отечества в прошлом и современности.
- Принимающий участие в мероприятиях патриотической направленности.

### **Духовно-нравственное воспитание**

- Знающий и уважающий духовно-нравственную культуру своего народа, ориентированный на духовные ценности и нравственные нормы народов России, российского общества в ситуациях нравственного выбора (с учётом национальной, религиозной принадлежности).
- Выражающий готовность оценивать своё поведение и поступки, поведение и поступки других людей с позиций традиционных российских духовно – нравственных ценностей и норм с учётом осознания последствий поступков.
- Выражающий неприятие антигуманных и асоциальных поступков, поведения, противоречащих традиционным в России духовно-нравственным нормам и ценностям.
- Сознательный соотношение свободы и ответственности личности в условиях индивидуального и общественного пространства, значение и ценность межнационального, межрелигиозного согласия людей, народов в России, умеющий общаться с людьми разных народов, вероисповеданий.
- Проявляющий уважение к старшим, к российским традиционным семейным ценностям, институту брака как союзу мужчины и женщины для создания семьи, рождения и воспитания детей.
- Проявляющий интерес к чтению, к родному языку, русскому языку и литературе как части духовной культуры своего народа, российского общества.

### **Эстетическое воспитание**

- Выражающий понимание ценности отечественного и мирового искусства, народных традиций и народного творчества в искусстве.
- Проявляющий эмоционально-чувственную восприимчивость к разным видам искусства, традициям и творчеству своего и других народов, понимание их влияния на поведение людей.

- Сознательный роль художественной культуры как средства коммуникации и самовыражения в современном обществе, значение нравственных норм, ценностей, традиций в искусстве.
- Ориентированный на самовыражение в разных видах искусства, в художественном творчестве.

### **Физическое воспитание, формирование культуры здоровья и эмоционального благополучия**

- Понимающий ценность жизни, здоровья и безопасности, значение личных усилий в сохранении здоровья, знающий и соблюдающий правила безопасности, безопасного поведения, в том числе в информационной среде.
- Выражающий установку на здоровый образ жизни (здоровое питание, соблюдение гигиенических правил, сбалансированный режим занятий и отдыха, регулярную физическую активность).
- Проявляющий неприятие вредных привычек (курения, никотинсодержащей продукции, употребления алкоголя, наркотиков, игровой и иных форм зависимостей), понимание их последствий, вреда для физического и психического здоровья.
- Умеющий осознавать физическое и эмоциональное состояние (свое и других людей), стремящийся управлять собственным эмоциональным состоянием.
- Способный адаптироваться к меняющимся социальным, информационным и природным условиям, стрессовым ситуациям.

### **Трудовое воспитание**

- Уважающий труд, результаты своего труда, труда других людей. Проявляющий интерес к практическому изучению профессий и труда различного рода, в том числе на основе применения предметных знаний.
- Сознательный важность трудолюбия, обучения труду, накопления навыков трудовой деятельности на протяжении жизни для успешной профессиональной самореализации в российском обществе.
- Участвующий в решении практических трудовых дел, задач (в семье, общеобразовательной организации, своей местности) технологической и социальной направленности, способный инициировать, планировать и самостоятельно выполнять такого рода деятельность.
- Выражающий готовность к осознанному выбору и построению индивидуальной траектории образования и жизненных планов с учётом личных и общественных интересов, потребностей.
- Понимающий значение и глобальный характер экологических проблем, путей их решения, значение экологической культуры человека, общества.
- Сознательный свою ответственность как гражданина и потребителя в условиях взаимосвязи природной, технологической и социальной сред.
- Выражающий активное неприятие действий, приносящих вред природе.
- Ориентированный на применение знаний естественных и социальных наук для решения задач в области охраны природы, планирования своих поступков и оценки их возможных последствий для окружающей среды.
- Участвующий в практической деятельности экологической, природоохранной направленности.

### **Ценности научного познания**

- Выражающий познавательные интересы в разных предметных областях с учётом индивидуальных интересов, способностей, достижений.
- Ориентированный в деятельности на научные знания о природе и обществе, взаимосвязях человека с природной и социальной средой.
- Развивающий навыки использования различных средств познания, накопления знаний о мире (языковая, читательская культура, деятельность в информационной, цифровой среде).
- Демонстрирующий навыки наблюдений, накопления фактов, осмысления опыта в естественно-научной и гуманитарной областях познания, исследовательской деятельности.

## **Целевые ориентиры результатов воспитания на уровне среднего общего образования**

### **Гражданское воспитание**

- Осознанно выражающий свою российскую гражданскую принадлежность (идентичность) в поликультурном, многонациональном и многоконфессиональном российском обществе, в мировом сообществе.
- Сознательный своё единство с народом России как источником власти и субъектом тысячелетней российской государственности, с Российским государством, ответственность за его развитие в настоящем и будущем на основе исторического просвещения, сформированного российского национального исторического сознания.
- Проявляющий готовность к защите Родины, способный аргументированно отстаивать суверенитет и достоинство народа России и Российского государства, сохранять и защищать историческую правду.
- Ориентированный на активное гражданское участие на основе уважения закона и правопорядка, прав и свобод сограждан.
- Осознанно и деятельно выражающий неприятие любой дискриминации по социальным, национальным, расовым, религиозным признакам, проявлений экстремизма, терроризма, коррупции, антигосударственной деятельности.
- Обладающий опытом гражданской социально значимой деятельности (в ученическом самоуправлении, волонтерском движении, экологических, военно-патриотических и др. объединениях, акциях, программах).

### **Патриотическое воспитание**

- Выражающий свою национальную, этническую принадлежность, приверженность родной культуре, любовь к своему народу.
- Сознательный причастность к многонациональному народу Российской Федерации, Российскому Отечеству, российскую культурную идентичность.
- Проявляющий деятельное ценностное отношение к историческому и культурному наследию своего и других народов России, традициям, праздникам, памятникам народов, проживающих в родной стране России.
- Проявляющий уважение к соотечественникам, проживающим за рубежом,
- поддерживающий их права, защиту их интересов в сохранении российской культурной идентичности.

### **Духовно-нравственное воспитание**

- Проявляющий приверженность традиционным духовно-нравственным ценностям, культуре народов России с учётом мировоззренческого, национального, конфессионального самоопределения.
- Действующий и оценивающий своё поведение и поступки, поведение и поступки других людей с позиций традиционных российских духовно-нравственных ценностей и норм с осознанием последствий поступков, деятельно выражающий неприятие антигуманных и асоциальных поступков, поведения, противоречащих этим ценностям.
- Проявляющий уважение к жизни и достоинству каждого человека, свободе мировоззренческого выбора и самоопределения, к представителям различных этнических групп, религий народов России, их национальному достоинству и религиозным чувствам с учётом соблюдения конституционных прав и свобод всех граждан.
- Понимающий и деятельно выражающий ценность межнационального, межрелигиозного согласия людей, народов в России, способный вести диалог с людьми разных национальностей, отношения к религии и религиозной принадлежности, находить общие цели и сотрудничать для их достижения.
- Ориентированный на создание устойчивой семьи на основе российских традиционных семейных ценностей; понимания брака как союза мужчины и женщины для создания

семьи, рождения и воспитания в семье детей; неприятия насилия в семье, ухода от родительской ответственности.

- Обладающий сформированными представлениями о ценности и значении в отечественной и мировой культуре языков и литературы народов России, демонстрирующий устойчивый интерес к чтению как средству познания отечественной и мировой духовной культуры.

- Выражающий понимание ценности отечественного и мирового искусства, российского и мирового художественного наследия.
- Проявляющий восприимчивость к разным видам искусства, понимание эмоционального воздействия искусства, его влияния на поведение людей, умеющий критически оценивать это влияние.
- Проявляющий понимание художественной культуры как средства коммуникации и самовыражения в современном обществе, значения нравственных норм, ценностей, традиций в искусстве.
- Ориентированный на осознанное творческое самовыражение, реализацию творческих способностей в разных видах искусства с учётом российских традиционных духовных и нравственных ценностей, на эстетическое обустройство собственного быта.

### **Физическое воспитание, формирование культуры здоровья и эмоционального благополучия**

- Понимающий и выражающий в практической деятельности ценность жизни, здоровья и безопасности, значение личных усилий в сохранении и укреплении своего здоровья и здоровья других людей.
- Соблюдающий правила личной и общественной безопасности, в том числе безопасного поведения в информационной среде.
- Выражающий на практике установку на здоровый образ жизни (здоровое питание, соблюдение гигиены, режим занятий и отдыха, регулярную физическую активность), стремление к физическому совершенствованию, соблюдающий и пропагандирующий безопасный и здоровый образ жизни.
- Проявляющий сознательное и обоснованное неприятие вредных привычек
- (курения, употребления алкоголя, наркотиков, любых форм зависимостей), деструктивного поведения в обществе и цифровой среде, понимание их вреда для физического и психического здоровья.
- Демонстрирующий навыки рефлексии своего состояния (физического, эмоционального, психологического), состояния других людей с точки зрения безопасности, сознательного управления своим эмоциональным состоянием, развивающий способности адаптироваться к стрессовым ситуациям в общении, в разных коллективах, к меняющимся условиям (социальным, информационным, природным). Уважающий труд, результаты труда, трудовые и профессиональные достижения своих земляков, их вклад в развитие своего поселения, края, страны, трудовые достижения российского народа.
- Проявляющий способность к творческому созидательному социально значимому труду в доступных по возрасту социально-трудовых ролях, в том числе предпринимательской деятельности в условиях самозанятости или наёмного труда.
- Участвующий в социально значимой трудовой деятельности разного вида в семье, общеобразовательной организации, своей местности, в том числе оплачиваемом труде в каникулярные периоды, с учётом соблюдения законодательства.
- Выражающий осознанную готовность к получению профессионального образования, к непрерывному образованию в течение жизни как условию успешной профессиональной и общественной деятельности.
- Понимающий специфику трудовой деятельности, регулирования трудовых отношений, самообразования и профессиональной самоподготовки в информационном высокотехнологическом обществе, готовый учиться и трудиться в современном обществе.

- Ориентированный на осознанный выбор сферы трудовой, профессиональной деятельности в российском обществе с учётом личных жизненных планов, потребностей своей семьи, общества.

### **Экологическое воспитание**

- Демонстрирующий в поведении сформированность экологической культуры на основе понимания влияния социально-экономических процессов на природу, в том числе на глобальном уровне, ответственность за действия в природной среде.
- Выражающий деятельное неприятие действий, приносящих вред природе.
- Применяющий знания естественных и социальных наук для разумного, бережливого природопользования в быту, общественном пространстве.
- Имеющий и развивающий опыт экологически направленной, природоохранной, ресурсосберегающей деятельности, участвующий в его приобретении другими людьми.

### **Ценности научного познания**

- Деятельно выражающий познавательные интересы в разных предметных областях с учётом своих интересов, способностей, достижений.
- Обладающий представлением о современной научной картине мира, достижениях жизни российского общества, обеспечении его безопасности,
- гуманитарном, социально-экономическом, науки и техники, аргументированно выражающий понимание значения науки в развитии России.
- Демонстрирующий навыки критического мышления, определения достоверной научной информации и критики антинаучных представлений. Развивающий и применяющий навыки наблюдения, накопления и систематизации фактов, осмысления опыта в естественнонаучной и гуманитарной областях познания, исследовательской деятельности.

Выделение в общей цели воспитания целевых приоритетов, связанных с возрастными особенностями воспитанников, не означает игнорирования других составляющих общей цели воспитания. Приоритет - это то, чему педагогическим работникам, работающим с обучающимися конкретной возрастной категории, предстоит уделять большее, но не единственное внимание.

## **РАЗДЕЛ 2. СОДЕРЖАТЕЛЬНЫЙ**

### **Уклад общеобразовательной организации**

Муниципальное автономное общеобразовательное учреждение средняя общеобразовательная школа № 27 им. Г.Н. Ворошилова г. Томска начала функционировать в настоящем здании с 1960 года. В 2012-2014 годах в школе был проведён капитальный ремонт.

МАОУ СОШ № 27 им. Г.Н. Ворошилова рассчитана примерно на 700 обучающихся. В связи с тем, что микрорайон Черемошники - это один из окраинных районов города Томска и наряду с современными многоэтажными домами сохранилось достаточно много деревянных жилых домов, в том числе многоквартирных, район является привлекательным по стоимости аренды жилья для семей-мигрантов из ближнего зарубежья, Средней Азии, переселенцев из районов области и т.п. Это и определяет совершенно неоднородный социальный состав обучающихся школы.

**Целью деятельности школы** является создание условий для успешной социализации личности школьника, его адаптации к новым экономическим условиям, самоопределения в отношении будущей профессии. Педагогический коллектив школы стремится в условиях микрорайона школы дать возможность разным ученикам - талантливым, с ограниченными возможностями, мигрантам, сиротам, детям из многодетных семей - всем, живущим в нём, не только получить образование, адекватное их возможностям, но и создать каждому ученику ситуацию развития, приобщить детей к духовному миру нашего города Томска.

Не случайно на протяжении нескольких лет школа является Центром этнокультурного образования, совместно с РЦРО ежегодно реализует программу обучения детей-инофонов русскому языку.

Традиционными для школы являются спортивные секции по направлению «Дорожный патруль» (ЮИД), кружок естественно-научной направленности, кружок по изобразительному искусству и хореография, которые в наибольшей мере позволяют ребятам с невысоким уровнем знаний успешно реализовываться в различных спортивных и творческих направлениях.

С 1 сентября 2022 года школа была включена в число школ - участников федерального проекта «Футбол в школе», в связи с чем в школе было создано 4 футбольных класса, что логически продолжает развитие спортивного направления в школе, в настоящее время проект не имеет своего продолжения, но кружок «Футбол» продолжает функционировать.

Активно также развиваются и достаточно новые направления дополнительного образования: робототехника, мультимедиа студия.

Одно из ключевых направлений - патриотическое воспитание. В этом направлении также не один год работает кружок «Юный Ворошиловец» (военно-патриотическая направленность), музей боевой и трудовой славы микрорайона Черемошники.

Интересно происхождение названия кружка: 26 октября 2016 года школе было присвоено имя Героя Советского Союза Геннадия Николаевича Ворошилова - жителя микрорайона, героически прошедшего Великую Отечественную войну. Отсюда и название кружка, и название команды учителей школы, выезжающих на различные соревнования.

В школьном музее имеется отдельная экспозиция, посвящённая подвигу и послевоенной трудовой деятельности Г. Н. Ворошилова.

Для педагогов и ребят стали традиционными субботники в парке, также носящем имя Г. Н. Ворошилова, уход за яблонево́й аллеей, высаженной в парке к 75-годовщине победы в Великой Отечественной войне.

Для большинства родителей, дети которых обучаются в школе, особую ценность представляет комфортная психолого-педагогическая обстановка в школе и качественное образование.

Многие родители высказывают пожелание расширить в школе сеть кружков и секций, в том числе физкультурно-спортивной направленности. Другой задачей этого расширения является обеспечение занятости детей, чтобы обезопасить их от асоциальных явлений.

При формировании образовательного пространства школы администрация стремится к оптимальному сочетанию указанных выше характеристик. Это помогает сохранить имеющийся контингент учащихся и увеличить его, укрепив тем самым положение школы в системе образования района и города.

**Процесс воспитания** в МАОУ СОШ № 27 им. Г.Н. Ворошилова г. Томска основывается на следующих принципах:

- *Приоритет безопасности ребёнка* - неукоснительное соблюдение законности и прав семьи и ребёнка, соблюдение конфиденциальности информации о ребёнке и семье, приоритета безопасности ребёнка при нахождении его в образовательной организации;
- *Психологическая комфортная среда* - ориентир на создание в образовательной организации для каждого ребёнка и взрослого позитивных эмоций и доверительных отношений, конструктивного взаимодействия школьников и педагогов;
- *Событийность* - реализация процесса воспитания главным образом через создание в школе детско-взрослых общностей, которые бы объединяли детей и педагогов яркими и содержательными событиями, общими совместными делами как предмета совместной заботы и взрослых, и детей;
- *Совместное решение лично́стно и общественно значимых проблем* — личностные и общественные проблемы являются основными стимулами развития школьника, а воспитание - это педагогическая поддержка процесса развития личности обучающегося, организация основных совместных дел обучающихся и педагогических работников;
- *Системно-деятельностная организация воспитания* - интеграция содержания различных видов деятельности обучающихся осуществляется на основе базовых национальных ценностей, системности, целесообразности и не шаблонности воспитания как условия его эффективности;
- *Следование нравственному примеру* - содержание учебного процесса, вне учебной и внешкольной деятельности наполняется примерами нравственного поведения, особое значение для духовно-нравственного развития обучающегося имеет пример учителя, его внешний вид, культура общения и т.д.;
- *Ориентация на идеал* - воспитание всегда ориентировано на определённый идеал, который является собой высшую цель стремлений, деятельности воспитания и самовоспитания, духовно-нравственного развития личности.



В нашей школе формирование жизненных идеалов помогает найти образы для подражания в рамках гражданско- патриотического воспитания, музейной педагогике, что позволяет обучающимся сопоставить свои жизненные приоритеты с духовной высотой, героизмом идеала.

Основными традициями воспитания в школе являются следующие:

- стержнем годового цикла воспитательной работы школы являются ключевые общешкольные дела, через которые осуществляется интеграция воспитательных усилий педагогов;
- важной чертой каждого ключевого дела и большинства используемых для воспитания других совместных дел педагогов и школьников является коллективная разработка, коллективное планирование, коллективное проведение и коллективный анализ их результатов;
- в школе создаются такие условия, при которых по мере взросления ребёнка увеличивается и его роль в совместных делах (от пассивного наблюдателя до организатора);
- педагоги школы ориентированы на формирование коллективов в рамках школьных классов, кружков, секций и иных детских объединений, на установление в них доброжелательных и товарищеских взаимоотношений;
- ключевой фигурой воспитания в школе является классный руководитель, реализующий по отношению к детям защитную, лично развивающую, организационную, посредническую функции.

### **Виды, формы и содержание воспитательной деятельности**

Достижение цели и решение задач воспитания осуществляется в рамках всех направлений деятельности школы.

Содержание, виды и формы воспитательной деятельности представлены в соответствующих модулях.

Состав и содержание модулей определяется с учетом уклада школы, реальной деятельности, имеющихся в школе ресурсов, планов.

Перечни видов и форм деятельности являются примерными, в рабочую программу включаются виды и формы деятельности, которые используются в школе или запланированы.

**Инвариантные модули:** «Урочная деятельность», «Классное руководство», «Внеурочная деятельность», «Внешкольные мероприятия», «Предметно-пространственная среда», «Работа с родителями», «Профилактика и безопасность», «Профориентация», «Школьные медиа», «Детские общественные организации», «Трудовое воспитание», «Социальное партнёрство».

Участие педагогов в деятельности школьников дает возможность построить им свою работу на основе принципов самоуправления, добровольности, равноправия, законности и гласности, что согласуется с процессом воспитания школы, реализуемом на таких **идеях взаимодействия педагогов и школьников**, как:

- неукоснительное соблюдение законности и прав семьи и ребенка, соблюдения конфиденциальности информации о ребенке и семье, приоритета безопасности ребенка при нахождении в образовательной организации;
- ориентир на создание в образовательной организации психологически комфортной среды для каждого ребенка и взрослого, без которой невозможно конструктивное взаимодействие школьников и педагогов;
- реализация процесса воспитания главным образом через создание в школе детско-взрослых общностей, которые бы объединяли детей и педагогов яркими и содержательными событиями, общими позитивными эмоциями и доверительными отношениями друг к другу;
- организация основных совместных дел школьников и педагогов как предмета совместной заботы и взрослых, и детей.
- 

### **Модуль «Урочная деятельность»**

Реализация педагогами воспитательного потенциала урока предполагает следующее:

- организацию работы с детьми как в офлайн, так и онлайн формате
- максимальное использование воспитательных возможностей содержания учебных предметов для формирования у обучающихся российских традиционных духовно-нравственных и

социокультурных ценностей, российского исторического сознания на основе исторического просвещения; подбор соответствующего содержания уроков, заданий, вспомогательных материалов, проблемных ситуаций для обсуждений;

- включение учителями в рабочие программы по учебным предметам, курсам, модулям целевых ориентиров результатов воспитания, их учёт в определении воспитательных задач уроков, занятий;
- включение учителями в рабочие программы учебных предметов, курсов, модулей тематики в соответствии с календарным планом воспитательной работы;
- выбор методов, методик, технологий, оказывающих воспитательное воздействие на личность в соответствии с воспитательным идеалом, целью и задачами воспитания, целевыми ориентирами результатов воспитания; реализацию приоритета воспитания в учебной деятельности;
- привлечение внимания обучающихся к ценностному аспекту изучаемых на уроках предметов, явлений и событий, инициирование обсуждений, высказываний своего мнения, выработки своего личностного отношения к изучаемым событиям, явлениям, лицам;
- применение интерактивных форм учебной работы — интеллектуальных, стимулирующих познавательную мотивацию, игровых методик, дискуссий, дающих возможность приобрести опыт ведения конструктивного диалога; групповой
- работы, которая учит строить отношения и действовать в команде, способствует развитию критического мышления;
- побуждение обучающихся соблюдать нормы поведения, правила общения со сверстниками и педагогами, соответствующие укладу общеобразовательной организации, установление и поддержку доброжелательной атмосферы;
- организацию шефства мотивированных и эрудированных обучающихся над неуспевающими одноклассниками, в том числе с особыми образовательными потребностями, дающего обучающимся социально значимый опыт сотрудничества и взаимной помощи;
- инициирование и поддержку исследовательской деятельности обучающихся, планирование и выполнение индивидуальных и групповых проектов воспитательной направленности.
- 

### Модуль «Внеурочная деятельность»

Воспитание на занятиях школьных курсов внеурочной деятельности осуществляется преимущественно через:

- вовлечение школьников в интересную и полезную для них деятельность, которая предоставит им возможность самореализоваться в ней, приобрести социально значимые знания, развить в себе важные для своего личностного развития социально значимые отношения, получить опыт участия в социально значимых делах;
- формирование в кружках, секциях, клубах, студиях и т.п. детско-взрослых общностей, которые могли бы объединять детей и педагогов общими позитивными эмоциями и доверительными отношениями друг к другу;
- создание в детских объединениях традиций, задающих их членам определенные социально значимые формы поведения;
- поддержку в детских объединениях школьников с ярко выраженной лидерской позицией и установкой на сохранение и поддержание накопленных социально значимых традиций;
- поощрение педагогами детских инициатив и детского самоуправления.

Реализация воспитательного потенциала курсов внеурочной деятельности происходит в рамках следующих выбранных школьниками направлений.

**Общеинтеллектуальное направление.** Курсы внеурочной деятельности, направленные на передачу школьникам социально значимых знаний, развивающие их любознательность, позволяющие привлечь их внимание к экономическим, политическим, экологическим, гуманитарным проблемам нашего общества, формирующие их гуманистическое мировоззрение и научную картину мира.

**Духовно-нравственное направление.** Курсы внеурочной деятельности, создающие благоприятные условия для социальной самореализации школьников, направленные на раскрытие их творческих способностей, формирование чувства вкуса и умения ценить прекрасное, на воспитание ценностного отношения школьников к культуре и их общее духовно-нравственное развитие.

**Социальное направление.** Курсы внеурочной деятельности, направленные на развитие коммуникативных компетенций школьников, воспитание у них культуры общения, развитие умений слушать и слышать других, уважать чужое мнение и отстаивать свое собственное, терпимо относиться к разнообразию взглядов людей.

**Общекультурное направление** Курсы внеурочной деятельности, создающие условия для формирования современного гармонически развитого человека являются богатство его внутренней и духовной культуры, интеллектуальная и эмоциональная свобода, высокий нравственный потенциал и эстетический вкус.

**Спортивно-оздоровительное направление.** Курсы внеурочной деятельности, направленные на физическое развитие школьников, развитие их ценностного отношения к своему здоровью, побуждение к здоровому образу жизни, воспитание силы воли, ответственности, формирование установок на защиту слабых.

### **Модуль «Классное руководство»**

Реализация воспитательного потенциала классного руководства как особого вида педагогической деятельности, направленной, в первую очередь, на решение задач воспитания и социализации обучающихся, может предусматривать:

- планирование и проведение классных часов целевой воспитательной тематической направленности (проект «уроки Доброты», «уроки Мужества»);
- инициирование и поддержку классными руководителями участия классов в общешкольных делах мероприятиях («День знаний», «Последний звонок», выбор лидера школы, конкурсы, викторины, творческие вставки и другое), оказание необходимой помощи обучающимся в их подготовке, проведении и анализе;
- организацию интересных и полезных для личностного развития обучающихся совместных дел, позволяющих вовлекать в них обучающихся с разными потребностями, способностями, давать возможности для самореализации, устанавливать и укреплять доверительные отношения, стать для них значимым взрослым, задающим образцы поведения ;
- сплочение коллектива класса через игры и тренинги на команд образование, внеучебные и внешкольные мероприятия, экскурсии, празднования дней рождения обучающихся, классные вечера, посвященные «Дню 8 марта», «Дню защитника Отечества», традиционный квиз, приуроченный ко Дню Конституции и другое;
- выработку совместно с обучающимися правил поведения класса, участие в выработке таких правил поведения в общеобразовательной организации (классные поручения, школьное самоуправление);
- изучение особенностей личностного развития обучающихся путём наблюдения за их поведением, в специально создаваемых педагогических ситуациях, в играх, беседах по нравственным проблемам; результаты наблюдения сверяются с результатами бесед с родителями, учителями, а также (при необходимости) со школьным психологом (мониторинг, психолого-педагогическое тестирование, анкетирование и другое);
- доверительное общение и поддержку обучающихся в решении проблем (налаживание взаимоотношений с одноклассниками или педагогами, успеваемость и т. д.), совместный поиск решений проблем, коррекцию поведения обучающихся через частные беседы индивидуально и вместе с их родителями, с другими обучающимися класса (работа с учащимися и семьями, состоящими на профилактических учетах, работа с одаренными детьми, консультации и другое);
- индивидуальную работу с обучающимися класса по ведению личных

- портфолио, в которых они фиксируют свои учебные, творческие, спортивные, личностные достижения (ведение портфолио учащегося);
- регулярные консультации с учителями-предметниками, направленные на формирование единства требований по вопросам воспитания и обучения, предупреждение и/или разрешение конфликтов между учителями и обучающимися;
- проведение мини-педсоветов для решения конкретных проблем класса, интеграции воспитательных влияний педагогов на обучающихся, привлечение учителей-предметников к участию в классных делах, дающих им возможность лучше узнавать и понимать обучающихся, общаясь и наблюдая их во внеурочной обстановке, участвовать в родительских собраниях класса;
- организацию и проведение регулярных родительских собраний, информирование родителей об успехах и проблемах обучающихся, их положении в классе, жизни класса в целом, помощь родителям и иным членам семьи в отношениях с учителями, администрацией;
- создание и организацию работы родительского комитета класса, участвующего в решении вопросов воспитания и обучения в классе,
- привлечение родителей (законных представителей), членов семей обучающихся к организации и проведению воспитательных дел, мероприятий в классе и школы (совет профилактики, досуговые мероприятия школы: «День знаний», «Новый год», «Выпускной бал» и другое

### **Модуль «Основные школьные дела»**

Реализация воспитательного потенциала основных школьных дел может предусматривать:

- общешкольные праздники, ежегодные творческие мероприятия, связанные с общероссийскими, региональными праздниками, памятными датами, в которых участвуют все классы:
- Еженедельное участие обучающихся в церемониале выноса/поднятия Флага РФ, исполнение Гимна РФ по отдельному графику.
- Сентябрь: День знаний; День окончания Второй мировой войны, День солидарности в борьбе с терроризмом.
- Октябрь: Международный день пожилых людей; День Учителя; День памяти жертв политических репрессий.
- Ноябрь: День народного единства.
- Декабрь: День Героев Отечества; День Конституции Российской Федерации; Новый год; Январь: Освобождение Новопокровского района от немецко-фашистских захватчиков  
День снятия блокады Ленинграда.
- Февраль: Месячник военно- патриотического воспитания День защитника Отечества. Март: Масленица; Международный женский день; День воссоединения Крыма с Россией. Апрель: День космонавтики; Пасха
- Май: Праздник Весны и Труда; День Победы; День славянской письменности и культуры. Июнь: Международный день защиты детей; День России; День памяти и скорби;
- Июль: День семьи, любви и верности.
- Август: День Государственного флага Российской Федерации
- Участие во всероссийских акциях, посвящённых значимым событиям в России, мире («Флаги России», «Окна России», «Бессмертный полк», «День семьи, любви и верности», «День памяти», «Блокадный хлеб», «Крымская весна» и другое) ;
- Торжественные мероприятия, связанные с завершением образования, переходом на следующий уровень образования, символизирующие приобретение новых социальных статусов в общеобразовательной организации, обществе («Первый звонок», «Последний звонок», «Выпускной бал», «Прощание с Азбукой», «Посвящение в Юные Ворошиловцы»);
- Церемонии награждения (по итогам учебного периода, года) обучающихся и педагогов за участие в жизни общеобразовательной организации, достижения в конкурсах, соревнованиях, олимпиадах, вклад в развитие общеобразовательной организации, своей местности (торжественная линейка на начало учебного года и окончание), итоги проекта «Ученик года»;

Социальные проекты в МАОУ СОШ № 27 им. Г.Н. Ворошилова г. Томска, совместно разрабатываемые и реализуемые обучающимися и педагогами, комплексы дел благотворительной, экологической, патриотической, трудовой направленности (Письмо любимой бабушке, Протяни руку, Новогоднее Чудо, Снежная вахта и другое);

проводимые для жителей поселения, своей местности и организуемые совместно с семьями обучающихся праздники представления в связи с памяtnыми датами, значимыми событиями для жителей микрорайона (праздники «Я живу на Черемошках», «Чистый мир»);

Вовлечение по возможности каждого обучающегося в школьные дела в разных ролях (сценаристов, постановщиков, исполнителей, корреспондентов, ведущих, декораторов, музыкальных редакторов, ответственных за костюмы и оборудование, за приглашение и встречу гостей и т. д.), помощь обучающимся в освоении навыков подготовки, проведения, анализа общешкольных дел (День самоуправления, мероприятия РДДМ, Орлята России, Город профессий).

### **Модуль «Социальное партнёрство (сетевое взаимодействие)»**

Реализация воспитательного потенциала социального партнёрства школы при соблюдении требований законодательства Российской Федерации предусматривает:

участие представителей организаций-партнёров, в том числе в соответствии с договорами о сотрудничестве, в проведении отдельных мероприятий в рамках рабочей программы воспитания и календарного плана воспитательной работы (дни открытых дверей, государственные, региональные, школьные праздники, торжественные мероприятия и т. п.).

Акцент новых образовательных стандартов сделан в первую очередь на развитие творческого потенциала детей и духовно-нравственное воспитание.

Однако, следуя новым стандартам образования, для создания «идеальной» модели выпускника рамок воспитательного пространства одного ОУ уже недостаточно. Должно быть организовано целостное пространство духовно-нравственного развития обучающихся. Этому способствует:

- участие представителей организаций-партнёров в проведении отдельных уроков, внеурочных занятий, внешкольных мероприятий соответствующей тематической направленности;
- проведение на базе организаций-партнёров отдельных уроков, занятий, внешкольных мероприятий, акций воспитательной направленности;
- проведение открытых дискуссионных площадок (детские, педагогические, родительские, совместные), куда приглашаются представители организаций-партнёров, на которых обсуждаются актуальные проблемы, касающиеся жизни школы, муниципального образования, региона, страны;
- расширение сетевого взаимодействия и сотрудничества между педагогами города, как основных учебных заведений, так дополнительных и высших;
- поиск новых форм работы, в том числе и информационно- коммуникативных, по сетевому взаимодействию школьников города. Это возможность максимального раскрытия творческого потенциала ребёнка. Данная деятельность позволяет проявить себя оптимальным образом индивидуально или в группе, попробовать свои силы, приложить свои знания, принести пользу, показать публично достигнутый результат.

Одним из примеров социального партнёрства МАОУ СОШ №27 им. Г.Н. Ворошилова г. Томска и Администрации Ленинского района г. Томска, и Фонда им. Алёны Петровой, и Совета ветеранов Ленинского района, традиционно являются различные конкурсы, интеллектуальные марафоны, спортивные мероприятия, акции, совместно разрабатываемые и реализуемые обучающимися, педагогами с организациями-партнёрами благотворительной, экологической, патриотической, трудовой и т. д. направленности, ориентированные на воспитание обучающихся, преобразование окружающего социума, позитивное воздействие на социальное окружение.

## Модуль «Детские общественные объединения»

Первичное отделение Общероссийской общественно-государственной детско-юношеской организации - Российское движение детей и молодежи «Движение Первых» (далее - РДДМ) образовано Учредительным собранием 20 июля 2022 года, создано в соответствии с Федеральным законом "О российском движении детей и молодежи" от 14.07.2022 N 261-ФЗ. РДДМ ориентировано на формирование социальной активности, культуры, качеств личности у детей подросткового возраста на основе их группового взаимодействия.

Деятельность школьного отделения РДДМ направлена на воспитание подрастающего поколения, развитие детей на основе их интересов и потребностей, а также организацию досуга и занятости обучающихся. Участником школьного отделения РДДМ может стать любой школьник старше 8 лет. Дети и родители самостоятельно принимают решение об участии в проектах РДДМ. Подростки получают навыки эффективного взаимодействия в команде, построения отношений с другими людьми, проявляют себя в решении групповых задач, делают осознанный выбор, способны понять свою роль в обществе.

Одно из направлений РДДМ - программа «Орлята России» - уникальный проект, направленный на развитие социальной активности школьников младших классов в рамках патриотического воспитания граждан РФ. Участниками программы «Орлята России» становятся не только дети, но и педагоги, родители, ученики-наставники из старших классов. В содружестве и сотворчестве ребята и взрослые проходят образовательные треки, выполняют задания, получая уникальный опыт командной работы, где «один за всех и все за одного».

Обучающиеся принимают участие в мероприятиях и Всероссийских акциях «Дней единых действий», в таких как: День знаний, День туризма, День учителя, День народного единства, День матери, День героев Отечества, День Конституции РФ, Международный день книгодарения, День защитника Отечества, День космонавтики, Международный женский день, День счастья, День смеха, День Победы, День защиты детей.

В МАОУ СОШ № 27 им. Г.Н. Ворошилова создано первичное отделение РДДМ

«Движение Первых», насчитывает более 60 человек, ежегодно ряды «Первых» пополняют обучающиеся 5 классов, для которых в торжественной обстановке посвящаются и им вручаются нагрудные значки.

### 2.9. Модуль «Трудовое воспитание»

Трудовое воспитание в школе реализуется через следующие виды и формы воспитательной деятельности:

#### Учебный труд:

- умственный труд на учебных занятиях по учебным предметам, курсам и модулям, занятиях внеурочной деятельности;
- физический труд на учебных занятиях.

#### Общественно-полезный труд:

- шефство над младшими;
- шефство над ветеранами войны и труда, престарелыми людьми;
- благоустройство класса;
- благоустройство пришкольной территории: разбивка клумб, посадка аллеи выпускников и т.п.;
- шефство над историческими памятниками;
- экологические субботники

#### Производительный труд:

- трудовые отряды в лагере труда и отдыха
- временное трудоустройство через центр занятости населения

#### Самообслуживающий труд:

- самообслуживание;
- подготовка рабочего места к уроку, уборка и поддержание порядка на рабочем месте;
- дежурство в классном кабинете;
- дежурство по школе, по столовой.

Совместная деятельность педагогов и школьников по направлению «Трудовое воспитание» включает в себя профессиональное просвещение школьников; диагностику и консультирование по проблемам профориентации, организацию профессиональных проб школьников. Задача совместной деятельности педагога и ребенка - подготовить школьника к осознанному выбору своей будущей профессиональной деятельности. Создавая профориентационно значимые проблемные ситуации, формирующие готовность школьника к выбору, педагог актуализирует его профессиональное самоопределение, позитивный взгляд на труд, охватывающий не только профессиональную, но и вне профессиональную. Эта работа осуществляется через:

- участие в трудовых десантах (генеральная уборка кабинетов, субботники, озеленение школьного участка, работа в школьном трудовом лагере и т.п.);
- участие в конкурсах различного уровня, способствующих дальнейшему самоопределению обучающихся;
- -циклы профориентационных часов общения, направленных на подготовку школьника
- к осознанному планированию и реализации своего профессионального будущего;
- экскурсии на предприятия города, дающие школьникам начальные представления о существующих профессиях и условиях работы людей, представляющих эти профессии;
- посещение профориентационных выставок, ярмарок профессий, дней открытых дверей в средних специальных учебных заведениях и ВУЗах.

Основная **цель классного руководителя начальной школы** в направлении трудового воспитания - поддерживать и развивать у младших школьников ответственное отношение к учебной деятельности как основному доступному им труду. В этот период учащиеся только начинают включаться в трудовую деятельность - в основном, в рамках выполнения мелких бытовых поручений в домашнем хозяйстве. Классный руководитель и учителя-предметники знакомят младших школьников с миром разнообразных профессий. Трудовое воспитание проводят по четырем основным направлениям:

#### 1. Учебный труд.

Включает умственный и физический труд. Школьные программы предусматривают физический труд на уроках труда в учебных классах, на пришкольных участках. В процессе физического труда учащиеся проявляют свои нравственные качества: учатся взаимопомощи, уважению к людям и результатам их деятельности, чувству коллективизма.

#### 2. Общественно-полезный труд.

Включает разные виды общественно-полезной деятельности: работу по оказанию помощи инвалидам и ветеранам войны и труда, больным, престарелым; изготовление игрушек; ремонт книг в школьной библиотеке; уборку исторических памятников.

#### 3. Бытовой самообслуживающий труд.

Направлен на удовлетворение бытовых потребностей семьи или коллектива, каждого их члена за счет личных трудовых усилий. Самообслуживающая деятельность детей в школе предполагает уборку помещения, подготовку класса для занятий, дежурство по школе, уборку мусора на прилегающей к школе территории. Школьники следят за порядком на рабочем месте, убирают за собой после работы. Бытовой труд в семье включает уборку постели, стирку мелких вещей личного пользования, уход за животными, уборку своего помещения от пыли, чистку собственных вещей и обуви, уход за цветами, покупку продуктов и т. п.

#### 4. Производительный труд. Его организуют руководители образовательной организации, органы самоуправления и общественные организации. В него входит: работа в лагере труда и отдыха, организация временного трудоустройства обучающихся через центр занятости населения.

В основной школе это начало предпрофильной подготовки. На этом этапе продолжается знакомство учащихся с различными профессиями и видами труда. Этому способствуют развитие ранней профориентации и реализация предпрофессиональных проектов. Задача классного руководителя и учителей-предметников - содействовать

профессиональному самоопределению школьников, приобщать их к социально значимой деятельности для осмысленного выбора профессии. Современное инновационное направление трудовой воспитательной работы в школе - проведение профессиональных проб. Суть профессиональных проб заключается в том, что школьники могут «примерить» на себя некоторые профессии и оценить свои способности и интересы в выбранном направлении. Например, школьники могут провести несколько часов на предприятии, постоять вместе с настоящим продавцом за прилавком магазина, провести урок у малышей.

Профессиональная проба - это профессиональное испытание, которое моделирует элементы конкретного вида профессиональной деятельности.

В старшей школе (9-11 классы) трудовое воспитание обучающихся направлено на завершение их подготовки к трудовой деятельности. Именно на данном возрастном этапе школьники самостоятельно, при консультативной помощи классного руководителя и с опорой на мнение семьи, выбирают свою дальнейшую образовательную траекторию. Мероприятия:

- классные часы по темам: «Роль знаний в выборе профессий», «Мир профессий и твое место в нем», «Влияние темперамента на выбор профессии», «Значение профессионального выбора в дальнейшей жизни»;
- круглые столы «Куда пойти учиться», «Кем быть»;
- игры: «Опиши профессию», «Путешествие по миру профессий»;
- диспуты: «Мои «хочу» и мои «могу», «Мои предпочтения»;
- анкетирование по изучению профессиональных предпочтений и диагностические карты;
- консультации и тестирование у школьного психолога, проведение психологических диагностик.

Прежде чем организовать какой-либо из видов трудовой деятельности, необходимо проведение предварительной разъяснительной работы с родителями и их осознанным согласием на привлечение учащихся к решению хозяйственно-бытовых задач.

Систематическая работа по трудовому воспитанию приводит к тому, что обучающиеся:

- выполняют полезные и значимые для общества и коллектива дела;
- становятся трудолюбивыми, дисциплинированными, добросовестно относятся к своим обязанностям;
- имеют знания о производстве, трудовых умениях;
- готовы к выбору профессии. Основные тезисы данного модуля:

1. Трудовое воспитание формирует у обучающихся новые виды мышления, дает навыки работы, общения, сотрудничества, способствует становлению школьника как гражданина, человека труда.
2. Трудовое воспитание - неотъемлемая часть формирования межпредметных связей. Его проводят с помощью разных форм и методов основной учебной деятельности и внеклассной работы.

Характер трудового воспитательного процесса меняется в зависимости от возраста детей.

### **Модуль «Организация предметно-пространственной среды»**

Реализация воспитательного потенциала предметно-пространственной среды может предусматривать совместную деятельность педагогов, обучающихся, других участников образовательных отношений по её созданию, поддержанию, использованию в воспитательном процессе:

- оформление внешнего вида здания, фасада, холла при входе в школу, кабинета государственной символикой Российской Федерации, субъекта Российской Федерации, муниципального образования (флаг, герб),
- изображениями символики Российского государства в разные периоды тысячелетней истории, исторической символики региона;
- организацию и проведение церемоний поднятия (спуска) государственного флага Российской Федерации;
- размещение портретов выдающихся государственных деятелей России, ветеранов ВОВ;
- организацию и поддержание в школе звукового пространства позитивной духовно-нравственной, гражданско-патриотической воспитательной направленности, исполнение гимна Российской Федерации;
- оформление и обновление «мест новостей», стендов в помещениях (холл первого этажа),



содержащих в доступной, привлекательной форме новостную информацию позитивного гражданско-патриотического, духовно-нравственного содержания, фотоотчёты об интересных событиях, поздравления педагогов и обучающихся и т. п.;

- подготовку и размещение регулярно сменяемых экспозиций творческих работ, обучающихся в разных предметных областях, демонстрирующих их способности, знакомящих с работами друг друга;
- поддержание эстетического вида и благоустройство всех помещений в общеобразовательной организации, доступных и безопасных рекреационных зон, озеленение территории при общеобразовательной организации;
- деятельность классных руководителей и других педагогов вместе с обучающимися, их родителями по благоустройству, оформлению школьных аудиторий, пришкольной территории;
- разработку и оформление пространств проведения значимых событий, праздников (Творческие композиции, тематическая фотозона);
- разработку и обновление материалов (стендов, плакатов), акцентирующих
- внимание обучающихся на важных для воспитания ценностях, правилах, традициях, укладе общеобразовательной организации, актуальных вопросах профилактики и безопасности (ПДД, антитеррор, антинаркотической, экология, профориентационной).
- Предметно-пространственная среда строится как максимально доступная для обучающихся с особыми образовательными потребностями.

#### **Модуль «Взаимодействие с родителями (законными представителями)»**

Реализация воспитательного потенциала взаимодействия с родителями (законными представителями) обучающихся может предусматривать:

- создание и деятельность в общеобразовательной организации, в классах представительных органов родительского сообщества (родительского комитета школы, классов), участвующих в обсуждении и решении вопросов воспитания и обучения, деятельность представителей родительского сообщества в Управляющем совете МАОУ СОШ № 27 им. Г.Н. Ворошилова г. Томска;
- тематические родительские собрания в классах, общешкольные родительские собрания по вопросам воспитания, взаимоотношений обучающихся и педагогов, условий обучения и воспитания, общероссийские «родительское собрание» для родителей («Особенности образовательного процесса в новом учебном году», «Безопасность», «120-ФЗ» и другое);
- проведение для родителей консультации педагога-психолога, социального педагога, логопеда
- родительские интернет-сообщества- группы Телеграмм с участием педагогов, на которых обсуждаются интересующие родителей вопросы согласуется совместная деятельность;
- привлечение родителей (законных представителей) к подготовке и проведению классных и общешкольных мероприятий (День знаний, День учителя, Новый год, Праздник Весны и Труда, День Победы, День семьи, любви и верности и другое);
- родительские дни, во время которых родители могут посещать школьные учебные и внеурочные занятия для получения представления о ходе учебновоспитательного процесса в школе (День открытых дверей: 1 сентября и другие дни, согласованные с администрацией школы), участие родителей в мониторинге питания, ежемесячное участие в «Родительском контроле по обеспечению обучающихся горячим питанием».

#### **«Профилактика и безопасность»**

Профилактика девиантного поведения обучающихся, конфликтов между обучающимися, обучающимися и педагогами - направление деятельности в школе, целью которого является создание условий для успешного формирования и развития личностных ресурсов, способствующих преодолению различных трудных жизненных ситуаций и влияющих на повышение устойчивости участников образовательных отношений в школе к неблагоприятным факторам.

Реализация воспитательного потенциала профилактической деятельности в целях формирования и поддержки безопасной и комфортной среды в школе предусматривает:

- Целенаправленную работу педагогического коллектива по созданию в школе эффективной профилактической среды обеспечения безопасности жизнедеятельности как условия успешной воспитательной деятельности;
  - Регулярное проведение исследований, мониторинга рисков безопасности и ресурсов повышения безопасности, выделение и психолого-педагогическое сопровождение групп риска обучающихся по разным направлениям (агрессивное поведение, зависимости и др.);
  - Проведение коррекционной работы с обучающимися групп риска силами педагогического коллектива и с привлечением сторонних специалистов (психологов, работников социальных служб, правоохранительных органов, опеки и т.д.);
  - Разработку и реализацию в школе профилактических планов, направленных на работу как с девиантными обучающимися, так и с их окружением, сообществами класса, сверстников, школы в целом, организацию межведомственного взаимодействия;
  - Вовлечение обучающихся в воспитательную деятельность, проекты, программы профилактической направленности социальных и природных рисков, реализуемые в школе и в социокультурном окружении с обучающимися, педагогами, родителями (антиалкогольные, против курения, безопасность в цифровой среде, вовлечение в деструктивные группы в социальных сетях, деструктивные молодежные, религиозные объединения, культы, субкультуры, безопасность дорожного движения, противопожарная безопасность, гражданская оборона, антитеррористическая, антиэкстремистская безопасность и т.д.);
  - Организацию превентивной работы со сценариями социально одобряемого поведения, развитие у обучающихся навыков, самоконтроля, устойчивости к негативному воздействию, групповому давлению;
  - Поддержку инициатив обучающихся, педагогов в сфере укрепления безопасности жизнедеятельности в школе, профилактики правонарушений, девиаций, организация деятельности, альтернативной девиантному поведению - познание (путешествия), испытание себя (спорт), значимое общение, любовь, творчество, деятельность (в том числе профессиональная, религиозно-духовная, благотворительная, искусство и др.);
  - Предупреждение, профилактика и целенаправленная деятельность в случаях появления, расширения, влияния в школе маргинальных групп обучающихся (оставивших обучение, криминальной направленности, агрессивного поведения и др.);
  - Поддержка и профилактика расширения групп детей, семей обучающихся, требующих специальной психолого-педагогической поддержки и сопровождения (слабоуспевающих, социально запущенные, осужденные, социально неадаптированные дети-мигранты и т.д.).
  - Социально-психологического тестирования обучающихся, направленного на раннее выявление немедицинского потребления наркотических средств и психотропных веществ.
- Совместная деятельность педагогов, администрации школы, родителей и представителей КДН и ПДН, направленная на профилактику правонарушений и соблюдением обучающимися правовых норм РФ, повышения правовой культуры несовершеннолетних. Осуществление помощи подросткам и их семьям, оставшимся в трудном социальном положении, а также профилактика суицидального поведения. Эта работа будет осуществляться через:
- циклы бесед направленных на профилактику табакокурения, употребление психотропных и одурманивающих веществ,
  - Беседы с участием ОДН и КДН по Федеральному закону от 24 июня 1999 г. N 120-ФЗ "Об основах системы профилактики безнадзорности и правонарушений несовершеннолетних"
  - заседание Совета профилактики в соответствии с графиком;

- ежегодное анкетирование по профилактике зависимых форм поведения
- индивидуальная помощь психолога школьникам и их семьям;
- раннее выявление подростков «группы риска» (курящие дети, употребляющие алкоголь, наркотики, токсические вещества; дети из семей, где родители злоупотребляют алкоголем, употребляют наркотики);
- проведение лекториев и общешкольных родительских собраний с приглашением ОДН и КДН;
- участие обучающихся в ежегодном социально-психологическом тестировании;
- мониторинговые мероприятия: посещаемость, обучение и др..
- участие родителей, законных представителей в лекциях, семинарах проводимых КДН и ЗП Ленинского района г. Томска
- составление и реализация индивидуальных профилактических программ для детей состоящих на различных видах учёта посещение неблагополучных семей на дому, оказание им психологической и моральной помощи.

### **Модуль «Профориентация»**

Совместная деятельность педагогов и школьников по направлению «профориентация» включает в себя профессиональное просвещение школьников; диагностику и консультирование по проблемам профориентации, организацию профессиональных проб школьников. Задача совместной деятельности педагога и ребенка - подготовить школьника к осознанному выбору своей будущей профессиональной деятельности. Эта работа осуществляется через:

- циклы профориентационных часов общения, направленных на подготовку школьника к осознанному планированию и реализации своего профессионального будущего в рамках взаимодействия МАОУ СОШ № 27 им. Г.Н. Ворошилова г. Томска и ЦОПП г. Томска (проф.тестирование, проф.пробы, участие в проекте «Билет в будущее»);
- профориентационные игры: симуляции, деловые игры, квесты, решение кейсов (ситуаций, в которых необходимо принять решение, занять определенную позицию), расширяющие знания школьников о типах профессий, о способах выбора профессий, о достоинствах и недостатках той или иной интересной школьникам профессиональной деятельности;
- экскурсии на предприятия города, дающие школьникам начальные представления о существующих профессиях и условиях работы людей, представляющих эти профессии;
- посещение профориентационных выставок, ярмарок профессий, тематических профориентационных парков, профориентационных лагерей, дней открытых дверей в средних специальных учебных заведениях и вузах;
- совместное с педагогами изучение интернет ресурсов, посвященных выбору профессий, прохождение профориентационного онлайн-тестирования,
- прохождение онлайн курсов по интересующим профессиям и направлениям образования;
- участие в работе всероссийских профориентационных проектов, созданных в сети интернет: просмотр лекций, решение учебно-тренировочных задач, участие в мастер классах, посещение открытых уроков;
- индивидуальные консультации психолога для школьников и их родителей по вопросам склонностей, способностей, дарований и иных индивидуальных особенностей детей, которые могут иметь значение в процессе выбора ими профессии;
- освоение школьниками основ профессии в рамках различных курсов по выбору, включенных в основную образовательную программу школы, или в рамках курсов дополнительного образования.

## Модуль «Школьные медиа»

Цель школьных медиа (совместно создаваемых школьниками и педагогами средств распространения текстовой, аудио и видео информации) – развитие коммуникативной культуры школьников, формирование навыков общения и сотрудничества, поддержка творческой самореализации учащихся. Воспитательный потенциал школьных медиа реализуется в рамках следующих видов и форм деятельности:

- разновозрастный редакционный совет подростков, старшеклассников и консультирующих их взрослых, целью которого является освещение (через школьную газету, школьное радио или телевидение) наиболее интересных моментов жизни школы, популяризация общешкольных ключевых дел, кружков, секций, деятельности органов ученического самоуправления;
- школьная газета для старшеклассников, на страницах которой ими размещаются материалы о вузах, колледжах и востребованных рабочих вакансиях, которые могут быть интересны школьникам; организуются конкурсы рассказов, поэтических произведений, сказок, репортажей и научно-популярных статей; проводятся круглые столы с обсуждением значимых учебных, социальных, нравственных проблем;
- школьный медиациентр – созданная из заинтересованных добровольцев группа информационно-технической поддержки школьных мероприятий, осуществляющая видеосъемку и мультимедийное сопровождение школьных праздников, фестивалей, конкурсов, спектаклей, капустников, вечеров, дискотек;
- школьная интернет-группа – разновозрастное сообщество школьников и педагогов, поддерживающее интернет-сайт школы и соответствующую группу в социальных сетях с целью освещения деятельности образовательной организации в информационном пространстве, привлечения внимания общественности к школе, информационного продвижения ценностей школы и организации виртуальной диалоговой площадки, на которой детьми, учителями и родителями могли бы открыто обсуждаться значимые для школы вопросы;
- школьная киностудия, в рамках которой создаются ролики, клипы, осуществляется монтаж познавательных, документальных, анимационных, художественных фильмов, с акцентом на этическое, эстетическое, патриотическое просвещение аудитории;
- участие школьников в региональных или всероссийских конкурсах школьных медиа.

## РАЗДЕЛ 3. ОРГАНИЗАЦИОННЫЙ

### Кадровое обеспечение

Общая численность педагогических работников 50 человек основных педагогических работников.

Психолого- педагогическим сопровождением обучающихся, в том числе и с ОВЗ, привлечены следующие специалисты; педагог-психолог, социальный педагог, учитель-логопед. В школе 38 классов, в которых работают 33 классных руководителей.

Кадровое обеспечение воспитательного процесса:

- заместитель директора по учебно-воспитательной работе;
- заместитель директора по воспитательной работе;
- советник по воспитанию;
- педагог-организатор;
- педагог дополнительного образования;
- классные руководители;
- педагог-психолог;
- социальный педагог;
- методист по учебно-воспитательной работе;
- учитель-логопед;

## Нормативно-методическое обеспечение

Управление качеством воспитательной деятельности в МАОУ СОШ № 27 им. Г.Н. Ворошилова г. Томска связывается, прежде всего, с качеством ее нормативно-правового обеспечения:

- Положение о классном руководителе;
- Положение о Совете профилактики безнадзорности и правонарушений несовершеннолетних;
- Положение о порядке постановки на внутришкольный учёт и снятия с внутришкольного учёта обучающихся и семей в МАОУ СОШ № 27 им. Г.Н. Ворошилова г. Томска
- Положение о социально-психологической службе;
- Положение о школьной службе медиации;
- Положение об организации и осуществлении образовательной деятельности по дополнительным общеразвивающим программам;
- Положение о внеурочной деятельности обучающихся;

### Требования к условиям работы с обучающимися с особыми образовательными потребностями

С 2022 года в соответствии с принятыми поправками к федеральному закону №273 «Об образовании в Российской Федерации» по вопросам воспитания обучающихся определена система организации воспитательной работы в сфере образования:

- Федеральный закон от 14.07.2022 № 298-ФЗ "О внесении изменений в Федеральный закон "Об образовании в Российской Федерации"
- Письмо «О внедрении примерной программы воспитания».
- Примерная рабочая программа воспитания для общеобразовательных организаций, одобренная решением федерального учебно-методического объединения по общему образованию

На уровне общности: формируются условия освоения социальных ролей, ответственности и самостоятельности, сопричастности к реализации целей и смыслов сообщества, приобретается опыт развития отношений между обучающимися, родителями (законными представителями), педагогами. Детская и детско-взрослая общности в инклюзивном образовании развиваются на принципах заботы, взаимоуважения и сотрудничества в совместной деятельности.

На уровне деятельностей: педагогическое проектирование совместной деятельности в классе, формирует опыт работы в команде, развивает активность и ответственность каждого обучающегося в социальной ситуации его развития.

На уровне событий: проектирование педагогами ритмов учебной работы, отдыха, праздников и общих дел с учетом специфики социальной и культурной ситуации развития каждого ребенка с ОВЗ обеспечивает возможность его участия в жизни класса, школы, событиях группы, формирует личностный опыт, развивает самооценку и уверенность в своих силах

Особыми задачами воспитания обучающихся с особыми образовательными потребностями являются:

- налаживание эмоционально-положительного взаимодействия с окружающими для их успешной социальной адаптации и интеграции в общеобразовательной организации;
- формирование доброжелательного отношения к обучающимся и их семьям со стороны всех участников образовательных отношений;
- построение воспитательной деятельности с учётом индивидуальных особенностей и возможностей каждого обучающегося;
- обеспечение психолого-педагогической поддержки семей обучающихся, содействие повышению уровня их педагогической, психологической, медико-социальной компетентности.

При организации воспитания обучающихся с особыми образовательными потребностями педагоги ориентируются на:

- формирование личности ребёнка с особыми образовательными потребностями с использованием адекватных возрасту и физическому и психическому состоянию методов воспитания;

- создание оптимальных условий совместного воспитания и обучения обучающихся с особыми образовательными потребностями и их сверстников, с использованием адекватных вспомогательных средств и педагогических приёмов, организацией совместных форм работы с педагогом-психологом
- личностно-ориентированный подход в организации всех видов деятельности, обучающихся с особыми образовательными потребностями

### **Система поощрения социальной успешности и проявлений активной жизненной позиции обучающихся**

Система поощрения проявлений активной жизненной позиции и социальной успешности обучающихся призвана способствовать формированию у обучающихся ориентации на активную жизненную позицию, инициативность, максимально вовлекать их в совместную деятельность в воспитательных целях. Система проявлений активной жизненной позиции и поощрения социальной успешности обучающихся строится на принципах:

- публичности, открытости поощрений (информирование всех обучающихся о награждении, проведение награждений в присутствии значительного числа обучающихся);
- соответствия артефактов и процедур награждения укладу общеобразовательной организации, качеству воспитывающей среды, символике школы;
- регулирования частоты награждений (недопущение избыточности в поощрениях, чрезмерно больших групп поощряемых и т. п.);
- сочетания индивидуального и коллективного поощрения (использование индивидуальных и коллективных наград даёт возможность стимулировать индивидуальную и коллективную активность обучающихся, преодолевать
- межличностные противоречия между обучающимися, получившими и не получившими награды);
- привлечения к участию в системе поощрений на всех стадиях родителей (законных представителей) обучающихся, представителей родительского сообщества, самих обучающихся, их представителей (с учётом наличия ученического самоуправления), сторонних организаций, их статусных представителей;
- дифференцированности поощрений (наличие уровней и типов наград позволяет продлить стимулирующее действие системы поощрения).

Формы поощрения проявлений активной жизненной позиции обучающихся и социальной успешности: индивидуальные портфолио, рейтинг.

Ведение портфолио — деятельность обучающихся при её организации и регулярном поощрении классными руководителями, поддержке родителями (законными представителями) по собиранию (накоплению) артефактов, фиксирующих и символизирующих достижения обучающегося. Портфолио может включать артефакты признания личностных достижений, достижений в группе, участия в деятельности (грамоты, поощрительные письма, фотографии призов, фото изделий, работ и др., участвовавших в конкурсах и т. д.).

Рейтинг - размещения имен, обучающихся или названий групп в последовательности, определяемой их успешностью, достижениями в чём-либо.

Благотворительная поддержка обучающихся, групп обучающихся (классов и др.) может заключаться в материальной поддержке проведения в общеобразовательной организации воспитательных дел, мероприятий, проведения внешкольных мероприятий, различных

форм совместной деятельности воспитательной направленности, в индивидуальной поддержке нуждающихся в помощи обучающихся, семей, педагогических работников. Благотворительность предусматривает публичную презентацию благотворителей и их деятельности.

Использование рейтингов, их форма, публичность, привлечение благотворителей, в том числе из социальных партнёров, их статус, акции, деятельность должны соответствовать укладу общеобразовательной организации, цели, задачам, традициям воспитания, согласовываться с представителями родительского сообщества во избежание деструктивного воздействия на взаимоотношения в общеобразовательной организации.

### **Анализ воспитательного процесса**

Анализ воспитательного процесса осуществляется в соответствии с целевыми ориентирами результатов воспитания, личностными результатами обучающихся на уровнях начального общего, основного общего, среднего общего образования, установленными соответствующими ФГОС.

Основным методом анализа воспитательного процесса в МАОУ СОШ № 27 им. Г.Н. Ворошилова г. Томска является ежегодный самоанализ воспитательной работы с целью выявления основных проблем и последующего их решения с привлечением (при необходимости) внешних экспертов, специалистов.

Планирование анализа воспитательного процесса включается в календарный план воспитательной работы.

Основные принципы самоанализа воспитательной работы:

- взаимное уважение всех участников образовательных отношений;
- приоритет анализа сущностных сторон воспитания ориентирует на изучение прежде всего не количественных, а качественных показателей, таких как сохранение уклада общеобразовательной организации, качество воспитывающей среды, содержание и разнообразие деятельности, стиль общения, отношений между педагогами, обучающимися и родителями;
- развивающий характер осуществляемого анализа ориентирует на использование его результатов для совершенствования воспитательной деятельности педагогических работников (знания и сохранения в работе цели и задач воспитания, умелого планирования воспитательной работы, адекватного подбора видов, форм и содержания совместной деятельности с обучающимися, коллегами, социальными партнёрами);
- распределённая ответственность за результаты личностного развития
- обучающихся ориентирует на понимание того, что личностное развитие — это результат как организованного социального воспитания, в котором
- общеобразовательная организация участвует наряду с другими социальными институтами, так и стихийной социализации, и саморазвития.
- Основное направление анализа воспитательного процесса- результаты воспитания, социализации и саморазвития обучающихся. Критерием, на основе которого осуществляется данный анализ, является динамика личностного развития обучающихся в каждом классе.
- Анализ проводится классными руководителями вместе с заместителем директора по воспитательной работе (советником директора по воспитанию,

педагогом-психологом, социальным педагогом) с последующим обсуждением результатов на методическом объединении классных руководителей.

Итоги анализа оформляются в виде отчёта, составляемого заместителем директора по воспитательной работе в конце учебного года

### 3. Организационный раздел

#### 3.1. Учебный план

Учебный план МАОУ СОШ № 27 им. Г.Н. Ворошилова г. Томска для обучающихся с ТНР (вариант 5.2) фиксирует общий объем нагрузки, максимальный объем аудиторной нагрузки обучающихся, состав и структуру обязательных предметных областей, распределяет учебное время, отводимое на их освоение по классам и учебным предметам.

Учебный план определяет общие рамки принимаемых решений при разработке содержания образования, требований к его усвоению и организации образовательного процесса, а также выступает в качестве одного из основных механизмов его реализации.

Учебный план обеспечивает введение в действие и реализацию требований ФГОС НОО обучающихся с ОВЗ и выполнение гигиенических требований к режиму образовательного процесса, которые предусмотрены Гигиеническими нормативами и Санитарно-эпидемиологическими требованиями.

Учебный план МАОУ СОШ № 27 им. Г.Н. Ворошилова г. Томска соответствует требованиям ФГОС НОО обучающихся с ОВЗ. Обязательные предметные области и учебные предметы соответствуют положениям федерального учебного плана в ФООП НОО. Во внеурочную область федерального учебного плана включаются коррекционно-развивающие занятия по программе коррекционной работы в объеме 5 часов в неделю на одного обучающегося с ТНР (вариант 5.2) (пункт 3.4.16. Санитарно-эпидемиологических требований).

Учебный план фиксирует общий объем нагрузки, максимальный объем аудиторной нагрузки обучающихся, состав и структуру предметных областей, распределяет учебное время, отводимое на их освоение по классам и учебным предметам.

Содержание образования при получении НОО реализуется преимущественно за счёт учебных курсов, обеспечивающих целостное восприятие мира, системно-деятельностный подход и индивидуализацию обучения.

Учебный план состоит из двух частей - обязательной части и части, формируемой участниками образовательных отношений.

Объем обязательной части Программы составляет 80 %, а объем части, формируемой участниками образовательных отношений из перечня, предлагаемого образовательной организацией, - 20 % от общего объема.

*Обязательная часть* учебного плана определяет состав учебных предметов обязательных предметных областей и учебное время, отводимое на их изучение по классам (годам) обучения.

*Расписание учебных занятий* составляется с учётом дневной и недельной динамики умственной работоспособности обучающихся и шкалы трудности учебных предметов.

Образовательная недельная нагрузка распределяется равномерно в течение учебной недели, при этом объем максимально допустимой нагрузки в течение дня должен соответствовать действующим санитарным правилам и нормативам.

*Урочная деятельность* направлена на достижение обучающимися планируемых результатов освоения АООП НОО для обучающихся с ТНР (вариант 5.2) с учётом обязательных для изучения учебных предметов.

Часть учебного плана, формируемая участниками образовательных отношений, обеспечивает реализацию индивидуальных потребностей обучающихся.

*Внеурочная деятельность* направлена на достижение планируемых результатов освоения АООП НОО с учётом выбора участниками образовательных отношений учебных курсов внеурочной деятельности из перечня, предлагаемого школой.



**Во внеурочную область федерального учебного плана включаются коррекционно-развивающие занятия по программе коррекционной работы в объеме 5 часов в неделю на одного обучающегося (пункт 3.4.16. Санитарно-эпидемиологических требований).**

Для обучающихся 1 классов максимальная продолжительность учебной недели составляет 5 дней.

Продолжительность учебного года при получении НОО составляет 34 недели, в 1 классе - 33 недели.

Количество учебных занятий за 4 учебных года не может составлять менее 2954 ч. и более (3345 ч. в соответствии с требованиями к организации образовательного процесса к учебной нагрузке при 5-дневной (или 6-дневной) учебной неделе.

Продолжительность каникул в течение учебного года составляет не менее 30 календарных дней, летом - не менее 8 недель.

Для обучающихся в 1 классе устанавливаются в течение года дополнительные недельные каникулы.

Продолжительность урока составляет:

в 1 классе - 35 мин. (сентябрь-декабрь), 40 мин. (январь-май); во

2-4 классах – 40мин.

**Учебный план МАОУ СОШ № 27 им. Г.Н. Ворошилова г. Томска  
(далее – учебный план)  
для обучающихся с ТНР (вариант 5.2) НОО АООП  
на 2024-2025 г.**

Предметные области	Учебные предметы	Классы/часов в неделю				Всего
		I	II	III	IV	
<i>Обязательная часть</i>						
Русский язык и литературное чтение	Русский язык	5	5	5	5	20
	Литературное чтение	4	4	4	4	16
Родной язык и литературное чтение на родном языке	Родной язык	0	0	0	0	0
	Литературное чтение на родном языке	0	0	0	0	0
Иностранный язык	Иностранный язык	-	2	2	2	6
Математика и информатика	Математика	4	4	4	4	16
Обществознание и естествознание (Окружающий мир)	Окружающий мир (Человек, природа, общество)	2	2	2	2	8
Основы религиозных культур и светской этики	Основы религиозных культур народов России				1	1
Искусство	Музыка	1	1	1	1	4
	Изобразительное искусство	1	1	1	1	4
Технология	Труд(Технология)	1	1	1	1	4
Физическая культура	Физическая культура	2	2	2	2	8
<b>Итого:</b>		<b>20</b>	<b>22</b>	<b>22</b>	<b>23</b>	<b>87</b>
<i>Часть учебного плана, формируемая участниками образовательных отношений</i>						
Чтение с увлечением		1	1	1	0	3
<b>Предельно допустимая аудиторная учебная нагрузка при 5-дневной учебной неделе</b>		21	23	23	23	90

<b>Внеурочная деятельность, включая коррекционно-развивающее направление</b>					
Коррекционно-развивающее направление					
Коррекционно развивающие(психокоррекционные) занятия					
«Азбука речи»		3	3	3	9
«Тропинка к своему я»		2	2	2	6
Всего		5	5	5	15

### 3.2. Календарный учебный график

Календарный учебный график МАОУ СОШ № 27 им. Г.Н. Ворошилова г. Томска соответствует требованиям ФГОС НОО обучающихся с ОВЗ.

Организация образовательной деятельности осуществляется по учебным четвертям.

*Продолжительность учебного года* при получении НОО составляет 34 недели, в 1 классе - 33 недели.

Учебный год начинается 1 сентября. Если этот день приходится на выходной день, то в этом случае учебный год начинается в первый, следующий за ним, рабочий день.

Учебный год в образовательной организации заканчивается 26 мая. Если этот день приходится на выходной день, то в этом случае учебный год заканчивается в предыдущий рабочий день.

С целью профилактики переутомления в учебном графике предусматривается чередование периодов учебного времени и каникул. Продолжительность четвертей:

#### Календарный учебный график на 2024-2025 учебный год (5-ти дневная учебная неделя)

Продолжительность четвертей:

	Начало	Окончание	Количество учебных недель
1 четверть	02.09.2024	25.10.2024	8 недель
2 четверть	05.11.2024	27.12.2024	8 недель
3 четверть	08.01.2025	21.03.2025	10 недель
4 четверть	01.04.2025	26.05.2025	8 недель
Год	02.09.2024	26.05.2025	34 недели

Каникулы:

	Начало	Окончание	Продолжительность
осенние	26.10.2024	04.11.2024	10 календарных дней
зимние	28.12.2024	07.01.2025	11 календарных дней
весенние	22.03.2025	31.03.2025	10 календарных дней
дополнительные каникулы для 1-х классов	17.02.2025	23.02.2025	7 календарных дней

*Обучение в 1 классе осуществляется с соблюдением следующих требований:*

- учебные занятия проводятся по 5-дневной учебной неделе и только в первую смену, обучение в первом полугодии: в сентябре, октябре - по 3 урока в день по 35 минут каждый, в ноябре - декабре - по 4 урока в день по 35 минут каждый; в январе - мае - по 4 урока в день по 40 минут каждый;

- в середине учебного дня организуется динамическая пауза продолжительностью не менее 40 минут;

- предоставляются дополнительные недельные каникулы в середине третьей четверти.

Возможна организация дополнительных каникул независимо от четвертей (триместров).

Календарный учебный график МАОУ СОШ № 27 им. Г.Н. Ворошилова г. Томска составлен с учётом мнений участников образовательных отношений, региональных и этнокультурных традиций, плановых мероприятий учреждений культуры региона и определяет чередование учебной деятельности (урочной и внеурочной) и плановых перерывов при получении образования для отдыха и иных социальных целей (каникул) по календарным периодам учебного года.

### **3.3. План внеурочной деятельности**

#### **Пояснительная записка**

План внеурочной деятельности МАОУ СОШ № 27 им. Г.Н. Ворошилова г. Томска обеспечивает введение в действие и реализацию требований ФГОС НОО и ФОП НОО и определяет общий и максимальный объем нагрузки обучающихся в рамках внеурочной деятельности, состав и структуру направлений и форм внеурочной деятельности по классам.

Под внеурочной деятельностью в рамках реализации ФГОС следует понимать образовательную деятельность, осуществляемую в формах, отличных от классно-урочной, и направленную на достижение планируемых результатов освоения основной образовательной программы начального общего образования.

Цель внеурочной деятельности:

- создание условий для достижения учащимися необходимого для жизни в обществе социального опыта и формирования принимаемой обществом системы ценностей, создание условий для многогранного развития и социализации каждого учащегося в свободное от учёбы время;
- создание воспитывающей среды, обеспечивающей активизацию социальных, интеллектуальных интересов учащихся в свободное время, развитие здоровой, творчески растущей личности, с сформированной гражданской ответственностью и правовым самосознанием, подготовленным к жизнедеятельности в новых условиях, способными на социально значимую практическую деятельность, реализацию добровольческих инициатив.

Основными задачами организации внеурочной деятельности являются следующие: поддержка учебной деятельности обучающихся в достижении планируемых результатов освоения программы начального общего образования;

- совершенствование навыков общения со сверстниками и коммуникативных умений в разновозрастной школьной среде;
- формирование навыков организации своей жизнедеятельности с учетом правил безопасного образа жизни;
- повышение общей культуры обучающихся, углубление их интереса к познавательной и проектно-исследовательской деятельности с учетом возрастных и индивидуальных особенностей участников;
- развитие навыков совместной деятельности со сверстниками, становление качеств, обеспечивающих успешность участия в коллективном труде: умение договариваться, подчиняться, руководить, проявлять инициативу, ответственность; становление умений командной работы;
- поддержка детских объединений, формирование умений ученического самоуправления;
- формирование культуры поведения в информационной среде.

План внеурочной деятельности в МАОУ СОШ № 27 им. Г.Н. Ворошилова г. Томска реализуется в соответствии с запросом обучающихся, их родителей (законных представителей). Занятия внеурочной деятельности осуществляются при наличии рабочих программ, утвержденных на методических объединениях школы.

При выборе направлений и отборе содержания обучения МАОУ СОШ № 27 им. Г.Н. Ворошилова г. Томска учитывает:

- особенности образовательной организации (условия функционирования, тип школы, особенности контингента, кадровый состав);
- результаты диагностики успеваемости и уровня развития обучающихся, проблемы и трудности их учебной деятельности;
- возможность обеспечить условия для организации разнообразных внеурочных занятий и их содержательная связь с урочной деятельностью;
- особенности информационно-образовательной среды образовательной организации, национальные и культурные особенности региона, где находится образовательная организация.

*При отборе направлений внеурочной деятельности МАОУ СОШ № 27 им. Г.Н.Ворошилова г. Томска ориентируется, прежде всего, на свои особенности функционирования, психолого - педагогические характеристики обучающихся, их потребности, интересы и уровни успешности обучения.*

*Направления внеурочной деятельности:*

- Спортивно-оздоровительная деятельность направлена на физическое развитие школьника, углубление знаний об организации жизни и деятельности с учетом соблюдения правил здорового безопасного образа жизни.
- Коммуникативная деятельность направлена на совершенствование функциональной коммуникативной грамотности, культуры диалогического общения и словесного творчества.
- Художественно-эстетическая творческая деятельность организуется как система разнообразных творческих мастерских по развитию художественного творчества,

способности к импровизации, драматизации, выразительному чтению, а также становлению умений участвовать в театрализованной деятельности.

- Информационная культура предполагает учебные курсы в рамках внеурочной деятельности, которые формируют представления младших школьников о разнообразных современных информационных средствах и навыки выполнения разных видов работ на компьютере.
- Интеллектуальные марафоны — система интеллектуальных соревновательных мероприятий, которые призваны развивать общую культуру и эрудицию обучающегося, его познавательные интересы и способности к самообразованию.
- «Учение с увлечением!» включает систему занятий в зоне ближайшего развития, когда учитель непосредственно помогает обучающемуся преодолеть трудности, возникшие при изучении разных предметов.

**Выбор форм организации внеурочной деятельности подчиняется следующим требованиям:**

- целесообразность использования данной формы для решения поставленных задач конкретного направления;
- преобладание практико-ориентированных форм, обеспечивающих непосредственное активное участие обучающегося в практической деятельности, в том числе совместной (парной, групповой, коллективной);
- учет специфики коммуникативной деятельности, которая сопровождает то или иное направление внеучебной деятельности;
- использование форм организации, предполагающих использование средств ИКТ. Возможными формами организации внеурочной деятельности могут быть следующие: учебные курсы и факультативы; художественные, музыкальные и спортивные студии; соревновательные мероприятия, дискуссионные клубы, секции, экскурсии, мини-

исследования; общественно полезные практики и др.

К участию во внеурочной деятельности могут привлекаться организации и учреждения дополнительного образования, культуры и спорта. В этом случае внеурочная деятельность может проходить не только в помещении образовательной организации, но и на территории другого учреждения (организации), участвующего во внеурочной деятельности. Это может быть, например, спортивный комплекс, музей, театр и др.

При организации внеурочной деятельности непосредственно в образовательной организации в этой работе могут принимать участие все педагогические работники данной организации (учителя начальной школы, учителя-предметники, социальные педагоги, педагоги-психологи, учителя-дефектологи, логопед, воспитатели, библиотекарь и др.).

Внеурочная деятельность тесно связана с дополнительным образованием детей в части создания условий для развития творческих интересов детей, включения их в художественную, техническую, спортивную и другую

деятельность. Объединение усилий внеурочной деятельности и дополнительного образования строится на использовании единых форм организации.

Координирующую роль в организации внеурочной деятельности выполняет, как правило, основной учитель, ведущий класс начальной школы, завуч начальных классов, заместитель директора по учебно-воспитательной работе.

**В 2024-2025 учебном году внеурочная деятельность реализуется в 1-4 классах по следующим направлениям:**

Спортивно-оздоровительное направление создает условия для полноценного физического и психического здоровья ребенка, помогает ему освоить гигиеническую культуру, приобщить к здоровому образу жизни, формировать привычку к закаливанию и физической культуре.

Духовно-нравственное направление направлено на освоение детьми духовных ценностей мировой и отечественной культуры, подготовка их к самостоятельному выбору нравственного образа жизни, формирование гуманистического мировоззрения, стремления к самосовершенствованию и воплощению духовных ценностей в жизненной практике.

Социальное направление помогает детям освоить разнообразные способы деятельности: трудовые, игровые, художественные, двигательные умения, развить активность и пробудить стремление к самостоятельности и творчеству.

Общеинтеллектуальное направление предназначено помочь детям освоить разнообразные доступные им способы познания окружающего мира, развить познавательную активность, любознательность. Общекультурная деятельность ориентирует детей на доброжелательное, бережное, заботливое отношение к миру, формирование активной жизненной позиции, лидерских качеств, организаторских умений и навыков. Перечисленные направления внеурочной деятельности являются содержательным.

Часы, отводимые на коррекционно-развивающую область внеурочной деятельности, являются обязательными для каждого обучающегося в соответствии с рекомендациями школьного психолого-педагогической консилиума, городской психолого-медико-педагогической комиссии.

Количество занятий внеурочной деятельности, не входящих в коррекционно-развивающую область, для каждого обучающегося определяется его родителями (законными представителями) с учетом занятости обучающегося во второй половине дня.

Содержание коррекционно-развивающей области плана внеурочной деятельности представлено индивидуальными и групповыми коррекционно-развивающими занятиями.

**Коррекционно-развивающие занятия представлены курсами:**

- «Коррекционно-развивающие занятия (логопедические)» (фронтальные и (или) индивидуальные занятия).
- Коррекционный курс «Коррекционно-развивающие занятия (психокоррекционные)». Логопедические занятия.

Цель логопедических занятий состоит в диагностике, коррекции и развитии всех сторон речи (фонетико-фонематической, лексико-грамматической, синтаксической), связной речи.

Основными направлениями логопедической работы является:

- диагностика и коррекция звукопроизношения (постановка, автоматизация и дифференциация звуков речи);
- диагностика и коррекция лексической стороны речи (обогащение словаря, его расширение и уточнение);
- диагностика и коррекция грамматического строя речи (синтаксической структуры речевых высказываний, словоизменения и словообразования);
- коррекция диалогической и формирование монологической форм речи, развитие коммуникативной функции речи (развитие навыков диалогической и монологической речи, формирование связной речи, повышение речевой мотивации, обогащение речевого опыта);
- коррекция нарушений чтения и письма;
- расширение представлений об окружающей действительности;
- развитие познавательной сферы (мышления, памяти, внимания и других познавательных процессов).

## Коррекционный курс «Коррекционно-развивающие занятия (психокоррекционные)».

Цель психокоррекционных занятий заключается в применении разных форм взаимодействия с обучающимися, направленными на преодоление или ослабление проблем в психическом и личностном развитии, гармонизацию личности и межличностных отношений.

Основные направления работы:

- диагностика и развитие познавательной сферы, целенаправленное формирование высших психических функций (формирование учебной мотивации, активизация сенсорно- перцептивной, мнемической и мыслительной деятельности, развития пространственно- временных представлений);
- диагностика и развитие эмоционально-личностной сферы, коррекция ее недостатков (гармонизация психоэмоционального состояния, формирование позитивного отношения к своему «Я», повышение уверенности в себе, развитие самостоятельности, формирование навыков самоконтроля, создание ситуации успешной деятельности);
- диагностика и развитие коммуникативной сферы и социальная интеграции (развитие способности к эмпатии, сопереживанию);
- формирование продуктивных видов взаимодействия с окружающими (в семье, классе), повышение социального статуса обучающегося в коллективе, формирование и развитие навыков социального поведения (формирование правил и норм поведения в группе, адекватное понимание социальных ролей в значимых ситуациях);
- формирование произвольной регуляции деятельности и поведения (развитие произвольной регуляции деятельности и поведения, формирование способности к планированию и контролю).

Основная цель программы: «Активизация различных отделов коры головного мозга, ее больших полушарий, развитие межполушарного взаимодействия, улучшение мыслительной деятельности, синхронизация работы полушарий».

### План внеурочной деятельности

1	Курсы	Год обучения/ часов в неделю															
		1 А	1 Б	1 В	2 А	2 Б	2 В	2 Г	3 А	3 Б	3 В	3 Ф	4 А	4 Б	4 В	4 Г	
<b>Часть, рекомендуемая для всех обучающихся</b>																	
<b>Информационно-просветительские занятия патриотической, нравственной и экологической направленности</b>																	
Внеурочная деятельность, направленная на реализацию комплекса воспитательных мероприятий	Интерактивные занятия «Разговоры о важном»	1	1	1	1	1	1	1	1	1	1	1	1	1	1	1	1
<b>Занятия по формированию функциональной грамотности обучающихся</b>																	
Внеурочная деятельность по формированию функциональной грамотности	Учебный курс «Развитие функциональной грамотности»	1	1	1	1	1	1	1	1	1	1	1	1	1	1	1	1
<b>Занятия, направленные на удовлетворение профориентационных интересов и потребностей обучающихся</b>																	

Внеурочная деятельность по развитию личности, ее способностей, удовлетворения образовательных потребностей и интересов, самореализации обучающихся	Курс «Профориентация»	1	1	1		1	1	1	1	1	1	1	1	1	1	1	1
<b>Вариативная часть</b>																	

<b>Занятия, направленные на удовлетворение интересов и потребностей обучающихся в творческом и физическом развитии, помощь в самореализации раскрытии и развитии способностей и талантов</b>																	
Внеурочная деятельность по учебным предметам общеобразовательной программы	Курс «Мы готовы к ГТО!»	1	1	1		1	1	1	1	1	1	1		1	1	1	
	Курс «Футбол»												1				1
<b>Занятия, направленные на удовлетворение социальных интересов и потребностей обучающихся, на педагогическое сопровождение деятельности социально ориентированных ученических сообществ, детских общественных объединений, органов ученического самоуправления</b>																	
Занятия, направленные на педагогическое сопровождение детских общественных объединений	"Орлята России"															1	
<b>Внеурочная деятельность, включая коррекционно-развивающее направление</b>																	
«Психокоррекционные занятия»	«Тропинка к своему я»					2				2				2			
«Логопедические коррекционно-развивающие занятия»	«Азбука речи»					3				3				3			
<b>Итого по коррекционно-развивающему направлению</b>						5				5				5			

### 3.4. КАЛЕНДАРНЫЙ ПЛАН ВОСПИТАТЕЛЬНОЙ РАБОТЫ

#### Пояснительная записка

Календарный план воспитательной работы составляется на текущий учебный год. В нем конкретизируется заявленная в программе воспитания работа применительно к данному учебному году и уровню образования. Календарный план разработан в соответствии с модулями рабочей программы воспитания: как инвариантными, так и вариативными — выбранными самой образовательной организацией. При этом в разделах плана, в которых отражается индивидуальная работа сразу нескольких педагогических работников («Классное руководство», «Школьный урок» и «Курсы внеурочной деятельности»), делается только ссылка на соответствующие индивидуальные программы и планы работы данных педагогов.

Участие школьников во всех делах, событиях, мероприятиях календарного плана основывается на принципах добровольности, взаимодействия обучающихся разных классов и параллелей, совместной со взрослыми посильной ответственности за их планирование, подготовку, проведение и анализ.

Педагогические работники, ответственные за организацию дел, событий, мероприятий календарного плана, назначаются в каждой образовательной организации в соответствии с имеющимися в её штате единицами. Ими



могут быть заместитель директора по воспитательной работе, советник по воспитанию, педагог-организатор, вожатый, социальный педагог, классный руководитель, педагог дополнительного образования, учитель. Целесообразно привлечение к организации также родителей (законных представителей), социальных партнёров образовательной организации и самих обучающихся.

При формировании календарного плана воспитательной работы МАОУ СОШ № 27 им. Г.Н.Ворошилова г. Томска включает в него мероприятия, рекомендованные федеральными и региональными органами исполнительной власти, осуществляющими государственное управление в сфере образования, в том числе из Календаря образовательных событий, приуроченных к государственным и национальным праздникам Российской Федерации, памятным датам и событиям российской истории и культуры, а также перечня всероссийских мероприятий, реализуемых детскими и молодёжными общественными объединениями. Календарный план может корректироваться в течение учебного года в связи с происходящими в работе образовательной организации изменениями: организационными, кадровыми, финансовыми и т. п.

### КАЛЕНДАРНЫЙ ПЛАН ВОСПИТАТЕЛЬНОЙ РАБОТЫ НА УЧЕБНЫЙ ГОД

Направление воспитательной работы	Мероприятия	Участники	Ответственный
<b>СЕНТЯБРЬ «Внимание, дети!»</b>			
Модуль «Основные школьные дела»	<ol style="list-style-type: none"> <li>1. Общешкольная линейка, посвященная «Дню знаний – 2024 года»</li> <li>2. Конкурс сочинений «Моё лето»</li> <li>3. День здоровья «Будь первым, будь здоровым!»</li> <li>4. Международный день распространения грамотности</li> <li>5. День памяти жертв фашизма</li> </ol>	1-11 классы	Педагог-организатор Заместитель директора по ВР Руководитель МО учителей физической культуры
Модуль «Классное руководство»	<ol style="list-style-type: none"> <li>1. Изучение контингента обучающихся</li> <li>2. Подготовка необходимой документации на начало учебного года:</li> <li>3. План работы класса</li> <li>4. Основные сведения об обучающихся</li> <li>5. Социальный паспорт</li> <li>6. Дневники наблюдений и контроля за детьми девиантного поведения</li> <li>7. Участие в акции «Помнить, чтобы жить», посвященной Дню солидарности в борьбе с терроризмом</li> <li>8. Классный час «Учись быть добрым» 1-4 классы</li> <li>9. Классный час «Бояться – страшно, действовать – не страшно» 5-8 классы</li> <li>10. Классный час «Нравственный закон внутри каждого» 9-11 классы</li> </ol>	1-11 классы	Классные руководители
Модуль «Урочная деятельность»	<ol style="list-style-type: none"> <li>1. Международный День солидарности в борьбе с</li> </ol>	1-11 классы	Классные руководители Учителя предметники

	<p>терроризмом. Уроки памяти (3 сентября)</p> <p>2. День окончания Второй мировой войны (3 сентября)</p> <p>3. Международный день распространения грамотности (8 сентября)</p> <p>4. «Урок Цифры»</p> <p>5. Урок «Мужества»</p>		
Модуль «Внеурочная деятельность»	<p>1. Формирование групп</p> <p>2. Сбор сведений о воспитанниках</p> <p>3. Зачисление на ПФДО</p> <p>4. Разговоры о важном</p>	1-11 классы	<p>Заместитель директора по УВР</p> <p>Заместитель директора по ВР</p> <p>Классные руководители</p>
Модуль «Профориентация»	<p>1. Оформление информационного стенда «Куда пойти учиться»</p> <p>2. Анкетирование обучающихся</p> <p>3. «Россия – мои горизонты»</p> <p>4. «Шоу профессий»</p> <p>5. «Билет в будущее»</p>	8-11 классы	<p>Социальный педагог</p> <p>Педагоги-психологи</p> <p>Педагог-организатор</p> <p>Куратор сетевого взаимодействия</p>
Модуль «Профилактика и безопасность»	<p>1. Мероприятия месячников безопасности и гражданской защиты детей (по профилактике ДДТТ, пожарной безопасности, экстремизма, терроризма, учебно-тренировочная эвакуация учащихся из здания)</p> <p>2. Мероприятия по гигиене при гриппе и ОРВИ</p> <p>3. Митинг приуроченный ко «Дню солидарности в борьбе с терроризмом»</p> <p>4. Мониторинг межличностных отношений в классе.</p> <p>5. Мероприятие «Жизнь без зависимостей»</p> <p>6. Профилактика ПДД. Онлайн викторина «Знаток ПДД»</p>	1-11 классы	<p>Специалист по ОТ</p> <p>Медицинские работники</p> <p>Классные руководители</p> <p>Администрация школы</p>
Модуль «Школьные медиа»	<p>1. Освещение в СМИ школьных мероприятий</p> <p>2. Оформление информационных стендов</p> <p>3. Разработка видеороликов по месячнику безопасности и</p>	5-11 классы	Педагог дополнительного образования

	гражданской защиты детей.		
Модуль «Организация предметно-пространственной среды»	1. Конкурс рисунков «Мой Томск, моя родина!»	1-11 классы	Заместитель директора по АХР Педагоги дополнительного образования
Модуль «Взаимодействие с родителями»	1. Общешкольное родительское собрание «Основные направления работы и содержание учебно-воспитательного процесса в новом учебном году» 2. Организация работы комиссии по организации горячим питанием «Родительский контроль»	1-11 классы	Администрация школы
Модуль «Социальное партнерство (сетевое взаимодействие)»	1. Акция «Дети – Цветы жизни». Фонд им. Алёны Петровой 2. Совместное мероприятие с МАОУ ДОУ № 93 «День работника дошкольного образования»	5-11 кл	Классные руководители Заместитель директора по ВР, педагог дополнительного образования руководитель школьного музея
Модуль «Детские общественные объединения»	1. Установочный тренинг по работе первичного отделения «Движения Первых». 2. Всероссийские акции и Дни единых действий Движения Первых.		Советник по воспитанию
Модуль «Трудовое воспитание»	1. Акция «Чистый двор» 2. Организация дежурства в классных/учебных кабинетах, школе, столовой. 3. Благоустройство монумента на территории школы и в парке им. Г.Н. Ворошилова	1-11 кл.	Заместитель директора по АХР Заместитель директора по ВР Классные руководители
Модуль «Самоуправление»	1. Организация классного самоуправления: -Выборы старосты и актива в классе. -Распределение обязанностей. - Оформление классного уголка -Планирование внутриклассных дел	1-11 кл	Классные руководители Заместитель директора по ВР, Педагог-организатор

**ОКТЯБРЬ «Здоровое поколение»**

Модуль «Основные школьные дела»	<ol style="list-style-type: none"> <li>1. День пожилого человека. Конкурсная программа «Старшим почёт и уважение»</li> <li>2. Поздравление ветеранов ВОВ и педагогического труда по месту жительства.</li> <li>3. Концерт ко Дню учителя: «С любовью к Вам, Учителя!»</li> <li>4. Посвящение в первоклассники «Юные Ворошиловцы».</li> <li>5. Конкурс классных коллективов «КЛАССный коллектив!»</li> <li>6. Творческая мастерская «Папин день»</li> </ol>	1-11 классы	Педагог-организатор Заместитель директора по ВР Руководитель МО учителей физической культуры Советник по воспитанию
Модуль «Классное руководство»	<ol style="list-style-type: none"> <li>1. Акция «Чистый город. Чистая улица. Чистый двор. Чистый класс»</li> <li>2. Подготовка отчетной документации по итогам 1 четверти</li> <li>3. Проведение классных часов, капустников, интересных встреч и т.д.</li> <li>4. Классный час «Как научиться жить без драки. Чужая боль»</li> </ol>	1-11 классы	Классные руководители
Модуль «Урочная деятельность»	<ol style="list-style-type: none"> <li>1. Международный день библиотек (26 октября)</li> <li>2. Всероссийский урок «Экология и энергосбережение» в рамках Всероссийского фестиваля энергосбережения #Вместе ярче (16 октября)</li> <li>3. День защиты животных</li> <li>4. «Урок Цифры»</li> <li>5. «Урок Мужества»</li> </ol>	1-11 классы	Классные руководители Учителя предметники
Модуль «Внеурочная деятельность»	<ol style="list-style-type: none"> <li>1. День дополнительного образования «Вместе веселей», презентация школьных кружков и секций</li> <li>2. День открытых дверей «Международный день школьных библиотек»</li> <li>3. Разговоры о важном</li> <li>4. «Россия – мои горизонты»</li> <li>5. «Шоу профессий»</li> <li>6. «Билет в будущее»</li> </ol>	1-11 классы	Заместитель директора по УВР Заместитель директора по ВР Библиотекарь
Модуль	1. Участие в акции «Неделя без	5-11	Социальный педагог

«Профориентация»	<p>турникетов»</p> <p>2. Проф. тестирование совместно с ЦОПП</p> <p>3. Организация</p>	классы	Педагоги-психологи
Модуль «Профилактика и безопасность»	<p>1. Всероссийский урок безопасности школьников в сети Интернет (28-30 октября)</p> <p>2. Проведение городского тестирования (СПТ)</p> <p>3. Осенний квест «Безопасность на каникулах!»</p> <p>4. Безопасность дома и на улице</p> <p>5. Профилактика и предупреждение противоправных деяний и преступления, 120-ФЗ</p> <p>6. Совет профилактики</p>	1-11 классы	<p>Специалист по ОТ</p> <p>Медицинские работники</p> <p>Классные руководители</p> <p>Администрация школы</p> <p>Педагоги-психологи</p> <p>Социальный педагог</p>
Модуль «Школьные медиа»	<p>1. Разработка школьной газеты, обучение</p>	5-11 классы	Педагог дополнительного образования
Модуль «Организация предметно-пространственной среды»	<p>1. Конкурс рисунков и поделок из природного материала «Осень золотая»</p> <p>2. Конкурс плакатов «С днём учителя!»</p> <p>3. Экологическая акция «Бумажный бум» сбор макулатуры.</p> <p>4. Выставка рисунков, приуроченная к Дню художника</p> <p>5. Акция «Синичкин день» - 12 ноября</p>	1-11 классы	<p>Заместитель директора по АХР</p> <p>Педагоги дополнительного образования</p> <p>Учитель ИЗО</p>
Модуль «Взаимодействие с родителями»	<p>1. Выборы в Управляющий совет школы</p> <p>2. Родительский контроль школьного питания</p> <p>3. Классные собрания по окончании 1 четверти, освещение тем «Профилактика буллинга», «Профилактика суицидального поведения», «Профилактика и предупреждение противоправных деяний и преступлений»</p> <p>4. Спортивное мероприятие «Все могут наши папы», приуроченное к Дню отца.</p>	1-11 классы	<p>Администрация школы</p> <p>Классные руководители</p>

Модуль «Социальное партнерство (сетевое взаимодействие)»	1. Профилактическое занятие с инспектором ПДН «Химические и Биологические процессы в организме под действием табака, вейпов, алкоголя, наркотиков»	5-11 кл.	Заместитель директора по ВР, Социальный педагог
Модуль «Детские общественные объединения»	1. Всероссийские акции и Дни единых действий Движения Первых. 2. тПроект «Орлята России».Трек «Орлёнок - Эрудит» 3. Участие в проектах «Движения Первых»	1-11 кл	Заместитель директора по ВР, Советник по воспитанию Учителя предметники. Классные руководители.
Модуль «Трудовое воспитание»	1. Дежурства в классных/учебных кабинетах, школе, столовой. 2. Участие в городской акции «Чистый мир», благоустройство парка им. Г.Н. Ворошилова г. Томска	1-11 кл.	Заместитель директора по АХР Заместитель директора по ВР Классные руководители
Модуль «Самоуправление»	1. День Дублера 2. Деловая игра «Выборы Президента школы	1-11 кл	Заместитель директора по ВР, Педагог-организатор Учителя предметники
<b>НОЯБРЬ «Права и свободы человека глазами детей»</b>			
Модуль «Основные школьные дела»	1. Кругосветка «Национальная мозаика» приуроченная к празднованию Дня народного единства». 2. Уроки патриотизма. 3. День словаря 4. Концертная программа «Мама главное слово», приуроченный к Дню матери 5. Сбор макулатуры, пластика, использованных батареек в рамках акции «Чистый Томск» 6. Участие в президентских состязаниях 7. Сдача норм ГТО	1-11 классы	Педагог-организатор Заместитель директора по ВР Руководитель МО учителей физической культуры Советник по воспитанию
Модуль «Классное руководство»	1. КТД «Мы с тобой едины» 2. Участие в интернет опросе по комфортной среде школы, планирование работы по выявленным замечаниям 3. День Государственного герба РФ 4. Урок толерантности «Мы	1-11 классы	Классные руководители

	вместе»		
Модуль «Урочная деятельность»	<ol style="list-style-type: none"> <li>1. Правовые уроки</li> <li>2. Муниципальный этап ВСОШ</li> <li>3. День памяти погибших при исполнении служебных обязанностей сотрудников органов внутренних дел России</li> <li>4. День начала Нюрнберского процесса</li> <li>5. Квиз «Психология - это интересно», в рамках недели психологии</li> <li>6. «Урок Цифры»</li> <li>7. «Урок мужества»</li> </ol>	1-11 классы	Классные руководители Учителя предметники
Модуль «Внеурочная деятельность»	<ol style="list-style-type: none"> <li>1. Проведение отрядом ЮИД мероприятий по ДДТТ</li> <li>2. Творческие презентации работы кружков</li> <li>3. Участие в конкурсе «Я и мои финансы»</li> <li>4. Разговоры о важном</li> </ol>	1-11 классы	Заместитель директора по УВР Заместитель директора по ВР Руководитель кружка «Дорожный патруль» Классные руководители
Модуль «Профориентация»	<ol style="list-style-type: none"> <li>1. Завершающий этап участия в проекте «Билет в будущее»</li> <li>2. Проф.пробы в ЦОПП</li> <li>3. Интернет анкетирование обучающихся 9 классов</li> <li>4. «Россия – мои горизонты»</li> <li>5. «Шоу профессий»</li> <li>6. «Билет в будущее»</li> </ol>	5-11 классы	Социальный педагог Педагоги-психологи Заместитель директора по ВР
Модуль «Профилактика и безопасность»	<ol style="list-style-type: none"> <li>1. Анкетирование обучающихся ДДТТ</li> <li>2. Диагностика «Мотивация к обучению»</li> <li>3. Посещение семей на дому</li> <li>4. Мониторинг семей, нуждающихся в психологической поддержке</li> <li>5. Диагностика суицидального поведения.</li> <li>6. Выставка творческих работ «Выбор за тобой. Вредные привычки и ЗОЖ»</li> </ol>	1-11 классы	Специалист по ОТ Медицинские работники Педагоги-психологи Классные руководители Администрация школы
Модуль «Школьные медиа»	<ol style="list-style-type: none"> <li>1. Разработка положения о проведении конкурса «Видео для мамы»</li> <li>2. Проведение рейда по</li> </ol>	5-11 классы	Педагог дополнительного образования Иванова А.П. Руководитель кружка «Дорожный патруль»

	<p>обновлению школьных стендов, подготовка к обновлению информации</p> <p>3. Выпуск школьной газеты «Школьные будни СЭМ»</p>		
Модуль «Организация предметно-пространственной среды»	<ol style="list-style-type: none"> <li>1. Участие в интернет опросе по комфортной среде школы, планирование работы по выявленным замечаниям</li> <li>2. Конкурс плакатов «С новым 2025 годом»</li> <li>3. Выставка рисунков «Мамина улыбка - лучшая на свете», приуроченная к Дню матери</li> <li>4. Выставка творческих работ «Мамины руки»</li> </ol>	1-11 классы	<p>Заместитель директора по АХР</p> <p>Педагоги дополнительного образования, учителя технологии и ИЗО</p> <p>Классные руководители</p>
Модуль «Взаимодействие с родителями»	<ol style="list-style-type: none"> <li>1. Проведение классных собраний по теме «Интернет безопасность и безопасность ДДТТ»</li> <li>2. Родительский контроль питания</li> <li>3. Конкурсная программа «Супер мама» , приуроченная к Дню матери</li> <li>2.</li> </ol>	1-11 классы	<p>Администрация школы</p> <p>Специалист по ОТ</p> <p>Заместитель директора по ВР</p>
Модуль «Социальное партнерство (сетевое взаимодействие)»	<ol style="list-style-type: none"> <li>1. Участие в акциях, проводимых ЮИД (ГИБДД)</li> <li>2. Участие МАОУ ДОУ № 93 в концертной программе посвящённой Дню матери</li> </ol>	1-11	<p>Заместитель директора по ВР,</p> <p>Классные руководители, педагог дополнительного образования</p> <p>руководитель кружка ЮИД</p>
Модуль «Детские общественные объединения»	<ol style="list-style-type: none"> <li>1. Всероссийские акции и Дни единых действий Движения Первых.</li> <li>2. Торжественная церемония посвящения 5 классов в члены РДДМ</li> <li>3. Проект «Орлята России». Трек «Орлёнок — Хранитель исторической памяти»</li> <li>4. Участие в проектах «Движения Первых»</li> </ol>	1-11 кл.	<p>Заместитель директора по ВР,</p> <p>Советник по воспитанию</p> <p>Учителя предметники.</p> <p>Классные руководители,</p> <p>Педагоги дополнительного образования</p>
Модуль «Трудовое воспитание»	<ol style="list-style-type: none"> <li>1. Акция «Уютный двор</li> <li>2. Дежурства в классных/учебных кабинетах, школе,</li> </ol>	1-11 кл	<p>Заместитель директора по АХР</p> <p>Заместитель директора по ВР</p> <p>Классные руководители</p>



	столовой. 1. Благоустройство монумента на территории школы и в парке им. Г.Н. Ворошилова		
Модуль «Самоуправление»	3. Акция «Твой внешний вид – твоя визитная карточка». 4. Подготовка, организация и проведение переменок для обучающихся	5-11 кл	Классные руководители Заместитель директора по ВР, Педагог-организатор
<b>ДЕКАБРЬ «Новогодний серпантин»</b>			
Модуль «Основные школьные дела»	1. День Неизвестного Солдата (3 декабря). Конкурс чтецов «Неизвестному солдату посвящается» 2. День Героев Отечества (9 декабря) 3. День конституции РФ. 4. Международный день инвалидов. 5. Международный день волонтера. «Добрая воля - добрые дела», 6. «Твори добро на радость людям» (5 декабря) 7. День художника. Выставка рисунков «Я рисую мир» 8. Мероприятия, посвященные встрече Нового года 9. Новогодние турниры «Малая олимпиада» 10. Участие в президентских состязаниях	1-11 классы	Педагог-организатор Заместитель директора по ВР Руководитель МО учителей физической культуры Советник по воспитанию
Модуль «Классное руководство»	1. Классный час «Основы безопасности в каникулярное время» 2. Викторина «Школа светофорных наук» 3. Заботимся зимой о птицах. Участие в проектно-конкурсе «Помоги птицам перезимовать» 4. Классный час «Беда, не бывает чужой...»	1-11 классы	Классные руководители
Модуль «Урочная деятельность»	1. Урок толерантности 2. Урок этики и эстетики 3. День Конституции РФ Международный День прав человека.	1-11 классы	Классные руководители Учителя предметники

	<ol style="list-style-type: none"> <li>4. День принятия конституционных законов о Государственных символах РФ</li> <li>5. «Урок Цифры»</li> <li>6. «Урок Мужества»</li> </ol>		
Модуль «Внеурочная деятельность»	<ol style="list-style-type: none"> <li>1. Подготовка полугодического отчета о проделанной работе</li> <li>2. Международный день художника</li> <li>3. Разговоры о важном</li> <li>4. «Россия – мои горизонты»</li> <li>5. «Шоу профессий»</li> <li>6. «Билет в будущее»</li> </ol>	1-11 классы	Заместитель директора по УВР Заместитель директора по ВР Классные руководители
Модуль «Профориентация»	<ol style="list-style-type: none"> <li>1. Встреча с интересными людьми</li> <li>2. Участие в проекте РДДМ «Классные встречи»</li> <li>3. Повторное проф. тестирование ЦОПП</li> <li>4. В рамках недели психологии квиз «Психология – это интересно»</li> </ol>	5-11 классы	Социальный педагог Педагоги-психологи Классные руководители
Модуль «Профилактика и безопасность»	<ol style="list-style-type: none"> <li>1. Единый день профилактики</li> <li>2. Школьный совет профилактики</li> <li>3. Рейд по проверке дневников</li> <li>4. Классные часы по профилактике вредных привычек</li> <li>5. Совет профилактики</li> <li>6. Профилактика ПДД. Квест «Юные пешеходы»</li> </ol>	1-10 классы	Специалист по ОТ Медицинские работники Классные руководители Администрация школы
Модуль «Школьные медиа»	<ol style="list-style-type: none"> <li>1. Организация выставки «Зимние забавы»</li> <li>2. Проведение конкурса «Страничка из жизни нашего коллектива»</li> <li>3. Выпуск школьной газеты «Школьные будни СЭМ»</li> </ol>	5-10 классы	Педагог дополнительного образования
Модуль «Организация предметно-пространственной среды»	<ol style="list-style-type: none"> <li>1. Экологическая акция «Бумажный бум»</li> <li>2. Оформление школьной территории к новому году</li> </ol>	1-10 классы	Заместитель директора по АХР Педагоги дополнительного образования

Модуль «Взаимодействие с родителями»	<ol style="list-style-type: none"> <li>1. Квиз «По страницам Конституции» (команды детей, родителей, учителей)</li> <li>2. Проведение родительских собраний по итогам 2 четверти</li> <li>3. Родительский контроль</li> <li>4. Заседание родительского комитета по вопросам работы школы и организации Дорожной дружины</li> </ol>	1-10 классы	Администрация школы Классные руководители Педагог-организатор
Модуль «Социальное партнерство (сетевое взаимодействие)»	1. Профилактические беседы с инспектором ГИБДД, сотрудником линейного отдела УМВД		Заместитель директора по ВР, Классные руководители, Социальный педагог
Модуль «Детские общественные объединения»	<ol style="list-style-type: none"> <li>1. Всероссийские акции и Дни единых действий Движения Первых.</li> <li>2. Проект «Орлята России». Трек «Орлёнок — Мастер»</li> <li>3. Участие в проектах «Движения Первых»</li> </ol>		Заместитель директора по ВР, Советник по воспитанию Учителя предметники. Классные руководители, Педагоги дополнительного образования
Модуль «Трудовое воспитание»	<ol style="list-style-type: none"> <li>1. Подготовка оформления школы к новому году.</li> <li>2. Дежурства в классных/учебных кабинетах, школе, столовой.</li> <li>3. Благоустройство монумента на территории школы и в парке им. Г.Н. Ворошилова</li> </ol>		
Модуль «Самоуправление»	<ol style="list-style-type: none"> <li>1. Подготовка, организация и проведение новогодних праздников в школе</li> <li>2. Подготовка, организация и проведение переменок для обучающихся</li> </ol>	5-11 кл	Классные руководители Заместитель директора по ВР, Педагог-организатор
<b>ЯНВАРЬ «Важно помнить!»</b>			
Модуль «Основные школьные дела»	<ol style="list-style-type: none"> <li>1. Посвящение в читатели.</li> <li>2. 81- год со Дня освобождения Ленинграда от фашистской блокады</li> <li>3. День памяти жертв Холокоста</li> <li>4. Акция «Телефон доверия - ДА!»</li> </ol>	1-10 классы	Педагог-организатор Заместитель директора по ВР Руководитель МО учителей физической культуры
Модуль «Классное руководство»	1. Обновление информации в классных уголках	1-10 классы	Классные руководители

	<ol style="list-style-type: none"> <li>2. КТД «Мой старый новый год»</li> <li>3. Тренинг «Релаксационные техники»</li> </ol>		
Модуль «Урочная деятельность»	<ol style="list-style-type: none"> <li>1. Неделя Памяти. Снятие блокады Ленинграда. Холокост</li> <li>2. Урок личной безопасности</li> <li>3. «Урок Цифры»</li> <li>4. «Урок Мужества»</li> </ol>	1-10классы	Классные руководители Учителя предметники
Модуль «Внеурочная деятельность»	<ol style="list-style-type: none"> <li>1. Акция «Мы за здоровый образ жизни!»</li> <li>2. Анкетирование обучающихся на начало четверти по правилам ДДТТ,ПБ, ТБ, правилам поведения в школе</li> <li>3. Разговоры о важном</li> </ol>	1-11 классы	Заместитель директора по УВР Заместитель директора по ВР Классные руководители
Модуль «Профориентация»	<ol style="list-style-type: none"> <li>1. Неделя интересных встреч «Вечер вопросов и ответов».</li> <li>2. Встречи с выпускниками школы</li> <li>3. День российского студенчества</li> <li>4. «Россия – мои горизонты»</li> <li>5. «Шоу профессий»</li> <li>6. «День самоуправления»</li> </ol>	5-11 классы	Социальный педагог Педагоги-психологи
Модуль «Профилактика и безопасность»	<ol style="list-style-type: none"> <li>1. Лекции «Меры личной безопасности учащихся»</li> <li>2. Просмотр видеороликов «Твой выбор»</li> <li>3. Диспут по профилактике суицидального поведения.</li> <li>4. Просмотр видеоролика «Наркотик-убийца»</li> </ol>	1-11 классы	Специалист по ОТ Медицинские работники Классные руководители Администрация школы
Модуль «Школьные медиа»	<ol style="list-style-type: none"> <li>1. Конкурс плакатов и рисунков</li> <li>2. Выпуск школьной газеты «Школьные будни СЭМ»</li> </ol>	5-11 классы	Педагог дополнительного образования
Модуль «Организация предметно-пространственной среды»	<ol style="list-style-type: none"> <li>1. Уют внутри уюта</li> <li>2. Организация школьного стенда «Наша гордость»</li> </ol>	1-11 классы	Заместитель директора по АХР Педагоги дополнительного образования
Модуль «Взаимодействие с родителями»	<ol style="list-style-type: none"> <li>1. Родительский контроль</li> <li>2. Заседание Управляющего совета</li> </ol>	1-11 классы	Администрация школы
Модуль «Социальное	«В наших сердцах этот подвиг бессмертен!» ... с участием совета		Заместитель директора по ВР, Классные руководители,

партнерство (сетевое взаимодействие)»	ветеранов Ленинского р-н		Социальный педагог
Модуль «Детские общественные объединения»	1. Всероссийские акции и Дни единых действий Движения Первых. 2. Проект «Орлята России». Трек «Орлёнок -Лидер» 3. Участие в проектах «Движения Первых»		Заместитель директора по ВР, Советник по воспитанию Учителя предметники. Классные руководители, Педагоги дополнительного образования
Модуль «Трудовое воспитание»	1. Акция «Чистый класс» 2. Дежурства в классных/учебных кабинетах, школе, столовой. 3. Благоустройство монумента на территории школы и в парке им. Г.Н. Ворошилова		Заместитель директора по ВР, Советник по воспитанию Классные руководители,
Модуль «Самоуправление»	1. Рейды по проверке дневников, 2. внешнего вида, дежурства. 3. Подготовка, организация и проведение переменок для обучающихся	5-11 кл	Классные руководители Заместитель директора по ВР, Педагог-организатор

**ФЕВРАЛЬ «Прикоснись к своей истории: вехи становления и великие победы нашего государства»**

Модуль «Основные школьные дела»	1. 82 года со дня победы Вооруженных сил СССР над армией гитлеровской Германии в 1943г. в Сталинградской битве 2. День защитника Отечества. 3. День российской науки (8 февраля) 4. День памяти о россиянах, исполнявших служебный долг за пределами Отечества, 36 лет со дня выводу советских войск из Республики Афганистан (15 февраля) 5. Фестиваль ГТО 6. Месячник по военно-патриотическому воспитанию «Защитники Земли Русской» -Фестиваль патриотической песни «Песня тоже воевала»; -Конкурс «Смотр строя и песни»; 7. День российской науки. Викторина «Знаешь ли ты?» 8. Поздравительные письма	1-11 классы	Педагог-организатор Заместитель директора по ВР Руководитель МО учителей физической культуры
---------------------------------	--	-------------	--

	участникам СВО «С Днём защитника Отечества»		
Модуль «Классное руководство»	<ol style="list-style-type: none"> <li>1. КТД «Мальчишки вперёд!»</li> <li>2. Единый урок безопасности ДДТТ и ПБ</li> <li>3. Проведение мониторинга семей</li> <li>4. Ролевая игра «Пути и способы решения конфликтов»</li> </ol>	1-11 классы	Классные руководители
Модуль «Урочная деятельность»	<ol style="list-style-type: none"> <li>1. Международный день родного языка</li> <li>2. Урок Мужества</li> <li>3. Урок по правилам поведения в школе</li> <li>4. Международный день родного языка</li> <li>5. Урок культуры</li> <li>6. «Урок Цифры»</li> </ol>	1-10 классы	Классные руководители Учителя предметники
Модуль «Внеурочная деятельность»	<ol style="list-style-type: none"> <li>1. Проведение тематических встреч</li> <li>2. Праздник народной культуры</li> <li>3. Разговоры о важном</li> </ol>	1-11 классы	Заместитель директора по УВР Заместитель директора по ВР
Модуль «Профориентация»	<ol style="list-style-type: none"> <li>1. «Профессия будущего»</li> <li>2. «Моё самоопределение»</li> <li>3. «Классные встречи» родители-профессионалы</li> <li>4. «Россия – мои горизонты»</li> <li>5. «Шоу профессий»</li> </ol>	5-11 классы	Социальный педагог Педагоги-психологи
Модуль «Профилактика и безопасность»	<ol style="list-style-type: none"> <li>1. Правовой марафон «Я - гражданин: «Права ребенка в мире взрослых»</li> <li>2. Тематический классный час «Обязанности граждан России»</li> <li>3. Викторина «Устав школы. Права и обязанности участников образовательного процесса»</li> <li>4. Профилактика ДДТТ, ПБ, ТБ</li> <li>5. Мероприятие по профилактике суицидального поведения «Стране важен каждый!»</li> </ol>	1-11 классы	Специалист по ОТ Медицинские работники Классные руководители Администрация школы

	6. Анкетирование по выявлению фактов употребления ПАВ 7. Совет профилактики		
Модуль «Школьные медиа»	1. Подготовка интересных событий для освещения в СМИ 2. Выпуск тематической газеты 3. Конкурс рисунков и плакатов «На поле сражений» 4. Выпуск школьной газеты «Школьные будни СЭМ»	5-11 классы	Педагог дополнительного образования
Модуль «Организация предметно-пространственной среды»	1. Участие в акции «Снежная вахта» 2. Наш школьный двор 3. Подготовка тематического оформления школы к 23 февраля 4. Конкурс поделок в рамках месячника военно-патриотического воспитания «Защитники Земли Русской», «Военная техника» 5. -Конкурс рисунков «Защитники Отечества»	1-11 классы	Заместитель директора по АХР Педагоги дополнительного образования
Модуль «Взаимодействие с родителями»	1. Родительский контроль 2. Заседание родительского комитета по организации и планированию работы	1-11 классы	Администрация школы
Модуль «Социальное партнерство (сетевое взаимодействие)»	«Урок Мужества!» ... с участием совета ветеранов Ленинского р-н и участников СВО		Заместитель директора по ВР, Советник по воспитанию, педагог дополнительного образования руководитель школьного музея.
Модуль «Детские общественные объединения»	1. Всероссийские акции и Дни единых действий Движения Первых. 2. Проект «Орлята России». Трек «Орлёнок -Спортсмен» 3. Участие в проектах «Движения Первых»		Заместитель директора по ВР, Советник по воспитанию Учителя предметники. Классные руководители, Педагоги дополнительного образования
Модуль «Трудовое воспитание»	1. Акция «Память поколений», уборка территории обелиска и стелы Г.Н. Ворошилова. 2. Дежурства в классных/учебных кабинетах, школе, столовой.	5-11 кл.	Заместитель директора по АХР, Классные руководители Заместитель директора по ВР.

Модуль «Самоуправление»	1. Подготовка и проведение месячника военно- патриотического воспитания «Защитники Земли Русский» новогодних праздников в школе 2. Организация и проведение переменок для обучающихся 3. Рейды по проверке дневников, внешнего вида, дежурства	5-11 кл	Классные руководители Заместитель директора по ВР, Педагог-организатор Учителя физической культуры
<b>МАРТ «Новаторы школы»</b>			
Модуль «Основные школьные дела»	1. 12 -летие воссоединения Крыма с Россией. Единый классный час (18 марта) 2. Международный женский день. Концертная программа «дарите женщинам цветы» 3. Всероссийская неделя детской и юношеской книги (23-29 марта) 4. Всемирный день театра 5. Праздник «Прощание с БУКВАРЕМ. 6. Кругосветка «Весь мир – театр», приуроченная к Дню театра	1-11 классы	Педагог-организатор Заместитель директора по ВР Руководитель МО учителей физической культуры
Модуль «Классное руководство»	1. Классный час «Помни правила безопасного поведения на улице», «Тонкий лед» 2. Поздравим наших Дам! 3. Просмотр и анализ конфликтного поведения в к\ф «Чучело»	1-11 классы	Классные руководители
Модуль «Урочная деятельность»	1. Неделя детской книги (по отдельному плану) 2. Урок уважения и взаимопонимания 3. «Урок Цифры» 4. «Урок Мужества»	1-11 классы	Классные руководители Учителя предметники
Модуль «Внеурочная деятельность»	1. Наши достижения, выставка работ кружков 2. Открытые уроки 3. России с Крымом»	1-11 классы	Заместитель директора по УВР Заместитель директора по ВР
Модуль «Профорientация»	1. Анкетирование 9 классов 2. Участие в уроках профорientации ЦПК 3. «Россия – мои горизонты» 4. «Шоу профессий»	5-11 классы	Социальный педагог Педагоги-психологи
Модуль «Профилактика и	1. Единый урок безопасности «Дорога и я», «Тонкий лёд,	1-11 классы	Специалист по ОТ Медицинские работники



безопасность»	<p>сосульки»</p> <ol style="list-style-type: none"> <li>2. Заседание совета профилактики</li> <li>3. Беседа с инспектором ПДН и КДН</li> <li>4. Просмотр к/ф «Семья», анализ (профилактика суицидального поведения)</li> <li>5. Просмотр видеоролика по предупреждению употребления ПАВ «Герои мультфильмов приходят на помощь»</li> <li>6. Профилактика ПДД. Игра Знайте ПДД как таблиц умножения»</li> </ol>		Классные руководители Администрация школы
Модуль «Школьные медиа»	<ol style="list-style-type: none"> <li>1. Конкурс рисунков «Вселенная глазами детей»</li> <li>2. Выпуск школьной газеты «Школьные будни СЭМ»</li> </ol>	5-11 классы	Педагог дополнительного образования
Модуль «Организация предметно-пространственной среды»	<ol style="list-style-type: none"> <li>1. Тематические беседы с учащимися «Сбережем наш общий дом!»</li> </ol>	1-11 классы	Заместитель директора по АХР Педагоги дополнительного образования
Модуль «Взаимодействие с родителями»	<ol style="list-style-type: none"> <li>1. Родительский контроль</li> <li>2. Проведение родительских собраний</li> </ol>	1-11 классы	Администрация школы
Модуль «Социальное партнерство (сетевое взаимодействие)»	<ol style="list-style-type: none"> <li>1. В рамках сетевого взаимодействия с МАОУ ДОУ № 93 День открытых дверей для воспитанников.</li> </ol>		Заместитель директора по ВР, Советник по воспитанию
Модуль «Детские общественные объединения»	<ol style="list-style-type: none"> <li>1. Всероссийские акции и Дни единых действий Движения Первых.</li> <li>2. Проект «Орлята России». Трек «Орлёнок -Доброволец»</li> <li>3. Участие в проектах «Движения Первых»</li> </ol>		Заместитель директора по ВР, Советник по воспитанию Учителя предметники. Классные руководители, Педагоги дополнительного образования
Модуль «Трудовое воспитание»	<ol style="list-style-type: none"> <li>1. Дежурства в классных/учебных кабинетах, школе, столовой.</li> <li>2. Благоустройство монумента на территории школы и в парке им. Г.Н. Ворошилова</li> </ol>		Заместитель директора по АХР, Классные руководители Заместитель директора по ВР.
Модуль «Самоуправление»	<ol style="list-style-type: none"> <li>1. Подготовка к концертной программе «Дорогие наши...»</li> <li>2. Организация и проведение переменок для обучающихся</li> </ol>	5-11 кл	Классные руководители Заместитель директора по ВР, Педагог-организатор Учителя физической культуры

<b>АПРЕЛЬ «Человек и его поступки»</b>			
Модуль «Основные школьные дела»	<ol style="list-style-type: none"> <li>1. День космонавтики.</li> <li>2. Подготовка и проведение мероприятий, посвящённых 80-й годовщине Победы в Великой Отечественной войне. Встречи с ветеранами ВОВ, тружениками тыла</li> <li>3. Общешкольная акция «Георгиевская ленточка»</li> <li>4. День пожарной охраны. Тематический урок ОБЖ.</li> <li>5. Общешкольный фестиваль детских творческих объединений дополнительного образования</li> <li>6. Сдача норм ГТО</li> <li>7. Международный день Земли. Обучающие мероприятия по экологии и здоровью сберегающим технологиям. Сбор макулатуры.</li> <li>8. «Зелёная» олимпиада юных экологов и натуралистов</li> <li>9. Квест «Экологическая тропа», приуроченная к Дню земли.</li> </ol>	1-10 классы	Педагог-организатор Заместитель директора по ВР Руководитель МО учителей физической культуры
Модуль «Классное руководство»	<ol style="list-style-type: none"> <li>1. Встреча с интересными людьми</li> <li>2. КТД «Встречаем весну»</li> <li>3. Ниши домашние традиции</li> <li>4. Классный час «День правовой помощи. Права и обязанности, ответственность»</li> </ol>	1-10 классы	Классные руководители
Модуль «Урочная деятельность»	<ol style="list-style-type: none"> <li>1. Гагаринский урок «Космос-это мы».</li> <li>2. День памяти о геноциде советского народа нацистами и их пособниками в годы ВОВ</li> <li>3. День российского парламентаризма</li> <li>4. Урок добра</li> <li>5. Урок наших интересов</li> <li>6. Урок «Цифры»</li> <li>7. «Урок Мужества»</li> </ol>	1-10 классы	Классные руководители Учителя предметники
Модуль «Внеурочная деятельность»	<ol style="list-style-type: none"> <li>1. Презентация работы школьных кружков</li> <li>2. Открытые уроки</li> <li>3. Разговоры о важном</li> </ol>	1-10 классы	Заместитель директора по УВР Заместитель директора по ВР

Модуль «Профориентация»	<ol style="list-style-type: none"> <li>1. Неделя профориентации</li> <li>2. Забытые профессии и профессии будущего</li> <li>3. «Россия – мои горизонты»</li> <li>4. «Шоу профессий»</li> </ol>	5-10 классы	Социальный педагог Педагоги-психологи
Модуль «Профилактика и безопасность»	<ol style="list-style-type: none"> <li>1. Единый день профилактики</li> <li>2. Викторина «Игры у дороги, правила поведения на улице»</li> <li>3. Мероприятие по профилактике суицидального поведения «Знаешь, так хочется жить» по мотивам песни</li> <li>4. Мероприятие «Наркотики, факты или вымысел»</li> <li>5. Совет профилактики</li> </ol>	1-10 классы	Специалист по ОТ Медицинские работники Классные руководители Администрация школы
Модуль «Школьные медиа»	<ol style="list-style-type: none"> <li>1. Выпуск школьной газеты «Школьные будни СЭМ»</li> <li>2. Конкурс рисунков «Опасности дома и на улице»</li> </ol>	5-10 классы	Педагог дополнительного образования
Модуль «Организация предметно-пространственной среды»	<ol style="list-style-type: none"> <li>1. Конкурс «Чистый мир в моих руках»</li> <li>2. Сбор макулатуры</li> <li>3. День космонавтики: конкурс рисунков</li> </ol>	1-10 классы	Заместитель директора по АХР Педагоги дополнительного образования
Модуль «Взаимодействие с родителями»	<ol style="list-style-type: none"> <li>1. Родительский контроль</li> <li>2. Дорожная дружина, анализ эффективности работы</li> </ol>	1-10 классы	Администрация школы
Модуль «Социальное партнерство (сетевое взаимодействие)»	Благотворительная ярмарка с фондом Алёны Петровой		Заместитель директора по ВР, Советник по воспитанию
Модуль «Детские общественные объединения»	<ol style="list-style-type: none"> <li>1. Всероссийские акции и Дни единых действий Движения Первых.</li> <li>2. Проект «Орлята России». Трек «Орлёнок -Эколог»</li> <li>3. Участие в проектах «Движения Первых»</li> </ol>		Заместитель директора по ВР, Советник по воспитанию Учителя предметники. Классные руководители, Педагоги дополнительного образования
Модуль «Трудовое воспитание»	<ol style="list-style-type: none"> <li>1. Дежурства в классных/учебных кабинетах, школе, столовой.</li> <li>2. Подготовка к озеленению школьного двора</li> <li>3. Акция «Чистый двор»</li> </ol>		Заместитель директора по АХР, Классные руководители Заместитель директора по ВР.
Модуль «Самоуправление»	1. Рейды по проверке дневников, внешнего вида, дежурства	5-11 кл	Классные руководители Заместитель директора по ВР,

	2. Организация и проведение переменок для обучающихся		Педагог-организатор Учителя физической культуры
<b>МАЙ «Поклонимся великим тем годам»</b>			
Модуль «Основные школьные дела»	<ol style="list-style-type: none"> <li>1. Праздник весны и труда</li> <li>2. Мероприятий, посвящённые 80-й годовщине Победы в Великой Отечественной войне. Встречи с ветеранами ВОВ, тружениками тыла, тематические классные часы</li> <li>3. Патронатные акции;</li> <li>4. Участие в акции «Бессмертный полк», «Окна Победы»</li> <li>5. Вахта Памяти</li> <li>6. Легкоатлетический забег памяти Г.Н. Ворошилова</li> <li>7. Праздник «Последний звонок»</li> <li>8. Международный день Музеев. День открытых дверей в школьном музее</li> <li>9. Сбор макулатуры, пластика, использованных батареек в рамках акции «Чистый Томск»</li> <li>10. Сдача нормативов ГТО</li> <li>11. День детских общественных организаций</li> <li>12. Подготовка к открытию школьного лагеря</li> </ol>	1-10 классы	Педагог-организатор Иванова А.П. Заместитель директора по ВР Руководитель МО учителей физической культуры
Модуль «Классное руководство»	<ol style="list-style-type: none"> <li>1. Акция «Бессмертный полк»</li> <li>2. Участие в забеге им. Г.Н. Ворошилова</li> <li>3. Мониторинг семей вызывающих тревогу</li> <li>4. Классный час «Только вместе мы сильны»</li> </ol>	1-10 классы	Классные руководители
Модуль «Урочная деятельность»	<ol style="list-style-type: none"> <li>1. День славянской письменности</li> <li>2. Урок толерантности</li> <li>3. Урок отказа от насилия, буллинга, террора</li> <li>4. Урок «Мужества»</li> <li>5. Урок «Цифры»</li> </ol>	1-10 классы	Классные руководители Учителя предметники
Модуль «Внеурочная деятельность»	Праздничный концерт «Внеурочная деятельность, большой мир детей»	1-10 классы	Заместитель директора по УВР Заместитель директора по ВР
Модуль «Профориентация»	<ol style="list-style-type: none"> <li>1. Лекция «Мой выбор»</li> <li>2. Тренинг «Куда пойти</li> </ol>	5-10 классы	Социальный педагог Педагоги-психологи

	<p>далее...»</p> <ol style="list-style-type: none"> <li>3. Участие в итоговом тестировании</li> <li>4. Россия – мои горизонты»</li> <li>5. «Шоу профессий»</li> </ol>		
Модуль «Профилактика и безопасность»	<ol style="list-style-type: none"> <li>1. Итоговые беседы по ДДТТ, ПБ, ТБ на улице, дома и в общественных местах</li> <li>2. Всемирный дню без табака «Свежее дыхание»</li> <li>3. Диагностика суицидального поведения при выходе на каникулы, рекомендации родителям детей группы риска.</li> <li>4. Профилактическое мероприятие «Что значит жить по правилам: не навреди себе»</li> </ol>	1-10 классы	<p>Специалист по ОТ Медицинские работники Классные руководители Администрация школы</p>
Модуль «Школьные медиа»	<ol style="list-style-type: none"> <li>1. Выпуск школьной газеты «Школьные будни СЭМ»</li> <li>2. Открытка ветерану</li> <li>3. Видеоролик о подвиге Г.Н. Ворошилова</li> </ol>	5-10 классы	Педагог дополнительного образования
Модуль «Организация предметно-пространственной среды»	<ol style="list-style-type: none"> <li>1. Эстетическое оформление территории школы, высадка саженцев, участие в проекте «Ландшафтный дизайн»</li> <li>2. Скульптуры из подручных материалов в тематике школы</li> </ol>	1-10 классы	<p>Заместитель директора по АХР Педагоги дополнительного образования</p>
Модуль «Взаимодействие с родителями»	<ol style="list-style-type: none"> <li>1. Родительский контроль</li> <li>2. Итоговое родительское собрание</li> <li>3. Итоговое заседание родительского комитета</li> </ol>	1-10 классы	Администрация школы
Модуль «Социальное партнерство (сетевое взаимодействие)»	<ol style="list-style-type: none"> <li>1. Организация ряд встреч с тружеником тыла, участниками СВО и участников совета ветеранов Ленинского района.</li> </ol>		<p>Заместитель директора по ВР, Советник по воспитанию</p>
Модуль «Детские общественные объединения»	<ol style="list-style-type: none"> <li>1. Всероссийские акции и Дни единых действий Движения Первых.</li> <li>2. Участие в проектах «Движения Первых»</li> </ol>		<p>Заместитель директора по ВР, Советник по воспитанию Учителя предметники. Классные руководители, Педагоги дополнительного</p>

			образования
Модуль «Трудовое воспитание»	<p>2. Общешкольный субботник.</p> <p>2. Высадка саженцев в парке Г.Н. Ворошилова.</p> <p>3. Дежурства в классных/учебных кабинетах, школе, столовой.</p> <p>2. Участие в акции «Окна Победы»</p>		
Модуль «Самоуправление»	<p>1. Проведение мероприятий к посвящённые 80-й годовщине Победы в Великой Отечественной войне</p> <p>2. Подготовка пришкольному летнему оздоровительному лагеря.</p> <p>3. Организация и проведение переменок для обучающихся</p>	5-11 кл	<p>Классные руководители</p> <p>Заместитель директора по ВР,</p> <p>Педагог-организатор</p> <p>Учителя физической культуры</p>

### 3.5. Система условий реализации АООП НОО

Система условий реализации Программы, созданная в МАОУ СОШ № 27 им. Г.Н.Ворошилова г. Томска, направлена на:

- достижение обучающимися планируемых результатов освоения АООП НОО для обучающихся с ТНР;
- развитие личности, её способностей, удовлетворение образовательных потребностей и интересов, самореализацию обучающихся через организацию урочной и внеурочной деятельности, социальных практик, включая общественно полезную деятельность, профессиональные пробы, практическую подготовку, использование возможностей организаций дополнительного образования и социальных партнёров;
- формирование функциональной грамотности обучающихся (способности решать учебные задачи и жизненные проблемные ситуации на основе сформированных предметных, метапредметных и универсальных способов деятельности), включающей овладение ключевыми навыками, составляющими основу дальнейшего успешного образования и ориентацию в мире профессий;
- формирование социокультурных и духовно-нравственных ценностей обучающихся, основ их гражданственности, российской гражданской идентичности;
- индивидуализацию процесса образования посредством проектирования и реализации индивидуальных учебных планов, обеспечения эффективной самостоятельной работы обучающихся при поддержке педагогических работников;
- участие обучающихся, родителей (законных представителей) несовершеннолетних обучающихся и педагогических работников в проектировании и развитии программы начального общего образования и условий её реализации, учитывающих особенности развития и возможности обучающихся;
- включение обучающихся в процессы преобразования социальной среды (класса, школы), формирования у них лидерских качеств, опыта социальной деятельности, реализации социальных проектов и программ при поддержке педагогических работников;
- формирование у обучающихся первичного опыта самостоятельной образовательной, общественной, проектной, учебно-исследовательской, спортивно-оздоровительной и творческой деятельности;
- формирование у обучающихся экологической грамотности, навыков здорового и безопасного для человека и окружающей его среды образа жизни;
- использование в образовательной деятельности современных образовательных технологий, направленных в т.ч. на воспитание обучающихся и развитие различных форм наставничества;
- обновление содержания программы НОО, методик и технологий её реализации в соответствии с динамикой развития системы образования, запросов обучающихся, родителей (законных представителей) несовершеннолетних обучающихся с учётом национальных и культурных особенностей субъекта Российской Федерации;
- эффективное использование профессионального и творческого потенциала педагогических и руководящих работников организации, повышения их профессиональной, коммуникативной, информационной и правовой компетентности;
- эффективное управление организацией с использованием ИКТ, современных механизмов финансирования реализации программ начального общего образования.

При реализации АООП НОО для обучающихся с ТНР в рамках сетевого взаимодействия используются ресурсы иных организаций, направленные на обеспечение качества условий реализации образовательной деятельности.

#### 3.5.1. Материально-технические условия реализации Программы

В области материально-технического обеспечения образовательного процесса для начальной школы оборудовано:

- Учебные помещения:  
для реализации АООП НОО:

- кабинет начальной школы - 8 ед. в том числе специализированные кабинеты:
- спортивный зал – 1 ед.
- актовый зал - 1 ед.
- кабинет музыки - 1 ед.

кабинеты служб сопровождения (для проведения специальных коррекционных занятий):

- кабинет социального педагога – 1 ед.
- кабинет психолога - 1 ед.
- кабинет логопеда - 1 ед.

- медицинский кабинет - 1 ед.

для организации внеурочной деятельности:

- актовый зал - 1 ед.
- БИЦ (библиотечно-информационный центр)

Административные помещения:

- кабинет директора 1 ед.
- кабинет секретаря 1 ед.
- учительская 1 ед.

Объекты хозяйственно-бытового и санитарно-гигиенического назначения:

- туалетные комнаты для мальчиков и девочек - 2 ед. и 2 ед.
- гардероб – 1 ед.

Восемь кабинетов начальной школы оборудованы АРМом учителя, где на каждом компьютере есть доступ в интернет, компьютеры подключены к школьной локальной сети; обновлена и дополнена медиа- и видеотехника. Обновлен и пополнен библиотечный фонд, оборудован музыкальный кабинет, театральная. Оборудован современно оснащенный лицензированный медицинский кабинет, кабинет психолога, логопедический кабинет. Материально-техническое обеспечение коррекционных курсов включает обеспечение кабинета логопеда, психолога и зала для проведения занятий по ритмике.

Материально-техническое оснащение кабинета логопеда включает: печатные пособия (учебники по русскому языку и чтению; кассы букв и слогов; разрезные азбуки; альбом с предметными и сюжетными картинками; картинные лото; альбомы с картинками для исследования произношения звуков); мебель и оборудование (парты, стол, стул, шкаф для пособий, классная доска, зеркала (настенное, настольное, для индивидуальной работы), стенные часы, настольная лампа, умывальник, мыло, полотенце); специальное оборудование (логопедические зонды; спирт, вата); игры и игрушки (настольные игры: кубики, мозаики, лото; игрушки, предназначенные для развития дыхания; наборы игрушек, предназначенные для развития и обогащения словарного запаса); технические средства обучения (CD/DVD – проигрыватели; телевизор; аудиовидеомагнитофон; компьютер с программным обеспечением; слайд-проектор; мультимедиапроектор; магнитная доска; экран).

Материально-техническое оснащение кабинета психолога включает: учебный материал (методики с необходимым стимульным материалом для диагностики познавательной и эмоциональной сфер личности, поведения; методики с необходимым оснащением для проведения психо-коррекционной работы по отдельным направлениям); мебель и оборудование (стол и стул для психолога; шкаф для пособий и техники; уголок мягкой мебели (по возможности); рабочие места для детей); технические средства обучения; игрушки и игры (мячи, куклы, пирамиды, кубики; настольные игры); набор материалов для детского творчества (пластилин, краски, цветные карандаши, фломастеры, бумага, клей и т.д.).

Материально-техническое обеспечение зала для проведения занятий по ритмике включает: дидактическое оборудование (мячи; ленты; дождики, шары, обручи); технические средства обучения; экранно-звуковые пособия. Условия охраны здоровья учащихся, в том числе инвалидов и лиц с ОВЗ Конструктивные особенности здания школы не предусматривают наличие подъемников, других приспособлений, обеспечивающих доступ инвалидов и лиц с ограниченными возможностями здоровья (ОВЗ).

При необходимости инвалиду или лицу с ОВЗ для обеспечения доступа в здание образовательной организации будет предоставлено сопровождающее лицо.

Здание МАОУ СОШ № 27 им. Г.Н. Ворошилова г. Томска оснащено противопожарной сигнализацией, планами эвакуации, необходимыми табличками и указателями и звуковой информацией для сигнализации об опасности. Для оказания доврачебной первичной медицинской помощи в школе функционирует медицинский кабинет. Медицинский кабинет оснащён оборудованием, инвентарем и инструментарием в соответствии с СанПиН 2.4.2.2821-10.

В школе организовано психолого-педагогическое сопровождение учащихся, в том числе инвалидов и лиц с ограниченными возможностями здоровья.

В кабинетах начальной школы согласно требованиям СанПин установлена ученическая регулируемая мебель. Расширен библиотечный фонд начальной школы (художественная, справочная литература, цифровые образовательные ресурсы).

Все учащиеся обеспечены учебниками из фонда библиотеки. Все кабинеты начальной школы обеспечены автоматизированными рабочими местами педагогов, организован доступ к сети Интернет, все кабинеты



подключены к локальной школьной сети. В 75% кабинетов установлены интерактивные доски, остальных кабинетах установлены мультимедийные проекторы и телевизоры.

Таким образом, можно отметить, что материально-техническая база в целом соответствует требованиям ФГОС к материально-техническому обеспечению образовательного процесса в начальной школе.

Организация пространства. В школе оборудовано помещение для занятий с учителем- логопедом, педагогом- психологом, педагогами дополнительного образования, отвечающие задачам программы коррекционной работы и задачам психолого-педагогического сопровождения, обучающегося с ТНР. Организовано пространство для отдыха и двигательной активности обучающихся на перемене.

Для обучающихся с задержкой психического развития организовано доступное пространство, которое позволяет воспринимать сведения через аудио-визуализированные источники, а именно: удобно расположенные и доступные стенды с представленным на них наглядным материалом о правилах внутреннего распорядка, правилах безопасности, распорядке и режиме функционирования учреждения, расписании уроков, последних событиях учреждения, ближайших планах.

В рамках реализации АООП НОО ТНР Вариант 5.1. организовано рабочее пространство в классе. Обучающийся с ТНР постоянно находится в зоне внимания педагогических работников.

МАОУ СОШ № 27 им. Г.Н.Ворошилова г. Томска располагает полным комплектом учебно- методической литературы, соответствующей возрастным особенностям обучающихся и современным требованиям ФГОС. Таким образом, в учреждении создана образовательная среда, адекватная развитию ребёнка, и комфортные санитарно-гигиенические условия.

Сведения о зданиях (корпусах) и помещениях, используемых для организации и ведения образовательного процесса

Дата создания МАОУ СОШ № 27 им. Г.Н. Ворошилова г. Томска: 1960 г. (РЕШЕНИЕ №139 Исполнительного комитета Томского городского Совета депутатов трудящихся от 10.03.1960 года "О вводе в эксплуатацию вновь построенной школы № 27 на 880 мест в поселке Черемошники").

Школа располагается в 4-этажном кирпичном здании. Дата постройки здания школы -1960 год. Капитальный ремонт – 2014 год. В ходе капитального ремонта была сделана частичная перепланировка, увеличена полезная площадь школы. На территории школы появились новые объекты спортивной инфраструктуры, территория школы благоустроена газонами, на пришкольной территории оборудованы парковки.

Материально - техническая база школы позволяет обеспечить эффективную реализацию образовательных программ и комфортные условия обучения. 8 учебных кабинетов для обучения классов в полном составе и 3 кабинета для обучения иностранному языку и технологии в малых группах. Все учебные кабинеты оснащены необходимой мебелью и оборудованием для проведения учебных занятий. Более 85% кабинетов оснащены необходимыми техническими средствами обучения, в число которых входят интерактивные доски, компьютеры, проекторы.

Кабинеты химии, биологии и физики оборудованы лаборантскими, в которых есть всё необходимое оборудование для проведения практических и лабораторных работ. Также имеется 1 компьютерный класс, оборудованный современными компьютерами (12 стационарных компьютеров) с выходом в интернет, 1 мобильный компьютерный класс (30 ноутбуков) и кабинет для занятий робототехникой, оборудованный полями для отработки различных технических задач, наборами для конструирования роботов, дополнительными комплектующими деталями. Все кабинеты имеют выход в Интернет и в школьную локальную сеть. Для проведения практических занятий в школе имеются оборудованные лаборатории и классы технологий. Кабинеты химии, биологии и физики оборудованы лаборантскими, в которых есть всё необходимое оборудование для проведения практических и лабораторных работ.

В школе созданы условия, способствующие укреплению здоровья обучающихся посредством физической культуры и спорта.

В школе имеются следующие спортивные объекты:

- спортивный зал, оборудованный необходимым инвентарём для реализации образовательной программы по физической культуре;
- лыжная база, оснащённая инвентарём для проведения занятий для всех возрастных категорий;
- современные баскетбольная и универсальная спортивные площадки на территории школы;
- беговые дорожки;
- футбольное поле с современным искусственным покрытием.

Все учебные кабинеты оснащены необходимой мебелью и оборудованием для проведения учебных занятий. Более 85% кабинетов оснащены необходимыми техническими средствами обучения, в число которых входят

интерактивные доски, компьютеры, проекторы.

Для организации досуга в школе есть всё необходимое - кабинет музыки, несколько помещений для школьных кружков, а также музей боевой и трудовой славы микрорайона Черемошники и актовый зал, оснащённый световым и звуковым оборудованием для проведения в нём развлекательных мероприятий, семинаров, лекций, презентаций.

Для обеспечения медицинского обслуживания обучающихся школы имеется оборудованный медицинский блок, включающий:

- прививочный кабинет,
- процедурный кабинет,
- кабинет приёма врача.

Обслуживание осуществляется ОГ АУЗ «ДГБ № 2» (Поликлиника № 2) на основании лицензии на медицинскую деятельность и договора с МАОУ ООШ № 27 им. Г. Н. Ворошилова г. Томска квалифицированным медицинским персоналом – врачом - педиатром и медицинской сестрой.

В рамках медицинского обслуживания в школе осуществляется: оказание скорой медицинской помощи;

- информирование родителей или иных законных представителей несовершеннолетних о планируемой иммунопрофилактике, профилактических осмотрах и других медицинских мероприятиях для обучающихся, проведение их после получения разрешения;
- совместно с врачом организация и проведение профилактических медицинских осмотров обучающихся;
- иммунизация в рамках национального календаря профилактических прививок и календаря профилактических прививок по эпидемическим показаниям;
- контроль за организацией питания и др.

МАОУ СОШ №27 функционирует с 1960 года. Обязательной для включения во внеурочную деятельность для обучающихся с ОВЗ является коррекционно-развивающая область, представленная фронтальными и индивидуальными коррекционно-развивающими занятиями. Обучающиеся с ОВЗ в обязательном порядке посещают коррекционно-развивающие занятия, которые обеспечивают реализацию коррекционного компонента АООП и другие внеурочные занятия по выбору. С учётом статьи 17 «Формы получения образования и формы обучения» Федерального закона от 29.12.2012 N 273-ФЗ «Об образовании в Российской Федерации», образование вне организации, осуществляющей образовательную деятельность, по состоянию на 31 декабря 2022 года получало 4 человека (семейное образование).

Для обучения инвалидов и лиц с ОВЗ в школе имеются специально оборудованные учебные кабинеты:

- логопедический пункт, оборудованный набором логопедических инструментов (зондов) для постановки звуков, автоклавом, комплектами раздаточных материалов, таблицами, логопедическими играми и др.;
- кабинет педагогов-психологов, позволяющий проводить индивидуальную работу с обучающимися, оборудованный копировально-множительной техникой для тиражирования тестов, бланков опросов, анкет и т.п.;
- кабинет социального педагога, позволяющий осуществлять информационно- просветительскую и консультативную работу с обучающимися и родителями.

Специально оборудованных объектов для проведения **практических занятий**, библиотек, объектов спорта, средств обучения и воспитания для использования инвалидами и лицами с ОВЗ не имеется. Инвалиды и лица с ОВЗ используют все имеющиеся помещения и объекты школы совместно со всеми обучающимися.

**Для обеспечения доступа в здание** образовательной организации инвалидов или лиц с ОВЗ входная зона оборудована пандусом. Кнопки вызова не имеется, однако наличие камер видеонаблюдения по периметру всей территории школы, в том числе перед входом в школу, позволяет вахтеру принять решение о необходимости оказания помощи инвалидам и лицам с ОВЗ при входе в здание.

Конструктивные особенности здания школы не предусматривают наличие подъемников, других приспособлений, обеспечивающих передвижение инвалидов и лиц с ОВЗ по территории школы.

Специальных условий питания и специальных условий охраны здоровья для инвалидов и лиц с ОВЗ в школе не имеется.

Для организации питания обучающихся используются помещения школы общей площадью - 135,1 кв. м.

Обеденный зал рассчитан на 110 человек.

Столовая оснащена всем необходимым технологическим оборудованием. Питание обучающихся организовано в 2 смены по графику.

Приготовление пищи осуществляется в соответствии с циклическим меню, согласованным с Управлением Федеральной службы по надзору в сфере защиты прав потребителей и благополучия человека по Томской области из продуктов, закупаемых ИП «Сушкина Т. В.».

### 3.5.2. Учебно-методические условия реализации Программы

Требования к учебно-методическому обеспечению образовательной деятельности включают:

- параметры комплектности оснащения образовательной деятельности с учетом достижения целей и планируемых результатов освоения основной образовательной программы начального общего образования;
- параметры качества обеспечения образовательной деятельности с учетом достижения целей и планируемых результатов освоения основной образовательной программы начального общего образования.

МАОУ СОШ № 27 им. Г.Н. Ворошилова г. Томска обеспечена учебниками, учебно-методической литературой и материалами по всем учебным предметам АООП НОО обучающихся с ОВЗ инклюзивное обучение. Норма обеспеченности образовательной деятельности учебными изданиями определяется исходя из расчета:

- не менее одного учебника в печатной и (или) электронной форме, достаточного для освоения программы учебного предмета на каждого обучающегося по каждому учебному предмету, входящему в обязательную часть учебного плана основной образовательной программы начального общего образования;
- не менее одного учебника в печатной и (или) электронной форме или учебного пособия, достаточного для освоения программы учебного предмета на каждого обучающегося по каждому учебному предмету, входящему в часть, формируемую участниками образовательных отношений, учебного плана АООП НОО (вариант 5.1).

Особые образовательные потребности учащихся с ТНР обуславливают необходимость специального подбора дидактического материала, преимущественное использование натуральной и иллюстративной наглядности. Целевая ориентированность учебно-методического и информационного ресурса заключается в том, чтобы создать информационно-методические условия обеспечения реализации основной образовательной программы начального общего образования.

Имеется доступ к печатным и электронным образовательным ресурсам (ЭОР), в том числе к электронным образовательным ресурсам, размещенным в федеральных и региональных базах данных ЭОР.

Библиотека укомплектована печатными образовательными ресурсами и ЭОР по всем учебным предметам учебного плана, а также имеет фонд дополнительной литературы. Фонд дополнительной литературы включает детскую художественную и научно-популярную литературу, энциклопедические, справочно-библиографические и периодические издания, сопровождающие реализацию основной образовательной программы начального общего образования.

Требования к учебникам, рабочим тетрадям и специальным дидактическим материалам. Реализация АООП НОО учащихся с ТНР предусматривает использование базовых учебников для сверстников без ограничений здоровья. С учетом особых образовательных потребностей, учащихся с ТНР применяются специальные приложения и дидактические материалы (преимущественное использование натуральной и иллюстративной наглядности), рабочие тетради и пр. на бумажных и/или электронных носителях, обеспечивающих реализацию программы коррекционной работы и специальную поддержку освоения АООП НОО.

Для эффективного информационного обеспечения реализации АООП НОО в МАОУ СОШ № 27 им. Г.Н. Ворошилова г. Томска сформирована информационная среда образовательного учреждения, предоставляющая возможности для следующего:

- планирования образовательного процесса с использованием ИКТ;
- размещения и сохранения материалов образовательного процесса, в том числе работ обучающихся и педагогов (в том числе на сайте школы);
- ведения делопроизводства с использованием ИКТ;
- контролируемого доступа участников образовательного процесса к информационным образовательным ресурсам сети Интернет;
- управления образовательным процессом в школе с использованием ИКТ;
- перехода на систему цифровой отчетности ОУ, обеспечивающей прозрачность и публичность результатов их образовательной деятельности;
- обеспечения прозрачности образовательного процесса для родителей и общества

(информация на сайте школы).

Разработан сайт — <http://sh.27tomsk.gosuslugi.ru> Сайт школы является информационной поддержкой учащихся и их родителей.

Взаимодействие между участниками образовательного процесса, в том числе – дистанционное посредством сети Интернет, возможность использования данных, формируемых в ходе образовательного процесса происходит через использование учителями, родителями и учащимися школы «Сетевой Город. Образование». Данная система позволяет учителю:

- отражать отметки детей
- вести классный журнал
- информировать родителей о ситуации обучения учеников
- составлять отчеты по классу
- взаимодействовать с родителями и учащимися родителю
- получать информацию о полученных отметках учеников
- своевременно узнавать о предстоящих школьных мероприятиях
- находиться в системе взаимодействия со всеми педагогами, обучающими их детей учащимся
- получать сведения о домашних заданиях в случаях отмены занятий из-за низкой температуры воздуха, объявленном карантине и пр.
- иметь доступ к доске объявлений

Доступ к информации в сети Интернет ограничен и сугубо индивидуален, по причине духовно-нравственного развития и воспитания обучающихся.

Обеспечение условий для организации обучения и взаимодействия специалистов, их сотрудничества с родителями (законными представителями) учащихся

Требования к материально-техническому обеспечению ориентированы не только на учащегося, но и на всех участников процесса образования. Это обусловлено большей, чем в «норме», необходимостью индивидуализации процесса образования учащихся с ТНР. Специфика данной группы требований состоит в том, что все вовлечённые в процесс образования взрослые должны иметь неограниченный доступ к организационной технике либо специальному ресурсному центру в образовательной организации, где можно осуществлять подготовку необходимых индивидуализированных материалов для процесса обучения учащегося с ТНР. Предусматривается материально-техническая поддержка, в том числе сетевая, процесса координации и взаимодействия специалистов разного профиля, вовлечённых в процесс образования, родителей (законных представителей) учащегося с ТНР. Учебно-методическое и информационное обеспечение реализации АООП НОО учащихся с ТНР включает наличие информационно-библиотечного центра, читального зала, учебных кабинетов и лабораторий, административных помещений, школьного сервера, школьного сайта, внутренней и внешней сети и направлено на создание доступа для всех участников образовательного процесса к любой информации, связанной с реализацией адаптированной основной образовательной программы начального общего образования, достижением планируемых результатов, организацией образовательного процесса и условиями его осуществления.

Информационное обеспечение включает необходимую нормативную правовую базу образования учащихся с ТНР и характеристики предполагаемых информационных связей участников образовательного процесса.

Информационно-методическое обеспечение реализации АООП НОО учащихся с ТНР направлено на обеспечение широкого, постоянного и устойчивого доступа для всех участников образовательного процесса к любой информации, связанной с реализацией программы, планируемыми результатами, организацией образовательного процесса и условиями его осуществления.

Образование учащихся с ТНР предполагает ту или иную форму и долю обязательной социальной интеграции учащихся, что требует обязательного регулярного и качественного взаимодействия специалистов массового и специального образования. Поэтому предусмотрена для тех и других специалистов возможность обратиться к информационным ресурсам в сфере специальной психологии и коррекционной педагогики, включая электронные библиотеки, порталы и сайты, дистанционный консультативный сервис, получить индивидуальную консультацию квалифицированных профильных специалистов (доступ в интернет, сетевое взаимодействие, личный контакт и др.). Также предусмотрена организация регулярного обмена информацией между специалистами разного профиля, специалистами и семьей, включая сетевые ресурсы и технологии (в т.ч. через электронный журнал и дневник).

### 3.5.3. Психолого-педагогические условия реализации Программы

Реализации образовательной программы способствует служба сопровождения (педагоги - психологи, социальный педагог (по запросу), учителя-логопеды), работа которой направлена на сохранение физического и психического здоровья всех участников образовательного процесса, а также на развитие учащихся. Их работа строится на основании требований Стандарта к психолого-педагогическим условиям реализации основной образовательной программы основного общего образования являются (п. 25 Стандарта):

Основными формами психолого-педагогического сопровождения в МАОУ СОШ № 27 им. Г.Н. Ворошилова г. Томска

Томска являются:

- диагностика, направленная на выявление особенностей статуса школьника (она проводится на этапе знакомства с ребёнком, после зачисления его в ОО и в конце каждого учебного года);
- консультирование педагогов и родителей (законных представителей), которое осуществляется учителем и педагогом-психологом с учётом результатов диагностики, а также администрацией школы;
- профилактика, развивающая работа, просвещение, коррекционная работа, осуществляемая в течение всего учебного времени.

К основным направлениям психолого-педагогического сопровождения относятся:

- сохранение и укрепление психологического здоровья;
- мониторинг возможностей и способностей учащихся;
- выявление и поддержку лиц, проявивших выдающиеся способности.
- формирование у учащихся ценности здоровья и безопасного образа жизни;
- формирование и развитие экологической культуры;
- формирование коммуникативных навыков в разновозрастной среде и среде сверстников;
- поддержку детских объединений и ученического самоуправления.

**Целью** психологического сопровождения является содействие созданию социальной ситуации развития, соответствующей индивидуальности учащихся и обеспечивающей психологические условия для успешного обучения, охраны здоровья и развития личности учащихся, их родителей (законных представителей), педагогических работников и других участников образовательного процесса.


**Задачи** психологического сопровождения образовательного процесса:

- психологический анализ социальной ситуации развития в общеобразовательной организации, выявление основных проблем и определение причин их возникновения, путей средств их разрешения, содействие педагогическому коллективу в гармонизации социально-психологического климата в образовательной организации;
- мониторинг психолого-педагогического статуса ребенка и динамики его психологического развития в процессе школьного обучения; содействие индивидуализации образовательного маршрута (ИОМ, ПДН);
- содействие реализации (выполнению) требований федерального государственного образовательного стандарта обучающихся с ОВЗ к личностным, метапредметным и предметным результатам освоения учащимися АООП НОО с ОВЗ;
- разработка и внедрение психологических программ и проектов, направленных на преодоление отклонений в социальном и психологическом здоровье и профилактику асоциальных явлений (наркомании, социального сиротства, насилия в семье и др.), трудностей в адаптации, обучении и воспитании, нарушений в поведении, задержек и отклонений в развитии учащихся;
- содействие педагогическим работникам, родителям (законным представителям) в воспитании учащихся, а также формировании у них принципов взаимопомощи, толерантности, милосердия, ответственности и уверенности в себе, способности к активному социальному взаимодействию без ущемления прав и свобод другой личности;
- участие в комплексной психолого-педагогической экспертизе профессиональной деятельности специалистов образовательной организации, образовательных программ и проектов, учебно-методических пособий, проводимой по инициативе органов управления образованием или отдельных образовательных организаций;
- распространение и внедрение в практику образовательной организации достижений в области отечественной и зарубежной психологии;
- взаимодействие с подразделениями общеобразовательной организации (психолого-педагогический консилиум, Совет профилактики и др.), с образовательными организациями, и организациями

здравоохранения и социальной защиты населения.

Модель психолого-педагогического сопровождения участников образовательного процесса на начальном уровне общего образования

### Уровни психолого-педагогического сопровождения



### Основные формы сопровождения



### Коррекционная работа

### Основные направления психолого-педагогического сопровождения

<b>Сохранение и укрепление психологического здоровья</b>	<b>Мониторинг возможностей и способностей обучающихся</b>	<b>Психолого-педагогическая поддержка участников олимпиадного движения</b>
<b>Формирование ценности здоровья и безопасного</b>	<b>Выявление и поддержка детей с особыми потребностями</b>	<b>Дифференциация и индивидуализация обучения</b>
<b>Развитие экологической культуры</b>	<b>Выявление и поддержка одарённых детей</b>	<b>Формирование коммуникативных навыков</b>

### 3.5.4. Кадровые условия реализации Программы

Для реализации программы начального общего образования МАОУ СОШ № 27 им. Г.Н. Ворошилова г. Томска укомплектована кадрами, имеющими необходимую квалификацию для решения задач, связанных с достижением целей и задач образовательной деятельности.

Уровень квалификации работников начальной школы для каждой занимаемой должности соответствует квалификационным характеристикам по соответствующей должности, а также

квалификационной категории.

Высшее образование имеют 9 педагогов из 15.

Доля педагогов, имеющих базовое образование по преподаваемому предмету, составляет 91 %.

Доля педагогических работников, прошедших курсовую подготовку в течение последних 3 года составляет 100%.

Перечень специалистов начального образования, обеспечивающих реализацию ФГОС НОО.

№ п/п	Специалисты	Функции	Количество специалистов в начальной школе
1	Учитель	Организация условий для успешного продвижения ребенка в рамках образовательного процесса	15
2	Педагог предметник	Организация условий для успешного продвижения ребенка в рамках образовательного процесса (физической культуры, английского языка, музыка, ОРКСЭ, ИЗО)	6
3	Педагог организатор	Содействует развитию и деятельности детской общественной организации, школьных объединений и развитию самоуправления; организация досуга обучающихся.	1
4	Заведующая библиотекой	Обеспечивает интеллектуальный и физический доступ к информации, участвует в процессе воспитания культурного и гражданского самосознания, содействует формированию информационной компетентности уча-ся путем обучения поиску, анализу, оценке и обработке информации	1
5	Педагог дополнительного образования	Обеспечивает реализацию внеучебных видов деятельности младших школьников во внеурочное время	2
6	Административный персонал	Обеспечивает для специалистов ОУ условия для эффективной работы, осуществляет контроль и текущую организационную работу	Директор, заместитель директора по УР, заместитель директора по ВР
8	Медицинский персонал	Обеспечивает первую медицинскую помощь и диагностику, функционирование автоматизированной информационной системы мониторинга здоровья учащихся и выработку	1 медсестра Врачпедиатр
		рекомендаций по сохранению и укреплению здоровья, организует диспансеризацию и вакцинацию школьников	(по договору)

9	Информационно технологический персонал	Обеспечивает функционирование информационной структуры (включая ремонт техники, системное администрирование, поддержание сайта школы и пр.)	2
---	--	---	---

### 3.5.6. Финансовые условия реализации Программы

Финансовое обеспечение реализации основной образовательной программы опирается на исполнение расходных обязательств, обеспечивающих конституционное право граждан на бесплатное и общедоступное общее образование. Объем действующих расходных обязательств отражается в задании учредителя по оказанию государственных (муниципальных) образовательных услуг в соответствии с требованиями федеральных государственных образовательных стандартов общего образования. Задание учредителя обеспечивает соответствие показателей объемов и качества предоставляемых образовательным учреждением услуг

(выполнения работ) с размерами направляемых на эти цели средств бюджета. Финансовое обеспечение задания учредителя по реализации основной образовательной программы основного общего образования осуществляется на основе нормативного подушевого финансирования. Введение нормативного подушевого финансирования определяет механизм формирования расходов и доведения средств на реализацию государственных гарантий

прав граждан на получение общедоступного и бесплатного общего образования в соответствии с требованиями Стандарта.

Применение принципа нормативного подушевого финансирования на уровне образовательного учреждения заключается в определении стоимости стандартной (базовой) бюджетной образовательной услуги в образовательном учреждении не ниже уровня фактически сложившейся стоимости в предыдущем финансовом году. Региональный расчетный подушевой норматив — это минимально допустимый объем финансовых средств, необходимых для реализации основной образовательной программы в учреждении, в соответствии с ФГОС в расчете на одного обучающегося в год.

В связи с требованиями Стандарта при расчете регионального подушевого норматива учитываются затраты рабочего времени педагогических работников образовательного учреждения на урочную и внеурочную деятельность, включая все виды работ (учебная, воспитательная методическая и т. п.), входящие в трудовые обязанности конкретных педагогических работников.

Региональный расчетный подушевой норматив покрывает следующие расходы на год:

- оплату труда работников образовательного учреждения с учетом районных коэффициентов к заработной плате, а также отчисления;
- расходы, непосредственно связанные с обеспечением образовательного процесса (приобретение учебно-наглядных пособий, технических средств обучения, расходных материалов, канцелярских товаров, оплату услуг связи в части расходов, связанных с подключением к информационной сети Интернет и платой за пользование этой сетью);
- иные хозяйственные нужды и другие расходы, связанные с обеспечением образовательного процесса (обучение, повышение квалификации педагогического и административно-управленческого персонала образовательного учреждения, командировочные расходы и др.), за исключением расходов на содержание зданий и коммунальных расходов, осуществляемых из муниципального бюджета.

Реализация принципа нормативного подушевого финансирования осуществляется на трех следующих уровнях:

- межбюджетных отношений (бюджет субъекта РФ — муниципальный бюджет);
  - внутрибюджетных отношений (муниципальный бюджет — образовательное учреждение);
- образовательное учреждение.



Формирование фонда оплаты труда образовательного учреждения осуществляется в пределах объема средств образовательного учреждения на текущий финансовый год, определенного в соответствии с региональным расчетным подушевым нормативом, количеством обучающихся и соответствующими поправочными коэффициентами и отражается в смете образовательного учреждения.

Размеры, порядок и условия осуществления стимулирующих выплат определяются в Положении о стимулирующих выплатах МАОУ СОШ № 27 им. Г.Н.Ворошилова г. Томска в коллективном договоре. В Положении о стимулирующих выплатах определены критерии и показатели результативности и качества, разработанные в соответствии с требованиями ФГОС к результатам освоения основной образовательной программы основного общего образования. В них включена: динамика учебных достижений обучающихся, активность их участия во внеурочной деятельности; использование учителями современных педагогических технологий, в том числе здоровьесберегающих; участие в методической и инновационной работе, распространение передового педагогического опыта; повышение уровня профессионального мастерства и др.

Для обеспечения требований Стандарта на основе проведенного анализа материально-технических условий реализации основной образовательной программы основного общего образования образовательное учреждение:

- проводит экономический расчет стоимости обеспечения требований Стандарта по каждой позиции;
- устанавливает предмет закупок, количество и стоимость пополняемого оборудования, а также работ для обеспечения требований к условиям реализации ООП;
- определяет величину затрат на обеспечение требований к условиям реализации ООП;
- соотносит необходимые затраты с региональным (муниципальным) графиком внедрения Стандарта основного уровня и определяет распределение по годам освоения средств на обеспечение требований к условиям реализации ООП в соответствии с ФГОС;
- определяет объемы финансирования, обеспечивающие реализацию внеурочной деятельности обучающихся, включенной в основную образовательную программу образовательного учреждения;
- разрабатывает финансовый механизм интеграции между образовательным учреждением) и учреждениями дополнительного образования детей, а также другими социальными партнерами, организующими внеурочную деятельность обучающихся, и отражает его в своих локальных актах.
- При этом учитывается, что взаимодействие может осуществляться:
  - на основе договоров на проведение занятий в рамках кружков, секций, клубов и др. по различным направлениям внеурочной деятельности;
  - за счет выделения ставок педагогов дополнительного образования, которые обеспечивают реализацию для обучающихся в школе широкого спектра программ внеурочной деятельности.

**АДАптиРОВАННАЯ РАБОЧАЯ ПРОГРАММА**

учебного предмета "Изобразительное искусство"  
для обучающихся с тяжелыми нарушениями речи

(вариант 5.1)

1-4 классов начального общего образования

## • ПОЯСНИТЕЛЬНАЯ ЗАПИСКА

Рабочая программа по учебному предмету «Изобразительное искусство» для 1-4 класса обучающихся с тяжелыми нарушениями речи разработана на основе нормативно-правовых документов:

1. Федеральный закон «Об образовании в Российской Федерации» от 29.12.2012 года № 273-ФЗ (редакция от 02.06.2016, с изм. и доп., вступ. в силу с 01.07.2016). Редакция от 19.02.2018 (с изм. и доп. вступ. в силу с 06.03.2018);
2. Приказ Минпросвещения от 31.05.2021 № 286 «Об утверждении федерального государственного образовательного стандарта начального общего образования»;
3. Приказ Минпросвещения от 16.11. 2022 г. № 992 “Об утверждении федеральной образовательной программы начального общего образования”;
4. Приказ Минпросвещения от 24.11.2022 г. N 1023 «Об утверждении федеральной адаптированной образовательной программы начального общего образования для обучающихся с ОВЗ»;
5. СП 2.4.3648-20 «Санитарно-эпидемиологические требования к организациям воспитания и обучения, отдыха и оздоровления детей и молодежи», утвержденных постановлением главного санитарного врача от 28.09.2020 № 28;
6. СанПиН 1.2.3685-21 «Гигиенические нормативы и требования к обеспечению безопасности и (или) безвредности для человека факторов среды обитания», утвержденных постановлением главного санитарного врача от 28.01.2021 № 2;
7. Приказ Минпросвещения от 21.09.2022 № 858 «Об утверждении федерального перечня учебников, допущенных к использованию при реализации имеющих государственную аккредитацию образовательных программ начального общего, основного общего, среднего общего образования организациями, осуществляющими образовательную деятельность и установления предельного срока использования исключенных учебников»;
8. Приказ Минпросвещения от 02.08.2022 № 653 «Об утверждении федерального перечня электронных образовательных ресурсов, допущенных к использованию при реализации имеющих государственную аккредитацию образовательных программ начального общего, основного общего, среднего общего образования» (Зарегистрировано в Минюсте России 29.08.2022 № 69822);
9. Адаптированная образовательная программа начального образования для детей с ОВЗ вариант 5.1. МАОУ СОШ № 27 им. Г.Н. Ворошилова г. Томска;
10. Устав МАОУ СОШ № 27 им. Г.Н. Ворошилова г.Томска;
11. Локальные нормативные акты ОО.

**Цель реализации АРП для обучающихся с ТНР** - обеспечение выполнения требований ФГОС НОО обучающихся с ТНР посредством создания условий для максимального удовлетворения их особых образовательных потребностей, обеспечивающих усвоение ими социального и культурного опыта.

### **Характеристика детей с тяжелыми нарушениями речи**

Дети с тяжелыми нарушениями речи — это особая категория детей с отклонениями в развитии, у которых сохранен слух, первично не нарушен интеллект, но наблюдается различной степени речевая дисфункция, влияющая на становление психики.

Становление речи у такого ребенка затруднено и требует большего времени для овладения родным языком: развитие фонематического слуха и формирование навыков произнесения

звуков родного языка, овладение словарным запасом и правилами синтаксиса, понимание смысла произносимого.

Речевые нарушения могут затрагивать различные компоненты речи: звукопроизношение (снижение внятности речи, дефекты звуков), фонематический слух (недостаточное овладение звуковым составом слова), лексико-грамматический строй (бедность словарного запаса, неумение согласовывать слова в предложении).

У детей с тяжелой речевой патологией отмечается недоразвитие всей познавательной деятельности (восприятие, память, мышление, речь), особенно на уровне произвольности и осознанности. Интеллектуальное отставание имеет у детей вторичный характер, поскольку оно образуется вследствие недоразвития речи, всех ее компонентов.

Большинство детей с нарушениями речи имеют двигательные расстройства. Они моторно неловки, неуклюжи, характеризуются импульсивностью, хаотичностью движений. Дети с речевыми нарушениями быстро утомляются, имеют пониженную работоспособность. Они долго не включаются в выполнение задания.

Отмечаются отклонения и в эмоционально-волевой сфере. Таким детям присущи нестойкость интересов, пониженная наблюдательность, сниженная мотивация, замкнутость, негативизм, неуверенность в себе, повышенная раздражительность, агрессивность, обидчивость, трудности в общении с окружающими, в налаживании контактов со своими сверстниками

**К особым образовательным потребностям, характерным для обучающихся с ТНР относятся:**

- профилактика и коррекция социокультурной и школьной дезадаптации путем максимального расширения образовательного пространства, увеличения социальных контактов; обучение умению выбирать и применять адекватные коммуникативные стратегии и тактики;

- применение специальных методов, приемов и средств обучения, в том числе специализированных компьютерных технологий, дидактических пособий, визуальных средств, обеспечивающих реализацию «обходных путей» коррекционного воздействия на речевые процессы, повышающих контроль за устной и письменной речью.

- обязательность непрерывности коррекционно-развивающего процесса, реализуемого как через содержание предметных и коррекционно-развивающей областей, так и в процессе индивидуальной/подгрупповой логопедической работы;

- возможность адаптации основной образовательной программы при изучении содержания учебных предметов по всем предметным областям с учётом необходимости коррекции речевых нарушений и оптимизации коммуникативных навыков учащихся;

- гибкое варьирование организации процесса обучения путем расширения/сокращения содержания предметных областей, изменения количества учебных часов и использования соответствующих методик и технологий;

- индивидуальный темп обучения и продвижения в образовательном пространстве для разных категорий, обучающихся с ТНР;

- психолого-педагогическое сопровождение семьи с целью ее активного включения в коррекционно-развивающую работу с ребенком; организация партнерских отношений с родителями.

**Основными образовательными направлениями в специальной поддержке освоения АООП НОО (5.1.) являются:**

- коррекционная помощь в овладении базовым содержанием обучения;
- коррекция нарушений устной речи, коррекция и профилактика нарушений чтения и письма;
- развитие сознательного использования языковых средств в различных коммуникативных ситуациях с целью реализации полноценных социальных контактов с окружающими;
- обеспечение обучающемуся успеха в различных видах деятельности с целью предупреждения негативного отношения к учебе, ситуации школьного обучения в целом, повышения мотивации к школьному обучению.

**Данная программа предполагает дифференцированную помощь для обучающихся с ТНР:**

- инструкция учителя для освоения технологии работы;
- переконструирование содержания учебного материала с ориентацией на зону ближайшего развития ученика;
- упрощение системы учебно-познавательных задач;
- опора на жизненный опыт ребёнка;
- использование наглядных, дидактических материалов (наглядно-действенный характер содержания образования);
- итог выступления учащихся обсуждают по алгоритму-сличения, сильный ученик самостоятельно отвечает на итоговые вопросы, слабым даётся опорная схема-алгоритм;
- реконструкция урока с ориентиром на включение разнообразных индивидуальных форм преподнесения заданий;
- использование при преобразовании извлеченной информации из учебника и дополнительных источников знаний опорной карты- сличения, опорной схемы алгоритма;
- увеличение времени на выполнение заданий;
- организации короткого перерыва (10-15 мин) при нарастании в поведении ребенка проявлений утомления, истощения;
- «пошаговое» предъявление материала;
- использование специальных методов, приемов и средств;
- дозированная помощь взрослого;
- использование позитивных средств стимуляции деятельности и поведения;
- постоянная актуализация знаний, умений и одобряемых обществом норм поведения;
- обеспечение непрерывного контроля за становлением учебно-познавательной деятельности обучающегося, продолжающегося до достижения уровня, позволяющего справляться с учебными заданиями самостоятельно;
- постоянная помощь в осмыслении и расширении контекста усваиваемых знаний, в закреплении и совершенствовании освоенных умений;
- постоянное стимулирование познавательной активности, побуждение интереса к себе, окружающему предметному и социальному миру.

Программа нацелена на достижение предметных и метапредметных результатов ФГОС НОО обучающихся с ТНР.

Изобразительное искусство в начальной школе является базовым предметом. По сравнению с остальными учебными предметами, развивающими рационально – логический тип мышления, изобразительное искусство направлено в основном на формирование эмоционально – образного, художественного типа мышления, что является условием становления интеллектуальной и духовной деятельности обучающихся с ТНР.

В системе школьного образования изобразительное искусство является не только предметом изучения, но и средством обучения, определяющим успешность в овладении всеми школьными предметами и качество образования в целом.

Программа ориентирована на достижение личностных, предметных и метапредметных результатов.

**Целью изучения предмета «Изобразительное искусство»** является развитие личности обучающихся с ТНР средствами искусства, получение эмоционально-ценностного опыта восприятия произведений искусства и опыта художественно-творческой деятельности.

**В соответствии с этой целью решаются задачи:**

- воспитание визуальной культуры как части общей культуры современного человека, интереса к изобразительному искусству;
- обогащение нравственного опыта, формирование представлений о добре и зле; развитие нравственных чувств, уважения к культуре народов многонациональной России и других стран;
- развитие воображения, творческого потенциала обучающегося с ТНР, желания и умения подходить к любой своей деятельности творчески; способностей к эмоционально-ценностному отношению к искусству и окружающему миру;
- навыков сотрудничества в художественной деятельности;
- освоение первоначальных знаний о пластических искусствах: изобразительных, декоративно-прикладных, архитектуре и дизайне, их роли в жизни человека и общества;
- овладение обучающимся с ТНР элементарной художественной грамотой, формирование художественного кругозора и приобретение опыта работы в различных видах художественно-творческой деятельности, разными художественными материалами;
- совершенствование эстетического вкуса.

На уроках, для обучающихся с ТНР (вариант 5.1), требуется особый речевой режим. Речь педагога должна быть небыстрой, четкой, разборчивой с подчеркнутой артикуляцией. Также она должна состоять из коротких и ясных по смыслу предложений.

Чаще проводить совместное произношение коротких предложений (сопряженная речь), стихов, рассказов, ответы на вопросы, закрепляя самостоятельным повторением. Использовать на уроках речевые разминки: проговаривание терминов, выводов, правил, названий инструментов, и т.д.;

Задачи, которые учитель ставит в учебном процессе необходимо детализировать, инструкции должны носить дробный характер, т.е. быть доступными для понимания и выполнения обучающимися с ТНР.

Стараться облегчить учебную деятельность использованием зрительных опор на уроке (картин, схем, таблиц). Активизировать работу всех анализаторов (двигательного, зрительного, слухового, кинестетического). Дети должны слушать, смотреть, проговаривать и т.д.

На уроках изобразительного искусства для обучающихся с ТНР необходимо проговаривание названий инструментов, красок, видов работ, терминов, проговаривание плана предстоящей или проделанной работы;

Для снятия усталости и напряжения необходимо чередовать занятия и физкультурные паузы. Обязательным условием урока является четкое обобщение каждого его этапа (проверка выполнения задания, объяснение нового, закрепление материала и т.д.). Новый учебный материал также следует объяснять по частям.

Необходимо уделять большое внимание работе по предупреждению ошибок: возникшие

ошибки не просто исправлять, а обязательно разбирать совместно с обучающимся с ТНР.

Формировать навыки последовательного выполнения практических и умственных действий, необходимых для усвоения знаний: поэтапно разяснять; учить последовательно выполнять задания, повторять инструкции; осуществлять поэтапную проверку задач, примеров, упражнений.

### • ОБЩАЯ ХАРАКТЕРИСТИКА УЧЕБНОГО ПРЕДМЕТА

Курс разработан как целостная система введения в художественную культуру и включает в себя на единой основе изучение всех основных видов пространственных (пластических) искусств:

- изобразительных
- живопись, графика, скульптура;
- конструктивных
- архитектура, дизайн;

различных видов декоративно-прикладного искусства, народного искусства - традиционного крестьянского и народных промыслов, а также постижение роли художника

Систематизирующим методом является выделение трех основных видов художественной деятельности для визуальных пространственных искусств:

- изобразительная художественная деятельность;
- декоративная художественная деятельность;
- конструктивная художественная деятельность.

Выделение принципа художественной деятельности акцентирует внимание не только на произведении искусства, но и на деятельности человека, на выявлении его связей с искусством в процессе ежедневной жизни.

Тематическая цельность и последовательность развития курса помогают обеспечить прозрачные эмоциональные контакты с искусством на каждом этапе обучения. Ребенок с ТНР поднимается год за годом, урок за уроком по ступенькам познания личных связей со всем миром художественно-эмоциональной культуры.

Основные виды учебной деятельности – практическая художественно-творческая деятельность ученика и восприятие красоты окружающего мира и произведений искусства.

Практическая художественно-творческая деятельность (ребенок выступает в роли художника) и деятельность по восприятию искусства (ребенок выступает в роли зрителя, осваивая опыт художественной культуры) имеют творческий характер. Учащиеся с ТНР осваивают различные художественные материалы (гуашь и акварель, карандаши, мелки, уголь, пастель, пластилин, глина, различные виды бумаги, ткани, природные материалы), инструменты (кисти, стеки, ножницы и т. д.), а также художественные техники (аппликация, коллаж, монотипия, лепка, бумажная пластика и др.).

Многообразие видов деятельности стимулирует интерес учащихся с ТНР к предмету, изучению искусства и является необходимым условием формирования личности каждого.

Восприятие произведений искусства предполагает развитие специальных навыков, развитие чувств, а также овладение образным языком искусства. Только в единстве восприятия произведений искусства и собственной творческой практической работы происходит формирование образного художественного мышления детей.

Особым видом деятельности учащихся с ТНР является выполнение творческих проектов и презентаций. Для этого необходима работа со словарями, поиск разнообразной художественной информации в Интернете.

Духовное развитие личности, т. е. формирование у ребенка с ТНР способности

самостоятельного видения мира, размышления о нем, выражения своего отношения на основе освоения опыта художественной культуры.

Восприятие произведений искусства и практические творческие задания, подчиненные общей задаче, создают условия для глубокого осознания и переживания каждой предложенной темы. Этому способствуют также соответствующая музыка и поэзия, помогающие детям с ТНР на уроке воспринимать и создавать заданный образ.

Программа «Изобразительное искусство» предусматривает чередование уроков индивидуального практического творчества учащихся и уроков коллективной творческой деятельности.

Коллективные формы работы могут быть разными: работа по группам; индивидуально-коллективная работа, когда каждый выполняет свою часть для общего панно или постройки.

Художественная деятельность школьников на уроках находит разнообразные формы выражения: изображение на плоскости и в объеме (с натуры, по памяти, по представлению); декоративная и конструктивная работа; восприятие явлений действительности и произведений искусства; обсуждение работ товарищей, результатов коллективного творчества и индивидуальной работы на уроках; изучение художественного наследия; подбор иллюстративного материала к изучаемым темам; прослушивание музыкальных и литературных произведений (народных, классических, современных).

Художественные знания, умения и навыки являются основным средством приобщения к художественной культуре. Средства художественной выразительности – форма, пропорции, пространство, светотональность, цвет, линия, объем, фактура материала, ритм, композиция – осваиваются учащимися с ТНР на всем протяжении обучения.

На уроках вводится игровая драматургия по изучаемой теме, прослеживаются связи с музыкой, литературой, историей, трудом

Систематическое освоение художественного наследия помогает осознавать искусство как духовную летопись человечества, как выражение отношения человека к природе, обществу, поиску истины. На протяжении всего курса обучения школьники с ТНР знакомятся с выдающимися произведениями архитектуры, скульптуры, живописи, графики, декоративно-прикладного искусства, изучают классическое и народное искусство разных стран и эпох. Огромное значение имеет познание художественной культуры своего народа.

#### **• ОПИСАНИЕ МЕСТА УЧЕБНОГО ПРЕДМЕТА В УЧЕБНОМ ПЛАНЕ**

На изучение изобразительного искусства в каждом классе начальной школы отводится по 1 ч в неделю. Курс рассчитан на 135 ч:

- в 1 классе – 33 ч (33 учебные недели),
- во 2 классе – 34 ч (34 учебные недели),
- в 3 классе – 34 ч (34 учебные недели),
- в 4 классе – 34 ч (34 учебные недели),

### **VI. ОПИСАНИЕ ЦЕННОСТНЫХ ОРИЕНТИРОВ СОДЕРЖАНИЯ УЧЕБНОГО ПРЕДМЕТА**

Уникальность и значимость учебного курса определяются нацеленностью на духовно-нравственное воспитание и развитие способностей и творческого потенциала ребёнка, формирование ассоциативно-образного пространственного мышления, интуиции. У младших школьников с ТНР развивается способность восприятия сложных объектов и явлений, их эмоционального оценивания.

Доминирующее значение имеет направленность курса на развитие эмоционально-ценностного отношения ребёнка к миру, его духовно-нравственное воспитание.



Овладение основами художественного языка, получение эмоционально-ценностного опыта, эстетического восприятия мира и художественно-творческой деятельности помогут младшим школьникам с ТНР при освоении смежных дисциплин, а в дальнейшем станут основой отношения растущего человека к себе, окружающим людям, природе, науке, искусству и культуре в целом.

Направленность на деятельностный и проблемный подходы в обучении искусству диктует необходимость для ребёнка экспериментирования с разными художественными материалами, понимания их свойств и возможностей для создания выразительного образа. Разнообразие художественных материалов и техник, используемых на уроках, поддерживает интерес обучающихся с ТНР к художественному творчеству.

Ценность природы основывается на общечеловеческой ценности жизни, на осознании себя частью природного мира частью живой и неживой природы. Любовь к природе означает, прежде всего бережное отношение к ней как к среде обитания и выживания человека, а также переживание чувства красоты, гармонии, её совершенства, сохранение и приумножение её богатства, отражение в художественных произведениях, предметах декоративно-прикладного искусства.

Ценность человека как разумного существа, стремящегося к добру, самосовершенствованию и самореализации, важность и необходимость соблюдения здорового образа жизни в единстве его составляющих: физическом, психическом и социально-нравственном здоровье.

Ценность семьи как первой и самой значимой для развития ребёнка социальной и образовательной среды, обеспечивающей преемственность художественно-культурных, этнических традиций народов России от поколения к поколению и тем самым жизнеспособность российского общества.

Ценность труда и творчества как естественного условия человеческой жизни, потребности творческой самореализации, состояния нормального человеческого существования.

Ценность патриотизма - одно из проявлений духовной зрелости человека, выражающееся в любви к России, народу, малой родине, в осознанном желании служить Отечеству.

Ценность человечества как части мирового сообщества, для существования и прогресса которого необходимы мир, сотрудничество народов и уважение к многообразию их культур.

## **V. ЛИЧНОСТНЫЕ, МЕТЕПРЕДМЕТНЫЕ И ПРЕДМЕТНЫЕ РЕЗУЛЬТАТЫ ОСВОЕНИЯ КОНКРЕТНОГО УЧЕБНОГО ПРЕДМЕТА**

### **ЛИЧНОСТНЫЕ РЕЗУЛЬТАТЫ**

В центре примерной программы по изобразительному искусству в соответствии с ФГОС начального образования находится личностное развитие обучающихся, приобщение их к российским традиционным духовным ценностям, а также социализация личности.

Программа призвана обеспечить достижение обучающимися личностных результатов: уважения и ценностного отношения к своей Родине — России; ценностно-смысловые ориентации и установки, отражающие индивидуально-личностные позиции и социально значимые личностные качества; духовно-нравственное развитие обучающихся; мотивацию к познанию и обучению, готовность к саморазвитию и активному участию в социально-значимой деятельности;

позитивный опыт участия в творческой деятельности; интерес к произведениям искусства и литературы, построенным на принципах нравственности и гуманизма, уважительного отношения и интереса к культурным традициям и творчеству своего и других

народов.

Патриотическое воспитание осуществляется через освоение школьниками содержания традиций отечественной культуры, выраженной в её архитектуре, народном, декоративно - прикладном и изобразительном искусстве. Урок искусства воспитывает патриотизм не в декларативной форме, а в процессе восприятия и освоения в личной художественной деятельности конкретных знаний о красоте и мудрости, заложенных в культурных традициях.

Гражданское воспитание формируется через развитие чувства личной причастности к жизни общества и созидующих качеств личности, приобщение обучающихся к ценностям отечественной и мировой культуры. Учебный предмет способствует пониманию особенностей жизни разных народов и красоты национальных эстетических идеалов. Коллективные творческие работы создают условия для разных форм художественно-творческой деятельности, способствуют пониманию другого человека, становлению чувства личной ответственности.

Духовно-нравственное воспитание является стержнем художественного развития обучающегося, приобщения его к искусству как сфере, концентрирующей в себе духовно-нравственного поиск человечества. Учебные задания направлены на развитие внутреннего мира обучающегося и воспитание его эмоционально-образной, чувственной сферы. Занятия искусством помогают школьнику обрести социально значимые знания. Развитие творческих способностей способствует росту самосознания, осознания себя как личности и члена общества.

Эстетическое воспитание — важнейший компонент и условие развития социально значимых отношений обучающихся, формирования представлений о прекрасном и безобразном, о высоком и низком. Эстетическое воспитание способствует формированию ценностных ориентаций школьников в отношении к окружающим людям, в стремлении к их пониманию, а также в отношении к семье, природе, труду, искусству, культурному наследию.

Ценности познавательной деятельности воспитываются как эмоционально окрашенный интерес к жизни людей и природы. Происходит это в процессе развития навыков восприятия и художественной рефлексии своих наблюдений в художественно-творческой деятельности. Навыки исследовательской деятельности развиваются при выполнении заданий культурно-исторической направленности.

Экологическое воспитание происходит в процессе художественно-эстетического наблюдения природы и её образа в произведениях искусства. Формирование эстетических чувств способствует активному неприятию действий, приносящих вред окружающей среде.

Трудовое воспитание осуществляется в процессе личной художественно-творческой работы по освоению художественных материалов и удовлетворения от создания реального, практического продукта. Воспитываются стремление достичь результат, упорство, творческая инициатива, понимание эстетики трудовой деятельности. Важны также умения сотрудничать с одноклассниками, работать в команде, выполнять коллективную работу — обязательные требования к определённым заданиям по программе.

## **МЕТАПРЕДМЕТНЫЕ РЕЗУЛЬТАТЫ**

### **Овладение универсальными познавательными действиями**

#### ***Пространственные представления и сенсорные способности:***

- характеризовать форму предмета, конструкции;
- выявлять доминантные черты (характерные особенности) в визуальном образе;
- сравнивать плоскостные и пространственные объекты по заданным основаниям;
- находить ассоциативные связи между визуальными образами разных форм и предметов;
- сопоставлять части и целое в видимом образе, предмете, конструкции;

анализировать пропорциональные отношения частей внутри целого и предметов между собой;

обобщать форму составной конструкции;

выявлять и анализировать ритмические отношения в пространстве и в изображении (визуальном образе) на установленных основаниях;

абстрагировать образ реальности при построении плоской композиции;

соотносить тональные отношения (тёмное — светлое) в пространственных и плоскостных объектах;

выявлять и анализировать эмоциональное воздействие цветовых отношений в пространственной среде и плоскостном изображении.

***Базовые логические и исследовательские действия:***

проявлять исследовательские, экспериментальные действия в процессе освоения выразительных свойств различных художественных материалов;

проявлять творческие экспериментальные действия в процессе самостоятельного выполнения художественных заданий; проявлять исследовательские и аналитические действия на основе определённых учебных установок в процессе восприятия произведений изобразительного искусства, архитектуры и продуктов детского художественного творчества;

использовать наблюдения для получения информации об особенностях объектов и состояния природы, предметного мира человека, городской среды;

анализировать и оценивать с позиций эстетических категорий явления природы и предметно-пространственную среду жизни человека;

формулировать выводы, соответствующие эстетическим, аналитическим и другим учебным установкам по результатам проведённого наблюдения;

использовать знаково-символические средства для составления орнаментов и декоративных композиций;

классифицировать произведения искусства по видам и, соответственно, по назначению в жизни людей;

классифицировать произведения изобразительного искусства по жанрам в качестве инструмента анализа содержания произведений;

ставить и использовать вопросы как исследовательский инструмент познания.

***Работа с информацией:***

использовать электронные образовательные ресурсы;

уметь работать с электронными учебниками и учебными пособиями;

выбирать источник для получения информации: поисковые системы Интернета, цифровые электронные средства, справочники, художественные альбомы и детские книги;

анализировать, интерпретировать, обобщать и систематизировать информацию, представленную в произведениях искусства, текстах, таблицах и схемах;

самостоятельно готовить информацию на заданную или выбранную тему и представлять её в различных видах: рисунках и эскизах, электронных презентациях;

осуществлять виртуальные путешествия по архитектурным памятникам, в отечественные художественные музеи и зарубежные художественные музеи (галереи) на основе установок и квестов, предложенных учителем;

соблюдать правила информационной безопасности при работе в сети Интернет.

***Овладение универсальными коммуникативными действиями***

обучающиеся должны овладеть следующими действиями:

понимать искусство в качестве особого языка общения — межличностного (автор — зритель), между поколениями, между народами;

вести диалог и участвовать в дискуссии, проявляя уважительное отношение к оппонентам, сопоставлять свои суждения с суждениями участников общения, выявляя и

корректно отстаивая свои позиции в оценке и понимании обсуждаемого явления;  
находить общее решение и разрешать конфликты на основе общих позиций и учёта интересов в процессе совместной художественной деятельности;  
демонстрировать и объяснять результаты своего творческого, художественного или исследовательского опыта;  
анализировать произведения детского художественного творчества с позиций их содержания и в соответствии с учебной задачей, поставленной учителем;  
признавать своё и чужое право на ошибку, развивать свои способности сопереживать, понимать намерения и переживания свои и других людей;  
взаимодействовать, сотрудничать в процессе коллективной работы, принимать цель совместной деятельности и строить действия по её достижению, договариваться, выполнять поручения, подчиняться, ответственно относиться к своей задаче по достижению общего результата.

#### **Овладение универсальными регулятивными действиями**

Обучающиеся должны овладеть следующими действиями: внимательно относиться и выполнять учебные задачи, поставленные учителем;  
соблюдать последовательность учебных действий при выполнении задания;  
уметь организовывать своё рабочее место для практической работы, сохраняя порядок в окружающем пространстве и бережно относясь к используемым материалам;  
соотносить свои действия с планируемыми результатами, осуществлять контроль своей деятельности в процессе достижения результата.

### **ПРЕДМЕТНЫЕ РЕЗУЛЬТАТЫ**

#### **1 КЛАСС**

##### *Модуль «Графика»*

Осваивать навыки применения свойств простых графических материалов в самостоятельной творческой работе в условиях урока.

Приобретать первичный опыт в создании графического рисунка на основе знакомства со средствами изобразительного языка.

Приобретать опыт аналитического наблюдения формы предмета, опыт обобщения и геометризации наблюдаемой формы как основы обучения рисунку.

Приобретать опыт создания рисунка простого (плоского) предмета с натуры.

Учиться анализировать соотношения пропорций, визуально сравнивать пространственные величины.

Приобретать первичные знания и навыки композиционного расположения изображения на листе.

Уметь выбирать вертикальный или горизонтальный формат листа для выполнения соответствующих задач рисунка.

Воспринимать учебную задачу, поставленную учителем, и решать её в своей практической художественной деятельности.

Уметь обсуждать результаты своей практической работы и работы товарищей с позиций соответствия их поставленной учебной задаче, с позиций выраженного в рисунке содержания и графических средств его выражения (в рамках программного материала).

##### *Модуль «Живопись»*

Осваивать навыки работы красками «гуашь» в условиях урока.

Знать три основных цвета; обсуждать и называть ассоциативные представления, которые рождает каждый цвет.

Осознавать эмоциональное звучание цвета и уметь формулировать своё мнение с опорой на опыт жизненных ассоциаций.

Приобретать опыт экспериментирования, исследования результатов смешения красок и получения нового цвета.

Вести творческую работу на заданную тему с опорой на зрительные впечатления, организованные педагогом.

*Модуль «Скульптура»*

Приобретать опыт аналитического наблюдения, поиска выразительных образных объёмных форм в природе (облака, камни, коряги, формы плодов и др.).

Осваивать первичные приёмы лепки из пластилина, приобретать представления о целостной форме в объёмном изображении.

Овладевать первичными навыками бумагопластики — создания объёмных форм из бумаги путём её складывания, надрезания, закручивания и др.

*Модуль «Декоративно-прикладное искусство»*

Уметь рассматривать и эстетически характеризовать различные примеры узоров в природе (в условиях урока на основе фотографий); приводить примеры, сопоставлять и искать ассоциации с орнаментами в произведениях декоративно-прикладного искусства.

Различать виды орнаментов по изобразительным мотивам: растительные, геометрические, анималистические.

Учиться использовать правила симметрии в своей художественной деятельности.

Приобретать опыт создания орнаментальной декоративной композиции (стилизованной: декоративный цветок или птица).

Приобретать знания о значении и назначении украшений в жизни людей.

Приобретать представления о глиняных игрушках отечественных народных художественных промыслов (дымковская, каргопольская игрушки или по выбору учителя с учётом местных промыслов) и опыт практической художественной деятельности по мотивам игрушки выбранного промысла.

Иметь опыт и соответствующие возрасту навыки подготовки и оформления общего праздника.

*Модуль «Архитектура»*

Рассматривать различные произведения архитектуры в окружающем мире (по фотографиям в условиях урока); анализировать и характеризовать особенности и составные части рассматриваемых зданий.

Осваивать приёмы конструирования из бумаги, складывания объёмных простых геометрических тел.

Приобретать опыт пространственного макетирования (сказочный город) в форме коллективной игровой деятельности.

Приобретать представления о конструктивной основе любого предмета и первичные навыки анализа его строения.

*Модуль «Восприятие произведений искусства»*

Приобретать умения рассматривать, анализировать детские рисунки с позиций их содержания и сюжета, настроения, композиции (расположения на листе), цвета, а также соответствия учебной задаче, поставленной учителем.

Приобретать опыт эстетического наблюдения природы на основе эмоциональных впечатлений с учётом учебных задач и визуальной установки учителя.

Приобретать опыт художественного наблюдения предметной среды жизни человека в зависимости от поставленной аналитической и эстетической задачи (установки).

Осваивать опыт эстетического восприятия и аналитического наблюдения архитектурных построек.

Осваивать опыт эстетического, эмоционального общения со станковой картиной, понимать значение зрительских умений и специальных знаний; приобретать опыт

восприятия картин со сказочным сюжетом (В. М. Васнецова, М. А. Врубеля и других художников по выбору учителя), а также произведений с ярко выраженным эмоциональным настроением (например, натюрморты В. Ван Гога или А. Матисса).

Осваивать новый опыт восприятия художественных иллюстраций в детских книгах и отношения к ним в соответствии с учебной установкой.

#### *Модуль «Азбука цифровой графики»*

Приобретать опыт создания фотографий с целью эстетического и целенаправленного наблюдения природы.

Приобретать опыт обсуждения фотографий с точки зрения того, с какой целью сделан снимок, насколько значимо его содержание и какова композиция в кадре.

## **2 КЛАСС**

### *Модуль «Графика»*

Осваивать особенности и приёмы работы новыми графическими художественными материалами; осваивать выразительные свойства твёрдых, сухих, мягких и жидких графических материалов.

Приобретать навыки изображения на основе разной по характеру и способу наложения линии.

Овладевать понятием «ритм» и навыками ритмической организации изображения как необходимой композиционной основы выражения содержания.

Осваивать навык визуального сравнения пространственных величин, приобретать умения соотносить пропорции в рисунках птиц и животных (с опорой на зрительские впечатления и анализ).

Приобретать умение вести рисунок с натуры, видеть пропорции объекта, расположение его в пространстве; располагать изображение на листе, соблюдая этапы ведения рисунка, осваивая навык штриховки.

### *Модуль «Живопись»*

Осваивать навыки работы цветом, навыки смешения красок, пастозное плотное и прозрачное нанесение краски; осваивать разный характер мазков и движений кистью, навыки создания выразительной фактуры и кроющие качества гуаши.

Приобретать опыт работы акварельной краской и понимать особенности работы прозрачной краской.

Знать названия основных и составных цветов и способы получения разных оттенков составного цвета.

Различать и сравнивать тёмные и светлые оттенки цвета; осваивать смешение цветных красок с белой и чёрной (для изменения их тона).

Знать о делении цветов на тёплые и холодные; уметь различать и сравнивать тёплые и холодные оттенки цвета.

Осваивать эмоциональную выразительность цвета: цвет звонкий и яркий, радостный; цвет мягкий, «глухой» и мрачный и др.

Приобретать опыт создания пейзажей, передающих разные состояния погоды (туман, грозу и др.) на основе изменения тонального звучания цвета; приобретать опыт передачи разного цветового состояния моря.

Уметь в изображении сказочных персонажей выразить их характер (герои сказок добрые и злые, нежные и грозные); обсуждать, объяснять, какими художественными средствами удалось показать характер сказочных персонажей.

### *Модуль «Скульптура»*

Познакомиться с традиционными игрушками одного из народных художественных промыслов; освоить приёмы и последовательность лепки игрушки в традициях выбранного

промысла; выполнить в технике лепки фигурку сказочного зверя по мотивам традиций выбранного промысла (по выбору: филимоновская, абашевская, каргопольская, дымковская игрушки или с учётом местных промыслов).

Знать об изменениях скульптурного образа при осмотре произведения с разных сторон.

Приобретать в процессе лепки из пластилина опыт передачи движения цельной лепной формы и разного характера движения этой формы (изображения зверушки).

*Модуль «Декоративно-прикладное искусство»*

Рассматривать, анализировать и эстетически оценивать разнообразие форм в природе, воспринимаемых как узоры.

Сравнивать, сопоставлять природные явления — узоры (капли, снежинки, паутинки, роса на листьях, серёжки во время цветения деревьев и др.) — с рукотворными произведениями декоративного искусства (кружево, шитьё, ювелирные изделия и др.).

Приобретать опыт выполнения эскиза геометрического орнамента кружева или вышивки на основе природных мотивов.

Осваивать приёмы орнаментального оформления сказочных глиняных зверушек, созданных по мотивам народного художественного промысла (по выбору: филимоновская, абашевская, каргопольская, дымковская игрушки или с учётом местных промыслов).

Приобретать опыт преобразования бытовых подручных нехудожественных материалов в художественные изображения и поделки.

Рассматривать, анализировать, сравнивать украшения человека на примерах иллюстраций к народным сказкам лучших художников-иллюстраторов (например, И. Я. Билибина), когда украшения не только соответствуют народным традициям, но и выражают характер персонажа; учиться понимать, что украшения человека рассказывают о нём, выявляют особенности его характера, его представления о красоте.

Приобретать опыт выполнения красками рисунков украшений народных былинных персонажей.

*Модуль «Архитектура»*

Осваивать приёмы создания объёмных предметов из бумаги и объёмного декорирования предметов из бумаги.

Участвовать в коллективной работе по построению из бумаги пространственного макета сказочного города или детской площадки.

Рассматривать, характеризовать конструкцию архитектурных строений (по фотографиям в условиях урока), указывая составные части и их пропорциональные соотношения.

Осваивать понимание образа здания, то есть его эмоционального воздействия.

Рассматривать, приводить примеры и обсуждать вид разных жилищ, домиков сказочных героев в иллюстрациях известных художников детской книги, развивая фантазию и внимание к архитектурным постройкам.

Приобретать опыт сочинения и изображения жилья для разных по своему характеру героев литературных и народных сказок.

*Модуль «Восприятие произведений искусства»*

Обсуждать примеры детского художественного творчества с точки зрения выражения в них содержания, настроения, расположения изображения в листе, цвета и других средств художественной выразительности, а также ответа на поставленную учебную задачу.

Осваивать и развивать умения вести эстетическое наблюдение явлений природы, а также потребность в таком наблюдении.

Приобретать опыт эстетического наблюдения и художественного анализа произведений декоративного искусства и их орнаментальной организации (кружево, шитьё, резьба и роспись по дереву и ткани, чеканка и др.).

Приобретать опыт восприятия, эстетического анализа произведений отечественных художников-пейзажистов (И. И. Левитана, И. И. Шишкина, И. К. Айвазовского, А. И. Куинджи, Н. П. Крымова и других по выбору учителя), а также художников-анималистов (В. В. Ватагина, Е. И. Чарушина и других по выбору учителя).

Приобретать опыт восприятия, эстетического анализа произведений живописи западноевропейских художников с активным, ярким выражением настроения (В. Ван Гог, К. Моне, А. Матисса и других по выбору учителя).

Знать имена и узнавать наиболее известные произведения художников И. И. Левитана, И. И. Шишкина, И. К. Айвазовского, В. М. Васнецова, В. В. Ватагина, Е. И. Чарушина (и других по выбору учителя).

#### *Модуль «Азбука цифровой графики»*

Осваивать возможности изображения с помощью разных видов линий в программе Paint (или другом графическом редакторе).

Осваивать приёмы трансформации и копирования геометрических фигур в программе Paint, а также построения из них простых рисунков или орнаментов.

Осваивать в компьютерном редакторе (например, Paint) инструменты и техники — карандаш, кисточка, ластик, заливка и др. — и создавать простые рисунки или композиции (например, образ дерева).

Осваивать композиционное построение кадра при фотографировании: расположение объекта в кадре, масштаб, доминанта. Участвовать в обсуждении композиционного построения кадра в фотографии.

### **3 КЛАСС**

#### *Модуль «Графика»*

Приобретать представление о художественном оформлении книги, о дизайне книги, многообразии форм детских книг, о работе художников-иллюстраторов.

Получать опыт создания эскиза книжки-игрушки на выбранный сюжет: рисунок обложки с соединением шрифта (текста) и изображения, рисунок заглавной буквы, создание иллюстраций, размещение текста и иллюстраций на развороте.

Узнавать об искусстве шрифта и образных (изобразительных) возможностях надписи, о работе художника над шрифтовой композицией.

Создавать практическую творческую работу — поздравительную открытку, совмещающую в ней шрифт и изображение.

Узнавать о работе художников над плакатами и афишами.

Выполнять творческую композицию — эскиз афиши к выбранному спектаклю или фильму.

Узнавать основные пропорции лица человека, взаимное расположение частей лица.

Приобретать опыт рисования портрета (лица) человека.

Создавать маску сказочного персонажа с ярко выраженным характером лица (для карнавала или спектакля).

#### *Модуль «Живопись»*

Осваивать приёмы создания живописной композиции (натюрморта) по наблюдению природы или по представлению.

Рассматривать, эстетически анализировать сюжет и композицию, эмоциональное настроение в натюрмортах известных отечественных художников.

Приобретать опыт создания творческой живописной работы — натюрморта с ярко выраженным настроением или «натюрморта-автопортрета».

Изображать красками портрет человека с опорой на природу или по представлению.

Создавать пейзаж, передавая в нём активное состояние природы.



Приобрести представление о деятельности художника в театре.  
Создать красками эскиз занавеса или эскиз декораций к выбранному сюжету.  
Познакомиться с работой художников по оформлению праздников.  
Выполнить тематическую композицию «Праздник в городе» на основе наблюдений, по памяти и по представлению.

*Модуль «Скульптура»*

Приобрести опыт творческой работы: лепка сказочного персонажа на основе сюжета известной сказки (или создание этого персонажа в технике бумагопластики, по выбору учителя).

Учиться создавать игрушку из подручного нехудожественного материала путём добавления к ней необходимых деталей и тем самым «одушевления образа».

Узнавать о видах скульптуры: скульптурные памятники, парковая скульптура, мелкая пластика, рельеф (виды рельефа).

Приобретать опыт лепки эскиза парковой скульптуры.

*Модуль «Декоративно-прикладное искусство»*

Узнавать о создании глиняной и деревянной посуды: народные художественные промыслы Гжель и Хохлома.

Знакомиться с приёмами исполнения традиционных орнаментов, украшающих посуду Гжели и Хохломы; осваивать простые кистевые приёмы, свойственные этим промыслам; выполнить эскизы орнаментов, украшающих посуду (по мотивам выбранного художественного промысла).

Узнать о сетчатых видах орнаментов и их применении в росписи тканей, стен и др.; уметь рассуждать с опорой на зрительный материал о видах симметрии в сетчатом орнаменте.

Осваивать навыки создания орнаментов при помощи штампов и трафаретов.

Получить опыт создания композиции орнамента в квадрате (в качестве эскиза росписи женского платка).

*Модуль «Архитектура»*

Выполнить зарисовки или творческие рисунки по памяти и по представлению на тему исторических памятников или архитектурных достопримечательностей своего города.

Создать эскиз макета паркового пространства или участвовать в коллективной работе по созданию такого макета.

Создать в виде рисунков или объёмных аппликаций из цветной бумаги эскизы разнообразных малых архитектурных форм, наполняющих городское пространство.

Придумать и нарисовать (или выполнить в технике бумагопластики) транспортное средство.

Выполнить творческий рисунок — создать образ своего города или села или участвовать в коллективной работе по созданию образа своего города или села (в виде коллажа).

*Модуль «Восприятие произведений искусства»*

Рассматривать и обсуждать содержание работы художника, ценностно и эстетически относиться к иллюстрациям известных отечественных художников детских книг, получая различную визуально-образную информацию; знать имена нескольких художников детской книги.

Рассматривать и анализировать архитектурные постройки своего города (села), характерные особенности улиц и площадей, выделять центральные по архитектуре здания и обсуждать их архитектурные особенности; приобретать представления, аналитический и эмоциональный опыт восприятия наиболее известных памятников архитектуры Москвы и Санкт-Петербурга (для жителей регионов на основе фотографий, телепередач и виртуальных путешествий), уметь обсуждать увиденные памятники.

Знать и уметь объяснять назначение основных видов пространственных искусств: изобразительных видов искусства — живописи, графики, скульптуры; архитектуры, дизайна, декоративно-прикладных видов искусства, а также деятельности художника в кино, в театре, на празднике.

Знать и уметь называть основные жанры живописи, графики и скульптуры, определяемые предметом изображения.

Знать имена крупнейших отечественных художников-пейзажистов: И. И. Шишкина, И. И. Левитана, А. К. Саврасова, В. Д. Поленова, А. И. Куинджи, И. К. Айвазовского и других (по выбору учителя), приобретать представления об их произведениях.

Осуществлять виртуальные интерактивные путешествия в художественные музеи, участвовать в исследовательских квестах, в обсуждении впечатлений от виртуальных путешествий.

Знать имена крупнейших отечественных портретистов: В. И. Сурикова, И. Е. Репина, В. А. Серова и других (по выбору учителя), приобретать представления об их произведениях.

Понимать значение музеев и называть, указывать, где находятся и чему посвящены их коллекции: Государственная Третьяковская галерея, Государственный Эрмитаж, Государственный Русский музей, Государственный музей изобразительных искусств имени А. С. Пушкина.

Знать, что в России много замечательных художественных музеев, иметь представление о коллекциях своих региональных музеев.

#### *Модуль «Азбука цифровой графики»*

Осваивать приёмы работы в графическом редакторе с линиями, геометрическими фигурами, инструментами традиционного рисования.

Применять получаемые навыки для усвоения определённых учебных тем, например: исследования свойств ритма и построения ритмических композиций, составления орнаментов путём различных повторений рисунка узора, простого повторения (раппорт), экспериментирова на свойствах симметрии; создание паттернов.

Осваивать с помощью создания схемы лица человека его конструкцию и пропорции; осваивать с помощью графического редактора схематическое изменение мимики лица.

Осваивать приёмы соединения шрифта и векторного изображения при создании поздравительных открыток, афиши и др.

Осваивать приёмы редактирования цифровых фотографий с помощью компьютерной программы Picture Manager (или другой): изменение яркости, контраста и насыщенности цвета; обрезка изображения, поворот, отражение.

Осуществлять виртуальные путешествия в отечественные художественные музеи и, возможно, знаменитые зарубежные художественные музеи на основе установок и квестов, предложенных учителем.

### **4 КЛАСС**

#### *Модуль «Графика»*

Осваивать правила линейной и воздушной перспективы и применять их в своей практической творческой деятельности. Изучать основные пропорции фигуры человека, пропорциональные отношения отдельных частей фигуры и учиться применять эти знания в своих рисунках.

Приобретать представление о традиционных одеждах разных народов и представление о красоте человека в разных культурах; применять эти знания в изображении персонажей сказаний и легенд или просто представителей народов разных культур.

Создавать зарисовки памятников отечественной и мировой архитектуры.

#### *Модуль «Живопись»*

Выполнять живописное изображение пейзажей разных климатических зон (пейзаж гор, пейзаж степной или пустынной зоны, пейзаж, типичный для среднерусской природы).

Передавать в изображении народные представления о красоте человека, создавать образ женщины в русском народном костюме и образ мужчины в народном костюме.

Приобретать опыт создания портретов женских и мужских, портрета пожилого человека, детского портрета или автопортрета, портрета персонажа (по представлению из выбранной культурной эпохи).

Создавать двойной портрет (например, портрет матери и ребёнка).

Приобретать опыт создания композиции на тему «Древнерусский город».

Участвовать в коллективной творческой работе по созданию композиционного панно (аппликации из индивидуальных рисунков) на темы народных праздников (русского народного праздника и традиционных праздников у разных народов), в которых выражается обобщённый образ национальной культуры.

*Модуль «Скульптура»*

Лепка из пластилина эскиза памятника выбранному герою или участие в коллективной разработке проекта макета мемориального комплекса (работа выполняется после освоения собранного материала о мемориальных комплексах, существующих в нашей стране).

*Модуль «Декоративно-прикладное искусство»*

Исследовать и делать зарисовки особенностей, характерных для орнаментов разных народов или исторических эпох (особенности символов и стилизованных мотивов); показать в рисунках традиции использования орнаментов в архитектуре, одежде, оформлении предметов быта у разных народов, в разные эпохи.

Изучить и показать в практической творческой работе орнаменты, традиционные мотивы и символы русской народной культуры (в деревянной резьбе и росписи по дереву, вышивке, декоре головных уборов, орнаментах, которые характерны для предметов быта).

Получить представления о красоте русского народного костюма и головных женских уборов, особенностях мужской одежды разных сословий, а также о связи украшения костюма мужчины с родом его занятий и положением в обществе.

Познакомиться с женским и мужским костюмами в традициях разных народов, со своеобразием одежды в разных культурах и в разные эпохи.

*Модуль «Архитектура»*

Получить представление о конструкции традиционных жилищ у разных народов, об их связи с окружающей природой.

Познакомиться с конструкцией избы — традиционного деревянного жилого дома — и надворных построек; уметь строить из бумаги или изображать конструкцию избы; понимать и уметь объяснять тесную связь декора (украшений) избы с функциональным значением тех же деталей: единство красоты и пользы. Иметь представления о конструктивных особенностях переносного жилища — юрты.

Иметь знания, уметь объяснять и изображать традиционную конструкцию здания каменного древнерусского храма; знать примеры наиболее значительных древнерусских соборов и где они находятся; иметь представление о красоте и конструктивных особенностях памятников русского деревянного зодчества. Иметь представления об устройстве и красоте древнерусского города, его архитектурном устройстве и жизни в нём людей. Знать основные конструктивные черты древнегреческого храма, уметь его изобразить; иметь общее, целостное образное представление о древнегреческой культуре.

Иметь представление об основных характерных чертах храмовых сооружений, характерных для разных культур: готический (романский) собор в европейских городах, буддийская пагода, мусульманская мечеть; уметь изображать их.

Понимать и уметь объяснять, в чём заключается значимость для современных людей

сохранения архитектурных памятников и исторического образа своей и мировой культуры.

*Модуль «Восприятие произведений искусства»*

Формировать восприятие произведений искусства на темы истории и традиций русской отечественной культуры (произведения В. М. Васнецова, А. М. Васнецова, Б. М. Кустодиева, В. И. Сурикова, К. А. Коровина, А. Г. Венецианова, А. П. Рябушкина, И. Я. Билибина и других по выбору учителя).

Иметь образные представления о каменном древнерусском зодчестве (Московский Кремль, Новгородский детинец, Псковский кром, Казанский кремль и другие с учётом местных архитектурных комплексов, в том числе монастырских), о памятниках русского деревянного зодчества (архитектурный комплекс на острове Кижи).

Узнавать соборы Московского Кремля, Софийский собор в Великом Новгороде, храм Покрова на Нерли.

Уметь называть и объяснять содержание памятника К. Минину и Д. Пожарскому скульптора И. П. Мартоса в Москве.

Знать и узнавать основные памятники наиболее значимых мемориальных ансамблей и уметь объяснять их особое значение в жизни людей (мемориальные ансамбли): Могила Неизвестного Солдата в Москве; памятник-ансамбль «Героям Сталинградской битвы» на Мамаевом кургане; «Воин-освободитель» в берлинском Трептов-парке; Пискаревский мемориал в Санкт-Петербурге и другие по выбору учителя); знать о правилах поведения при посещении мемориальных памятников.

Иметь представления об архитектурных, декоративных и изобразительных произведениях в культуре Древней Греции, других культурах Древнего мира, в том числе Древнего Востока; уметь обсуждать эти произведения.

Узнавать, различать общий вид и представлять основные компоненты конструкции готических (романских) соборов; знать особенности архитектурного устройства мусульманских мечетей; иметь представление об архитектурном своеобразии здания буддийской пагоды.

Приводить примеры произведений великих европейских художников: Леонардо да Винчи, Рафаэля, Рембрандта, Пикассо и других (по выбору учителя).

*Модуль «Азбука цифровой графики»*

Осваивать правила линейной и воздушной перспективы с помощью графических изображений и их варьирования в компьютерной программе Paint: изображение линии горизонта и точки схода, перспективных сокращений, цветовых и тональных изменений.

Моделировать в графическом редакторе с помощью инструментов геометрических фигур конструкцию традиционного крестьянского деревянного дома (избы) и различные варианты его устройства.

Использовать поисковую систему для знакомства с разными видами деревянного дома на основе избы и традициями и её украшений.

Осваивать строение юрты, моделируя её конструкцию в графическом редакторе с помощью инструментов геометрических фигур, находить в поисковой системе разнообразные модели юрты, её украшения, внешний и внутренний вид юрты.

Моделировать в графическом редакторе с помощью инструментов геометрических фигур конструкции храмовых зданий разных культур (каменный православный собор с закомарами, со сводами-нефами, главой, куполом; готический или романский собор; пагода; мечеть).

Построить пропорции фигуры человека в графическом редакторе с помощью геометрических фигур или на линейной основе; изобразить различные фазы движения, двигая части фигуры (при соответствующих технических условиях создать анимацию схематического движения человека).

Освоить анимацию простого повторяющегося движения изображения в виртуальном редакторе GIF-анимации.

Освоить и проводить компьютерные презентации в программе PowerPoint по темам изучаемого материала, собирая в поисковых системах нужный материал, или на основе собственных фотографий и фотографий своих рисунков; делать шрифтовые надписи наиболее важных определений, названий, положений, которые надо помнить и знать.

Совершать виртуальные тематические путешествия по художественным музеям мира.

## **VI. СОДЕРЖАНИЕ УЧЕБНОГО ПРЕДМЕТА**

### **1 КЛАСС (33 ч)**

#### **Модуль «Графика»**

Расположение изображения на листе. Выбор вертикального или горизонтального формата листа в зависимости от содержания изображения.

Разные виды линий. Линейный рисунок. Графические материалы для линейного рисунка и их особенности. Приёмы рисования линиями.

Рисование с натуры: разные листья и их форма.

Представление о пропорциях: короткое — длинное. Развитие навыка видения соотношения частей целого (на основе рисунков животных).

Графическое пятно (ахроматическое) и представление о силуэте. Формирование навыка видения целостности. Цельная форма и её части.

#### **Модуль «Живопись»**

Цвет как одно из главных средств выражения в изобразительном искусстве. Навыки работы гуашью в условиях урока. Краски «гуашь», кисти, бумага цветная и белая.

Три основных цвета. Ассоциативные представления, связанные с каждым цветом. Навыки смешения красок и получение нового цвета.

Эмоциональная выразительность цвета, способы выражения настроения в изображаемом сюжете.

Живописное изображение разных цветков по представлению и восприятию. Развитие навыков работы гуашью. Эмоциональная выразительность цвета.

Тематическая композиция «Времена года». Контрастные цветовые состояния времён года. Живопись (гуашь), аппликация или смешанная техника.

Техника монотипии. Представления о симметрии. Развитие воображения.

#### **Модуль «Скульптура»**

Изображение в объёме. Приёмы работы с пластилином; дощечка, стек, тряпочка.

Лепка зверушек из цельной формы (черепашки, ёжика, зайчика, птички и др.). Приёмы вытягивания, вдавливания, сгибания, скручивания.

Лепка игрушки, характерной для одного из наиболее известных народных художественных промыслов (дымковская или каргопольская игрушка или по выбору учителя с учётом местных промыслов).

Бумажная пластика. Овладение первичными приёмами надрезания, закручивания, складывания.

Объёмная аппликация из бумаги и картона.

### **Модуль «Декоративно-прикладное искусство»**

Узоры в природе. Наблюдение узоров в живой природе (в условиях урока на основе фотографий). Эмоционально-эстетическое восприятие объектов действительности. Ассоциативное сопоставление с орнаментами в предметах декоративно-прикладного искусства.

Узоры и орнаменты, создаваемые людьми, и разнообразие их видов. Орнаменты геометрические и растительные. Декоративная композиция в круге или в полосе.

Представления о симметрии и наблюдение её в природе. Последовательное ведение работы над изображением бабочки по представлению, использование линии симметрии при составлении узора крыльев.

Орнамент, характерный для игрушек одного из наиболее известных народных художественных промыслов: дымковская или каргопольская игрушка (или по выбору учителя с учётом местных промыслов).

Дизайн предмета: изготовление нарядной упаковки путём складывания бумаги и аппликации.

Оригами — создание игрушки для новогодней ёлки. Приёмы складывания бумаги.

### **Модуль «Архитектура»**

Наблюдение разнообразных архитектурных зданий в окружающем мире (по фотографиям), обсуждение особенностей и составных частей зданий.

Освоение приёмов конструирования из бумаги. Складывание объёмных простых геометрических тел. Овладение приёмами склеивания, надрезания и вырезания деталей; использование приёма симметрии.

Макетирование (или аппликация) пространственной среды сказочного города из бумаги, картона или пластилина.

### **Модуль «Восприятие произведений искусства»**

Восприятие произведений детского творчества. Обсуждение сюжетного и эмоционального содержания детских работ.

Художественное наблюдение окружающего мира природы и предметной среды жизни человека в зависимости от поставленной аналитической и эстетической задачи наблюдения (установки).

Рассматривание иллюстраций детской книги на основе содержательных установок учителя в соответствии с изучаемой темой.

Знакомство с картиной, в которой ярко выражено эмоциональное состояние, или с картиной, написанной на сказочный сюжет (произведения В. М. Васнецова, М. А. Врубеля и другие по выбору учителя).

Художник и зритель. Освоение зрительских умений на основе получаемых знаний и творческих практических задач — установок наблюдения. Ассоциации из личного опыта учащихся и оценка эмоционального содержания произведений.

### **Модуль «Азбука цифровой графики»**

Фотографирование мелких деталей природы, выражение ярких зрительных впечатлений.

Обсуждение в условиях урока ученических фотографий, соответствующих изучаемой теме.

## **2 КЛАСС (34 ч)**

### **Модуль «Графика»**

Ритм линий. Выразительность линии. Художественные материалы для линейного рисунка и их свойства. Развитие навыков линейного рисунка.

Пастель и мелки — особенности и выразительные свойства графических материалов, приёмы работы.

Ритм пятен: освоение основ композиции. Расположение пятна на плоскости листа: сгущение, разброс, доминанта, равновесие, спокойствие и движение.

Пропорции — соотношение частей и целого. Развитие аналитических навыков видения пропорций. Выразительные свойства пропорций (на основе рисунков птиц).

Рисунок с натуры простого предмета. Расположение предмета на листе бумаги. Определение формы предмета. Соотношение частей предмета. Светлые и тёмные части предмета, тень под предметом. Штриховка. Умение внимательно рассматривать и анализировать форму натурального предмета.

Графический рисунок животного с активным выражением его характера. Аналитическое рассматривание графических произведений анималистического жанра.

### **Модуль «Живопись»**

Цвета основные и составные. Развитие навыков смешивания красок и получения нового цвета. Приёмы работы гуашью. Разный характер мазков и движений кистью. Пастозное, плотное и прозрачное нанесение краски.

Акварель и её свойства. Акварельные кисти. Приёмы работы акварелью.

Цвет тёплый и холодный — цветовой контраст.

Цвет тёмный и светлый (тональные отношения). Затемнение цвета с помощью тёмной краски и осветление цвета. Эмоциональная выразительность цветовых состояний и отношений.

Цвет открытый — звонкий и приглушённый, тихий. Эмоциональная выразительность цвета.

Изображение природы (моря) в разных контрастных состояниях погоды и соответствующих цветовых состояниях (туман, нежное утро, гроза, буря, ветер — по выбору учителя). Произведения И. К. Айвазовского.

Изображение сказочного персонажа с ярко выраженным характером (образ мужской или женский).

### **Модуль «Скульптура»**

Лепка из пластилина или глины игрушки — сказочного животного по мотивам выбранного художественного народного промысла (филимоновская игрушка, дымковский петух, каргопольский Полкан и другие по выбору учителя с учётом местных промыслов). Способ лепки в соответствии с традициями промысла.

Лепка животных (кошка, собака, медвежонок и др.) с передачей характерной пластики движения. Соблюдение цельности формы, её преобразование и добавление деталей.

Изображение движения и статики в скульптуре: лепка из пластилина тяжёлой, неповоротливой и лёгкой, стремительной формы.

### **Модуль «Декоративно-прикладное искусство»**

Наблюдение узоров в природе (на основе фотографий в условиях урока): снежинки, паутинки, роса на листьях и др. Ассоциативное сопоставление с орнаментами в предметах декоративно-прикладного искусства (кружево, вышивка, ювелирные изделия и др.).

Рисунок геометрического орнамента кружева или вышивки. Декоративная композиция. Ритм пятен в декоративной аппликации.

Поделки из подручных нехудожественных материалов.

Декоративные изображения животных в игрушках народных промыслов; филимоновские, дымковские, каргопольские игрушки (и другие по выбору учителя с учётом местных художественных промыслов).

Декор одежды человека. Разнообразии украшений. Традиционные народные женские и мужские украшения. Назначение украшений и их роль в жизни людей.

### **Модуль «Архитектура»**

Конструирование из бумаги. Приёмы работы с полосой бумаги, разные варианты складывания, закручивания, надрезания. Макетирование пространства детской площадки.

Построение игрового сказочного города из бумаги (на основе сворачивания геометрических тел — параллелепипедов разной высоты, цилиндров с прорезями и наклейками); завивание, скручивание и складывание полоски бумаги (например, гармошкой). Образ здания. Памятники отечественной или западноевропейской архитектуры с ярко выраженным характером здания. Рисунок дома для доброго или злого сказочного персонажа (иллюстрация сказки по выбору учителя).

#### **Модуль «Восприятие произведений искусства»**

Восприятие произведений детского творчества. Обсуждение сюжетного и эмоционального содержания детских работ.

Художественное наблюдение природы и красивых природных деталей, анализ их конструкции и эмоционального воздействия. Сопоставление их с рукотворными произведениями.

Восприятие орнаментальных произведений прикладного искусства (кружево, шитьё, резьба и роспись и др.).

Восприятие произведений живописи с активным выражением цветового состояния в природе. Произведения И. И. Левитана, А. И. Куинджи, Н. П. Крымова.

Восприятие произведений анималистического жанра в графике (произведения В. В. Ватагина, Е. И. Чарушина и др.) и в скульптуре (произведения В. В. Ватагина). Наблюдение животных с точки зрения их пропорций, характера движения, пластики.

#### **Модуль «Азбука цифровой графики»**

Компьютерные средства изображения. Виды линий (в программе Paint или другом графическом редакторе).

Компьютерные средства изображения. Работа с геометрическими фигурами. Трансформация и копирование геометрических фигур в программе Paint.

Освоение инструментов традиционного рисования (карандаш, кисточка, ластик, заливка и др.) в программе Paint на основе простых сюжетов (например, образ дерева).

Освоение инструментов традиционного рисования в программе Paint на основе темы «Тёплый и холодный цвета» (например, «Горящий костёр в синей ночи», «Перо жар-птицы» и др.).

Художественная фотография. Расположение объекта в кадре. Масштаб. Доминанта. Обсуждение в условиях урока ученических фотографий, соответствующих изучаемой теме.

### **3 КЛАСС (34 ч)**

#### **Модуль «Графика»**

Эскизы обложки и иллюстраций к детской книге сказок (сказка по выбору). Рисунок буквицы. Макет книги-игрушки. Совмещение изображения и текста. Расположение иллюстраций и текста на развороте книги.

Поздравительная открытка. Открытка-пожелание. Композиция открытки: совмещение текста (шрифта) и изображения. Рисунок открытки или аппликация.

Эскиз плаката или афиши. Совмещение шрифта и изображения. Особенности композиции плаката.

Графические зарисовки карандашами по памяти или на основе наблюдений и фотографий архитектурных достопримечательностей своего города.

Транспорт в городе. Рисунки реальных или фантастических машин.

Изображение лица человека. Строение, пропорции, взаиморасположение частей лица.

Эскиз маски для маскарада: изображение лица — маски персонажа с ярко выраженным характером. Аппликация из цветной бумаги.

#### **Модуль «Живопись»**



Создание сюжетной композиции «В цирке», использование гуаши или карандаша и акварели (по памяти и представлению). Художник в театре: эскиз занавеса (или декораций сцены) для спектакля со сказочным сюжетом (сказка по выбору).

Тематическая композиция «Праздник в городе». Гуашь по цветной бумаге, возможно совмещение с наклейками в виде коллажа или аппликации.

Натюрморт из простых предметов с натуры или по представлению. «Натюрморт-автопортрет» из предметов, характеризующих личность ученика.

Пейзаж в живописи. Передача в пейзаже состояний в природе. Выбор для изображения времени года, времени дня, характера погоды и особенностей ландшафта (лес или поле, река или озеро); количество и состояние неба в изображении.

Портрет человека по памяти и представлению с опорой на натуру. Выражение в портрете (автопортрете) характера человека, особенностей его личности с использованием выразительных возможностей композиционного размещения в плоскости листа, особенностей пропорций и мимики лица, характера цветового решения, сильного или мягкого контраста, включения в композицию дополнительных предметов.

### **Модуль «Скульптура»**

Создание игрушки из подручного нехудожественного материала, придание ей одушевлённого образа (добавления деталей лепных или из бумаги, ниток или других материалов).

Лепка сказочного персонажа на основе сюжета известной сказки или создание этого персонажа путём бумагопластики.

Освоение знаний о видах скульптуры (по назначению) и жанрах скульптуры (по сюжету изображения).

Лепка эскиза парковой скульптуры. Выражение пластики движения в скульптуре. Работа с пластилином или глиной.

### **Модуль «Декоративно-прикладное искусство»**

Приёмы исполнения орнаментов и выполнение эскизов украшения посуды из дерева и глины в традициях народных художественных промыслов Хохломы и Гжели (или в традициях других промыслов по выбору учителя).

Эскизы орнаментов для росписи тканей. Раппорт. Трафарет и создание орнамента при помощи печаток или штампов.

Эскизы орнамента для росписи платка: симметрия или асимметрия построения композиции, статика и динамика узора, ритмические чередования мотивов, наличие композиционного центра, роспись по канве. Рассматривание павловопосадских платков.

Проектирование (эскизы) декоративных украшений в городе: ажурные ограды, украшения фонарей, скамеек, киосков, подставок для цветов и др.

### **Модуль «Архитектура»**

Зарисовки исторических памятников и архитектурных достопримечательностей города или села. Работа по наблюдению и по памяти, на основе использования фотографий и образных представлений.

Проектирование садово-паркового пространства на плоскости (аппликация, коллаж) или в виде макета с использованием бумаги, картона, пенопласта и других подручных материалов. Графический рисунок (индивидуально) или тематическое панно «Образ моего города» (села) в виде коллективной работы (композиционная склейка-аппликация рисунков зданий и других элементов городского пространства, выполненных индивидуально).

### **Модуль «Восприятие произведений искусства»**

Иллюстрации в детских книгах и дизайн детской книги. Рассматривание и обсуждение иллюстраций известных российских иллюстраторов детских книг.

Восприятие объектов окружающего мира — архитектура, улицы города или села. Памятники архитектуры и архитектурные достопримечательности (по выбору учителя), их значение в современном мире.

Виртуальное путешествие: памятники архитектуры в Москве и Санкт-Петербурге (обзор памятников по выбору учителя).

Художественные музеи. Виртуальные путешествия в художественные музеи: Государственная Третьяковская галерея, Государственный Эрмитаж, Государственный Русский музей, Государственный музей изобразительных искусств имени А. С. Пушкина. Экскурсии в местные художественные музеи и галереи. Виртуальные экскурсии в знаменитые зарубежные художественные музеи (выбор музеев — за учителем). Осознание значимости и увлекательности посещения музеев; посещение знаменитого музея как событие; интерес к коллекции музея и искусству в целом.

Знания о видах пространственных искусств: виды определяются по назначению произведений в жизни людей.

Жанры в изобразительном искусстве — в живописи, графике, скульптуре — определяются предметом изображения; классификация и сравнение содержания произведений сходного сюжета (портреты, пейзажи и др.).

Представления о произведениях крупнейших отечественных художников-пейзажистов: И. И. Шишкина, И. И. Левитана, А. К. Саврасова, В. Д. Поленова, А. И. Куинджи, И. К. Айвазовского и др.

Представления о произведениях крупнейших отечественных портретистов: В. И. Сурикова, И. Е. Репина, В. А. Серова и др.

#### **Модуль «Азбука цифровой графики»**

Построение в графическом редакторе различных по эмоциональному восприятию ритмов расположения пятен на плоскости: покой (статика), разные направления и ритмы движения (собрались, разбежались, догоняют, улетают и т. д.). Вместо пятен (геометрических фигур) могут быть простые силуэты машинок, птичек, облаков и др.

В графическом редакторе создание рисунка элемента орнамента (паттерна), его копирование, многократное повторение, в том числе с поворотами вокруг оси рисунка, и создание орнамента, в основе которого раппорт. Вариативное создание орнаментов на основе одного и того же элемента.

Изображение и изучение мимики лица в программе Paint (или другом графическом редакторе).

Совмещение с помощью графического редактора векторного изображения, фотографии и шрифта для создания плаката или поздравительной открытки.

Редактирование фотографий в программе Picture Manager: изменение яркости, контраста, насыщенности цвета; обрезка, поворот, отражение.

Виртуальные путешествия в главные художественные музеи и музеи местные (по выбору учителя).

#### **4 КЛАСС (34 ч)**

##### **Модуль «Графика»**

Правила линейной и воздушной перспективы: уменьшение размера изображения по мере удаления от первого плана, смягчения цветового и тонального контрастов.

Рисунок фигуры человека: основные пропорции и взаимоотношение частей фигуры, передача движения фигуры на плоскости листа: бег, ходьба, сидящая и стоящая фигуры.

Графическое изображение героев былин, древних легенд, сказок и сказаний разных народов.

Изображение города — тематическая графическая композиция; использование карандаша, мелков, фломастеров (смешанная техника).

### **Модуль «Живопись»**

Красота природы разных климатических зон, создание пейзажных композиций (горный, степной, среднерусский ландшафт).

Портретные изображения человека по представлению и наблюдению с разным содержанием: женский или мужской портрет, двойной портрет матери и ребёнка, портрет пожилого человека, детский портрет или автопортрет, портрет персонажа по представлению (из выбранной культурной эпохи).

Тематические многофигурные композиции: коллективно созданные панно-аппликации из индивидуальных рисунков и вырезанных персонажей на темы праздников народов мира или в качестве иллюстраций к сказкам и легендам.

### **Модуль «Скульптура»**

Знакомство со скульптурными памятниками героям и мемориальными комплексами.

Создание эскиза памятника народному герою. Работа с пластилином или глиной. Выражение значительности, трагизма и победительной силы.

### **Модуль «Декоративно-прикладное искусство»**

Орнаменты разных народов. Подчинённость орнамента форме и назначению предмета, в художественной обработке которого он применяется. Особенности символов и изобразительных мотивов в орнаментах разных народов. Орнаменты в архитектуре, на тканях, одежде, предметах быта и др.

Мотивы и назначение русских народных орнаментов. Деревянная резьба и роспись, украшение наличников и других элементов избы, вышивка, декор головных уборов и др.

Орнаментальное украшение каменной архитектуры в памятниках русской культуры, каменная резьба, росписи стен, изразцы.

Народный костюм. Русский народный праздничный костюм, символы и обереги в его декоре. Головные уборы. Особенности мужской одежды разных сословий, связь украшения костюма мужчины с родом его занятий.

Женский и мужской костюмы в традициях разных народов.

Своеобразие одежды разных эпох и культур.

### **Модуль «Архитектура»**

Конструкция традиционных народных жилищ, их связь с окружающей природой: дома из дерева, глины, камня; юрта и её устройство (каркасный дом); изображение традиционных жилищ.

Деревянная изба, её конструкция и декор. Моделирование избы из бумаги или изображение на плоскости в технике аппликации её фасада и традиционного декора. Понимание тесной связи красоты и пользы, функционального и декоративного в архитектуре традиционного жилого деревянного дома. Разные виды изб и надворных построек.

Конструкция и изображение здания каменного собора: свод, нефы, закомары, глава, купол. Роль собора в организации жизни древнего города, собор как архитектурная доминанта.

Традиции архитектурной конструкции храмовых построек разных народов. Изображение типичной конструкции зданий: древнегреческий храм, готический или романский собор, мечеть, пагода.

Освоение образа и структуры архитектурного пространства древнерусского города. Крепостные стены и башни, торг, посад, главный собор. Красота и мудрость в организации города, жизнь в городе.

Понимание значения для современных людей сохранения культурного наследия.

### **Модуль «Восприятие произведений искусства»**

Произведения В. М. Васнецова, Б. М. Кустодиева, А. М. Васнецова, В. И. Сурикова, К. А. Коровина, А. Г. Венецианова, А. П. Рябушкина, И. Я. Билибина на темы истории и традиций русской отечественной культуры.

Примеры произведений великих европейских художников: Леонардо да Винчи, Рафаэля, Рембрандта, Пикассо (и других по выбору учителя).

Памятники древнерусского каменного зодчества: Московский Кремль, Новгородский детинец, Псковский кремль, Казанский кремль (и другие с учётом местных архитектурных комплексов, в том числе монастырских). Памятники русского деревянного зодчества. Архитектурный комплекс на острове Кижи.

Художественная культура разных эпох и народов. Представления об архитектурных, декоративных и изобразительных произведениях в культуре Древней Греции, других культур Древнего мира. Архитектурные памятники Западной Европы Средних веков и эпохи Возрождения. Произведения предметно-пространственной культуры, составляющие истоки, основания национальных культур в современном мире.

Памятники национальным героям. Памятник К. Минину и Д. Пожарскому скульптора И. П. Мартоса в Москве. Мемориальные ансамбли: Могила Неизвестного Солдата в Москве; памятник-ансамбль «Героям Сталинградской битвы» на Мамаевом кургане (и другие по выбору учителя). Модуль «Азбука цифровой графики»

Изображение и освоение в программе Paint правил линейной и воздушной перспективы: изображение линии горизонта и точки схода, перспективных сокращений, цветовых и тональных изменений.

Моделирование в графическом редакторе с помощью инструментов геометрических фигур конструкции традиционного крестьянского деревянного дома (избы) и различных вариантов его устройства. Моделирование конструкции разных видов традиционных жилищ разных народов (юрта, каркасный дом и др., в том числе с учётом местных традиций).

Моделирование в графическом редакторе с помощью инструментов геометрических фигур конструкций храмовых зданий разных культур: каменный православный собор, готический или романский собор, пагода, мечеть.

Построение в графическом редакторе с помощью геометрических фигур или на линейной основе пропорций фигуры человека, изображение различных фаз движения. Создание анимации схематического движения человека (при соответствующих технических условиях).

Анимация простого движения нарисованной фигурки: загрузить две фазы движения фигурки в виртуальный редактор GIF-анимации и сохранить простое повторяющееся движение своего рисунка.

Создание компьютерной презентации в программе PowerPoint на тему архитектуры, декоративного и изобразительного искусства выбранной эпохи или национальной культуры.

Виртуальные тематические путешествия по художественным музеям мира.

Тематическое планирование учебного предмета «Изобразительное искусство»

Класс 1 класс

Количество часов в неделю 1 час

Количество часов всего за учебный год 33 часа

Модуль	Программное содержание	Основные виды деятельности обучающихся	Электронные (цифровые) образовательные ресурсы	Деятельность учителя с учетом Рабочей программы воспитания
<p><b>Модуль «Восприятие произведений искусства»</b></p>	<p>Восприятие детских рисунков. Навыки восприятия произведений детского творчества и формирование зрительских умений. Первые представления о композиции: на уровне образного восприятия. Представление о различных художественных материалах. Обсуждение содержания рисунка</p>	<p>Наблюдать, рассматривать, анализировать детские рисунки с позиций их содержания и сюжета, настроения.</p> <p>Объяснять расположение изображения на листе и выбор вертикального или горизонтального формата.</p> <p>Объяснять, какими художественными материалами (карандашами, мелками, красками и т. д.) сделан рисунок.</p> <p>Рисовать, выполнить рисунок на простую, всем доступную тему, например «Весёлое солнышко», карандашами или мелками.</p>	<p>Библиотека ЦОК  <a href="https://m.edso.ru/7f411892">https://m.edso.ru/7f411892</a></p>	<p>Максимальное использование воспитательных возможностей для формирования у обучающихся российских традиционных духовно-нравственных и социокультурных ценностей. Выбор методов, методик, технологий, оказывающих воспитательное воздействие на личность в соответствии с воспитательным идеалом, целью и задачами воспитания; реализация приоритета</p>

				воспитания в учебной деятельности.
<b>Модуль «Графика»</b>	<p>Линейный рисунок. Разные виды линий.</p> <p>Линии в природе. Ветки (по фотографиям): тонкие — толстые, порывистые, угловатые, плавные и др. Графические материалы и их особенности.</p> <p>Приёмы рисования линией.</p> <p>Рисунок с натуры: рисунок листьев разной формы (треугольный, круглый, овальный, длинный).</p> <p>Последовательность рисунка.</p> <p>Первичные навыки определения пропорций и понимания их значения. От одного пятна — «тела», меняя пропорции</p>	<p>Осваивать навыки работы графическими материалами.</p> <p>Наблюдать и анализировать характер линий в природе.</p> <p>Создавать линейный рисунок — упражнение на разный характер линий. Выполнять с натуры рисунок листа дерева.</p> <p>Рассматривать и обсуждать характер формы листа.</p> <p>Осваивать последовательность выполнения рисунка.</p> <p>Приобретать опыт обобщения видимой формы предмета.</p> <p>Анализировать и сравнивать соотношение частей, составляющих одно целое, рассматривать изображения животных с контрастными пропорциями.</p> <p>Приобретать опыт внимательного аналитического наблюдения.</p>	<p><a href="https://resh.edu.ru">https://resh.edu.ru</a></p> <p><a href="https://videourki.net/">https://videourki.net/</a></p>	<p>Включение в урок игровых процедур, которые помогают поддержать мотивацию детей к получению знаний, налаживанию позитивных межличностных отношений в классе, помогают установлению доброжелательной атмосферы во время урока.</p>

	<p>«лап» и «шеи», получаем рисунки разных животных. Линейный тематический рисунок (линия-рассказчица) на сюжет стихотворения или сюжет из жизни детей (игры во</p>	<p>Развивать навыки рисования по представлению и воображению. Выполнить линейный рисунок на темы стихов С. Я. Маршака, А. Л. Барто, Д. Хармса, С. В. Михалкова и др. (по выбору учителя) с простым весёлым, озорным развитием сюжета.</p>		
	<p>дворе, в походе и др.) с простым и весёлым повествовательным сюжетом. Пятно-силуэт. Превращение случайного пятна в изображение зверушки или фантастического зверя. Развитие образного видения и способности целостного, обобщённого</p>	<p>Использовать графическое пятно как основу изобразительного образа. Соотносить форму пятна с опытом зрительных впечатлений. Приобрести знания о пятне и линии как основе изображения на плоскости. Учиться работать на уроке с жидкой краской. Создавать изображения на основе пятна путём добавления к нему деталей, подсказанных воображением. Приобрести новый опыт наблюдения окружающей реальности. Рассматривать и анализировать иллюстрации</p>		

	<p>видения.</p> <p>Пятно как основа графического изображения.</p> <p>Тень как пример пятна. Теневой театр. Силуэт.</p> <p>Навыки работы на уроке с жидкой краской и кистью, уход за своим рабочим местом.</p> <p>Рассмотрение и анализ средств выражения — пятна и линии — в иллюстрациях художников к детским книгам</p>	<p>известных художников детских книг с позиций освоенных знаний о пятне, линии и пропорциях</p>		
<p><b>Модуль «Живопись»</b></p>	<p>Цвет как одно из главных средств выражения в изобразительном искусстве. Навыки работы гуашью в условиях урока.</p> <p>Три основных цвета.</p>	<p>Осваивать навыки работы гуашью в условиях школьного урока.</p> <p>Знать три основных цвета.</p> <p>Обсуждать ассоциативные представления, связанные с каждым цветом.</p> <p>Экспериментировать, исследовать возможности смешения красок, наложения</p>	<p><a href="https://resh.edu.ru">https://resh.edu.ru</a></p> <p><a href="https://videourki.net/">https://videourki.net/</a></p>	



	<p>Ассоциативные представления, связанные с каждым из цветов. Навыки смешения красок и получения нового цвета.</p> <p>Эмоциональная выразительность цвета. Цвет как выражение настроения, душевного состояния.</p> <p>Наш мир украшают цветы. Живописное изображение по представлению и восприятию разных по цвету и формам цветков. Развитие навыков работы гуашью и навыков наблюдения.</p> <p>Тематическая</p>	<p>цвета на цвет, размывания цвета в процессе работы над разноцветным ковриком.</p> <p>Осознавать эмоциональное звучание цвета, то, что разный цвет «рассказывает» о разном настроении — весёлом, задумчивом, грустном и др.</p> <p>Объяснять, как разное настроение героев передано художником в иллюстрациях.</p> <p>Выполнить красками рисунок с весёлым или грустным настроением.</p> <p>Выполнить гуашью рисунок цветка или цветов на основе демонстрируемых фотографий или по представлению.</p> <p>Развивать навыки аналитического рассматривания разной формы и строения цветов.</p> <p>Выполнить изображения разных времён года. Рассуждать и объяснять, какого</p>		
--	---	--	--	--

	<p>композиция «Времена года». Контрастные цветовые состояния времён года. Работа гуашью, в технике аппликации или в смешанной технике. Техника монотипии. Представления о симметрии. Развитие ассоциативного воображения</p>	<p>цвета каждое время года и почему, как догадаться по цвету изображений, какое это время года. Иметь представления о свойствах печатной техники. Осваивать технику монотипии для развития живописных умений и воображения. Осваивать свойства симметрии</p>		
<p><b>Модуль «Скульптура»</b></p>	<p>Изображение в объёме. Приёмы работы с пластилином; дощечка, стек, тряпочка. Лепка зверушек из цельной формы (черепашки, ёжика, зайчика и т. д.). Приёмы вытягивания, вдавливания, сгибания, скручивания. Бумажная</p>	<p>Наблюдать, воспринимать выразительные образные объёмы в природе: на что похожи формы облаков, камней, коряг, картофелин и др. (в классе на основе фотографий). Осваивать первичные навыки лепки — изображения в объёме. Лепить из целого куска пластилина мелких зверушек путём вытягивания, вдавливания. Овладеть первичными навыками работы</p>	<p><a href="https://resh.edu.ru">https://resh.edu.ru</a> <a href="https://videourki.net/">https://videourki.net/</a></p>	<p>Включение в урок игровых процедур, которые помогают поддержать мотивацию детей к получению знаний, налаживанию позитивных межличностных отношений в классе, помогают установлению доброжелательной атмосферы во время урока. Привлечение внимания обучающихся к ценностному аспекту изучаемых на уроках предметов, явлений и</p>

	<p>пластика. Овладение первичными приёмами надрезания, закручивания, складывания в работе над</p>	<p>в объёмной аппликации и коллаже. Осваивать навыки объёмной аппликации (например, изображение птицы — хвост, хохолок, крылья на</p>		<p>событий, инициирование обсуждений, высказываний своего мнения,</p>
	<p>объёмной аппликацией. Лепка игрушки по мотивам одного из наиболее известных народных художественных промыслов (дымковская, каргопольская игрушки или по выбору учителя с учётом местных промыслов). Объёмная аппликация из бумаги и картона</p>	<p>основе простых приёмов работы с бумагой). Рассматривать и характеризовать глиняные игрушки известных народных художественных промыслов. Анализировать строение формы, частей и пропорций игрушки выбранного промысла. Осваивать этапы лепки формы игрушки и её частей. Выполнить лепку игрушки по мотивам выбранного народного промысла. Осваивать приёмы создания объёмных изображений из бумаги. Приобретать опыт коллективной работы по созданию в технике аппликации панно из работ учащихся</p>		<p>выработки своего личностного отношения к изучаемым событиям, явлениям, лицам</p>

<p><b>Модуль «Декоративно- прикладное искусство»</b></p>	<p>Узоры в природе. Наблюдение узоров в живой природе (в условиях урока на основе фотографий). Эмоционально-эстетическое восприятие объектов действительности. Ассоциативное сопоставление с орнаментами в предметах декоративно-прикладного искусства. Представления о симметрии и наблюдение её в природе. Последовательное ведение работы над изображением бабочки по представлению, использование</p>	<p>Рассматривать и эстетически характеризовать различные примеры узоров в природе (на основе фотографий). Приводить примеры и делать ассоциативные сопоставления с орнаментами в предметах декоративно-прикладного искусства. Выполнить рисунок бабочки, украсив узорами её крылья. Приобретать опыт использования правил симметрии при выполнении рисунка. Рассматривать и характеризовать примеры художественно выполненных орнаментов. Определять в предложенных орнаментах мотивы изображения: растительные, геометрические, анималистические. Рассматривать орнаменты в круге, полосе, квадрате в соответствии с оформляемой предметной поверхностью. Выполнить гуашью</p>	<p><a href="https://resh.edu.ru">https://resh.edu.ru</a> <a href="https://videourki.net/">https://videourki.net/</a></p>	<p>Включение в урок игровых процедур, которые помогают поддержать мотивацию детей к получению знаний, налаживанию позитивных межличностных отношений в классе, помогают установлению доброжелательной атмосферы во время урока. Максимальное использование воспитательных возможностей содержания учебных предметов для формирования у обучающихся российских традиционных духовно-нравственных и социокультурных ценностей; подбор соответствующего тематического содержания, текстов для чтения, задач для решения, проблемных ситуаций для обсуждений;</p>
--	---	---	--	---

	<p>линии симметрии при составлении узора крыльев. Узоры и орнаменты, создаваемые людьми, и разнообразие их видов.</p>	<p>творческое орнаментальное стилизованное изображение цветка, птицы и др. (по выбору) в круге или в квадрате (без</p>		
	<p>Орнаменты геометрические и растительные. Декоративная композиция в круге или полосе. Орнамент, характерный для игрушек одного из наиболее известных народных художественных промыслов. Дымковская, каргопольская игрушка или по выбору учителя с учётом местных промыслов. Оригами — создание игрушки для новогодней</p>	<p>раппорта). Рассматривать и характеризовать орнамент, украшающий игрушку выбранного промысла. Выполнить на бумаге красками рисунок орнамента выбранной игрушки. Выполнить рисунок игрушки выбранного художественного промысла или, предварительно покрыв вылепленную игрушку белилами, нанести орнаменты на свою игрушку, сделанную по мотивам народного промысла. Осваивать технику оригами, сложение несложных фигурок. Узнавать о работе художника по изготовлению</p>		

	<p>ёлки. Приёмы складывания бумаги.</p> <p>Форма и украшение бытовых предметов.</p> <p>Приёмы бумагопластики.</p> <p>Сумка или упаковка и её декор</p>	<p>бытовых вещей.</p> <p>Осваивать навыки работы с бумагой, ножницами, клеем, подручными материалами</p>		
<p><b>Модуль «Архитектура»</b></p>	<p>Наблюдение разнообразия архитектурных построек в окружающем мире по фотографиям, обсуждение их особенностей</p> <p>и составных частей зданий. Освоение приёмов конструирования из бумаги.</p> <p>Складывание объёмных простых геометрических тел. Овладение приёмами</p>	<p>Рассматривать и сравнивать различные здания в окружающем мире (по фотографиям).</p> <p>Анализировать и характеризовать особенности и составные части рассматриваемых зданий.</p> <p>Выполнить рисунок придуманного дома на основе полученных впечатлений (техника работы может быть любой, например с помощью мелких печаток). Осваивать приёмы складывания объёмных простых геометрических тел из бумаги (параллелепипед, конус, пирамида) в качестве основы для домиков.</p>	<p><a href="https://resh.edu.ru">https://resh.edu.ru</a></p> <p><a href="https://videourki.net/">https://videourki.net/</a></p>	<p>Включение в урок игровых процедур, которые помогают поддержать мотивацию детей к получению знаний, налаживанию позитивных межличностных отношений в классе, помогают установлению доброжелательной атмосферы во время урока.</p> <p>Привлечение внимания обучающихся к ценностному аспекту изучаемых на уроках предметов, явлений и событий, инициирование обсуждений, высказываний своего мнения, выработки своего</p>

	<p>склеивания деталей, надрезания, вырезания деталей, использование приёмов симметрии. Макетирование (или создание аппликации) пространственной среды сказочного города из бумаги, картона или пластилина</p>	<p>Осваивать приёмы склеивания деталей, симметричного надрезания, вырезания деталей и др., чтобы получились крыши, окна, двери, лестницы для бумажных домиков. Макетировать в игровой форме пространство сказочного городка (или построить городок в виде объёмной аппликации)</p>		<p>личностного отношения к изучаемым событиям, явлениям, лицам</p>
<p><b>Модуль «Восприятие произведений искусства»</b></p>	<p>Восприятие произведений детского творчества. Обсуждение сюжетного и эмоционального содержания детских работ. Художественное наблюдение окружающей среды (мира природы) и предметной среды жизни человека</p>	<p>Наблюдать, разглядывать, анализировать детские работы с позиций их содержания и сюжета, настроения, расположения на листе, цветового содержания, соответствия учебной задаче, поставленной учителем. Приобретать опыт эстетического наблюдения природы на основе эмоциональных впечатлений и с учётом визуальной установки учителя.</p>	<p><a href="https://resh.edu.ru">https://resh.edu.ru</a> <a href="https://videourki.net/">https://videourki.net/</a></p>	<p>Максимальное использование воспитательных возможностей содержания учебных предметов для формирования у обучающихся российских традиционных духовно-нравственных и социокультурных ценностей; подбор соответствующего тематического содержания, текстов для чтения, задач для решения,</p>

	<p>зависимости от поставленной аналитической и эстетической задачи наблюдения (установки).          Рассматривание иллюстраций к детским книгам на основе содержательных установок учителя в соответствии с изучаемой темой.          Знакомство с живописной картиной.          Обсуждение произведений с ярко</p>	<p>Приобретать опыт художественного наблюдения предметной среды жизни человека в зависимости от поставленной аналитической и эстетической задачи (установки).          Осваивать опыт восприятия и аналитического наблюдения архитектурных построек.          Осваивать опыт восприятия художественных иллюстраций в детских книгах в соответствии с учебной установкой.          Приобретать опыт специально организованного общения со станковой картиной.          Осваивать опыт эстетического,</p>	<p>проблемных ситуаций для обсуждений; Выбор методов, методик, технологий, оказывающих воспитательное воздействие на личность в соответствии с воспитательным идеалом, целью и задачами воспитания; реализация приоритета воспитания в учебной деятельности; Полноценная я потенциала уроков в предметных областях целевой воспитательной духовно-нравственной направленности по основам религиозных культур и</p>
<p><b>Класс 2 класс</b>  <b>Количество часов в неделю 1 час</b>  <b>Количество часов всего за учебный год 34 часа</b></p>			



<p><b>Модуль «Графика»</b></p>	<p>Ритм линий. Выразительность линии. Художественные материалы для линейного рисунка и их свойства. Развитие навыков линейного рисунка. Пастель и мелки — особенности и выразительные свойства</p>	<p>Осваивать приёмы работы графическими материалами и навыки линейного рисунка. Учиться понимать свойства линейного ритма и ритмическую организацию изображения. Выполнить линейный рисунок на тему «Зимний лес». Осваивать приёмы работы и учиться понимать особенности художественных</p>	<p><a href="https://resh.edu.ru">https://resh.edu.ru</a> <a href="https://videourki.net/">https://videourki.net/</a></p>	<p>Включение в урок игровых процедур, которые помогают поддержать мотивацию детей к получению знаний, налаживанию позитивных межличностных отношений в классе, помогают установлению доброжелательной атмосферы во время урока;</p>
	<p>графических материалов, приёмы работы. Ритм пятен: знакомство с основами композиции. Расположение пятен на плоскости листа: сгущение, разброс, доминанта, равновесие, спокойствие и движение. Пропорции — соотношение частей</p>	<p>материалов — пастели и мелков. Выполнить пастелью рисунок на заданную тему, например «Букет цветов» или «Золотой осенний лес». Исследовать (в игровой форме) изменение содержания изображения в зависимости от изменения расположения пятен на плоскости листа. Выполнить в технике аппликации композицию на ритмическое расположение пятен: «Ковёр осенних листьев» или «Кружение осенних падающих листьев» (или по</p>		

	<p>и целого.          Развитие          аналитических          навыков          сравнения          пропорций.          Выразительные          свойства          пропорций.          Рисунки          различных птиц.          Рисунок с          натуры простого          предмета.          Расположение          предмета на          листе бумаги.          Определение формы          предмета.          Соотношение          частей предмета.          Светлые и          тёмные части          предмета, тень          под          предметом.          Штриховка. Умение          внимательно</p>	<p>усмотрению учителя).          Рассматривать          разных птиц (по          фотографиям) и          характеризовать          соотношения пропорций в их          строении. Выполнить          рисунки          разных видов птиц, меняя их          пропорции (например,          рисунки цапли, пингвина и          др.).          Выполнить простым          карандашом рисунок с натуры          простого предмета (например,          предметов своего          письменного стола) или          небольшого фрукта.          Осваивать навык          внимательного разглядывания          объекта.          Осваивать          последовательность этапов</p>		
--	--	---	--	--

	<p>рассматривать и анализировать форму натурального предмета. Рисунок животного с активным выражением его характера. Аналитическое рассматривание графики, произведений, созданных в анималистическом жанре.</p>	<p>ведения рисунка с натуры. Приобретать и тренировать навык штриховки. Определять самые тёмные и самые светлые места предмета. Обозначить тень под предметом. Рассматривать анималистические рисунки В. В. Ватагина, Е. И. Чарушина (возможно привлечение рисунков других авторов). Выполнить рисунок по памяти или по представлению любимого животного, стараясь изобразить его характер</p>		
<p><b>Модуль «Живопись»</b></p>	<p>Цвета основные и составные. Развитие навыков смешивания красок и получения нового цвета. Приёмы работы гуашью. Разный характер мазков и движений кистью. Пастозное, плотное и прозрачное нанесение краски .</p>	<p>Осваивать навыки работы с цветом, смешение красок и их наложения. Узнавать названия основных и составных цветов. Выполнить задание на смешение красок и получение различных оттенков составного цвета. Осваивать особенности и выразительные возможности работы кроющей краской «гуашь». Приобретать опыт работы акварелью и понимать</p>	<p><a href="https://videouroki.net/">https://videouroki.net/</a> <a href="https://resh.edu.ru">https://resh.edu.ru</a></p>	<p>Включение в урок игровых процедур, которые помогают поддержать мотивацию детей к получению знаний, налаживанию позитивных межличностных отношений в классе, помогают установлению доброжелательной атмосферы во время урока. Максимальное использование воспитательных возможностей содержания</p>

	<p>Акварель и её свойства. Акварельные кисти. Приёмы работы акварелью.</p> <p>Цвета тёплый и холодный</p>	<p>особенности работы прозрачной краской. Узнавать и различать тёплый и холодный цвета. Узнавать о делении цвета на тёплый и холодный. Уметь различать и сравнивать тёплые и</p>		<p>учебных предметов для формирования у обучающихся российских традиционных духовно-</p>
	<p>(цветовой контраст). Цвета тёмный и светлый (тональные отношения). Затемнение цвета с помощью тёмной краски и разбеление цвета. Эмоциональная выразительность цветовых состояний и отношений. Цвет открытый — звонкий и цвет приглушённый — тихий. Эмоциональная</p>	<p>холодные оттенки цвета. Сравнить и различать тёмные и светлые оттенки цвета. Осваивать смешение цветных красок с белой и с чёрной для изменения их тона. Выполнить пейзажи, передающие разные состояния погоды (туман, гроза, солнце и др.) на основе изменения тонального звучания цвета. Осваивать эмоциональное звучание цвета: цвет звонкий, яркий, глухой. Приобретать навыки работы с цветом. Рассматривать и характеризовать изменения цвета при</p>		<p>нравственных и социокультурных ценностей; подбор соответствующего тематического содержания, текстов для чтения, задач для решения, проблемных ситуаций для обсуждений.</p>

	<p>выразительность цвета. Изображение природы (моря) в разных контрастных состояниях погоды и соответству ющих цветовых состояниях (туман, нежное утро, гроза, буря, ветер; по выбору учителя). Произведени я художника- мариниста И. К. Айвазовского. Изображение сказочного персонаж а с ярко выраженным характером. Образ мужской или женский</p>	<p>передаче контрастных состояний погоды на примере морских пейзажей И. К. Айвазовского и других известных художников- маринистов (по выбору учителя). Запоминать и узнавать известные картины художника И. К. Айвазовского. Выполнить красками рисунки контрастных сказочных персонажей, показывая в изображении их характер (добрый или злой, нежный или грозный и т. п.). Обсуждать, объяснять, какими художественными средствами удалось показать характер сказочных персонажей. Учиться понимать, что художник всегда выражает своё отношение к тому, что изображает, он может изобразить доброе и злое, грозное и нежное и др.</p>		
--	--	--	--	--

<p><b>Модуль «Скульптура»</b></p>	<p>Лепка из пластилина или глины игрушки — сказочного животного по мотивам выбранного народного художественного промысла: филимоновская, дымковская, каргопольская игрушки (и другие по выбору учителя с учётом местных промыслов).</p> <p>Способ лепки в соответствии с традициями промысла.</p> <p>Лепка из пластилина или глины животных с передачей характерной пластики движения.</p> <p>Соблюдение цельности формы, её преобразование и добавление деталей</p>	<p>Познакомиться с традиционными игрушками одного из народных художественных промыслов. Выполнить задание: лепка фигурки сказочного зверя по мотивам традиций выбранного промысла. Осваивать приёмы и последовательность лепки игрушки в традициях выбранного промысла .</p> <p>Осваивать приёмы передачи движения и разного характера движений в лепке из пластилина.</p> <p>Учиться рассматривать и видеть, как меняется объёмное изображение при взгляде с разных сторон</p>	<p><a href="https://videouroki.net/">https://videouroki.net/</a> <a href="https://resh.edu.ru">https://resh.edu.ru</a></p>	<p>Включение в урок игровых процедур, которые помогают поддержать мотивацию детей к получению знаний, налаживанию позитивных межличностных отношений в классе, помогают установлению доброжелательной атмосферы во время урока.</p> <p>Привлечение внимания обучающихся к ценностному аспекту изучаемых на уроках предметов, явлений и событий, инициирование обсуждений, высказываний своего мнения, выработки своего личного отношения к изучаемым событиям, явлениям, лицам.</p>
---------------------------------------	--	---	--	---

<p><b>Модуль «Декоративно-прикладное искусство»</b></p>	<p>Наблюдение узоров в природе (на основе фотографий в условиях урока): снежинки, паутинки, роса на листьях и др.</p> <p>Сопоставление с орнаментами в произведениях декоративно-прикладного искусства (кружево, вышивка, ювелирные изделия и т. д.).</p> <p>Рисунок геометрического орнамента кружева или вышивки.</p> <p>Декоративная композиция. Ритм пятен в декоративной аппликации.</p> <p>Декоративные изображения животных в игрушках</p>	<p>Рассматривать, анализировать, характеризовать и эстетически оценивать разнообразие форм в природе, воспринимаемых как узоры.</p> <p>Сравнивать, сопоставлять природные явления — узоры (капли, снежинки, паутинки, роса на листьях и др.) с рукотворными произведениями декоративно-прикладного искусства (кружево, шитьё и др.).</p> <p>Выполнить эскиз геометрического орнамента кружева или вышивки на основе природных мотивов.</p> <p>Осваивать приёмы орнаментального оформления сказочных глиняных зверушек по мотивам народных художественных промыслов (по выбору учителя с учётом местных промыслов).</p> <p>Получать опыт преобразования бытовых подручных нехудожественных материалов в художественные изображения и поделки.</p> <p>Рассматривать, анализировать, сравнивать украшения человека на</p>	<p><a href="https://videouroki.net/">https://videouroki.net/</a> <a href="https://resh.edu.ru">https://resh.edu.ru</a></p>	<p>Включение в урок игровых процедур, которые помогают поддержать мотивацию детей к получению знаний, налаживанию позитивных межличностных отношений в классе, помогают установлению доброжелательной атмосферы во время урока.</p> <p>Максимальное использование воспитательных возможностей содержания учебных предметов для формирования у обучающихся российских традиционных духовно-нравственных и социокультурных ценностей; подбор соответствующего тематического содержания, текстов для чтения, задач для решения, проблемных ситуаций для обсуждений;</p>
---	---	--	--	--

народных промыслов:  
филимоновский олень, дымковский петух, каргопольский Полкан (по выбору учителя с учётом местных промыслов).  
Поделки из подручных нехудожественных материалов.  
Декор одежды человека.  
Разнообразие украшений.  
Традиционные (исторические, народные) женские и мужские украшения.  
Назначение украшений и их значение в жизни людей.

примерах иллюстраций к народным сказкам, когда украшения не только соответствуют народным традициям, но и выражают характер персонажа.  
Учиться понимать, что украшения человека всегда рассказывают о нём, выявляют особенности его характера, представления о красоте.  
Знакомиться и рассматривать традиционные народные украшения.  
Выполнять красками рисунки украшений народных былинных персонажей



<p><b>Модуль «Архитектура»</b></p>	<p>Конструирование из бумаги. Приёмы работы с полосой бумаги, разные варианты складывания, закручивания, надрезания. Макетирование пространства детской площадки. Построение игрового сказочного города из бумаги на основе сворачивания геометрических тел — параллелепипедов разной высоты, цилиндров с прорезями и наклейками; приёмы завивания, скручивания и складывания полоски бумаги (например, гармошкой). Образ</p>	<p>Осваивать приёмы создания объёмных предметов из бумаги. Осваивать приёмы объёмного декорирования предметов из бумаги. Макетировать из бумаги пространство сказочного игрушечного города или детскую площадку. Развивать эмоциональное восприятие архитектурных построек. Рассуждать, объяснять связь образа здания с его конструкцией и декором. Рассматривать, исследовать, характеризовать конструкцию архитектурных построек (по фотографиям в условиях урока) . Приводить примеры жилищ разных сказочных героев в иллюстрациях известных художников детской книги. Выполнять творческие рисунки зданий (по воображению и представлению, на основе просмотренных материалов) для сказочных героев с разным характером, например</p>	<p><a href="https://videouroki.net/">https://videouroki.net/</a> <a href="https://resh.edu.ru">https://resh.edu.ru</a></p>	<p>Включение в урок игровых процедур, которые помогают поддержать мотивацию детей к получению знаний, налаживанию позитивных межличностных отношений в классе, помогают установлению доброжелательной атмосферы во время урока. Привлечение внимания обучающихся к ценностному аспекту изучаемых на уроках предметов, явлений и событий, инициирование обсуждений, высказываний своего мнения, выработки своего личного отношения к изучаемым событиям, явлениям, лицам.</p>
--	---	---	--	--

	<p>здания. Памятники отечественной и западноевропейской архитектуры с ярко выраженным характером здания. Рисунок дома для доброго и злого сказочных персонажей(иллюстрация сказки по выбору учителя)</p>	<p>для добрых и злых волшебников</p>		
<p><b>Модуль «Восприятие произведений искусства»</b></p>	<p>Восприятие произведений детского творчества. Обсуждение сюжетного и эмоционального содержания детских работ.</p>	<p>Рассматривать, анализировать детские рисунки с точки зрения содержания, сюжета, настроения, расположения на листе, цвета и других средств художественной выразительности и в соответствии с учебной задачей, поставленной учителем.</p>	<p><a href="https://videouroki.net/">https://videouroki.net/</a> <a href="https://resh.edu.ru">https://resh.edu.ru</a></p>	<p>Включение в урок игровых процедур, которые помогают поддержать мотивацию детей к получению знаний, налаживанию позитивных межличностных отношений в классе, помогают</p>

	<p>Художественное наблюдение окружающей природы и красивых природных деталей; анализ их конструкции и эмоционального воздействия.</p> <p>Сопоставление их с рукотворными произведениями. Восприятие орнаментальных произведений декоративно-прикладного искусства (кружево, шитьё, резьба по дереву, чеканка и др.).</p> <p>Произведения живописи с активным выражением цветового состояния в погоде.</p> <p>Произведения пейзажистов</p>	<p>Развивать потребность и осваивать умения вести эстетические наблюдения явлений природы.</p> <p>Анализировать структуру, цветовое состояние, ритмическую организацию наблюдаемого природного явления.</p> <p>Приобретать опыт эстетического наблюдения и художественного анализа произведений декоративно-прикладного искусства (кружево, шитьё, резьба и роспись по дереву, роспись по ткани и др.), их орнаментальной организации.</p> <p>Приобретать опыт восприятия, эстетического анализа произведений отечественных художников-пейзажистов: И. И. Левитана, И. И. Шишкина, И. К. Айвазовского, А. И. Куинджи, Н. П. Крымова (и других по выбору учителя); художников-анималистов: В.В. Ватагина, Е. И. Чарушина; художников В. Ван Гога,</p>	<p>установлению доброжелательной атмосферы во время урока.</p> <p>Максимальное использование воспитательных возможностей содержания учебных предметов для формирования у обучающихся российских традиционных духовно-нравственных и социокультурных ценностей; подбор соответствующего тематического содержания, текстов для чтения, задач для решения, проблемных ситуаций для обсуждений;</p>
--	---	--	---

	<p>И. И. Левитана, И. И. Шишкина, А. И. Куинджи, Н. П. Крымова.</p> <p>Произведения анималистического жанра в графике: В. В. Ватагин, Е. И. Чарушин; в скульптуре: В. В. Ватагин.</p> <p>Наблюдение за животными с точки зрения их пропорций, характера движений, пластики</p>	<p>К. Моне, А. Матисса (и других по выбору учителя).</p> <p>Запоминать имена художников И. И. Левитана, И. И. Шишкина, И. К. Айвазовского, А. И. Куинджи</p>		
<p><b>Модуль «Азбука цифровой графики»</b></p>	<p>Компьютерные средства изображения.</p> <p>Виды линий (в программе Paint или в другом графическом редакторе).</p> <p>Компьютерные средства изображения.</p> <p>Работа с</p>	<p>Осваивать возможности изображения с помощью разных видов линий в программе Paint (или в другом графическом редакторе).</p> <p>Осваивать приёмы трансформации, копирования геометрических фигур в программе Paint и построения из них простых рисунков или орнаментов.</p> <p>Осваивать в</p>	<p><a href="https://resh.edu.ru">https://resh.edu.ru</a> <a href="https://videourki.net/">https://videourki.net/</a></p>	<p>Включение в урок игровых процедур, которые помогают поддержать мотивацию детей к получению знаний, налаживанию позитивных межличностных отношений в классе, помогают установлению доброжелательной атмосферы во время урока.</p>

	<p>геометрическими фигурами. Трансформация и копирование геометрических фигур в программе Paint . Освоение инструментов традиционного рисования (карандаш, кисточка, ластик и др.) в программе Paint на основе простых сюжетов(например, «Образ дерева»).</p>	<p>компьютерном редакторе (например, Paint) художественные инструменты и создавать простые рисунки или композиции (например, «Образ дерева»). Создавать в программе Paint цветные рисунки с наглядным контрастом тёплых и холодных цветов (например, «Костёр в синей ночи» или «Перо жар-птицы»). Осваивать композиционное построение кадра при фотографировании.</p>		
	<p>Освоение инструментов традиционного рисования в программе Paint на основе темы «Тёплые и холодные цвета». Художественная фотография. Расположение объекта в кадре. Масштаб. Доминанта.</p>	<p>Участвовать в обсуждении композиционного построения кадра фотографии</p>		

	Обсуждение в условиях урока ученических фотографий, соответствующих изучаемой теме			
	<b>Класс 3 класс</b> <b>Количество часов в неделю 1 час</b> <b>Количество часов всего за учебный год 34 часа</b>			
<b>Модуль</b>	<b>Программное содержание</b>	<b>Основные виды деятельности обучающихся</b>	<b>Электронные (цифровые) образовательные ресурсы</b>	<b>Деятельность учителя с учетом Рабочей программы воспитания</b>
<b>Модуль «Графика»</b>	Поздравительная открытка. Открытка - пожелание. Композиция открытки: совмещение текста (шрифта) и изображения.	Начать осваивать выразительные возможности шрифта. Создать рисунок буквицы к выбранной сказке. Создать поздравительную открытку, совмещая в ней рисунок с коротким текстом. Рассматривать и объяснять построение	<a href="https://resh.edu.ru">https://resh.edu.ru</a> <a href="https://videourki.net/">https://videourki.net/</a>	Выбор методов, методик, технологий, оказывающих воспитательное воздействие на личность в соответствии с воспитательным идеалом, целью и задачами воспитания; реализация

	Рисунок открытки или			приоритета
	<p>аппликация. Эскизы обложки и иллюстраций к детской книге сказок (сказка по выбору).</p> <p>Рисунок буквицы. Макет книги-игрушки.</p> <p>Совмещение изображения и текста. Расположение иллюстраций и текста на развороте книги.</p> <p>Знакомство с творчеством некоторых известных отечественных иллюстраторов детской книги (И. Я. Билибин, Е. И.</p>	<p>и оформление книги как художественное произведение.</p> <p>Приобретать опыт рассмотрения детских книг разного построения.</p> <p>Обсуждать, анализировать построение любимых книг и их иллюстрации.</p> <p>Нарисовать иллюстрацию к выбранному сюжету детской книги.</p> <p>Придумать и создать эскиз детской книжки-игрушки на выбранный сюжет. Наблюдать и исследовать композицию, совмещение текста и изображения в плакатах и афишах известных отечественных художников.</p> <p>Выполнить эскиз плаката для спектакля на выбранный сюжет из</p>		<p>воспитания в учебной деятельности;</p> <p>Полноценная реализация потенциала уроков в предметных областях целевой воспитательной духовно- нравственной направленности по основам религиозных культур и светской этики в начальной школе.</p>

Рачёв, Б. А.  
Дехтерёв, В. Г.  
Сутеев, Ю. А.  
Васнецов, В.  
А. Чижиков, Е. И.  
Чарушин, Л. В.  
Владимирский, Н.  
Г. Гольц — по  
выбору учителя и  
учащихся).

Эскиз  
плаката или афиши.

Совмещение  
шрифта и  
изображения.

Особенности  
композиции

плаката.

Изображение  
лица человека.

Строение:  
пропорции,  
взаиморасположени  
е частей лица. Эскиз

маски для

маскарада:  
изображение лица-  
маски

персонажа

с ярко  
выраженным  
характером

репертуара детских театров.  
Осваивать строение и  
пропорциональные отношения  
лица человека на основе  
схемы лица .

Выполнить в технике  
аппликации или в виде  
рисунка маску для сказочного  
персонажа



<p><b>Модуль</b> <b>«Живопись»</b></p>	<p>Натюрморт из простых предметов с натуры или по представлению. Композиционный натюрморт.</p> <p>Знакомство с жанром натюрморта в творчестве отечественных художников (например, И. И. Машков, К. С. Петров-Водкин, К. А. Коровин, П. П. Кончаловский, М. С. Сарьян, В. Ф. Стожаров) и западноевропейских художников (например, В. Ван Гог, А. Матисс, П. Сезанн).</p> <p>«Натюрморт -втопортрет» из предметов, характеризующих личность ученика.</p> <p>Пейзаж в живописи. Пейзаж, передающий состояния в</p>	<p>Осваивать приёмы композиции натюрморта по наблюдению натуры или по представлению.</p> <p>Рассматривать, эстетически анализировать сюжет и композицию, эмоциональное настроение, выраженное в натюрмортах известных отечественных художников.</p> <p>Выполнить творческую работу на тему «Натюрморт» с ярко выраженным настроением: радостный, грустный, тихий натюрморт или «Натюрморт-автопортрет».</p> <p>Рассматривать, эстетически анализировать знаменитые пейзажи отечественных пейзажистов, передающие разные состояния в природе.</p> <p>Создать творческую композицию натеку «Пейзаж».</p> <p>Рассматривать, эстетически анализировать образ человека и средства его выражения в портретах известных художников.</p> <p>Обсуждать характер, душевный строй</p>	<p><a href="https://resh.edu.ru">https://resh.edu.ru</a> <a href="https://videouruki.net/">https://videouruki.net/</a></p>	<p>Выбор методов, методик, технологий, оказывающих воспитательное воздействие на личность в соответствии с воспитательным идеалом, целью и задачами воспитания; реализация приоритета воспитания в учебной деятельности; Полноценная реализация потенциала уроков в предметных областях целевой воспитательной духовно- нравственной направленности по основам религиозных культур и светской этики в начальной школе.</p>
--	---	--	--	--

природе. Выбрать для изображения время года, время дня, характер погоды и характер ландшафта (лес или поле, река или озеро). Показать в изображении состояние неба.

Портрет человека (по памяти и по представлению, с опорой на натуру). Выражение в портрете (автопортрете) характера человека, особенностей его личности; использование выразительных возможностей композиционного размещения изображения в плоскости листа

изображённого на портрете человека, отношение к нему художника-автора и художественные средства выражения.

Узнавать портреты кисти В. И. Сурикова, И. Е. Репина, В. А. Серова, А. Г. Венецианова, З. Е. Серебряковой (и других художников по выбору учителя). Знакомиться с портретами, созданными великими

западноевропейскими художниками: Рембрандтом, Рафаэлем, Леонардо да Винчи, художниками раннего и Северного Возрождения. Выполнить творческую работу — портрет товарища или автопортрет.

Знакомиться с деятельностью и ролью художника в театре.

Выполнить эскиз театрального занавеса или декораций по выбранному сюжету. Узнавать и объяснять работу художников по оформлению праздников.

Передача особенностей пропорций и мимики лица, характера цветового решения, сильного или мягкого контраста; включение в композицию дополнительных предметов.

Сюжетная композиция «В цирке» (по памяти и по представлению).

Художник в театре: эскиз занавеса (или декораций) для спектакля со сказочным сюжетом (сказка по выбору).

Тематическая композиция «Праздник в городе» (гуашь по цветной бумаге, возможно совмещение с наклейками в виде коллажа или

Выполнить тематическую композицию «Праздник в городе» (на основе наблюдений, по памяти и по представлению)

	аппликации)			
<b>Модуль «Скульптура»</b>	<p>Лепка сказочного персонажа на основе сюжета известной сказки или создание этого персонажа в технике бумагопластики.</p> <p>Создание игрушки из подручного нехудожественного материала, придание ей одушевлённого образа путём добавления деталей лепных или из бумаги, ниток или других материалов.</p> <p>Освоение знаний о видах скульптуры (по назначению) и жанрах скульптуры (по сюжету изображения).</p> <p>Лепка эскиза парковой</p>	<p>Выполнить творческую работу — лепку образа персонажа (или создание образа в технике бумагопластики) с ярко выраженным характером (из выбранной сказки). Работа может быть коллективной: совмещение в общей композиции разных персонажей сказки.</p> <p>Учиться осознавать, что художественный образ (игрушка, кукла) может быть создан художником из любого подручного материала путём добавления некоторых деталей для придания характера, увиденного в предмете («одушевление»).</p> <p>Выполнять несложные игрушки из подручного (различных упаковок и др.) или природного материала.</p> <p>Узнавать о разных видах скульптуры (скульптурные памятники, парковая скульптура, мелкая пластика, рельеф разных видов).</p> <p>Выполнить лепку</p>	<p><a href="https://resh.edu.ru">https://resh.edu.ru</a></p> <p><a href="https://videourki.net/">https://videourki.net/</a></p>	<p>Включение в урок игровых процедур, которые помогают поддержать мотивацию детей к получению знаний,</p> <p>налаживанию позитивных межличностных отношений в классе, помогают установлению доброжелательной атмосферы во время урока.</p> <p>Максимальное использование воспитательных возможностей содержания учебных предметов для формирования у обучающихся российских традиционных духовно-нравственных и социокультурных ценностей; подбор соответствующего тематического содержания, текстов для чтения, задач для решения, проблемных ситуаций для</p>

	скульптуры (пластилин или глина). Выражение пластики движения в скульптуре	эскиза парковой скульптуры		обсуждений;
<b>Модуль «Декоративно-прикладное искусство»</b>	<p>Приёмы исполнения орнаментов и эскизы украшения посуды из дерева и глины в традициях народных художественных промыслов (Хохлома, Гжель) или в традициях промыслов других регионов (по выбору учителя). Эскизы орнаментов для росписи тканей. Раппорт. Трафарет и создание орнамента при помощи печаток или штампов. Эскизы орнамента для росписи платка: симметрия</p>	<p>Узнать о создании глиняной и деревянной посуды, о Гжели, Хохломе — народных художественных промыслах. Выполнять красками некоторые кистевые приёмы создания орнамента. Выполнять эскизы орнамента, украшающего посуду (по мотивам выбранного художественного промысла). Стараться увидеть красоту, анализировать композицию, особенности применения сетчатых орнаментов (а также модульных орнаментов). Рассуждать о проявлениях симметрии и её видах в сетчатом орнаменте.</p>	<p><a href="https://resh.edu.ru">https://resh.edu.ru</a> <a href="https://videourki.net/">https://videourki.net/</a></p>	<p>Включение в урок игровых процедур, которые помогают поддержать мотивацию детей к получению знаний, налаживанию позитивных межличностных отношений в классе, помогают установлению доброжелательной атмосферы во время урока; Максимальное использование воспитательных возможностей содержания учебных предметов для формирования у обучающихся российских традиционных духовно-нравственных и социокультурных ценностей; подбор соответствующего</p>

	<p>или асимметрия построения композиции, статика и динамика узора, ритмические чередования мотивов, наличие композиционного центра, роспись по канве и др. Рассмотрение павловопосадских платков</p>	<p>Осваивать техники печатных штампов или трафаретов для создания раппорта (повторения элемента узора) в орнаменте. Наблюдать и эстетически анализировать виды композиции павловопосадских платков.</p> <p>Узнавать о видах композиции, построении орнамента в квадрате.</p> <p>Выполнить авторский эскиз праздничного платка в виде орнамента в квадрате</p>		<p>тематического содержания, текстов для чтения, задач для решения, проблемных ситуаций для обсуждений;</p>
<p><b>Модуль «Архитектура»</b></p>	<p>Графические зарисовки карандашами архитектурных достопримечательностей своего города или села (по памяти или на основе наблюдений и фотографий).</p> <p>Проектирование садово-паркового пространства на плоскости (аппликация, коллаж) или в пространственном</p>	<p>Выполнить зарисовки или творческие рисунки по памяти и по представлению на тему исторических памятников или архитектурных достопримечательностей своего города (села).</p> <p>Познакомиться с особенностями творческой деятельности ландшафтных дизайнеров.</p> <p>Создать проект образа парка в виде макета или рисунка (или аппликации).</p> <p>Создать эскизы разнообразных малых архитектурных форм,</p>	<p><a href="https://resh.edu.ru">https://resh.edu.ru</a> <a href="https://videourki.net/">https://videourki.net/</a></p>	<p>Включение в урок игровых процедур, которые помогают поддержать мотивацию детей к получению знаний, налаживанию позитивных межличностных отношений в классе, помогают установлению доброжелательной атмосферы во время урока;</p> <p>Максимальное использование воспитательных возможностей содержания учебных предметов для</p>

макете  
(использование  
бумаги,

картона,  
пенопласта  
и  
других  
подручных  
материалов).

Дизайн  
в  
                  городе.  
Проектирование  
(эскизы) малых  
архитектурных  
форм в городе  
(ажурные ограды,

фонари,  
остановки

транспорта,  
скамейки,

киоски, беседки и  
др.).

Дизайн  
транспортных  
средств.

Транспорт в  
городе.

Рисункиреальных

наполняющих городское  
пространство  
(в                    виде  
рисунков,           аппликаций  
                  из  
цветной бумаги,           путём  
вырезания           и  
макетирования — по выбору  
учителя). Узнать о работе  
художника-дизайнера по  
разработке формы  
автомобилей и других видов  
транспорта.

Придумать и  
нарисовать (или выполнить в  
технике бумагопластики)  
транспортное средство.

Выполнить творческий  
рисунок — создать  
графический образ своего  
города или села (или  
участвовать в коллективной  
работе)

формирования           у  
обучающихся  
российских  
                  традиционных  
духовно-  
                  нравственных и  
                  социокультурных  
ценностей; подбор  
соответствующего  
тематического  
                  содержания, текстов для  
чтения, задач для решения,  
проблемных ситуаций для  
обсуждений;

или  
фантастических  
машин.  
Графический  
рисунок  
(индивидуально)  
или  
тематическо  
е панно  
«Образ  
моего города»  
(села) в  
виде  
коллективной  
работы  
(композиционная  
склейка-  
аппликация  
рисунков зданий и  
других элементов  
городского  
пространства,  
выполненных  
индивидуаль  
но)



<p><b>Модуль «Восприятие произведений искусства»</b></p>	<p>Иллюстрации и в детских книгах и дизайн детской книги. Наблюдение окружающей среды о мире по теме «Архитектура, улицы моего города». Памятники архитектуры и архитектурные достопримечательности (по выбору учителя), их значение в современном мире.</p>	<p>Рассматривать и обсуждать иллюстрации известных отечественных художников детских книг. Рассматривать и анализировать архитектурные постройки своего города (села), характерные особенности улиц и площадей, выделять центральные по архитектуре здания и обсуждать их особенности. Рассматривать и обсуждать структурные компоненты и архитектурные особенности классических произведений архитектуры.</p>	<p><a href="https://resh.edu.ru">https://resh.edu.ru</a> <a href="https://videourki.net/">https://videourki.net/</a></p>	<p>Включение в урок игровых процедур, которые помогают поддержать мотивацию детей к получению знаний, налаживанию позитивных межличностных отношений в классе, помогают установлению доброжелательной атмосферы во время урока; Максимальное использование воспитательных возможностей содержания учебных предметов для формирования у</p>
	<p>Виртуальное путешествие: памятники архитектуры Москвы и Санкт-Петербурга (обзор памятников по выбору учителя). Знания о видах пространственных искусств: виды определяются по</p>	<p>Узнавать и уметь объяснять назначение основных видов пространственных искусств. Уметь перечислять виды собственно изобразительных искусств: живопись, графику, скульптуру. Уметь объяснять смысл термина «жанр» в изобразительном искусстве. Получать представления о наиболее</p>		<p>обучающихся российских традиционных духовно-нравственных и социокультурных ценностей; подбор соответствующего тематического содержания, текстов для чтения, задач для решения, проблемных ситуаций для обсуждений;</p>

	<p>назначению произведений в жизни людей. Жанры в изобразительном искусстве — живописи, графике, скульптуре — определяются предметом изображения и служат для классификации и сравнения содержания произведений сходного сюжета (портреты, пейзажи и др.). Представления о произведениях крупнейших отечественных</p>	<p>знаменитых картинах и знать имена крупнейших отечественных художников-пейзажистов. Получать представления о наиболее знаменитых картинах и знать имена крупнейших отечественных художников-портретистов. Уметь узнавать некоторые произведения этих художников и рассуждать об их содержании. Осуществлять виртуальные (интерактивные) путешествия в художественные музеи (по выбору учителя) Обсуждать впечатления от виртуальных путешествий, осуществлять исследовательские квесты. Узнавать названия ведущих отечественных художественных музеев, а также где они</p>		
	<p>художников-пейзажистов: И. И. Шишкина, И. И. Левитана, А. К.</p>	<p>находятся и чему посвящены их коллекции. Рассуждать о значении художественных музеев в жизни людей, выражать своё отношение к музеям</p>		

Саврасова,  
В. Д.  
Поленова,  
А. И.  
Куинджи, И.  
К. Айвазовского (и  
других по выбору  
учителя).  
Представлен  
ия  
о произведениях  
крупнейших  
отечественных  
портретистов: В.  
И. Сурикова, И. Е.  
Репина, В. А.  
Серова (и других по  
выбору учителя).  
Художествен  
ные музеи.  
Виртуальные  
(интерактивные)  
путешествия  
в художественные  
музеи:  
Государственную  
Третьяковскую  
галерею,  
Государственный  
Эрмитаж,  
Государстве  
нный Русский  
музей, Государств  
енный музей

изобразительных  
искусств имени А.  
С. Пушкина.

Экскурсии в  
местные  
художественные  
музеи и галереи.

Виртуальные  
экскурсии в  
знаменитые  
зарубежные

художествен  
ные музеи (выбор  
музеев — за  
учителем).

Осознание  
значимости и  
увлекательности  
посещения

музеев;  
посещение  
знаменитого  
музея как  
событие;  
интерес к  
коллекции  
музея и  
искусству в целом.

<p><b>Модуль «Азбука цифровой графики»</b></p>	<p>Построение в графическом редакторе различных по эмоциональному восприятию ритмов расположения пятен на плоскости: покой (статика),</p>	<p>Осваивать приёмы работы в графическом редакторе. Исследовать изменения содержания произведения в зависимости от изменения положения и ритма пятен в плоскости изображения (экрана). Построить и передать ритм движения</p>	<p><a href="https://resh.edu.ru">https://resh.edu.ru</a> <a href="https://videourki.net/">https://videourki.net/</a></p>	<p>Включение в урок игровых процедур, которые помогают поддержать мотивацию детей к получению знаний, налаживанию позитивных межличностных отношений в классе, помогают установлению доброжелательной атмосферы во</p>
	<p>разные направления и ритмы движения (собрались, разбежались, догоняют, улетают и т. д.). Вместо пятен (геометрических фигур) могут быть простые силуэты машинок, птичек, облаков и др. В графическом редакторе создание рисунка</p>	<p>машинок на улице города: машинки едут быстро, догоняют друг друга; или, наоборот, машинки едут спокойно, не спешат (то же задание может быть дано на сюжет «Полёт птиц»); Учиться понимать, осваивать правила композиции. Придумать и создать рисунок простого узора с помощью инструментов графического редактора (создать паттерн). Осваивать приёмы раппорта: повороты, повторения, симметричные переворачивания при</p>		<p>время урока. Максимальное использование воспитательных возможностей содержания учебных предметов для формирования у обучающихся российских традиционных духовно-нравственных и социокультурных ценностей; подбор соответствующего тематического содержания, текстов для чтения, задач для решения, проблемных ситуаций для обсуждений.</p>

	<p>элемента орнамента (паттерна),</p> <p>его копирование, многократное повторение, в том числе с поворотами вокруг оси рисунка, и создание орнамента, в основе которого</p> <p>раппорт. Вариативное создание орнаментов на основе одного и того же элемента.</p> <p>Изображение и изучение мимики лица в программе Paint (или в другом графическом</p>	<p>создании орнамента. Наблюдать и анализировать, как изменяется рисунок орнамента в зависимости от различных повторений и поворотов первичного элемента.</p> <p>Осваивать с помощью графического редактора строение лица человека и пропорции (соотношения) частей.</p> <p>Осваивать с помощью графического редактора схематические изменения мимики лица .</p> <p>Создать таблицу- схему изменений мимики на экране компьютера и сохранить её (распечатать).</p>		
--	--	--	--	--

	<p>редакторе). Совмещение с помощью графического редактора векторного изображения, фотографии и шрифта для создания плаката или поздравительной открытки.</p> <p>Редактирование фотографий в программе Picture Manager: изменение яркости, контраста, насыщенности цвета; обрезка, поворот, отражение.</p> <p>Виртуальные путешествия в главные художественные музеи и музеи местные (по выбору учителя)</p>	<p>Познакомиться с приёмами использования разных шрифтов в инструментах программы компьютерного редактора.</p> <p>Создать поздравительную открытку-пожелание путём совмещения векторного рисунка или фотографии с текстом.</p> <p>Осваивать приёмы редактирования цифровых фотографий с помощью компьютерной программы Picture Manager (или другой).</p> <p>Осваивать приёмы: изменение яркости, контраста, насыщенности цвета; обрезка, поворот, отражение.</p> <p>Осуществлять виртуальные путешествия в отечественные художественные музеи и, возможно, знаменитые зарубежные художественные музеи на основе установок и квестов, предложенных учителем</p>		
--	--	--	--	--

**Класс 4 класс**

**Количество часов в неделю 1 час**

**Количество часов всего за учебный год 34 часа**

Модуль	Программное содержание	Основные виды деятельности обучающихся	Электронные (цифровые) образовательные ресурсы	Деятельность учителя с учетом Рабочей программы воспитания
<b>Модуль «Графика»</b>	Освоение правил линейной и воздушной перспективы: уменьшение размера изображения по мере удаления от первого плана, смягчение цветового и тонального контрастов. Рисунок фигуры человека: основные пропорции и	Осваивать правила линейной и воздушной перспективы и применять их в своей практической творческой деятельности. Изучать и осваивать основные пропорции фигуры человека. Осваивать пропорциональные отношения отдельных частей фигуры человека и учиться применять эти знания в своих рисунках. Приобретать опыт изображения фигуры человека в движении. Получать представления традиционных одеждах разных народов и о красоте человека в разных культурах. Учиться передавать в	Библиотека ЦОК <a href="https://m.edsoo.ru/7f411892">https://m.edsoo.ru/7f411892</a>	Выбор методов, методик, технологий, оказывающих воспитательное воздействие на личность в соответствии с воспитательным идеалом, целью и задачами воспитания; реализация приоритета воспитания в учебной деятельности; Полноценная реализация потенциала уроков в предметных областях целевой воспитательной духовно- нравственной направленности по основам религиозных культур и светской этики в начальной школе.



взаимоотношение  
частей фигуры,  
передача  
движения фигуры в  
плоскости листа:  
бег, ходьба,  
сидящая и стоящая

фигура.

Графическое  
изображение  
героев былин,  
древних легенд,  
сказок и сказаний  
разных народов.

Изображение  
города —  
тематическая  
графическая  
композиция;  
использован  
ие карандаша,  
мелков, фломастеров  
(смешанная  
техника)

рисунках характерные  
особенности архитектурных  
построек разных народов и  
культурных эпох.

Создать творческую  
композицию: изображение  
старинного города,  
характерного для  
отечественной культуры или  
культур других народов

<p><b>Модуль</b> <b>«Живопись»</b></p>	<p>Красота природы разных климатических зон, создание пейзажных композиций (горный, степной, среднерусский ландшафт). Изображение красоты человека в традициях русской культуры. Изображение национального образа человека и его одежды в разных культурах. Портретные изображения человека по представлению и наблюдению с разным содержанием: женский или мужской портрет, двойной портрет матери и ребёнка, портрет пожилого</p>	<p>Выполнить живописное изображение пейзажей разных климатических зон (пейзаж гор, пейзаж степной или пустынной зоны, пейзаж, типичный для среднерусской природы). Приобретать опыт изображения народных представлений о красоте человека, опыт создания образа женщины в русском народном костюме и мужского традиционного народного образа Исследовать проявление культурно-исторических и возрастных особенностей в изображении человека . Выполнить несколько портретных изображений (по представлению или с опорой на натуру): женский, мужской, двойной портрет матери и ребёнка, портрет пожилого человека, детский портрет или автопортрет, портрет персонажа по</p>	<p><a href="https://resh.edu.ru">https:// /resh.edu.ru</a></p>	<p>Максимальное использование воспитательных возможностей содержания учебных предметов для формирования у обучающихся российских традиционных духовно-нравственных и социокультурных ценностей; подбор соответствующего тематического содержания, текстов для чтения, задач для решения, проблемных ситуаций для обсуждений; Выбор методов, методик, технологий, оказывающих воспитательное воздействие на личность в соответствии с воспитательным идеалом, целью и задачами воспитания; реализация приоритета воспитания в учебной деятельности; полноценную реализацию потенциала уроков в</p>
--	---	--	--	---

	<p>человека, детский портрет или автопортрет, портрет персонажа по представлен ию (из</p>	<p>представлению (из выбранной культурной эпохи). Собрать необходимый материал и исследовать особенности визуального образа, характерного для выбранной исторической эпохи или национальной культуры.</p>		<p>предметных областях целевой воспитательной духовно- нравственной направленности по</p>
	<p>выбранной культурной эпохи). Тематически е многофигурные композиции: коллективно созданные панно- аппликации  из индивидуальных рисунков и вырезанных персонажей на темы праздников народов мира или в качестве иллюстраций к</p>	<p>Выполнить рисунки характерных особенностей памятников материальной культуры выбранной культурной эпохи или народа. Выполнить самостоятельно или участвовать в коллективной работе по созданию тематической композиции на темы праздников разных народов (создание обобщённого образа разных национальных культур)</p>		<p>основам религиозных культур и светской этики в начальной школе, основам духовно- нравственной культуры народов России. Привлечение внимания обучающихся к ценностному аспекту изучаемых на уроках предметов, явлений и событий, инициирование обсуждений, высказываний своего мнения, выработки своего личностного отношения к изучаемым событиям, явлениям, лицам.</p>

	сказкам и легендам			
<b>Модуль «Скульптура»</b>	<p>Знакомство со скульптурными памятниками героям и мемориальными комплексами.</p> <p>Создание эскиза памятника народному герою.</p> <p>Работа с пластилином или глиной. Выражение значительности, трагизма и победительной силы</p>	<p>Собрать необходимый материал, исследовать, совершить виртуальное путешествие к наиболее значительным мемориальным комплексам нашей страны, а также к региональным памятникам (с учётом места проживания ребёнка).</p> <p>Сделать зарисовки мемориальных памятников.</p> <p>Создать из пластилина свой эскиз памятника выбранному герою или участвовать в коллективной разработке проекта макета мемориального комплекса.</p>	<p><a href="https://resh.edu.ru">https:// /resh.edu.ru</a></p>	<p>Инициирование и поддержка исследовательской деятельности в форме индивидуальных и групповых проектов;</p> <p>Привлечение внимания обучающихся к ценностному аспекту изучаемых на уроках предметов, явлений и событий, инициирование обсуждений, высказываний своего мнения, выработки своего личностного отношения к изучаемым событиям, явлениям, лицам.</p>

<p><b>Модуль «Декоративно-прикладное искусство»</b></p>	<p>Орнаменты разных народов. Подчинённость орнамента форме и назначению предмета, в художественной обработке которого он применяется.</p> <p>Особенности символов и изобразительных мотивов в орнаментах разных народов.</p> <p>Орнаменты в архитектуре, на тканях, одежде, предметах быта и др. Мотивы и назначение русских народных орнаментов.</p> <p>Деревянная резьба и роспись, украшение наличников и т.д.</p> <p>Орнаментальное украшение каменной архитектуры в памятниках русской культуры,</p>	<p>Исследовать и сделать зарисовки особенностей, характерных для орнаментов разных народов или культурных эпох.</p> <p>Показать в рисунках традиции использования орнаментов в архитектуре, одежде, оформлении предметов быта выбранной народной культуры или исторической эпохи.</p> <p>Исследовать и показать в практической творческой работе орнаменты, характерные для традиций отечественной культуры.</p> <p>Исследовать и показать в своей творческой работе традиционные мотивы и символы русской народной культуры (деревянная резьба и роспись по дереву, вышивка, декор головных уборов, орнаменты, характерные для предметов быта). Создать изображение русской красавицы в народном костюме.</p> <p>Исследовать и показать</p>	<p><a href="https://resh.edu.ru">https://resh.edu.ru</a></p>	<p>Максимальное использование воспитательных возможностей содержания учебных предметов для формирования у обучающихся российских традиционных духовно-нравственных и социокультурных ценностей;</p> <p>- включение учителями в рабочие программы по всем учебным предметам, курсам, модулям целевых ориентиров воспитания в качестве воспитательных целей уроков занятий, освоения учебной тематики, их реализация в обучении;</p> <p>Инициирование и поддержка исследовательской деятельности в форме индивидуальных и групповых проектов.</p>
---	---	--	--	---

каменная  
резьба, роспись стен,  
изразцы. Народный  
костюм.

Русский  
народный  
праздничный  
костюм, символы и  
обереги в его  
декоре. Головные  
уборы. Особенности  
мужской одежды  
разных сословий,  
связь украшения  
костюма мужчины с  
родом его занятий.

Женский и  
мужской костюмы в  
традициях разных  
народов.

Своеобразие  
одежды разных  
эпох и культур

в изображениях своеобразие  
представлений о красоте  
женских образов у разных  
народов.

Изобразить  
особенности мужской одежды  
разных сословий,  
демонстрируя  
связь украшения  
костюма мужчины с родом его  
занятий

<p><b>Модуль «Архитектура»</b></p>	<p>Конструкция традиционных народных жилищ, их связь с окружающей природой: дома из дерева, глины, камня; юрта и её устройство (каркасный дом); изображение традиционных жилищ.</p> <p>Деревянная изба, её конструкция и декор.</p> <p>Моделирование избы из бумаги или изображение</p>	<p>Провести анализ архитектурных особенностей традиционных жилых построек у разных народов. Понимать связь архитектуры жилого дома с природным строительным материалом, характером труда и быта .</p> <p>Получать представление об устройстве деревянной избы, а также юрты, иметь представление о жилых постройках других народов.</p> <p>Узнавать о конструктивных особенностях переносного жилища — юрты.</p>	<p><a href="https://resh.edu.ru">https://resh.edu.ru</a></p>	<p>Привлечение внимания обучающихся к ценностному аспекту изучаемых на уроках предметов, явлений и событий, инициирование обсуждений, высказываний своего мнения, выработки своего личного отношения к изучаемым событиям, явлениям, лицам; Выбор методов, методик, технологий, оказывающих воспитательное воздействие на личность в соответствии с</p>
	<p>на плоскости в технике аппликации её фасада и традиционного декора. Понимание тесной связи красоты и пользы, функционального и декоративного в архитектуре традиционного жилого деревянного</p>	<p>Уметь объяснять и показывать конструкцию избы, народную мудрость устройства деревянных построек, единство красоты и пользы в каждой детали.</p> <p>Изобразить или построить из бумаги конструкцию избы, других деревянных построек традиционной деревни.</p> <p>Учиться объяснять и изображать традиционную конструкцию здания</p>		<p>воспитательным идеалом, целью и задачами воспитания; Реализация приоритета воспитания в учебной деятельности; полноценную реализацию потенциала уроков в предметных областях целевой воспитательной духовно-нравственной направленности по основам религиозных</p>

	<p>дома. Разные виды изб и надворных построек. Конструкция и изображение здания каменного собора: свод, нефы, закомары, глава, купол. Роль собора в организации жизни древнего города, собор как архитектурная доминанта. Традиции архитектурной конструкции храмовых построек разных народов. Изображение типичной конструкции зданий: древнегреческий храм, готический или</p>	<p>каменного древнерусского храма. Приводить примеры наиболее значительных древнерусских соборов. Приобретать представление о красоте и конструктивных особенностях русского деревянного зодчества. Называть конструктивные черты древнегреческого храма, уметь его изобразить. Приобретать общее цельное образное представление о древнегреческой культуре. Уметь изобразить характерные черты храмовых сооружений разных культур: готический (романский) собор в европейских городах, буддийская пагода, мусульманская мечеть. Получать образное представление о древнерусском городе, его</p>		<p>культур и светской этики в начальной школе, основам духовно- нравственной культуры народов России</p>
--	--	--	--	--



романский  
собор, мечеть,  
пагода.

Освоение  
образа и  
структуры  
архитектурного  
пространства

древнерусск  
ого города.  
Крепостные стены и  
башни, торг, посад,  
главный собор.  
Красота и мудрость  
в организации  
города, жизнь в  
городе.

Понимание  
значения для  
современных  
людей  
сохранения  
культурного  
наследия

архитектурном  
устройстве и жизни людей.

Учиться понимать и  
объяснять значимость  
сохранения архитектурных  
памятников и исторического  
образа своей культуры для  
современных людей

<p><b>Модуль «Восприятие произведений искусства»</b></p>	<p>Произведения В. М. Васнецова, Б. М. Кустодиева, А. М. Васнецова, В. И. Сурикова, К. А. Коровина, А. Г. Венецианова, А. П. Рябушкина, И. Я. Билибина на темы истории и традиций русской отечественной культуры.</p>	<p>Воспринимать и обсуждать произведения на темы истории и традиций русской отечественной культуры: образ русского средневекового города в произведениях А. М. Васнецова, И. Я. Билибина, А. П. Рябушкина, К. А. Коровина; образ русского народного праздника в произведениях Б. М. Кустодиева; образ традиционной крестьянской жизни в произведениях Б. М. Кустодиева, А. Г. Венецианова, В. И. Сурикова.</p>	<p><a href="https://resh.edu.ru">https:// /resh.edu.ru</a></p>	<p>Максимальное использование воспитательных возможностей содержания учебных предметов для формирования у обучающихся российских традиционных духовно-нравственных и социокультурных ценностей; подбор соответствующего тематического содержания, текстов для чтения, задач для решения, проблемных ситуаций</p>
	<p>Примеры произведений великих европейских художников: Леонардо да Винчи, Рафаэля, Рембрандта, Пикассо (и других по выбору учителя). Памятники древнерусского каменного зодчества: Московский</p>	<p>Получать образные представления о каменном древнерусском зодчестве, смотреть Московский Кремль, Новгородский детинец, Псковский кремль, Казанский кремль и др. Узнавать, уметь называть и объяснять содержание памятника К. Минину и Д. Пожарскому скульптора И. П. Мартоса. Узнавать соборы Московского Кремля, Софийский собор в Великом Новгороде, храм</p>		<p>для обсуждений; Выбор методов, методик, технологий, оказывающих воспитательное воздействие на личность в соответствии с воспитательным идеалом, целью и задачами воспитания; реализация приоритета воспитания в учебной деятельности.</p>

	<p>Кремль, Новгородский детинец, Псковский</p> <p>кром, Казанский кремль (и другие с учётом местных архитектурных комплексов, в том числе монастырских).</p> <p>Памятники русского деревянного зодчества. Архитектурный комплекс на острове Кижы.</p> <p>Художествен ная культура разных эпох и народов. Представления об архитектурных, декоративных и изобразитель ных</p>	<p>Покрова на Нерли. Узнавать древнегреческий храм Парфенон, вид древнегреческого Акрополя. Узнавать и различать общий вид готических (романских) соборов. Получать знания об архитектуре мусульманских мечетей. Получать представления об архитектурном своеобразии буддийских пагод. Уметь рассуждать о разнообразии, красоте и значимости пространственной культуры разных народов. Узнавать основные памятники наиболее значимых мемориальных ансамблей и уметь объяснять их особое значение в жизни людей.</p>	<p>Полноценная реализация потенциала уроков в предметных областях целевой воспитательной духовно- нравственной направленности по основам религиозных культур и светской этики в начальной школе, основам духовно- нравственной культуры народов России в основной школе с учетом выбора родителями обучающихся учебных предметов, курсов, модулей в соответствии с их мировоззренческим и и культурными потребностями; Применение интерактивных форм учебной работы:</p>
--	--	---	--

произведени  
ях  
в культуре

Древней Греции,  
других культур  
Древнего

мира.  
Архитектурные  
памятники  
Западной  
Европы Средних  
веков и эпохи  
Возрождения.  
Произведения  
предметно-  
пространственной  
культуры,  
составляющие  
истоки,  
основания  
национальных  
культур в  
современном мире.

Памятники  
национальным  
героям. Памятник  
К. Минину и Д.  
Пожарскому  
скульптора И. П.  
Мартоса в Москве.  
Мемориальные  
ансамбли: Могила

Узнавать о правилах  
поведения при посещении  
мемориальных памятников

интеллектуальных,  
стимулирующих  
познавательную  
мотивацию, игровых  
методик, дискуссий,  
дающих возможность  
приобрести опыт  
ведения  
конструктивного диалога;

	<p>Неизвестного Солдата в Москве; памятник-ансамбль героям Сталинградской битвы «Мамаев курган» (и другие по выбору учителя)</p>			
<p><b>Модуль «Азбука цифровой графики»</b></p>	<p>Изображение и освоение в программе Paint правил линейной и воздушной перспективы :</p> <p>изображение линии горизонта и точки схода, перспективных сокращений, цветовых и тональных изменений.</p> <p>Моделирование в графическом редакторе с помощью</p>	<p>Осваивать правила линейной и воздушной перспективы с помощью графических изображений и их варьирования в компьютерной программе Paint.</p> <p>Осваивать знания о конструкции крестьянской деревянной избы и её разных видах, моделируя строение избы в графическом редакторе с помощью инструментов геометрических фигур. Использовать поисковую систему для знакомства с разными видами избы и её украшений.</p> <p>Осваивать строение</p>	<p><a href="https://resh.edu.ru">https://resh.edu.ru</a></p>	<p>Применение интерактивных форм учебной работы: интеллектуальных, стимулирующих познавательную мотивацию;</p> <p>Инициирование и поддержка исследовательской деятельности в форме индивидуальных и групповых проектов;</p> <p>Полноценная реализация потенциала уроков в предметных областях целевой воспитательной духовно- нравственной направленности по основам религиозных</p>

	<p>инструментов геометрических фигур конструкции традиционного крестьянского деревянного дома (избы) и различных вариантов его устройства. Моделирование конструкции разных видов традиционных жилищ разных народов (юрта, каркасный дом и др., в том числе с учётом местных традиций). Моделирование в</p>	<p>юрты, моделируя её конструкцию в графическом редакторе с помощью инструментов геометрических фигур. Находить в поисковой системе разнообразные модели юрты, её украшения, внешний вид и внутренний уклад жилища. Осваивать моделирование с помощью инструментов графического редактора, копирования и трансформации геометрических фигур строения храмовых зданий разных культур. Осваивать строение фигуры человека и её пропорции с помощью инструментов графического редактора (фигура</p>	<p>культур и светской этики в начальной школе, основам духовно- нравственной культуры народов России в основной школе с учетом выбора родителями обучающихся учебных предметов, курсов, модулей в соответствии с их мировоззренческими и культурными потребностями; Включение учителями в рабочие программы по всем учебным предметам, курсам, модулям целевых ориентиров воспитания</p>
--	---	--	--

	<p>графическом редакторе с помощью инструментов геометрических фигур конструкций храмовых зданий разных культур: каменный православный собор, готический или романский собор, пагода, мечеть.</p> <p>Построение в графическом редакторе с помощью геометрических фигур или на линейной основе пропорций фигуры человека, изображение различных фаз движения. Создание анимации схематического движения человека</p> <p>(при соответствующих</p>	<p>человека строится из геометрических фигур или с помощью только линий, исследуются пропорции частей и способы движения фигуры человека при ходьбе и беге).</p> <p>Осваивать анимацию простого повторяющегося движения (в виртуальном редакторе GIF-анимации). Осваивать и создавать компьютерные презентации в программе PowerPoint по темам изучаемого материала, собирая в поисковых системах нужный материал или используя собственные фотографии и фотографии своих рисунков, делая шрифтовые надписи наиболее важных определений, названий, положений, которые надо запомнить.</p> <p>Собрать свою коллекцию презентаций по изучаемым темам</p>	<p>в качестве воспитательных целей уроков занятий, освоения учебной тематики, их реализация в обучении;</p>
--	---	--	---

технических  
условиях).  
Анимация  
простого движения  
нарисованной  
фигурки: загрузить  
две фазы движения  
фигурки в  
виртуальный  
редактор GIF-  
анимации  
исхранить  
простое  
повторяющееся  
движение своего  
рисунка. Создание  
компьютерной  
презентации в  
программе  
PowerPoint на тему  
архитектуры,  
декоративного и  
изобразительного  
искусства  
выбранной эпохи  
или национальной  
культуры.  
Виртуальные  
тематические  
путешествия по  
художественным  
музеям мира



**Материально-техническое обеспечение учебного предмета  
«Изобразительное искусство»**

<b>Наименование объектов и средств материально-технического обеспечения</b>	
<b>1. Библиотечный фонд (книгопечатная продукция)</b>	
	Б.М.Неменский, Л.А. Неменская Изобразительное искусство. 1-4 класс. Рабочие программы. ФГОС
	<p><b>Учебники</b>  Б.М.Неменский, Неменская Л.А. Изобразительное искусство 1 класс  Б.М.Неменский, Неменская Л.А. Изобразительное искусство 2 класс  Б.М.Неменский, Неменский Л.А. Изобразительное искусство 3 класс  Б.М.Неменский, Неменская Л.А. Изобразительное искусство 4 класс</p> <p><b>Рабочие тетради</b>  Б.М.Неменский, Л.А.Неменская Изобразительное искусство 1 класс. Рабочая тетрадь  Б.М.Неменский, Л.А.Неменская Изобразительное искусство 2 класс. Рабочая тетрадь  Б.М.Неменский, Л.А.Неменская Изобразительное искусство 3 класс. Рабочая тетрадь  Б.М.Неменский, Л.А.Неменская Изобразительное искусство 4 класс. Рабочая тетрадь</p> <p><b>Методические пособия. Проверочные работы</b>  Б.М.Неменский, . 1 класс. Методическое пособие с поурочными разработками.  ФГОС  Б.М.Неменский, 2 класс. Методическое пособие с поурочными разработками.  ФГОС  Б.М.Неменский, 3 класс. Методическое пособие с поурочными разработками.  ФГОС  Б.М.Неменский, 4 класс. Методическое пособие с поурочными разработками.  ФГОС</p>
<b>2. Технические средства обучения</b>	
	Интерактивная доска Персональный компьютер Мультимедийный проектор
<b>3. Электронно-образовательные ресурсы</b>	
	Информационно-коммуникационная сеть (Интернет) Электронное приложение к учебнику <a href="https://uchi.ru/">https://uchi.ru/</a> - интерактивная образовательная онлайн-платформа <a href="https://resh.edu.ru/">https://resh.edu.ru/</a> - информационно-образовательная среда <a href="https://education.yandex.ru/">https://education.yandex.ru/</a> - российская образовательная платформа <a href="https://www.yaklass.ru/">https://www.yaklass.ru/</a> - цифровой образовательный ресурс для школ
<b>4. Оборудование класса</b>	
	Шкафы для хранения учебников, дидактических материалов, пособий, учебного оборудования Настенные доски для вывешивания иллюстративного материала. Комплекты демонстрационных таблиц по технологии для начальной школы. Набор предметных картинок.

## **АДАптиРОВАННАЯ РАБОЧАЯ ПРОГРАММА**

учебного предмета "Изобразительное искусство"  
для обучающихся с тяжелыми нарушениями речи

(вариант 5.2)

1-4 классов начального общего образования

## I. ПОЯСНИТЕЛЬНАЯ ЗАПИСКА

Рабочая программа по учебному предмету «Изобразительное искусство» для 1-4 класса обучающихся с тяжелыми нарушениями речи разработана на основе нормативно-правовых документов:

1. Федеральный закон «Об образовании в Российской Федерации» от 29.12.2012 года № 273-ФЗ (редакция от 02.06.2016, с изм. и доп., вступ. в силу с 01.07.2016). Редакция от 19.02.2018 (с изм. и доп. вступ. в силу с 06.03.2018);
2. Приказ Минпросвещения от 31.05.2021 № 286 «Об утверждении федерального государственного образовательного стандарта начального общего образования»;
3. Приказ Минпросвещения от 16.11. 2022 г. № 992 «Об утверждении федеральной образовательной программы начального общего образования»;
4. Приказ Минпросвещения от 24.11.2022 г. N 1023 «Об утверждении федеральной адаптированной образовательной программы начального общего образования для обучающихся с ОВЗ»;
5. СП 2.4.3648-20 «Санитарно-эпидемиологические требования к организациям воспитания и обучения, отдыха и оздоровления детей и молодежи», утвержденных постановлением главного санитарного врача от 28.09.2020 № 28;
6. СанПиН 1.2.3685-21 «Гигиенические нормативы и требования к обеспечению безопасности и (или) безвредности для человека факторов среды обитания», утвержденных постановлением главного санитарного врача от 28.01.2021 № 2;
7. Приказ Минпросвещения от 21.09.2022 № 858 «Об утверждении федерального перечня учебников, допущенных к использованию при реализации имеющих государственную аккредитацию образовательных программ начального общего, основного общего, среднего общего образования организациями, осуществляющими образовательную деятельность и установления предельного срока использования исключенных учебников»;
8. Приказ Минпросвещения от 02.08.2022 № 653 «Об утверждении федерального перечня электронных образовательных ресурсов, допущенных к использованию при реализации имеющих государственную аккредитацию образовательных программ начального общего, основного общего, среднего общего образования» (Зарегистрировано в Минюсте России 29.08.2022 № 69822);
9. Адаптированная образовательная программа начального образования для детей с ОВЗ вариант 5.2. МАОУ СОШ № 27 им. Г.Н. Ворошилова г. Томска;
10. Устав МАОУ СОШ № 27 им. Г.Н. Ворошилова г. Томска;
11. Локальные нормативные акты ОО.

**Цель реализации АРП для обучающихся с ТНР** - обеспечение выполнения требований ФГОС НОО обучающихся с ТНР посредством создания условий для максимального удовлетворения их особых образовательных потребностей, обеспечивающих усвоение ими социального и культурного опыта.

### **Характеристика детей с тяжелыми нарушениями речи**

Дети с тяжелыми нарушениями речи — это особая категория детей с отклонениями в развитии, у которых сохранен слух, первично не нарушен интеллект, но наблюдается различной степени речевая дисфункция, влияющая на становление психики.

Становление речи у такого ребенка затруднено и требует большего времени для овладения родным языком: развитие фонематического слуха и формирование навыков произнесения

звуков родного языка, овладение словарным запасом и правилами синтаксиса, понимание смысла произносимого.

Речевые нарушения могут затрагивать различные компоненты речи: звукопроизношение (снижение внятности речи, дефекты звуков), фонематический слух (недостаточное овладение звуковым составом слова), лексико-грамматический строй (бедность словарного запаса, неумение согласовывать слова в предложении).

У детей с тяжелой речевой патологией отмечается недоразвитие всей познавательной деятельности (восприятие, память, мышление, речь), особенно на уровне произвольности и осознанности. Интеллектуальное отставание имеет у детей вторичный характер, поскольку оно образуется вследствие недоразвития речи, всех ее компонентов.

Большинство детей с нарушениями речи имеют двигательные расстройства. Они моторно неловки, неуклюжи, характеризуются импульсивностью, хаотичностью движений. Дети с речевыми нарушениями быстро утомляются, имеют пониженную работоспособность. Они долго не включаются в выполнение задания.

Отмечаются отклонения и в эмоционально-волевой сфере. Таким детям присущи нестойкость интересов, пониженная наблюдательность, сниженная мотивация, замкнутость, негативизм, неуверенность в себе, повышенная раздражительность, агрессивность, обидчивость, трудности в общении с окружающими, в налаживании контактов со своими сверстниками

**К особым образовательным потребностям, характерным для обучающихся с ТНР относятся:**

- профилактика и коррекция социокультурной и школьной дезадаптации путем максимального расширения образовательного пространства, увеличения социальных контактов; обучение умению выбирать и применять адекватные коммуникативные стратегии и тактики;

- применение специальных методов, приемов и средств обучения, в том числе специализированных компьютерных технологий, дидактических пособий, визуальных средств, обеспечивающих реализацию «обходных путей» коррекционного воздействия на речевые процессы, повышающих контроль за устной и письменной речью.

- обязательность непрерывности коррекционно-развивающего процесса, реализуемого как через содержание предметных и коррекционно-развивающей областей, так и в процессе индивидуальной/подгрупповой логопедической работы;

- возможность адаптации основной образовательной программы при изучении содержания учебных предметов по всем предметным областям с учётом необходимости коррекции речевых нарушений и оптимизации коммуникативных навыков учащихся;

- гибкое варьирование организации процесса обучения путем расширения/сокращения содержания предметных областей, изменения количества учебных часов и использования соответствующих методик и технологий;

- индивидуальный темп обучения и продвижения в образовательном пространстве для разных категорий, обучающихся с ТНР;

- психолого-педагогическое сопровождение семьи с целью ее активного включения в коррекционно-развивающую работу с ребенком; организация партнерских отношений с родителями.

**Основными образовательными направлениями в специальной поддержке освоения АООП НОО (5.2.) являются:**

- коррекционная помощь в овладении базовым содержанием обучения;
- коррекция нарушений устной речи, коррекция и профилактика нарушений чтения и письма;
- развитие сознательного использования языковых средств в различных коммуникативных ситуациях с целью реализации полноценных социальных контактов с окружающими;
- обеспечение обучающемуся успеха в различных видах деятельности с целью предупреждения негативного отношения к учебе, ситуации школьного обучения в целом, повышения мотивации к школьному обучению.

**Данная программа предполагает дифференцированную помощь для обучающихся с ТНР:**

- инструкция учителя для освоения технологии работы;
- переконструирование содержания учебного материала с ориентацией на зону ближайшего развития ученика;
- упрощение системы учебно-познавательных задач;
- опора на жизненный опыт ребёнка;
- использование наглядных, дидактических материалов (наглядно-действенный характер содержания образования);
- итог выступления учащихся обсуждают по алгоритму-сличения, сильный ученик самостоятельно отвечает на итоговые вопросы, слабым даётся опорная схема-алгоритм;
- реконструкция урока с ориентиром на включение разнообразных индивидуальных форм преподнесения заданий;
- использование при преобразовании извлеченной информации из учебника и дополнительных источников знаний опорной карты- сличения, опорной схемы алгоритма;
- увеличение времени на выполнение заданий;
- организации короткого перерыва (10-15 мин) при нарастании в поведении ребенка проявлений утомления, истощения;
- «пошаговое» предъявление материала;
- использование специальных методов, приемов и средств;
- дозированная помощь взрослого;
- использование позитивных средств стимуляции деятельности и поведения;
- постоянная актуализация знаний, умений и одобряемых обществом норм поведения;
- обеспечение непрерывного контроля за становлением учебно-познавательной деятельности обучающегося, продолжающегося до достижения уровня, позволяющего справляться с учебными заданиями самостоятельно;
- постоянная помощь в осмыслении и расширении контекста усваиваемых знаний, в закреплении и совершенствовании освоенных умений;
- постоянное стимулирование познавательной активности, побуждение интереса к себе, окружающему предметному и социальному миру.

Программа нацелена на достижение предметных и метапредметных результатов ФГОС НОО обучающихся с ТНР.

Изобразительное искусство в начальной школе является базовым предметом. По сравнению с остальными учебными предметами, развивающими рационально – логический тип мышления, изобразительное искусство направлено в основном на формирование эмоционально – образного, художественного типа мышления, что является условием становления интеллектуальной и духовной деятельности обучающихся с ТНР.

В системе школьного образования изобразительное искусство является не только предметом изучения, но и средством обучения, определяющим успешность в овладении всеми школьными предметами и качество образования в целом.

Программа ориентирована на достижение личностных, предметных и метапредметных результатов.

**Целью изучения предмета «Изобразительное искусство»** является развитие личности обучающихся с ТНР средствами искусства, получение эмоционально-ценностного опыта восприятия произведений искусства и опыта художественно-творческой деятельности.

**В соответствии с этой целью решаются задачи:**

- воспитание визуальной культуры как части общей культуры современного человека, интереса к изобразительному искусству;
- обогащение нравственного опыта, формирование представлений о добре и зле; развитие нравственных чувств, уважения к культуре народов многонациональной России и других стран;
- развитие воображения, творческого потенциала обучающегося с ТНР, желания и умения подходить к любой своей деятельности творчески; способностей к эмоционально-ценностному отношению к искусству и окружающему миру;
- навыков сотрудничества в художественной деятельности;
- освоение первоначальных знаний о пластических искусствах: изобразительных, декоративно-прикладных, архитектуре и дизайне, их роли в жизни человека и общества;
- овладение обучающимся с ТНР элементарной художественной грамотой, формирование художественного кругозора и приобретение опыта работы в различных видах художественно-творческой деятельности, разными художественными материалами;
- совершенствование эстетического вкуса.

На уроках, для обучающихся с ТНР (вариант 5.2), требуется особый речевой режим. Речь педагога должна быть небыстрой, четкой, разборчивой с подчеркнутой артикуляцией. Также она должна состоять из коротких и ясных по смыслу предложений.

Чаще проводить совместное произношение коротких предложений (сопряженная речь), стихов, рассказов, ответы на вопросы, закрепляя самостоятельным повторением. Использовать на уроках речевые разминки: проговаривание терминов, выводов, правил, названий инструментов, и т.д.;

Задачи, которые учитель ставит в учебном процессе необходимо детализировать, инструкции должны носить дробный характер, т.е. быть доступными для понимания и выполнения обучающимися с ТНР.

Стараться облегчить учебную деятельность использованием зрительных опор на уроке (картин, схем, таблиц). Активизировать работу всех анализаторов (двигательного, зрительного, слухового, кинестетического). Дети должны слушать, смотреть, проговаривать и т.д.

На уроках изобразительного искусства для обучающихся с ТНР необходимо проговаривание названий инструментов, красок, видов работ, терминов, проговаривание плана предстоящей или проделанной работы;

Для снятия усталости и напряжения необходимо чередовать занятия и физкультурные паузы. Обязательным условием урока является четкое обобщение каждого его этапа (проверка выполнения задания, объяснение нового, закрепление материала и т.д.). Новый учебный материал также следует объяснять по частям.

Необходимо уделять большое внимание работе по предупреждению ошибок: возникшие

ошибки не просто исправлять, а обязательно разбирать совместно с обучающимся с ТНР.

Формировать навыки последовательного выполнения практических и умственных действий, необходимых для усвоения знаний: поэтапно разяснять; учить последовательно выполнять задания, повторять инструкции; осуществлять поэтапную проверку задач, примеров, упражнений.

## **II. ОБЩАЯ ХАРАКТЕРИСТИКА УЧЕБНОГО ПРЕДМЕТА**

Курс разработан как целостная система введения в художественную культуру и включает в себя на единой основе изучение всех основных видов пространственных (пластических) искусств:

- изобразительных
- живопись, графика, скульптура;
- конструктивных
- архитектура, дизайн;

различных видов декоративно-прикладного искусства, народного искусства - традиционного крестьянского и народных промыслов, а также постижение роли художника

Систематизирующим методом является выделение трех основных видов художественной деятельности для визуальных пространственных искусств:

- изобразительная художественная деятельность;
- декоративная художественная деятельность;
- конструктивная художественная деятельность.

Выделение принципа художественной деятельности акцентирует внимание не только на произведении искусства, но и на деятельности человека, на выявлении его связей с искусством в процессе ежедневной жизни.

Тематическая цельность и последовательность развития курса помогают обеспечить прозрачные эмоциональные контакты с искусством на каждом этапе обучения. Ребенок с ТНР поднимается год за годом, урок за уроком по ступенькам познания личных связей со всем миром художественно-эмоциональной культуры.

Основные виды учебной деятельности – практическая художественно-творческая деятельность ученика и восприятие красоты окружающего мира и произведений искусства.

Практическая художественно-творческая деятельность (ребенок выступает в роли художника) и деятельность по восприятию искусства (ребенок выступает в роли зрителя, осваивая опыт художественной культуры) имеют творческий характер. Учащиеся с ТНР осваивают различные художественные материалы (гуашь и акварель, карандаши, мелки, уголь, пастель, пластилин, глина, различные виды бумаги, ткани, природные материалы), инструменты (кисти, стеки, ножницы и т. д.), а также художественные техники (аппликация, коллаж, монотипия, лепка, бумажная пластика и др.).

Многообразие видов деятельности стимулирует интерес учащихся с ТНР к предмету, изучению искусства и является необходимым условием формирования личности каждого.

Восприятие произведений искусства предполагает развитие специальных навыков, развитие чувств, а также овладение образным языком искусства. Только в единстве восприятия произведений искусства и собственной творческой практической работы происходит формирование образного художественного мышления детей.

Особым видом деятельности учащихся с ТНР является выполнение творческих проектов и презентаций. Для этого необходима работа со словарями, поиск разнообразной художественной информации в Интернете.

Духовное развитие личности, т. е. формирование у ребенка с ТНР способности

самостоятельного видения мира, размышления о нем, выражения своего отношения на основе освоения опыта художественной культуры.

Восприятие произведений искусства и практические творческие задания, подчиненные общей задаче, создают условия для глубокого осознания и переживания каждой предложенной темы. Этому способствуют также соответствующая музыка и поэзия, помогающие детям с ТНР на уроке воспринимать и создавать заданный образ.

Программа «Изобразительное искусство» предусматривает чередование уроков индивидуального практического творчества учащихся и уроков коллективной творческой деятельности.

Коллективные формы работы могут быть разными: работа по группам; индивидуально-коллективная работа, когда каждый выполняет свою часть для общего панно или постройки.

Художественная деятельность школьников на уроках находит разнообразные формы выражения: изображение на плоскости и в объеме (с натуры, по памяти, по представлению); декоративная и конструктивная работа; восприятие явлений действительности и произведений искусства; обсуждение работ товарищей, результатов коллективного творчества и индивидуальной работы на уроках; изучение художественного наследия; подбор иллюстративного материала к изучаемым темам; прослушивание музыкальных и литературных произведений (народных, классических, современных).

Художественные знания, умения и навыки являются основным средством приобщения к художественной культуре. Средства художественной выразительности – форма, пропорции, пространство, светотональность, цвет, линия, объем, фактура материала, ритм, композиция – осваиваются учащимися с ТНР на всем протяжении обучения.

На уроках вводится игровая драматургия по изучаемой теме, прослеживаются связи с музыкой, литературой, историей, трудом

Систематическое освоение художественного наследия помогает осознавать искусство как духовную летопись человечества, как выражение отношения человека к природе, обществу, поиску истины. На протяжении всего курса обучения школьники с ТНР знакомятся с выдающимися произведениями архитектуры, скульптуры, живописи, графики, декоративно-прикладного искусства, изучают классическое и народное искусство разных стран и эпох. Огромное значение имеет познание художественной культуры своего народа.

### **III. ОПИСАНИЕ МЕСТА УЧЕБНОГО ПРЕДМЕТА В УЧЕБНОМ ПЛАНЕ**

На изучение изобразительного искусства в каждом классе начальной школы отводится по 1 ч в неделю. Курс рассчитан на 135 ч:

- в 1 классе – 33 ч (33 учебные недели),
- во 2 классе – 34 ч (34 учебные недели),
- в 3 классе – 34 ч (34 учебные недели),
- в 4 классе – 34 ч (34 учебные недели),

### **VI. ОПИСАНИЕ ЦЕННОСТНЫХ ОРИЕНТИРОВ СОДЕРЖАНИЯ УЧЕБНОГО ПРЕДМЕТА**

Уникальность и значимость учебного курса определяются нацеленностью на духовно-нравственное воспитание и развитие способностей и творческого потенциала ребёнка, формирование ассоциативно-образного пространственного мышления, интуиции. У младших школьников с ТНР развивается способность восприятия сложных объектов и явлений, их эмоционального оценивания.

Доминирующее значение имеет направленность курса на развитие эмоционально-ценностного отношения ребёнка к миру, его духовно-нравственное воспитание.



Овладение основами художественного языка, получение эмоционально-ценностного опыта, эстетического восприятия мира и художественно-творческой деятельности помогут младшим школьникам с ТНР при освоении смежных дисциплин, а в дальнейшем станут основой отношения растущего человека к себе, окружающим людям, природе, науке, искусству и культуре в целом.

Направленность на деятельностный и проблемный подходы в обучении искусству диктует необходимость для ребёнка экспериментирования с разными художественными материалами, понимания их свойств и возможностей для создания выразительного образа. Разнообразие художественных материалов и техник, используемых на уроках, поддерживает интерес обучающихся с ТНР к художественному творчеству.

Ценность природы основывается на общечеловеческой ценности жизни, на осознании себя частью природного мира частью живой и неживой природы. Любовь к природе означает, прежде всего бережное отношение к ней как к среде обитания и выживания человека, а также переживание чувства красоты, гармонии, её совершенства, сохранение и приумножение её богатства, отражение в художественных произведениях, предметах декоративно-прикладного искусства.

Ценность человека как разумного существа, стремящегося к добру, самосовершенствованию и самореализации, важность и необходимость соблюдения здорового образа жизни в единстве его составляющих: физическом, психическом и социально-нравственном здоровье.

Ценность семьи как первой и самой значимой для развития ребёнка социальной и образовательной среды, обеспечивающей преемственность художественно-культурных, этнических традиций народов России от поколения к поколению и тем самым жизнеспособность российского общества.

Ценность труда и творчества как естественного условия человеческой жизни, потребности творческой самореализации, состояния нормального человеческого существования.

Ценность патриотизма - одно из проявлений духовной зрелости человека, выражающееся в любви к России, народу, малой родине, в осознанном желании служить Отечеству.

Ценность человечества как части мирового сообщества, для существования и прогресса которого необходимы мир, сотрудничество народов и уважение к многообразию их культур.

## **V. ЛИЧНОСТНЫЕ, МЕТЕПРЕДМЕТНЫЕ И ПРЕДМЕТНЫЕ РЕЗУЛЬТАТЫ ОСВОЕНИЯ КОНКРЕТНОГО УЧЕБНОГО ПРЕДМЕТА**

### **ЛИЧНОСТНЫЕ РЕЗУЛЬТАТЫ**

В центре примерной программы по изобразительному искусству в соответствии с ФГОС начального образования находится личностное развитие обучающихся, приобщение их к российским традиционным духовным ценностям, а также социализация личности.

Программа призвана обеспечить достижение обучающимися личностных результатов: уважения и ценностного отношения к своей Родине — России; ценностно-смысловые ориентации и установки, отражающие индивидуально-личностные позиции и социально значимые личностные качества; духовно-нравственное развитие обучающихся; мотивацию к познанию и обучению, готовность к саморазвитию и активному участию в социально-значимой деятельности;

позитивный опыт участия в творческой деятельности; интерес к произведениям искусства и литературы, построенным на принципах нравственности и гуманизма, уважительного отношения и интереса к культурным традициям и творчеству своего и других

народов.

Патриотическое воспитание осуществляется через освоение школьниками содержания традиций отечественной культуры, выраженной в её архитектуре, народном, декоративно - прикладном и изобразительном искусстве. Урок искусства воспитывает патриотизм не в декларативной форме, а в процессе восприятия и освоения в личной художественной деятельности конкретных знаний о красоте и мудрости, заложенных в культурных традициях.

Гражданское воспитание формируется через развитие чувства личной причастности к жизни общества и созидующих качеств личности, приобщение обучающихся к ценностям отечественной и мировой культуры. Учебный предмет способствует пониманию особенностей жизни разных народов и красоты национальных эстетических идеалов. Коллективные творческие работы создают условия для разных форм художественно-творческой деятельности, способствуют пониманию другого человека, становлению чувства личной ответственности.

Духовно-нравственное воспитание является стержнем художественного развития обучающегося, приобщения его к искусству как сфере, концентрирующей в себе духовно-нравственного поиск человечества. Учебные задания направлены на развитие внутреннего мира обучающегося и воспитание его эмоционально-образной, чувственной сферы. Занятия искусством помогают школьнику обрести социально значимые знания. Развитие творческих способностей способствует росту самосознания, осознания себя как личности и члена общества.

Эстетическое воспитание — важнейший компонент и условие развития социально значимых отношений обучающихся, формирования представлений о прекрасном и безобразном, о высоком и низком. Эстетическое воспитание способствует формированию ценностных ориентаций школьников в отношении к окружающим людям, в стремлении к их пониманию, а также в отношении к семье, природе, труду, искусству, культурному наследию.

Ценности познавательной деятельности воспитываются как эмоционально окрашенный интерес к жизни людей и природы. Происходит это в процессе развития навыков восприятия и художественной рефлексии своих наблюдений в художественно-творческой деятельности. Навыки исследовательской деятельности развиваются при выполнении заданий культурно-исторической направленности.

Экологическое воспитание происходит в процессе художественно-эстетического наблюдения природы и её образа в произведениях искусства. Формирование эстетических чувств способствует активному неприятию действий, приносящих вред окружающей среде.

Трудовое воспитание осуществляется в процессе личной художественно-творческой работы по освоению художественных материалов и удовлетворения от создания реального, практического продукта. Воспитываются стремление достичь результат, упорство, творческая инициатива, понимание эстетики трудовой деятельности. Важны также умения сотрудничать с одноклассниками, работать в команде, выполнять коллективную работу — обязательные требования к определённым заданиям по программе.

## **МЕТАПРЕДМЕТНЫЕ РЕЗУЛЬТАТЫ**

### **Овладение универсальными познавательными действиями**

#### ***Пространственные представления и сенсорные способности:***

- характеризовать форму предмета, конструкции;
- выявлять доминантные черты (характерные особенности) в визуальном образе;
- сравнивать плоскостные и пространственные объекты по заданным основаниям;
- находить ассоциативные связи между визуальными образами разных форм и предметов;
- сопоставлять части и целое в видимом образе, предмете, конструкции;

анализировать пропорциональные отношения частей внутри целого и предметов между собой;

обобщать форму составной конструкции;

выявлять и анализировать ритмические отношения в пространстве и в изображении (визуальном образе) на установленных основаниях;

абстрагировать образ реальности при построении плоской композиции;

соотносить тональные отношения (тёмное — светлое) в пространственных и плоскостных объектах;

выявлять и анализировать эмоциональное воздействие цветовых отношений в пространственной среде и плоскостном изображении.

***Базовые логические и исследовательские действия:***

проявлять исследовательские, экспериментальные действия в процессе освоения выразительных свойств различных художественных материалов;

проявлять творческие экспериментальные действия в процессе самостоятельного выполнения художественных заданий; проявлять исследовательские и аналитические действия на основе определённых учебных установок в процессе восприятия произведений изобразительного искусства, архитектуры и продуктов детского художественного творчества;

использовать наблюдения для получения информации об особенностях объектов и состояния природы, предметного мира человека, городской среды;

анализировать и оценивать с позиций эстетических категорий явления природы и предметно-пространственную среду жизни человека;

формулировать выводы, соответствующие эстетическим, аналитическим и другим учебным установкам по результатам проведённого наблюдения;

использовать знаково-символические средства для составления орнаментов и декоративных композиций;

классифицировать произведения искусства по видам и, соответственно, по назначению в жизни людей;

классифицировать произведения изобразительного искусства по жанрам в качестве инструмента анализа содержания произведений;

ставить и использовать вопросы как исследовательский инструмент познания.

***Работа с информацией:***

использовать электронные образовательные ресурсы;

уметь работать с электронными учебниками и учебными пособиями;

выбирать источник для получения информации: поисковые системы Интернета, цифровые электронные средства, справочники, художественные альбомы и детские книги;

анализировать, интерпретировать, обобщать и систематизировать информацию, представленную в произведениях искусства, текстах, таблицах и схемах;

самостоятельно готовить информацию на заданную или выбранную тему и представлять её в различных видах: рисунках и эскизах, электронных презентациях;

осуществлять виртуальные путешествия по архитектурным памятникам, в отечественные художественные музеи и зарубежные художественные музеи (галереи) на основе установок и квестов, предложенных учителем;

соблюдать правила информационной безопасности при работе в сети Интернет.

***Овладение универсальными коммуникативными действиями***

обучающиеся должны овладеть следующими действиями:

понимать искусство в качестве особого языка общения — межличностного (автор — зритель), между поколениями, между народами;

вести диалог и участвовать в дискуссии, проявляя уважительное отношение к оппонентам, сопоставлять свои суждения с суждениями участников общения, выявляя и

корректно отстаивая свои позиции в оценке и понимании обсуждаемого явления;  
находить общее решение и разрешать конфликты на основе общих позиций и учёта интересов в процессе совместной художественной деятельности;  
демонстрировать и объяснять результаты своего творческого, художественного или исследовательского опыта;  
анализировать произведения детского художественного творчества с позиций их содержания и в соответствии с учебной задачей, поставленной учителем;  
признавать своё и чужое право на ошибку, развивать свои способности сопереживать, понимать намерения и переживания свои и других людей;  
взаимодействовать, сотрудничать в процессе коллективной работы, принимать цель совместной деятельности и строить действия по её достижению, договариваться, выполнять поручения, подчиняться, ответственно относиться к своей задаче по достижению общего результата.

### **Овладение универсальными регулятивными действиями**

Обучающиеся должны овладеть следующими действиями: внимательно относиться и выполнять учебные задачи, поставленные учителем;  
соблюдать последовательность учебных действий при выполнении задания;  
уметь организовывать своё рабочее место для практической работы, сохраняя порядок в окружающем пространстве и бережно относясь к используемым материалам;  
соотносить свои действия с планируемыми результатами, осуществлять контроль своей деятельности в процессе достижения результата.

## **ПРЕДМЕТНЫЕ РЕЗУЛЬТАТЫ**

### **1 КЛАСС**

#### *Модуль «Графика»*

Осваивать навыки применения свойств простых графических материалов в самостоятельной творческой работе в условиях урока.

Приобретать первичный опыт в создании графического рисунка на основе знакомства со средствами изобразительного языка.

Приобретать опыт аналитического наблюдения формы предмета, опыт обобщения и геометризации наблюдаемой формы как основы обучения рисунку.

Приобретать опыт создания рисунка простого (плоского) предмета с натуры.

Учиться анализировать соотношения пропорций, визуально сравнивать пространственные величины.

Приобретать первичные знания и навыки композиционного расположения изображения на листе.

Уметь выбирать вертикальный или горизонтальный формат листа для выполнения соответствующих задач рисунка.

Воспринимать учебную задачу, поставленную учителем, и решать её в своей практической художественной деятельности.

Уметь обсуждать результаты своей практической работы и работы товарищей с позиций соответствия их поставленной учебной задаче, с позиций выраженного в рисунке содержания и графических средств его выражения (в рамках программного материала).

#### *Модуль «Живопись»*

Осваивать навыки работы красками «гуашь» в условиях урока.

Знать три основных цвета; обсуждать и называть ассоциативные представления, которые рождает каждый цвет.

Осознавать эмоциональное звучание цвета и уметь формулировать своё мнение с опорой на опыт жизненных ассоциаций.

Приобретать опыт экспериментирования, исследования результатов смешения красок и получения нового цвета.

Вести творческую работу на заданную тему с опорой на зрительные впечатления, организованные педагогом.

*Модуль «Скульптура»*

Приобретать опыт аналитического наблюдения, поиска выразительных образных объёмных форм в природе (облака, камни, коряги, формы плодов и др.).

Осваивать первичные приёмы лепки из пластилина, приобретать представления о целостной форме в объёмном изображении.

Овладевать первичными навыками бумагопластики — создания объёмных форм из бумаги путём её складывания, надрезания, закручивания и др.

*Модуль «Декоративно-прикладное искусство»*

Уметь рассматривать и эстетически характеризовать различные примеры узоров в природе (в условиях урока на основе фотографий); приводить примеры, сопоставлять и искать ассоциации с орнаментами в произведениях декоративно-прикладного искусства.

Различать виды орнаментов по изобразительным мотивам: растительные, геометрические, анималистические.

Учиться использовать правила симметрии в своей художественной деятельности.

Приобретать опыт создания орнаментальной декоративной композиции (стилизованной: декоративный цветок или птица).

Приобретать знания о значении и назначении украшений в жизни людей.

Приобретать представления о глиняных игрушках отечественных народных художественных промыслов (дымковская, каргопольская игрушки или по выбору учителя с учётом местных промыслов) и опыт практической художественной деятельности по мотивам игрушки выбранного промысла.

Иметь опыт и соответствующие возрасту навыки подготовки и оформления общего праздника.

*Модуль «Архитектура»*

Рассматривать различные произведения архитектуры в окружающем мире (по фотографиям в условиях урока); анализировать и характеризовать особенности и составные части рассматриваемых зданий.

Осваивать приёмы конструирования из бумаги, складывания объёмных простых геометрических тел.

Приобретать опыт пространственного макетирования (сказочный город) в форме коллективной игровой деятельности.

Приобретать представления о конструктивной основе любого предмета и первичные навыки анализа его строения.

*Модуль «Восприятие произведений искусства»*

Приобретать умения рассматривать, анализировать детские рисунки с позиций их содержания и сюжета, настроения, композиции (расположения на листе), цвета, а также соответствия учебной задаче, поставленной учителем.

Приобретать опыт эстетического наблюдения природы на основе эмоциональных впечатлений с учётом учебных задач и визуальной установки учителя.

Приобретать опыт художественного наблюдения предметной среды жизни человека в зависимости от поставленной аналитической и эстетической задачи (установки).

Осваивать опыт эстетического восприятия и аналитического наблюдения архитектурных построек.

Осваивать опыт эстетического, эмоционального общения со станковой картиной, понимать значение зрительских умений и специальных знаний; приобретать опыт

восприятия картин со сказочным сюжетом (В. М. Васнецова, М. А. Врубеля и других художников по выбору учителя), а также произведений с ярко выраженным эмоциональным настроением (например, натюрморты В. Ван Гога или А. Матисса).

Осваивать новый опыт восприятия художественных иллюстраций в детских книгах и отношения к ним в соответствии с учебной установкой.

#### *Модуль «Азбука цифровой графики»*

Приобретать опыт создания фотографий с целью эстетического и целенаправленного наблюдения природы.

Приобретать опыт обсуждения фотографий с точки зрения того, с какой целью сделан снимок, насколько значимо его содержание и какова композиция в кадре.

## **2 КЛАСС**

### *Модуль «Графика»*

Осваивать особенности и приёмы работы новыми графическими художественными материалами; осваивать выразительные свойства твёрдых, сухих, мягких и жидких графических материалов.

Приобретать навыки изображения на основе разной по характеру и способу наложения линии.

Овладевать понятием «ритм» и навыками ритмической организации изображения как необходимой композиционной основы выражения содержания.

Осваивать навык визуального сравнения пространственных величин, приобретать умения соотносить пропорции в рисунках птиц и животных (с опорой на зрительские впечатления и анализ).

Приобретать умение вести рисунок с натуры, видеть пропорции объекта, расположение его в пространстве; располагать изображение на листе, соблюдая этапы ведения рисунка, осваивая навык штриховки.

### *Модуль «Живопись»*

Осваивать навыки работы цветом, навыки смешения красок, пастозное плотное и прозрачное нанесение краски; осваивать разный характер мазков и движений кистью, навыки создания выразительной фактуры и кроющие качества гуаши.

Приобретать опыт работы акварельной краской и понимать особенности работы прозрачной краской.

Знать названия основных и составных цветов и способы получения разных оттенков составного цвета.

Различать и сравнивать тёмные и светлые оттенки цвета; осваивать смешение цветных красок с белой и чёрной (для изменения их тона).

Знать о делении цветов на тёплые и холодные; уметь различать и сравнивать тёплые и холодные оттенки цвета.

Осваивать эмоциональную выразительность цвета: цвет звонкий и яркий, радостный; цвет мягкий, «глухой» и мрачный и др.

Приобретать опыт создания пейзажей, передающих разные состояния погоды (туман, грозу и др.) на основе изменения тонального звучания цвета; приобретать опыт передачи разного цветового состояния моря.

Уметь в изображении сказочных персонажей выразить их характер (герои сказок добрые и злые, нежные и грозные); обсуждать, объяснять, какими художественными средствами удалось показать характер сказочных персонажей.

### *Модуль «Скульптура»*

Познакомиться с традиционными игрушками одного из народных художественных промыслов; освоить приёмы и последовательность лепки игрушки в традициях выбранного

промысла; выполнить в технике лепки фигурку сказочного зверя по мотивам традиций выбранного промысла (по выбору: филимоновская, абашевская, каргопольская, дымковская игрушки или с учётом местных промыслов).

Знать об изменениях скульптурного образа при осмотре произведения с разных сторон.

Приобретать в процессе лепки из пластилина опыт передачи движения цельной лепной формы и разного характера движения этой формы (изображения зверушки).

*Модуль «Декоративно-прикладное искусство»*

Рассматривать, анализировать и эстетически оценивать разнообразие форм в природе, воспринимаемых как узоры.

Сравнивать, сопоставлять природные явления — узоры (капли, снежинки, паутинки, роса на листьях, серёжки во время цветения деревьев и др.) — с рукотворными произведениями декоративного искусства (кружево, шитьё, ювелирные изделия и др.).

Приобретать опыт выполнения эскиза геометрического орнамента кружева или вышивки на основе природных мотивов.

Осваивать приёмы орнаментального оформления сказочных глиняных зверушек, созданных по мотивам народного художественного промысла (по выбору: филимоновская, абашевская, каргопольская, дымковская игрушки или с учётом местных промыслов).

Приобретать опыт преобразования бытовых подручных нехудожественных материалов в художественные изображения и поделки.

Рассматривать, анализировать, сравнивать украшения человека на примерах иллюстраций к народным сказкам лучших художников-иллюстраторов (например, И. Я. Билибина), когда украшения не только соответствуют народным традициям, но и выражают характер персонажа; учиться понимать, что украшения человека рассказывают о нём, выявляют особенности его характера, его представления о красоте.

Приобретать опыт выполнения красками рисунков украшений народных былинных персонажей.

*Модуль «Архитектура»*

Осваивать приёмы создания объёмных предметов из бумаги и объёмного декорирования предметов из бумаги.

Участвовать в коллективной работе по построению из бумаги пространственного макета сказочного города или детской площадки.

Рассматривать, характеризовать конструкцию архитектурных строений (по фотографиям в условиях урока), указывая составные части и их пропорциональные соотношения.

Осваивать понимание образа здания, то есть его эмоционального воздействия.

Рассматривать, приводить примеры и обсуждать вид разных жилищ, домиков сказочных героев в иллюстрациях известных художников детской книги, развивая фантазию и внимание к архитектурным постройкам.

Приобретать опыт сочинения и изображения жилья для разных по своему характеру героев литературных и народных сказок.

*Модуль «Восприятие произведений искусства»*

Обсуждать примеры детского художественного творчества с точки зрения выражения в них содержания, настроения, расположения изображения в листе, цвета и других средств художественной выразительности, а также ответа на поставленную учебную задачу.

Осваивать и развивать умения вести эстетическое наблюдение явлений природы, а также потребность в таком наблюдении.

Приобретать опыт эстетического наблюдения и художественного анализа произведений декоративного искусства и их орнаментальной организации (кружево, шитьё, резьба и роспись по дереву и ткани, чеканка и др.).

Приобретать опыт восприятия, эстетического анализа произведений отечественных художников-пейзажистов (И. И. Левитана, И. И. Шишкина, И. К. Айвазовского, А. И. Куинджи, Н. П. Крымова и других по выбору учителя), а также художников-анималистов (В. В. Ватагина, Е. И. Чарушина и других по выбору учителя).

Приобретать опыт восприятия, эстетического анализа произведений живописи западноевропейских художников с активным, ярким выражением настроения (В. Ван Гог, К. Моне, А. Матисса и других по выбору учителя).

Знать имена и узнавать наиболее известные произведения художников И. И. Левитана, И. И. Шишкина, И. К. Айвазовского, В. М. Васнецова, В. В. Ватагина, Е. И. Чарушина (и других по выбору учителя).

#### *Модуль «Азбука цифровой графики»*

Осваивать возможности изображения с помощью разных видов линий в программе Paint (или другом графическом редакторе).

Осваивать приёмы трансформации и копирования геометрических фигур в программе Paint, а также построения из них простых рисунков или орнаментов.

Осваивать в компьютерном редакторе (например, Paint) инструменты и техники — карандаш, кисточка, ластик, заливка и др. — и создавать простые рисунки или композиции (например, образ дерева).

Осваивать композиционное построение кадра при фотографировании: расположение объекта в кадре, масштаб, доминанта. Участвовать в обсуждении композиционного построения кадра в фотографии.

### **3 КЛАСС**

#### *Модуль «Графика»*

Приобретать представление о художественном оформлении книги, о дизайне книги, многообразии форм детских книг, о работе художников-иллюстраторов.

Получать опыт создания эскиза книжки-игрушки на выбранный сюжет: рисунок обложки с соединением шрифта (текста) и изображения, рисунок заглавной буквы, создание иллюстраций, размещение текста и иллюстраций на развороте.

Узнавать об искусстве шрифта и образных (изобразительных) возможностях надписи, о работе художника над шрифтовой композицией.

Создавать практическую творческую работу — поздравительную открытку, совмещающую в ней шрифт и изображение.

Узнавать о работе художников над плакатами и афишами.

Выполнять творческую композицию — эскиз афиши к выбранному спектаклю или фильму.

Узнавать основные пропорции лица человека, взаимное расположение частей лица.

Приобретать опыт рисования портрета (лица) человека.

Создавать маску сказочного персонажа с ярко выраженным характером лица (для карнавала или спектакля).

#### *Модуль «Живопись»*

Осваивать приёмы создания живописной композиции (натюрморта) по наблюдению природы или по представлению.

Рассматривать, эстетически анализировать сюжет и композицию, эмоциональное настроение в натюрмортах известных отечественных художников.

Приобретать опыт создания творческой живописной работы — натюрморта с ярко выраженным настроением или «натюрморта-автопортрета».

Изображать красками портрет человека с опорой на природу или по представлению.

Создавать пейзаж, передавая в нём активное состояние природы.



Приобрести представление о деятельности художника в театре.  
Создать красками эскиз занавеса или эскиз декораций к выбранному сюжету.  
Познакомиться с работой художников по оформлению праздников.  
Выполнить тематическую композицию «Праздник в городе» на основе наблюдений, по памяти и по представлению.

*Модуль «Скульптура»*

Приобрести опыт творческой работы: лепка сказочного персонажа на основе сюжета известной сказки (или создание этого персонажа в технике бумагопластики, по выбору учителя).

Учиться создавать игрушку из подручного нехудожественного материала путём добавления к ней необходимых деталей и тем самым «одушевления образа».

Узнавать о видах скульптуры: скульптурные памятники, парковая скульптура, мелкая пластика, рельеф (виды рельефа).

Приобретать опыт лепки эскиза парковой скульптуры.

*Модуль «Декоративно-прикладное искусство»*

Узнавать о создании глиняной и деревянной посуды: народные художественные промыслы Гжель и Хохлома.

Знакомиться с приёмами исполнения традиционных орнаментов, украшающих посуду Гжели и Хохломы; осваивать простые кистевые приёмы, свойственные этим промыслам; выполнить эскизы орнаментов, украшающих посуду (по мотивам выбранного художественного промысла).

Узнать о сетчатых видах орнаментов и их применении в росписи тканей, стен и др.; уметь рассуждать с опорой на зрительный материал о видах симметрии в сетчатом орнаменте.

Осваивать навыки создания орнаментов при помощи штампов и трафаретов.

Получить опыт создания композиции орнамента в квадрате (в качестве эскиза росписи женского платка).

*Модуль «Архитектура»*

Выполнить зарисовки или творческие рисунки по памяти и по представлению на тему исторических памятников или архитектурных достопримечательностей своего города.

Создать эскиз макета паркового пространства или участвовать в коллективной работе по созданию такого макета.

Создать в виде рисунков или объёмных аппликаций из цветной бумаги эскизы разнообразных малых архитектурных форм, наполняющих городское пространство.

Придумать и нарисовать (или выполнить в технике бумагопластики) транспортное средство.

Выполнить творческий рисунок — создать образ своего города или села или участвовать в коллективной работе по созданию образа своего города или села (в виде коллажа).

*Модуль «Восприятие произведений искусства»*

Рассматривать и обсуждать содержание работы художника, ценностно и эстетически относиться к иллюстрациям известных отечественных художников детских книг, получая различную визуально-образную информацию; знать имена нескольких художников детской книги.

Рассматривать и анализировать архитектурные постройки своего города (села), характерные особенности улиц и площадей, выделять центральные по архитектуре здания и обсуждать их архитектурные особенности; приобретать представления, аналитический и эмоциональный опыт восприятия наиболее известных памятников архитектуры Москвы и Санкт-Петербурга (для жителей регионов на основе фотографий, телепередач и виртуальных путешествий), уметь обсуждать увиденные памятники.

Знать и уметь объяснять назначение основных видов пространственных искусств: изобразительных видов искусства — живописи, графики, скульптуры; архитектуры, дизайна, декоративно-прикладных видов искусства, а также деятельности художника в кино, в театре, на празднике.

Знать и уметь называть основные жанры живописи, графики и скульптуры, определяемые предметом изображения.

Знать имена крупнейших отечественных художников-пейзажистов: И. И. Шишкина, И. И. Левитана, А. К. Саврасова, В. Д. Поленова, А. И. Куинджи, И. К. Айвазовского и других (по выбору учителя), приобретать представления об их произведениях.

Осуществлять виртуальные интерактивные путешествия в художественные музеи, участвовать в исследовательских квестах, в обсуждении впечатлений от виртуальных путешествий.

Знать имена крупнейших отечественных портретистов: В. И. Сурикова, И. Е. Репина, В. А. Серова и других (по выбору учителя), приобретать представления об их произведениях.

Понимать значение музеев и называть, указывать, где находятся и чему посвящены их коллекции: Государственная Третьяковская галерея, Государственный Эрмитаж, Государственный Русский музей, Государственный музей изобразительных искусств имени А. С. Пушкина.

Знать, что в России много замечательных художественных музеев, иметь представление о коллекциях своих региональных музеев.

#### *Модуль «Азбука цифровой графики»*

Осваивать приёмы работы в графическом редакторе с линиями, геометрическими фигурами, инструментами традиционного рисования.

Применять получаемые навыки для усвоения определённых учебных тем, например: исследования свойств ритма и построения ритмических композиций, составления орнаментов путём различных повторений рисунка узора, простого повторения (раппорт), экспериментируя на свойствах симметрии; создание паттернов.

Осваивать с помощью создания схемы лица человека его конструкцию и пропорции; осваивать с помощью графического редактора схематическое изменение мимики лица.

Осваивать приёмы соединения шрифта и векторного изображения при создании поздравительных открыток, афиши и др.

Осваивать приёмы редактирования цифровых фотографий с помощью компьютерной программы Picture Manager (или другой): изменение яркости, контраста и насыщенности цвета; обрезка изображения, поворот, отражение.

Осуществлять виртуальные путешествия в отечественные художественные музеи и, возможно, знаменитые зарубежные художественные музеи на основе установок и квестов, предложенных учителем.

## **4 КЛАСС**

### *Модуль «Графика»*

Осваивать правила линейной и воздушной перспективы и применять их в своей практической творческой деятельности. Изучать основные пропорции фигуры человека, пропорциональные отношения отдельных частей фигуры и учиться применять эти знания в своих рисунках.

Приобретать представление о традиционных одеждах разных народов и представление о красоте человека в разных культурах; применять эти знания в изображении персонажей сказаний и легенд или просто представителей народов разных культур.

Создавать зарисовки памятников отечественной и мировой архитектуры.

### *Модуль «Живопись»*

Выполнять живописное изображение пейзажей разных климатических зон (пейзаж гор, пейзаж степной или пустынной зоны, пейзаж, типичный для среднерусской природы).

Передавать в изображении народные представления о красоте человека, создавать образ женщины в русском народном костюме и образ мужчины в народном костюме.

Приобретать опыт создания портретов женских и мужских, портрета пожилого человека, детского портрета или автопортрета, портрета персонажа (по представлению из выбранной культурной эпохи).

Создавать двойной портрет (например, портрет матери и ребёнка).

Приобретать опыт создания композиции на тему «Древнерусский город».

Участвовать в коллективной творческой работе по созданию композиционного панно (аппликации из индивидуальных рисунков) на темы народных праздников (русского народного праздника и традиционных праздников у разных народов), в которых выражается обобщённый образ национальной культуры.

*Модуль «Скульптура»*

Лепка из пластилина эскиза памятника выбранному герою или участие в коллективной разработке проекта макета мемориального комплекса (работа выполняется после освоения собранного материала о мемориальных комплексах, существующих в нашей стране).

*Модуль «Декоративно-прикладное искусство»*

Исследовать и делать зарисовки особенностей, характерных для орнаментов разных народов или исторических эпох (особенности символов и стилизованных мотивов); показать в рисунках традиции использования орнаментов в архитектуре, одежде, оформлении предметов быта у разных народов, в разные эпохи.

Изучить и показать в практической творческой работе орнаменты, традиционные мотивы и символы русской народной культуры (в деревянной резьбе и росписи по дереву, вышивке, декоре головных уборов, орнаментах, которые характерны для предметов быта).

Получить представления о красоте русского народного костюма и головных женских уборов, особенностях мужской одежды разных сословий, а также о связи украшения костюма мужчины с родом его занятий и положением в обществе.

Познакомиться с женским и мужским костюмами в традициях разных народов, со своеобразием одежды в разных культурах и в разные эпохи.

*Модуль «Архитектура»*

Получить представление о конструкции традиционных жилищ у разных народов, об их связи с окружающей природой.

Познакомиться с конструкцией избы — традиционного деревянного жилого дома — и надворных построек; уметь строить из бумаги или изображать конструкцию избы; понимать и уметь объяснять тесную связь декора (украшений) избы с функциональным значением тех же деталей: единство красоты и пользы. Иметь представления о конструктивных особенностях переносного жилища — юрты.

Иметь знания, уметь объяснять и изображать традиционную конструкцию здания каменного древнерусского храма; знать примеры наиболее значительных древнерусских соборов и где они находятся; иметь представление о красоте и конструктивных особенностях памятников русского деревянного зодчества. Иметь представления об устройстве и красоте древнерусского города, его архитектурном устройстве и жизни в нём людей. Знать основные конструктивные черты древнегреческого храма, уметь его изобразить; иметь общее, целостное образное представление о древнегреческой культуре.

Иметь представление об основных характерных чертах храмовых сооружений, характерных для разных культур: готический (романский) собор в европейских городах, буддийская пагода, мусульманская мечеть; уметь изображать их.

Понимать и уметь объяснять, в чём заключается значимость для современных людей

сохранения архитектурных памятников и исторического образа своей и мировой культуры.

*Модуль «Восприятие произведений искусства»*

Формировать восприятие произведений искусства на темы истории и традиций русской отечественной культуры (произведения В. М. Васнецова, А. М. Васнецова, Б. М. Кустодиева, В. И. Сурикова, К. А. Коровина, А. Г. Венецианова, А. П. Рябушкина, И. Я. Билибина и других по выбору учителя).

Иметь образные представления о каменном древнерусском зодчестве (Московский Кремль, Новгородский детинец, Псковский кром, Казанский кремль и другие с учётом местных архитектурных комплексов, в том числе монастырских), о памятниках русского деревянного зодчества (архитектурный комплекс на острове Кижи).

Узнавать соборы Московского Кремля, Софийский собор в Великом Новгороде, храм Покрова на Нерли.

Уметь называть и объяснять содержание памятника К. Минину и Д. Пожарскому скульптора И. П. Мартоса в Москве.

Знать и узнавать основные памятники наиболее значимых мемориальных ансамблей и уметь объяснять их особое значение в жизни людей (мемориальные ансамбли): Могила Неизвестного Солдата в Москве; памятник-ансамбль «Героям Сталинградской битвы» на Мамаевом кургане; «Воин-освободитель» в берлинском Трептов-парке; Пискаревский мемориал в Санкт-Петербурге и другие по выбору учителя); знать о правилах поведения при посещении мемориальных памятников.

Иметь представления об архитектурных, декоративных и изобразительных произведениях в культуре Древней Греции, других культурах Древнего мира, в том числе Древнего Востока; уметь обсуждать эти произведения.

Узнавать, различать общий вид и представлять основные компоненты конструкции готических (романских) соборов; знать особенности архитектурного устройства мусульманских мечетей; иметь представление об архитектурном своеобразии здания буддийской пагоды.

Приводить примеры произведений великих европейских художников: Леонардо да Винчи, Рафаэля, Рембрандта, Пикассо и других (по выбору учителя).

*Модуль «Азбука цифровой графики»*

Осваивать правила линейной и воздушной перспективы с помощью графических изображений и их варьирования в компьютерной программе Paint: изображение линии горизонта и точки схода, перспективных сокращений, цветовых и тональных изменений.

Моделировать в графическом редакторе с помощью инструментов геометрических фигур конструкцию традиционного крестьянского деревянного дома (избы) и различные варианты его устройства.

Использовать поисковую систему для знакомства с разными видами деревянного дома на основе избы и традициями и её украшений.

Осваивать строение юрты, моделируя её конструкцию в графическом редакторе с помощью инструментов геометрических фигур, находить в поисковой системе разнообразные модели юрты, её украшения, внешний и внутренний вид юрты.

Моделировать в графическом редакторе с помощью инструментов геометрических фигур конструкции храмовых зданий разных культур (каменный православный собор с закомарами, со сводами-нефами, главой, куполом; готический или романский собор; пагода; мечеть).

Построить пропорции фигуры человека в графическом редакторе с помощью геометрических фигур или на линейной основе; изобразить различные фазы движения, двигая части фигуры (при соответствующих технических условиях создать анимацию схематического движения человека).

Освоить анимацию простого повторяющегося движения изображения в виртуальном редакторе GIF-анимации.

Освоить и проводить компьютерные презентации в программе PowerPoint по темам изучаемого материала, собирая в поисковых системах нужный материал, или на основе собственных фотографий и фотографий своих рисунков; делать шрифтовые надписи наиболее важных определений, названий, положений, которые надо помнить и знать.

Совершать виртуальные тематические путешествия по художественным музеям мира.

## **VI. СОДЕРЖАНИЕ УЧЕБНОГО ПРЕДМЕТА**

### **1 КЛАСС (33 ч)**

#### **Модуль «Графика»**

Расположение изображения на листе. Выбор вертикального или горизонтального формата листа в зависимости от содержания изображения.

Разные виды линий. Линейный рисунок. Графические материалы для линейного рисунка и их особенности. Приёмы рисования линиями.

Рисование с натуры: разные листья и их форма.

Представление о пропорциях: короткое — длинное. Развитие навыка видения соотношения частей целого (на основе рисунков животных).

Графическое пятно (ахроматическое) и представление о силуэте. Формирование навыка видения целостности. Цельная форма и её части.

#### **Модуль «Живопись»**

Цвет как одно из главных средств выражения в изобразительном искусстве. Навыки работы гуашью в условиях урока. Краски «гуашь», кисти, бумага цветная и белая.

Три основных цвета. Ассоциативные представления, связанные с каждым цветом. Навыки смешения красок и получение нового цвета.

Эмоциональная выразительность цвета, способы выражения настроения в изображаемом сюжете.

Живописное изображение разных цветков по представлению и восприятию. Развитие навыков работы гуашью. Эмоциональная выразительность цвета.

Тематическая композиция «Времена года». Контрастные цветовые состояния времён года. Живопись (гуашь), аппликация или смешанная техника.

Техника монотипии. Представления о симметрии. Развитие воображения.

#### **Модуль «Скульптура»**

Изображение в объёме. Приёмы работы с пластилином; дощечка, стек, тряпочка.

Лепка зверушек из цельной формы (черепашки, ёжика, зайчика, птички и др.). Приёмы вытягивания, вдавливания, сгибания, скручивания.

Лепка игрушки, характерной для одного из наиболее известных народных художественных промыслов (дымковская или каргопольская игрушка или по выбору учителя с учётом местных промыслов).

Бумажная пластика. Овладение первичными приёмами надрезания, закручивания, складывания.

Объёмная аппликация из бумаги и картона.

### **Модуль «Декоративно-прикладное искусство»**

Узоры в природе. Наблюдение узоров в живой природе (в условиях урока на основе фотографий). Эмоционально-эстетическое восприятие объектов действительности. Ассоциативное сопоставление с орнаментами в предметах декоративно-прикладного искусства.

Узоры и орнаменты, создаваемые людьми, и разнообразие их видов. Орнаменты геометрические и растительные. Декоративная композиция в круге или в полосе.

Представления о симметрии и наблюдение её в природе. Последовательное ведение работы над изображением бабочки по представлению, использование линии симметрии при составлении узора крыльев.

Орнамент, характерный для игрушек одного из наиболее известных народных художественных промыслов: дымковская или каргопольская игрушка (или по выбору учителя с учётом местных промыслов).

Дизайн предмета: изготовление нарядной упаковки путём складывания бумаги и аппликации.

Оригами — создание игрушки для новогодней ёлки. Приёмы складывания бумаги.

### **Модуль «Архитектура»**

Наблюдение разнообразных архитектурных зданий в окружающем мире (по фотографиям), обсуждение особенностей и составных частей зданий.

Освоение приёмов конструирования из бумаги. Складывание объёмных простых геометрических тел. Овладение приёмами склеивания, надрезания и вырезания деталей; использование приёма симметрии.

Макетирование (или аппликация) пространственной среды сказочного города из бумаги, картона или пластилина.

### **Модуль «Восприятие произведений искусства»**

Восприятие произведений детского творчества. Обсуждение сюжетного и эмоционального содержания детских работ.

Художественное наблюдение окружающего мира природы и предметной среды жизни человека в зависимости от поставленной аналитической и эстетической задачи наблюдения (установки).

Рассматривание иллюстраций детской книги на основе содержательных установок учителя в соответствии с изучаемой темой.

Знакомство с картиной, в которой ярко выражено эмоциональное состояние, или с картиной, написанной на сказочный сюжет (произведения В. М. Васнецова, М. А. Врубеля и другие по выбору учителя).

Художник и зритель. Освоение зрительских умений на основе получаемых знаний и творческих практических задач — установок наблюдения. Ассоциации из личного опыта учащихся и оценка эмоционального содержания произведений.

### **Модуль «Азбука цифровой графики»**

Фотографирование мелких деталей природы, выражение ярких зрительных впечатлений.

Обсуждение в условиях урока ученических фотографий, соответствующих изучаемой теме.

## **2 КЛАСС (34 ч)**

### **Модуль «Графика»**

Ритм линий. Выразительность линии. Художественные материалы для линейного рисунка и их свойства. Развитие навыков линейного рисунка.

Пастель и мелки — особенности и выразительные свойства графических материалов, приёмы работы.

Ритм пятен: освоение основ композиции. Расположение пятна на плоскости листа: сгущение, разброс, доминанта, равновесие, спокойствие и движение.

Пропорции — соотношение частей и целого. Развитие аналитических навыков видения пропорций. Выразительные свойства пропорций (на основе рисунков птиц).

Рисунок с натуры простого предмета. Расположение предмета на листе бумаги. Определение формы предмета. Соотношение частей предмета. Светлые и тёмные части предмета, тень под предметом. Штриховка. Умение внимательно рассматривать и анализировать форму натурального предмета.

Графический рисунок животного с активным выражением его характера. Аналитическое рассматривание графических произведений анималистического жанра.

### **Модуль «Живопись»**

Цвета основные и составные. Развитие навыков смешивания красок и получения нового цвета. Приёмы работы гуашью. Разный характер мазков и движений кистью. Пастозное, плотное и прозрачное нанесение краски.

Акварель и её свойства. Акварельные кисти. Приёмы работы акварелью.

Цвет тёплый и холодный — цветовой контраст.

Цвет тёмный и светлый (тональные отношения). Затемнение цвета с помощью тёмной краски и осветление цвета. Эмоциональная выразительность цветовых состояний и отношений.

Цвет открытый — звонкий и приглушённый, тихий. Эмоциональная выразительность цвета.

Изображение природы (моря) в разных контрастных состояниях погоды и соответствующих цветовых состояниях (туман, нежное утро, гроза, буря, ветер — по выбору учителя). Произведения И. К. Айвазовского.

Изображение сказочного персонажа с ярко выраженным характером (образ мужской или женский).

### **Модуль «Скульптура»**

Лепка из пластилина или глины игрушки — сказочного животного по мотивам выбранного художественного народного промысла (филимоновская игрушка, дымковский петух, каргопольский Полкан и другие по выбору учителя с учётом местных промыслов). Способ лепки в соответствии с традициями промысла.

Лепка животных (кошка, собака, медвежонок и др.) с передачей характерной пластики движения. Соблюдение цельности формы, её преобразование и добавление деталей.

Изображение движения и статики в скульптуре: лепка из пластилина тяжёлой, неповоротливой и лёгкой, стремительной формы.

### **Модуль «Декоративно-прикладное искусство»**

Наблюдение узоров в природе (на основе фотографий в условиях урока): снежинки, паутинки, роса на листьях и др. Ассоциативное сопоставление с орнаментами в предметах декоративно-прикладного искусства (кружево, вышивка, ювелирные изделия и др.).

Рисунок геометрического орнамента кружева или вышивки. Декоративная композиция. Ритм пятен в декоративной аппликации.

Поделки из подручных нехудожественных материалов.

Декоративные изображения животных в игрушках народных промыслов; филимоновские, дымковские, каргопольские игрушки (и другие по выбору учителя с учётом местных художественных промыслов).

Декор одежды человека. Разнообразии украшений. Традиционные народные женские и мужские украшения. Назначение украшений и их роль в жизни людей.

### **Модуль «Архитектура»**

Конструирование из бумаги. Приёмы работы с полосой бумаги, разные варианты складывания, закручивания, надрезания. Макетирование пространства детской площадки.

Построение игрового сказочного города из бумаги (на основе сворачивания геометрических тел — параллелепипедов разной высоты, цилиндров с прорезями и наклейками); завивание, скручивание и складывание полоски бумаги (например, гармошкой). Образ здания. Памятники отечественной или западноевропейской архитектуры с ярко выраженным характером здания. Рисунок дома для доброго или злого сказочного персонажа (иллюстрация сказки по выбору учителя).

#### **Модуль «Восприятие произведений искусства»**

Восприятие произведений детского творчества. Обсуждение сюжетного и эмоционального содержания детских работ.

Художественное наблюдение природы и красивых природных деталей, анализ их конструкции и эмоционального воздействия. Сопоставление их с рукотворными произведениями.

Восприятие орнаментальных произведений прикладного искусства (кружево, шитьё, резьба и роспись и др.).

Восприятие произведений живописи с активным выражением цветового состояния в природе. Произведения И. И. Левитана, А. И. Куинджи, Н. П. Крымова.

Восприятие произведений анималистического жанра в графике (произведения В. В. Ватагина, Е. И. Чарушина и др.) и в скульптуре (произведения В. В. Ватагина). Наблюдение животных с точки зрения их пропорций, характера движения, пластики.

#### **Модуль «Азбука цифровой графики»**

Компьютерные средства изображения. Виды линий (в программе Paint или другом графическом редакторе).

Компьютерные средства изображения. Работа с геометрическими фигурами. Трансформация и копирование геометрических фигур в программе Paint.

Освоение инструментов традиционного рисования (карандаш, кисточка, ластик, заливка и др.) в программе Paint на основе простых сюжетов (например, образ дерева).

Освоение инструментов традиционного рисования в программе Paint на основе темы «Тёплый и холодный цвета» (например, «Горящий костёр в синей ночи», «Перо жар-птицы» и др.).

Художественная фотография. Расположение объекта в кадре. Масштаб. Доминанта. Обсуждение в условиях урока ученических фотографий, соответствующих изучаемой теме.

### **3 КЛАСС (34 ч)**

#### **Модуль «Графика»**

Эскизы обложки и иллюстраций к детской книге сказок (сказка по выбору). Рисунок буквицы. Макет книги-игрушки. Совмещение изображения и текста. Расположение иллюстраций и текста на развороте книги.

Поздравительная открытка. Открытка-пожелание. Композиция открытки: совмещение текста (шрифта) и изображения. Рисунок открытки или аппликация.

Эскиз плаката или афиши. Совмещение шрифта и изображения. Особенности композиции плаката.

Графические зарисовки карандашами по памяти или на основе наблюдений и фотографий архитектурных достопримечательностей своего города.

Транспорт в городе. Рисунки реальных или фантастических машин.

Изображение лица человека. Строение, пропорции, взаиморасположение частей лица.

Эскиз маски для маскарада: изображение лица — маски персонажа с ярко выраженным характером. Аппликация из цветной бумаги.

#### **Модуль «Живопись»**



Создание сюжетной композиции «В цирке», использование гуаши или карандаша и акварели (по памяти и представлению). Художник в театре: эскиз занавеса (или декораций сцены) для спектакля со сказочным сюжетом (сказка по выбору).

Тематическая композиция «Праздник в городе». Гуашь по цветной бумаге, возможно совмещение с наклейками в виде коллажа или аппликации.

Натюрморт из простых предметов с натуры или по представлению. «Натюрморт-автопортрет» из предметов, характеризующих личность ученика.

Пейзаж в живописи. Передача в пейзаже состояний в природе. Выбор для изображения времени года, времени дня, характера погоды и особенностей ландшафта (лес или поле, река или озеро); количество и состояние неба в изображении.

Портрет человека по памяти и представлению с опорой на натуру. Выражение в портрете (автопортрете) характера человека, особенностей его личности с использованием выразительных возможностей композиционного размещения в плоскости листа, особенностей пропорций и мимики лица, характера цветового решения, сильного или мягкого контраста, включения в композицию дополнительных предметов.

### **Модуль «Скульптура»**

Создание игрушки из подручного нехудожественного материала, придание ей одушевлённого образа (добавления деталей лепных или из бумаги, ниток или других материалов).

Лепка сказочного персонажа на основе сюжета известной сказки или создание этого персонажа путём бумагопластики.

Освоение знаний о видах скульптуры (по назначению) и жанрах скульптуры (по сюжету изображения).

Лепка эскиза парковой скульптуры. Выражение пластики движения в скульптуре. Работа с пластилином или глиной.

### **Модуль «Декоративно-прикладное искусство»**

Приёмы исполнения орнаментов и выполнение эскизов украшения посуды из дерева и глины в традициях народных художественных промыслов Хохломы и Гжели (или в традициях других промыслов по выбору учителя).

Эскизы орнаментов для росписи тканей. Раппорт. Трафарет и создание орнамента при помощи печаток или штампов.

Эскизы орнамента для росписи платка: симметрия или асимметрия построения композиции, статика и динамика узора, ритмические чередования мотивов, наличие композиционного центра, роспись по канве. Рассматривание павловопосадских платков.

Проектирование (эскизы) декоративных украшений в городе: ажурные ограды, украшения фонарей, скамеек, киосков, подставок для цветов и др.

### **Модуль «Архитектура»**

Зарисовки исторических памятников и архитектурных достопримечательностей города или села. Работа по наблюдению и по памяти, на основе использования фотографий и образных представлений.

Проектирование садово-паркового пространства на плоскости (аппликация, коллаж) или в виде макета с использованием бумаги, картона, пенопласта и других подручных материалов. Графический рисунок (индивидуально) или тематическое панно «Образ моего города» (села) в виде коллективной работы (композиционная склейка-аппликация рисунков зданий и других элементов городского пространства, выполненных индивидуально).

### **Модуль «Восприятие произведений искусства»**

Иллюстрации в детских книгах и дизайн детской книги. Рассматривание и обсуждение иллюстраций известных российских иллюстраторов детских книг.

Восприятие объектов окружающего мира — архитектура, улицы города или села. Памятники архитектуры и архитектурные достопримечательности (по выбору учителя), их значение в современном мире.

Виртуальное путешествие: памятники архитектуры в Москве и Санкт-Петербурге (обзор памятников по выбору учителя).

Художественные музеи. Виртуальные путешествия в художественные музеи: Государственная Третьяковская галерея, Государственный Эрмитаж, Государственный Русский музей, Государственный музей изобразительных искусств имени А. С. Пушкина. Экскурсии в местные художественные музеи и галереи. Виртуальные экскурсии в знаменитые зарубежные художественные музеи (выбор музеев — за учителем). Осознание значимости и увлекательности посещения музеев; посещение знаменитого музея как событие; интерес к коллекции музея и искусству в целом.

Знания о видах пространственных искусств: виды определяются по назначению произведений в жизни людей.

Жанры в изобразительном искусстве — в живописи, графике, скульптуре — определяются предметом изображения; классификация и сравнение содержания произведений сходного сюжета (портреты, пейзажи и др.).

Представления о произведениях крупнейших отечественных художников-пейзажистов: И. И. Шишкина, И. И. Левитана, А. К. Саврасова, В. Д. Поленова, А. И. Куинджи, И. К. Айвазовского и др.

Представления о произведениях крупнейших отечественных портретистов: В. И. Сурикова, И. Е. Репина, В. А. Серова и др.

#### **Модуль «Азбука цифровой графики»**

Построение в графическом редакторе различных по эмоциональному восприятию ритмов расположения пятен на плоскости: покой (статика), разные направления и ритмы движения (собрались, разбежались, догоняют, улетаются и т. д.). Вместо пятен (геометрических фигур) могут быть простые силуэты машинок, птичек, облаков и др.

В графическом редакторе создание рисунка элемента орнамента (паттерна), его копирование, многократное повторение, в том числе с поворотами вокруг оси рисунка, и создание орнамента, в основе которого раппорт. Вариативное создание орнаментов на основе одного и того же элемента.

Изображение и изучение мимики лица в программе Paint (или другом графическом редакторе).

Совмещение с помощью графического редактора векторного изображения, фотографии и шрифта для создания плаката или поздравительной открытки.

Редактирование фотографий в программе Picture Manager: изменение яркости, контраста, насыщенности цвета; обрезка, поворот, отражение.

Виртуальные путешествия в главные художественные музеи и музеи местные (по выбору учителя).

#### **4 КЛАСС (34 ч)**

##### **Модуль «Графика»**

Правила линейной и воздушной перспективы: уменьшение размера изображения по мере удаления от первого плана, смягчения цветового и тонального контрастов.

Рисунок фигуры человека: основные пропорции и взаимоотношение частей фигуры, передача движения фигуры на плоскости листа: бег, ходьба, сидящая и стоящая фигуры.

Графическое изображение героев былин, древних легенд, сказок и сказаний разных народов.

Изображение города — тематическая графическая композиция; использование карандаша, мелков, фломастеров (смешанная техника).

### **Модуль «Живопись»**

Красота природы разных климатических зон, создание пейзажных композиций (горный, степной, среднерусский ландшафт).

Портретные изображения человека по представлению и наблюдению с разным содержанием: женский или мужской портрет, двойной портрет матери и ребёнка, портрет пожилого человека, детский портрет или автопортрет, портрет персонажа по представлению (из выбранной культурной эпохи).

Тематические многофигурные композиции: коллективно созданные панно-аппликации из индивидуальных рисунков и вырезанных персонажей на темы праздников народов мира или в качестве иллюстраций к сказкам и легендам.

### **Модуль «Скульптура»**

Знакомство со скульптурными памятниками героям и мемориальными комплексами.

Создание эскиза памятника народному герою. Работа с пластилином или глиной. Выражение значительности, трагизма и победительной силы.

### **Модуль «Декоративно-прикладное искусство»**

Орнаменты разных народов. Подчинённость орнамента форме и назначению предмета, в художественной обработке которого он применяется. Особенности символов и изобразительных мотивов в орнаментах разных народов. Орнаменты в архитектуре, на тканях, одежде, предметах быта и др.

Мотивы и назначение русских народных орнаментов. Деревянная резьба и роспись, украшение наличников и других элементов избы, вышивка, декор головных уборов и др.

Орнаментальное украшение каменной архитектуры в памятниках русской культуры, каменная резьба, росписи стен, изразцы.

Народный костюм. Русский народный праздничный костюм, символы и обереги в его декоре. Головные уборы. Особенности мужской одежды разных сословий, связь украшения костюма мужчины с родом его занятий.

Женский и мужской костюмы в традициях разных народов.

Своеобразие одежды разных эпох и культур.

### **Модуль «Архитектура»**

Конструкция традиционных народных жилищ, их связь с окружающей природой: дома из дерева, глины, камня; юрта и её устройство (каркасный дом); изображение традиционных жилищ.

Деревянная изба, её конструкция и декор. Моделирование избы из бумаги или изображение на плоскости в технике аппликации её фасада и традиционного декора. Понимание тесной связи красоты и пользы, функционального и декоративного в архитектуре традиционного жилого деревянного дома. Разные виды изб и надворных построек.

Конструкция и изображение здания каменного собора: свод, нефы, закомары, глава, купол. Роль собора в организации жизни древнего города, собор как архитектурная доминанта.

Традиции архитектурной конструкции храмовых построек разных народов. Изображение типичной конструкции зданий: древнегреческий храм, готический или романский собор, мечеть, пагода.

Освоение образа и структуры архитектурного пространства древнерусского города. Крепостные стены и башни, торг, посад, главный собор. Красота и мудрость в организации города, жизнь в городе.

Понимание значения для современных людей сохранения культурного наследия.

### **Модуль «Восприятие произведений искусства»**

Произведения В. М. Васнецова, Б. М. Кустодиева, А. М. Васнецова, В. И. Сурикова, К. А. Коровина, А. Г. Венецианова, А. П. Рябушкина, И. Я. Билибина на темы истории и традиций русской отечественной культуры.

Примеры произведений великих европейских художников: Леонардо да Винчи, Рафаэля, Рембрандта, Пикассо (и других по выбору учителя).

Памятники древнерусского каменного зодчества: Московский Кремль, Новгородский детинец, Псковский кремль, Казанский кремль (и другие с учётом местных архитектурных комплексов, в том числе монастырских). Памятники русского деревянного зодчества. Архитектурный комплекс на острове Кижи.

Художественная культура разных эпох и народов. Представления об архитектурных, декоративных и изобразительных произведениях в культуре Древней Греции, других культур Древнего мира. Архитектурные памятники Западной Европы Средних веков и эпохи Возрождения. Произведения предметно-пространственной культуры, составляющие истоки, основания национальных культур в современном мире.

Памятники национальным героям. Памятник К. Минину и Д. Пожарскому скульптора И. П. Мартоса в Москве. Мемориальные ансамбли: Могила Неизвестного Солдата в Москве; памятник-ансамбль «Героям Сталинградской битвы» на Мамаевом кургане (и другие по выбору учителя).

### **Модуль «Азбука цифровой графики»**

Изображение и освоение в программе Paint правил линейной и воздушной перспективы: изображение линии горизонта и точки схода, перспективных сокращений, цветовых и тональных изменений.

Моделирование в графическом редакторе с помощью инструментов геометрических фигур конструкции традиционного крестьянского деревянного дома (избы) и различных вариантов его устройства. Моделирование конструкции разных видов традиционных жилищ разных народов (юрта, каркасный дом и др., в том числе с учётом местных традиций).

Моделирование в графическом редакторе с помощью инструментов геометрических фигур конструкций храмовых зданий разных культур: каменный православный собор, готический или романский собор, пагода, мечеть.

Построение в графическом редакторе с помощью геометрических фигур или на линейной основе пропорций фигуры человека, изображение различных фаз движения. Создание анимации схематического движения человека (при соответствующих технических условиях). Анимация простого движения нарисованной фигурки: загрузить две фазы движения фигурки в виртуальный редактор GIF-анимации и сохранить простое повторяющееся движение своего рисунка.

Создание компьютерной презентации в программе Power Point на тему архитектуры, декоративного и изобразительного искусства выбранной эпохи или национальной культуры.

Виртуальные тематические путешествия по художественным музеям мира

Тематическое планирование учебного предмета «Изобразительное искусство»

Класс 1 класс

Количество часов в неделю 1 час

Количество часов всего за учебный год 33 часа

Модуль	Программное содержание	Основные виды деятельности обучающихся	Электронные (цифровые) образовательные ресурсы	Деятельность учителя с учетом Рабочей программы воспитания
<p><b>Модуль «Восприятие произведений искусства»</b></p>	<p>Восприятие детских рисунков.                      Навыки восприятия произведений детского творчества и формирование зрительских умений.                      Первые представления о композиции: на уровне образного восприятия.                      Представление о различных художественных материалах.                      Обсуждение содержания рисунка</p>	<p>Наблюдать, рассматривать, анализировать детские рисунки с позиций их содержания и сюжета, настроения.                      Объяснять расположение изображения на листе и выбор вертикального или горизонтального формата.                      Объяснять, какими художественными материалами (карандашами, мелками, красками и т. д.) сделан рисунок.                      Рисовать, выполнить рисунок на простую, всем доступную тему, например «Весёлое солнышко», карандашами или мелками.</p>	<p>Библиотека ЦОК  <a href="https://m.edso.ru/7f411892">https://m.edso.ru/7f411892</a></p>	<p>Максимальное использование воспитательных возможностей для формирования у обучающихся российских традиционных духовно-нравственных и социокультурных ценностей. Выбор методов, методик, технологий, оказывающих воспитательное воздействие на личность в соответствии с воспитательным идеалом, целью и задачами воспитания; реализация приоритета</p>

				воспитания в учебной деятельности.
<b>Модуль «Графика»</b>	<p>Линейный рисунок. Разные виды линий.</p> <p>Линии в природе. Ветки (по фотографиям): тонкие — толстые, порывистые, угловатые, плавные и др. Графические материалы и их особенности.</p> <p>Приёмы рисования линией.</p> <p>Рисунок с натуры: рисунок листьев разной формы (треугольный, круглый, овальный, длинный).</p> <p>Последовательность рисунка.</p> <p>Первичные навыки определения пропорций и понимания их значения. От одного пятна — «тела», меняя пропорции</p>	<p>Осваивать навыки работы графическими материалами.</p> <p>Наблюдать и анализировать характер линий в природе.</p> <p>Создавать линейный рисунок — упражнение на разный характер линий. Выполнять с натуры рисунок листа дерева.</p> <p>Рассматривать и обсуждать характер формы листа.</p> <p>Осваивать последовательность выполнения рисунка.</p> <p>Приобретать опыт обобщения видимой формы предмета.</p> <p>Анализировать и сравнивать соотношение частей, составляющих одно целое, рассматривать изображения животных с контрастными пропорциями.</p> <p>Приобретать опыт внимательного аналитического наблюдения.</p>	<p><a href="https://resh.edu.ru">https://resh.edu.ru</a></p> <p><a href="https://videourki.net/">https://videourki.net/</a></p>	<p>Включение в урок игровых процедур, которые помогают поддержать мотивацию детей к получению знаний, налаживанию позитивных межличностных отношений в классе, помогают установлению доброжелательной атмосферы во время урока.</p>

	<p>«лап» и «шеи», получаем рисунки разных животных. Линейный тематический рисунок (линия-рассказчица) на сюжет стихотворения или сюжет из жизни детей (игры во</p>	<p>Развивать навыки рисования по представлению и воображению. Выполнить линейный рисунок на темы стихов С. Я. Маршака, А. Л. Барто, Д. Хармса, С. В. Михалкова и др. (по выбору учителя) с простым весёлым, озорным развитием сюжета.</p>		
	<p>дворе, в походе и др.) с простым и весёлым повествовательным сюжетом. Пятно-силуэт. Превращение случайного пятна в изображение зверушки или фантастического зверя. Развитие образного видения и способности целостного, обобщённого</p>	<p>Использовать графическое пятно как основу изобразительного образа. Соотносить форму пятна с опытом зрительных впечатлений. Приобрести знания о пятне и линии как основе изображения на плоскости. Учиться работать на уроке с жидкой краской. Создавать изображения на основе пятна путём добавления к нему деталей, подсказанных воображением. Приобрести новый опыт наблюдения окружающей реальности. Рассматривать и анализировать иллюстрации</p>		

	<p>видения.  Пятно как основа графического изображения.  Тень как пример пятна. Теневой театр. Силуэт.  Навыки работы на уроке с жидкой краской и кистью, уход за своим рабочим местом.  Рассмотрение и анализ средств выражения — пятна и линии — в иллюстрациях художников к детским книгам</p>	<p>известных художников детских книг с позиций освоенных знаний о пятне, линии и пропорциях</p>		
<p><b>Модуль «Живопись»</b></p>	<p>Цвет как одно из главных средств выражения в изобразительном искусстве. Навыки работы гуашью в условиях урока.  Три основных цвета.</p>	<p>Осваивать навыки работы гуашью в условиях школьного урока.  Знать три основных цвета.  Обсуждать ассоциативные представления, связанные с каждым цветом.  Экспериментировать, исследовать возможности смешения красок, наложения</p>	<p><a href="https://resh.edu.ru">https://resh.edu.ru</a>  <a href="https://videourki.net/">https://videourki.net/</a></p>	



	<p>Ассоциативные представления, связанные с каждым из цветов. Навыки смешения красок и получения нового цвета.</p> <p>Эмоциональная выразительность цвета. Цвет как выражение настроения, душевного состояния.</p> <p>Наш мир украшают цветы. Живописное изображение по представлению и восприятию разных по цвету и формам цветков. Развитие навыков работы гуашью и навыков наблюдения.</p> <p>Тематическая</p>	<p>цвета на цвет, размывания цвета в процессе работы над разноцветным ковриком.</p> <p>Осознавать эмоциональное звучание цвета, то, что разный цвет «рассказывает» о разном настроении — весёлом, задумчивом, грустном и др.</p> <p>Объяснять, как разное настроение героев передано художником в иллюстрациях.</p> <p>Выполнить красками рисунок с весёлым или грустным настроением.</p> <p>Выполнить гуашью рисунок цветка или цветов на основе демонстрируемых фотографий или по представлению.</p> <p>Развивать навыки аналитического рассматривания разной формы и строения цветов.</p> <p>Выполнить изображения разных времён года. Рассуждать и объяснять, какого</p>		
--	---	--	--	--

	<p>композиция «Времена года». Контрастные цветовые состояния времён года. Работа гуашью, в технике аппликации или в смешанной технике. Техника монотипии. Представления о симметрии. Развитие ассоциативного воображения</p>	<p>цвета каждое время года и почему, как догадаться по цвету изображений, какое это время года. Иметь представления о свойствах печатной техники. Осваивать технику монотипии для развития живописных умений и воображения. Осваивать свойства симметрии</p>		
<p><b>Модуль «Скульптура»</b></p>	<p>Изображение в объёме. Приёмы работы с пластилином; дощечка, стек, тряпочка. Лепка зверушек из цельной формы (черепашки, ёжика, зайчика и т. д.). Приёмы вытягивания, вдавливания, сгибания, скручивания. Бумажная</p>	<p>Наблюдать, воспринимать выразительные образные объёмы в природе: на что похожи формы облаков, камней, коряг, картофелин и др. (в классе на основе фотографий). Осваивать первичные навыки лепки — изображения в объёме. Лепить из целого куска пластилина мелких зверушек путём вытягивания, вдавливания. Овладеть первичными навыками работы</p>	<p><a href="https://resh.edu.ru">https://resh.edu.ru</a> <a href="https://videourki.net/">https://videourki.net/</a></p>	<p>Включение в урок игровых процедур, которые помогают поддержать мотивацию детей к получению знаний, налаживанию позитивных межличностных отношений в классе, помогают установлению доброжелательной атмосферы во время урока. Привлечение внимания обучающихся к ценностному аспекту изучаемых на уроках предметов, явлений и</p>

	<p>пластика. Овладение первичными приёмами надрезания, закручивания, складывания в работе над</p>	<p>в объёмной аппликации и коллаже. Осваивать навыки объёмной аппликации (например, изображение птицы — хвост, хохолок, крылья на</p>		<p>событий, инициирование обсуждений, высказываний своего мнения,</p>
	<p>объёмной аппликацией. Лепка игрушки по мотивам одного из наиболее известных народных художественных промыслов (дымковская, каргопольская игрушки или по выбору учителя с учётом местных промыслов). Объёмная аппликация из бумаги и картона</p>	<p>основе простых приёмов работы с бумагой). Рассматривать и характеризовать глиняные игрушки известных народных художественных промыслов. Анализировать строение формы, частей и пропорций игрушки выбранного промысла. Осваивать этапы лепки формы игрушки и её частей. Выполнить лепку игрушки по мотивам выбранного народного промысла. Осваивать приёмы создания объёмных изображений из бумаги. Приобретать опыт коллективной работы по созданию в технике аппликации панно из работ учащихся</p>		<p>выработки своего личностного отношения к изучаемым событиям, явлениям, лицам</p>

<p><b>Модуль «Декоративно-прикладное искусство»</b></p>	<p>Узоры в природе. Наблюдение узоров в живой природе (в условиях урока на основе фотографий). Эмоционально-эстетическое восприятие объектов действительности. Ассоциативное сопоставление с орнаментами в предметах декоративно-прикладного искусства. Представления о симметрии и наблюдение её в природе. Последовательное ведение работы над изображением бабочки по представлению, использование</p>	<p>Рассматривать и эстетически характеризовать различные примеры узоров в природе (на основе фотографий). Приводить примеры и делать ассоциативные сопоставления с орнаментами в предметах декоративно-прикладного искусства. Выполнить рисунок бабочки, украсив узорами её крылья. Приобретать опыт использования правил симметрии при выполнении рисунка. Рассматривать и характеризовать примеры художественно выполненных орнаментов. Определять в предложенных орнаментах мотивы изображения: растительные, геометрические, анималистические. Рассматривать орнаменты в круге, полосе, квадрате в соответствии с оформляемой предметной поверхностью. Выполнить гуашью</p>	<p><a href="https://resh.edu.ru">https://resh.edu.ru</a> <a href="https://videourki.net/">https://videourki.net/</a></p>	<p>Включение в урок игровых процедур, которые помогают поддержать мотивацию детей к получению знаний, налаживанию позитивных межличностных отношений в классе, помогают установлению доброжелательной атмосферы во время урока. Максимальное использование воспитательных возможностей содержания учебных предметов для формирования у обучающихся российских традиционных духовно-нравственных и социокультурных ценностей; подбор соответствующего тематического содержания, текстов для чтения, задач для решения, проблемных ситуаций для обсуждений;</p>
---	---	---	--	---

	<p>линии симметрии при составлении узора крыльев. Узоры и орнаменты, создаваемые людьми, и разнообразие их видов.</p>	<p>творческое орнаментальное стилизованное изображение цветка, птицы и др. (по выбору) в круге или в квадрате (без</p>		
	<p>Орнаменты геометрические и растительные.  Декоративная композиция в круге или полосе.  Орнамент, характерный для игрушек одного из наиболее известных народных художественных промыслов.  Дымковская, каргопольская игрушка или по выбору учителя с учётом местных промыслов.  Оригами — создание игрушки для новогодней</p>	<p>раппорта).  Рассматривать и характеризовать орнамент, украшающий игрушку выбранного промысла.  Выполнить на бумаге красками рисунок орнамента выбранной игрушки.  Выполнить рисунок игрушки выбранного художественного промысла или, предварительно покрыв вылепленную игрушку белилами, нанести орнаменты на свою игрушку, сделанную по мотивам народного промысла.  Осваивать технику оригами, сложение несложных фигурок.  Узнавать о работе художника по изготовлению</p>		

	<p>ёлки. Приёмы складывания бумаги.</p> <p>Форма и украшение бытовых предметов.</p> <p>Приёмы бумагопластики.</p> <p>Сумка или упаковка и её декор</p>	<p>бытовых вещей.</p> <p>Осваивать навыки работы с бумагой, ножницами, клеем, подручными материалами</p>		
<p><b>Модуль «Архитектура»</b></p>	<p>Наблюдение разнообразия архитектурных построек в окружающем мире по фотографиям, обсуждение их особенностей и составных частей зданий. Освоение приёмов конструирования из бумаги.</p> <p>Складывание объёмных простых геометрических тел. Овладение приёмами склеивания деталей,</p>	<p>Рассматривать и сравнивать различные здания в окружающем мире (по фотографиям).</p> <p>Анализировать и характеризовать особенности и составные части рассматриваемых зданий.</p> <p>Выполнить рисунок придуманного дома на основе полученных впечатлений (техника работы может быть любой, например с помощью мелких печаток). Осваивать приёмы складывания объёмных простых геометрических тел из бумаги (параллелепипед, конус, пирамида) в качестве основы для домиков.</p> <p>Осваивать приёмы склеивания деталей,</p>	<p><a href="https://resh.edu.ru">https://resh.edu.ru</a></p> <p><a href="https://videourki.net/">https://videourki.net/</a></p>	<p>Включение в урок игровых процедур, которые помогают поддержать мотивацию детей к получению знаний, налаживанию позитивных межличностных отношений в классе, помогают установлению доброжелательной атмосферы во время урока.</p> <p>Привлечение внимания обучающихся к ценностному аспекту изучаемых на уроках предметов, явлений и событий, инициирование обсуждений, высказываний своего мнения, выработки своего личностного отношения к изучаемым событиям,</p>

	<p>надрезания, вырезания деталей, использование приёмов симметрии. Макетирование (или создание аппликации) пространственной среды сказочного города из бумаги, картона или пластилина</p>	<p>симметричного надрезания, вырезания деталей и др., чтобы получились крыши, окна, двери, лестницы для бумажных домиков. Макетировать в игровой форме пространство сказочного городка (или построить городок в виде объёмной аппликации)</p>		<p>явлениям, лицам</p>
<p><b>Модуль «Восприятие произведений искусства»</b></p>	<p>Восприятие произведений детского творчества. Обсуждение сюжетного и эмоционального содержания детских работ. Художественное наблюдение окружающей среды о мира (мира природы) и предметной среды жизни человека в зависимости от поставленной</p>	<p>Наблюдать, разглядывать, анализировать детские работы с позиций их содержания и сюжета, настроения, расположения на листе, цветового содержания, соответствия учебной задаче, поставленной учителем. Приобретать опыт эстетического наблюдения природы на основе эмоциональных впечатлений и с учётом визуальной установки учителя. Приобретать опыт художественного наблюдения</p>	<p><a href="https://resh.edu.ru">https://resh.edu.ru</a> <a href="https://videourki.net/">https://videourki.net/</a></p>	<p>Максимальное использование воспитательных возможностей содержания учебных предметов для формирования у обучающихся российских традиционных духовно-нравственных и социокультурных ценностей; подбор соответствующего тематического содержания, текстов для чтения, задач для решения, проблемных ситуаций для обсуждений; Выбор</p>

	<p>аналитической и эстетической задачи наблюдения (установки).  Рассматривание иллюстраций к детским книгам на основе содержательных установок учителя в соответствии с изучаемой темой.  Знакомство с живописной картиной.  Обсуждение произведений с ярко</p>	<p>предметной среды жизни человека в зависимости от поставленной аналитической и эстетической задачи (установки).  Осваивать опыт восприятия и аналитического наблюдения архитектурных построек.  Осваивать опыт восприятия художественных иллюстраций в детских книгах в соответствии с учебной установкой.  Приобретать опыт специально организованного общения со станковой картиной.  Осваивать опыт эстетического,</p>		<p>методов, методик, технологий, оказывающих воспитательное воздействие на личность в соответствии с воспитательным идеалом, целью и задачами воспитания; реализация приоритета воспитания в учебной деятельности; Полноценная я потенциала уроков в предметных областях целевой воспитательной духовно-нравственной направленности по основам религиозных культур и</p>
--	---	---	--	--

**Класс 2 класс**

**Количество часов в неделю 1 час**

**Количество часов всего за учебный год 34 часа**



<p><b>Модуль «Графика»</b></p>	<p>Ритм линий. Выразительность линии. Художественные материалы для линейного рисунка и их свойства. Развитие навыков линейного рисунка. Пастель и мелки — особенности и выразительные свойства</p>	<p>Осваивать приёмы работы графическими материалами и навыки линейного рисунка. Учиться понимать свойства линейного ритма и ритмическую организацию изображения. Выполнить линейный рисунок на тему «Зимний лес». Осваивать приёмы работы и учиться понимать особенности художественных</p>	<p><a href="https://resh.edu.ru">https://resh.edu.ru</a> <a href="https://videourki.net/">https://videourki.net/</a></p>	<p>Включение в урок игровых процедур, которые помогают поддержать мотивацию детей к получению знаний, налаживанию позитивных межличностных отношений в классе, помогают установлению доброжелательной атмосферы во время урока;</p>
	<p>графических материалов, приёмы работы. Ритм пятен: знакомство с основами композиции. Расположение пятна на плоскости листа: сгущение, разброс, доминанта, равновесие, спокойствие и движение. Пропорции — соотношение частей и целого. Развитие</p>	<p>материалов — пастели и мелков. Выполнить пастелью рисунок на заданную тему, например «Букет цветов» или «Золотой осенний лес». Исследовать (в игровой форме) изменение содержания изображения в зависимости от изменения расположения пятен на плоскости листа. Выполнить в технике аппликации композицию на ритмическое расположение пятен: «Ковёр осенних листьев» или «Кружение осенних падающих листьев» (или по</p>		

	<p>аналитических навыков сравнения пропорций. Выразительные свойства пропорций. Рисунки различных птиц. Рисунок с натуры простого предмета. Расположение предмета на листе бумаги. Определение формы предмета. Соотношение частей предмета. Светлые и тёмные части предмета, тень под предметом. Штриховка. Умение внимательно</p>	<p>усмотрению учителя). Рассматривать разных птиц (по фотографиям) и характеризовать соотношения пропорций в их строении. Выполнить рисунки разных видов птиц, меняя их пропорции (например, рисунки цапли, пингвина и др.). Выполнить простым карандашом рисунок с натуры простого предмета (например, предметов своего письменного стола) или небольшого фрукта. Осваивать навык внимательного разглядывания объекта. Осваивать последовательность этапов</p>		
--	--	---	--	--

	<p>рассматривать и анализировать форму натурального предмета. Рисунок животного с активным выражением его характера. Аналитическое рассматривание графики, произведений, созданных в анималистическом жанре.</p>	<p>ведения рисунка с натуры. Приобретать и тренировать навык штриховки. Определять самые тёмные и самые светлые места предмета. Обозначить тень под предметом. Рассматривать анималистические рисунки В. В. Ватагина, Е. И. Чарушина (возможно привлечение рисунков других авторов). Выполнить рисунок по памяти или по представлению любимого животного, стараясь изобразить его характер</p>		
<p><b>Модуль «Живопись»</b></p>	<p>Цвета основные и составные. Развитие навыков смешивания красок и получения нового цвета. Приёмы работы гуашью. Разный характер мазков и движений кистью. Пастозное, плотное и прозрачное нанесение краски .</p>	<p>Осваивать навыки работы с цветом, смешение красок и их наложения. Узнавать названия основных и составных цветов. Выполнить задание на смешение красок и получение различных оттенков составного цвета. Осваивать особенности и выразительные возможности работы кроющей краской «гуашь». Приобретать опыт работы акварелью и понимать</p>	<p><a href="https://videouroki.net/">https://videouroki.net/</a> <a href="https://resh.edu.ru">https://resh.edu.ru</a></p>	<p>Включение в урок игровых процедур, которые помогают поддержать мотивацию детей к получению знаний, налаживанию позитивных межличностных отношений в классе, помогают установлению доброжелательной атмосферы во время урока. Максимальное использование воспитательных возможностей содержания</p>

	<p>Акварель и её свойства. Акварельные кисти. Приёмы работы акварелью . Цвета тёплый и холодный</p>	<p>особенности работы прозрачной краской. Узнавать и различать тёплый и холодный цвета. Узнавать о делении цвета на тёплый и холодный. Уметь различать и сравнивать тёплые и</p>		<p>учебных предметов для формирования у обучающихся российских традиционных духовно-</p>
	<p>(цветовой контраст). Цвета тёмный и светлый (тональные отношения). Затемнение цвета с помощью тёмной краски и разбеление цвета. Эмоциональная выразительность цветовых состояний и отношений. Цвет открытый — звонкий и цвет приглушённый — тихий. Эмоциональная</p>	<p>холодные оттенки цвета . Сравнивать и различать тёмные и светлые оттенки цвета. Осваивать смешение цветных красок с белой и с чёрной для изменения их тона. Выполнить пейзажи, передающие разные состояния погоды (туман, гроза, солнце и др.) на основе изменения тонального звучания цвета. Осваивать эмоциональное звучание цвета: цвет звонкий, яркий, глухой. Приобретать навыки работы с цветом. Рассматривать и характеризовать изменения цвета при</p>		<p>нравственных и социокультурных ценностей; подбор соответствующего тематического содержания, текстов для чтения, задач для решения, проблемных ситуаций для обсуждений.</p>

	<p>выразительность цвета. Изображение природы (моря) в разных контрастных состояниях погоды и соответству ющих цветовых состояниях (туман, нежное утро, гроза, буря, ветер; по выбору учителя). Произведени я художника- мариниста И. К. Айвазовского. Изображение сказочногоперсонаж а с ярко выраженным характером. Образ мужской или женский</p>	<p>передаче контрастных состояний погоды на примере морских пейзажей И. К. Айвазовского и других известных художников- маринистов (по выбору учителя). Запоминать и узнавать известные картины художника И. К. Айвазовского. Выполнить красками рисунки контрастных сказочных персонажей, показывая в изображении их характер (добрый или злой, нежный или грозный и т. п.). Обсуждать, объяснять, какими художественными средствами удалосьпоказать характер сказочных персонажей. Учиться понимать, что художник всегда выражает своё отношение к тому, что изображает, он может изобразить доброе и злое, грозное и нежное и др.</p>		
--	---	---	--	--

**Модуль  
«Скульптура»**

Лепка из пластилина или глины игрушки — сказочного животного по мотивам выбранного народного художественного промысла: филимоновская, дымковская, каргопольская игрушки (и другие по выбору учителя с учётом местных промыслов).  
Способ лепки в соответствии с традициями промысла.  
Лепка из пластилина или глины животных с передачей характерной пластики движения.  
Соблюдение цельности формы, её преобразование и добавление деталей

Познакомиться с традиционными игрушками одного из народных художественных промыслов. Выполнить задание: лепка фигурки сказочного зверя по мотивам традиций выбранного промысла. Осваивать приёмы и последовательность лепки игрушки в традициях выбранного промысла.  
Осваивать приёмы передачи движения и разного характера движений в лепке из пластилина.  
Учиться рассматривать и видеть, как меняется объёмное изображение при взгляде с разных сторон

<https://videouroki.net/>  
<https://resh.edu.ru/>

Включение в урок игровых процедур, которые помогают поддержать мотивацию детей к получению знаний, налаживанию позитивных межличностных отношений в классе, помогают установлению доброжелательной атмосферы во время урока.  
Привлечение внимания обучающихся к ценностному аспекту изучаемых на уроках предметов, явлений и событий, инициирование обсуждений, высказываний своего мнения, выработки своего личного отношения к изучаемым событиям, явлениям, лицам.

<p><b>Модуль «Декоративно-прикладное искусство»</b></p>	<p>Наблюдение узоров в природе (на основе фотографий в условиях урока): снежинки, паутинки, роса на листьях и др.</p> <p>Сопоставление с орнаментами в произведениях декоративно-прикладного искусства (кружево, вышивка, ювелирные изделия и т. д.).</p> <p>Рисунок геометрического орнамента кружева или вышивки.</p> <p>Декоративная композиция. Ритм пятен в декоративной аппликации.</p> <p>Декоративные изображения животных в игрушках</p>	<p>Рассматривать, анализировать, характеризовать и эстетически оценивать разнообразие форм в природе, воспринимаемых как узоры.</p> <p>Сравнивать, сопоставлять природные явления — узоры (капли, снежинки, паутинки, роса на листьях и др.) с рукотворными произведениями декоративно-прикладного искусства (кружево, шитьё и др.).</p> <p>Выполнить эскиз геометрического орнамента кружева или вышивки на основе природных мотивов.</p> <p>Осваивать приёмы орнаментального оформления сказочных глиняных зверушек по мотивам народных художественных промыслов (по выбору учителя с учётом местных промыслов).</p> <p>Получать опыт преобразования бытовых подручных нехудожественных материалов в художественные изображения и поделки.</p> <p>Рассматривать, анализировать, сравнивать украшения человека на</p>	<p><a href="https://videouroki.net/">https://videouroki.net/</a> <a href="https://resh.edu.ru/">https://resh.edu.ru/</a></p>	<p>Включение в урок игровых процедур, которые помогают поддержать мотивацию детей к получению знаний, налаживанию позитивных межличностных отношений в классе, помогают установлению доброжелательной атмосферы во время урока.</p> <p>Максимальное использование воспитательных возможностей содержания учебных предметов для формирования у обучающихся российских традиционных духовно-нравственных и социокультурных ценностей; подбор соответствующего тематического содержания, текстов для чтения, задач для решения, проблемных ситуаций для обсуждений;</p>
---	---	--	--	--

	<p>народных промыслов:  филимоновский олень, дымковский петух, каргопольский Полкан (по выбору учителя с учётом местных промыслов).  Поделки из подручных нехудожественных материалов.  Декор одежды человека.  Разнообразие украшений.  Традиционные (исторические, народные) женские и мужские украшения.  Назначение украшений и их значение в жизни людей.</p>	<p>примерах иллюстраций к народным сказкам, когда украшения не только соответствуют народным традициям, но и выражают характер персонажа.  Учиться понимать, что украшения человека всегда рассказывают о нём, выявляют особенности его характера, представления о красоте.  Знакомиться и рассматривать традиционные народные украшения.  Выполнять красками рисунки украшений народных былинных персонажей</p>		
--	--	--	--	--



**Модуль  
«Архитектура»**

Конструирование из бумаги. Приёмы работы с полосой бумаги, разные варианты складывания, закручивания, надрезания. Макетирование пространства детской площадки. Построение игрового сказочного города из бумаги на основесворачивания геометрических тел — параллелепипедов разной высоты, цилиндров с прорезями и наклейками; приёмы завивания, скручивания и складывания полоски бумаги (например, гармошкой). Образ

Осваивать приёмы создания объёмных предметов из бумаги.  
Осваивать приёмы объёмного декорирования предметов из бумаги.  
Макетировать из бумаги пространство сказочного игрушечного города или детскую площадку.  
Развивать эмоциональное восприятие архитектурных построек.  
Рассуждать, объяснять связь образа здания с его конструкцией и декором.  
Рассматривать, исследовать, характеризовать конструкцию архитектурных построек (по фотографиям в условиях урока) .  
Приводить примеры жилищ разных сказочных героев в иллюстрациях известных художников детской книги.  
Выполнять творческие рисунки зданий (по воображению и представлению, на основе просмотренных материалов) для сказочных героев с разным характером, например

<https://videouroki.net/>  
<https://resh.edu.ru>

Включение в урок игровых процедур, которые помогают поддержать мотивацию детей к получению знаний, налаживанию позитивных межличностных отношений в классе, помогают установлению доброжелательной атмосферы во время урока.  
Привлечение внимания обучающихся к ценностному аспекту изучаемых на уроках предметов, явлений и событий, инициирование обсуждений, высказываний своего мнения, выработки своего личного отношения к изучаемым событиям, явлениям, лицам.

	<p>здания. Памятники отечественной и западноевропейской архитектуры с ярко выраженным характером здания. Рисунок дома для доброго и злого сказочных персонажей(иллюстрация сказки по выбору учителя)</p>	<p>для добрых и злых волшебников</p>		
<p><b>Модуль «Восприятие произведений искусства»</b></p>	<p>Восприятие произведений детского творчества. Обсуждение сюжетного и эмоционального содержания детских работ.</p>	<p>Рассматривать, анализировать детские рисунки с точки зрения содержания, сюжета, настроения, расположения на листе, цвета и других средств художественной выразительности и в соответствии с учебной задачей, поставленной учителем.</p>	<p><a href="https://videouroki.net/">https://videouroki.net/</a> <a href="https://resh.edu.ru">https://resh.edu.ru</a></p>	<p>Включение в урок игровых процедур, которые помогают поддержать мотивацию детей к получению знаний, налаживанию позитивных межличностных отношений в классе, помогают</p>

	<p>Художественное наблюдение окружающей природы и красивых природных деталей; анализ их конструкции и эмоционального воздействия.</p> <p>Сопоставление их с рукотворными произведениями. Восприятие орнаментальных произведений декоративно-прикладного искусства (кружево, шитьё, резьба по дереву, чеканка и др.).</p> <p>Произведения живописи с активным выражением цветового состояния в погоде.</p> <p>Произведения пейзажистов</p>	<p>Развивать потребность и осваивать умения вести эстетические наблюдения явлений природы.</p> <p>Анализировать структуру, цветовое состояние, ритмическую организацию наблюдаемого природного явления.</p> <p>Приобретать опыт эстетического наблюдения и художественного анализа произведений декоративно-прикладного искусства (кружево, шитьё, резьба и роспись по дереву, роспись по ткани и др.), их орнаментальной организации.</p> <p>Приобретать опыт восприятия, эстетического анализа произведений отечественных художников-пейзажистов: И. И. Левитана, И. И. Шишкина, И. К. Айвазовского, А. И. Куинджи, Н. П. Крымова (и других по выбору учителя); художников-анималистов: В.В. Ватагина, Е. И. Чарушина; художников В. Ван Гога,</p>	<p>установлению доброжелательной атмосферы во время урока.</p> <p>Максимальное использование воспитательных возможностей содержания учебных предметов для формирования у обучающихся российских традиционных духовно-нравственных и социокультурных ценностей; подбор соответствующего тематического содержания, текстов для чтения, задач для решения, проблемных ситуаций для обсуждений;</p>
--	---	--	---

	<p>И. И. Левитана, И. И. Шишкина, А. И. Куинджи, Н. П. Крымова.</p> <p>Произведения анималистического жанра в графике: В. В. Ватагин, Е. И. Чарушин; в скульптуре: В. В. Ватагин.</p> <p>Наблюдение за животными с точки зрения их пропорций, характера движений, пластики</p>	<p>К. Моне, А. Матисса (и других по выбору учителя).</p> <p>Запоминать имена художников И. И. Левитана, И. И. Шишкина, И. К. Айвазовского, А. И. Куинджи</p>		
<p><b>Модуль «Азбука цифровой графики»</b></p>	<p>Компьютерные средства изображения.</p> <p>Виды линий (в программе Paint или в другом графическом редакторе).</p> <p>Компьютерные средства изображения.</p> <p>Работа с</p>	<p>Осваивать возможности изображения с помощью разных видов линий в программе Paint (или в другом графическом редакторе).</p> <p>Осваивать приёмы трансформации, копирования геометрических фигур в программе Paint и построения из них простых рисунков или орнаментов.</p> <p>Осваивать в</p>	<p><a href="https://resh.edu.ru">https://resh.edu.ru</a> <a href="https://videourloki.net/">https://videourloki.net/</a></p>	<p>Включение в урок игровых процедур, которые помогают поддержать мотивацию детей к получению знаний, налаживанию позитивных межличностных отношений в классе, помогают установлению доброжелательной атмосферы во время урока.</p>

	<p>геометрическими фигурами.  Трансформация и копирование геометрических фигур в программе Paint .  Освоение инструментов традиционного рисования (карандаш, кисточка, ластик и др.) в программе Paint на основе простых сюжетов(например, «Образ дерева»).</p>	<p>компьютерном редакторе (например, Paint) художественные инструменты и создавать простые рисунки или композиции (например, «Образ дерева»)  Создавать в программе Paint цветные рисунки с наглядным контрастом тёплых и холодных цветов (например, «Костёр в синей ночи» или «Перо жар-птицы»)  Осваивать композиционное построение кадра при фотографировании.</p>		
	<p>Освоение инструментов традиционного рисования в программе Paint на основе темы «Тёплые и холодные цвета».  Художественная фотография.  Расположение объекта в кадре.  Масштаб.  Доминанта.</p>	<p>Участвовать в обсуждении композиционного построения кадра фотографии</p>		

	Обсуждение в условиях урока ученических фотографий, соответствующих изучаемой теме			
<b>Класс 3 класс</b> <b>Количество часов в неделю 1 час</b> <b>Количество часов всего за учебный год 34 часа</b>				
<b>Модуль</b>	<b>Программное содержание</b>	<b>Основные виды деятельности обучающихся</b>	<b>Электронные (цифровые) образовательные ресурсы</b>	<b>Деятельность учителя с учетом Рабочей программы воспитания</b>
<b>Модуль «Графика»</b>	Поздравительная открытка. Открытка - пожелание. Композиция открытки: совмещение текста (шрифта) и изображения. Рисунок открытки или	Начать осваивать выразительные возможности шрифта. Создать рисунок буквицы к выбранной сказке. Создать поздравительную открытку, совмещая в ней рисунок с коротким текстом. Рассматривать и объяснять построение	<a href="https://resh.edu.ru">https://resh.edu.ru</a> <a href="https://videourloki.net/">https://videourloki.net/</a>	Выбор методов, методик, технологий, оказывающих воспитательное воздействие на личность в соответствии с воспитательным идеалом, целью и задачами воспитания; реализация приоритета

	<p>апликация. Эскизы обложки и иллюстраций к детской книге сказок (сказка по выбору). Рисунок буквицы. Макет книги- игрушки. Совмещение изображения и текста. Расположение иллюстраций и текста на развороте книги. Знакомство с творчеством некоторых известных отечественных иллюстраторов детской книги (И. Я. Билибин, Е. И. Рачёв, Б. А. Дехтерёв, В. Г. Сутеев, Ю. А. Васнецов, В. А. Чижиков, Е. И. Чарушин, Л. В. Владимирский, Н. Г. Гольц — по</p>	<p>и оформление книги как художественное произведение. Приобретать опыт рассмотрения детских книг разного построения. Обсуждать, анализировать построение любимых книг и их иллюстрации. Нарисовать иллюстрацию к выбранному сюжету детской книги. Придумать и создать эскиз детской книжки- игрушки на выбранный сюжет. Наблюдать и исследовать композицию, совмещение текста и изображения в плакатах и афишах известных отечественных художников. Выполнить эскиз плаката для спектакля на выбранный сюжет из репертуара детских театров. Осваивать строение и пропорциональные отношения лица человека на основе схемы лица . Выполнить в технике апликации или в виде рисунка маску для сказочного</p>	<p>воспитания в учебной деятельности; Полноценная реализация потенциала уроков в предметных областях целевой воспитательной духовно- нравственной направленности по основам религиозных культур и светской этики в начальной школе.</p>
--	--	---	---

выбору учителя и учащихся).

Эскиз плаката или афиши. Совмещение шрифта и изображения. Особенности композиции плаката.

Изображение лица человека.

Строение: пропорции, взаиморасположение частей лица. Эскиз маски для маскарада: изображение лица-маски

персонажа с ярко выраженным характером

персонажа



<p><b>Модуль «Живопись»</b></p>	<p>Натюрморт из простых предметов с натуры или по представлению. Композиционный натюрморт. Знакомство с жанром натюрморта в творчестве отечественных художников (например, И. И. Машков, К. С. Петров-Водкин, К. А. Коровин, П. П. Кончаловский, М. С. Сарьян, В. Ф. Стожаров) и западноевропейских художников (например, В. Ван Гог, А. Матисс, П. Сезанн). «Натюрморт -втопортрет» из предметов, характеризующих личность ученика. Пейзаж в живописи. Пейзаж, передающий состояния в</p>	<p>Осваивать приёмы композиции натюрморта по наблюдению натуры или по представлению. Рассматривать, эстетически анализировать сюжет и композицию, эмоциональное настроение, выраженное в натюрмортах известных отечественных художников. Выполнить творческую работу на тему «Натюрморт» с ярко выраженным настроением: радостный, грустный, тихий натюрморт или «Натюрморт-автопортрет». Рассматривать, эстетически анализировать знаменитые пейзажи отечественных пейзажистов, передающие разные состояния в природе. Создать творческую композицию натему «Пейзаж». Рассматривать, эстетически анализировать образ человека и средства его выражения в портретах известных художников. Обсуждать характер, душевный строй</p>	<p><a href="https://resh.edu.ru">https://resh.edu.ru</a> <a href="https://videouroki.net/">https://videouroki.net/</a></p>	<p>Выбор методов, методик, технологий, оказывающих воспитательное воздействие на личность в соответствии с воспитательным идеалом, целью и задачами воспитания; реализация приоритета воспитания в учебной деятельности; Полноценная реализация потенциала уроков в предметных областях целевой воспитательной духовно- нравственной направленности по основам религиозных культур и светской этики в начальной школе.</p>
-------------------------------------	--	--	--	--

	<p>природе. Выбрать для изображения время года, время дня, характер погоды и характер ландшафта (лес или поле, река или озеро). Показать в изображении состояние неба.</p> <p>Портрет человека (по памяти и по представлению, с опорой на натуру). Выражение в портрете (автопортрете) характера человека, особенностей его личности; использование выразительных возможностей композиционного размещения изображения в плоскости листа</p>	<p>изображённого на портрете человека, отношение к нему художника-автора и художественные средства выражения.</p> <p>Узнавать портреты кисти В. И. Сурикова, И. Е. Репина, В. А. Серова, А. Г. Венецианова, З. Е. Серебряковой (и других художников по выбору учителя). Знакомиться с портретами, созданными великими западноевропейскими художниками: Рембрандтом, Рафаэлем, Леонардо да Винчи, художниками раннего и Северного Возрождения. Выполнить творческую работу — портрет товарища или автопортрет.</p> <p>Знакомиться с деятельностью и ролью художника в театре.</p> <p>Выполнить эскиз театрального занавеса или декораций по выбранному сюжету. Узнавать и объяснять работу художников по оформлению праздников.</p>		
--	---	--	--	--

Передача особенностей пропорций и мимики лица, характера цветового решения, сильного или мягкого контраста; включение в композицию дополнительных предметов.

Сюжетная композиция «В цирке» (по памяти и по представлению).

Художник в театре: эскиз занавеса (или декораций) для спектакля со сказочным сюжетом (сказка по выбору).

Тематическая композиция «Праздник в городе» (гуашь по цветной бумаге, возможно совмещение с наклейками в виде коллажа или

Выполнить тематическую композицию «Праздник в городе» (на основе наблюдений, по памяти и по представлению)

<p><b>Модуль «Скульптура»</b></p>	<p>аппликации)</p> <p>Лепка сказочного персонажа на основе сюжета известной сказки или создание этого персонажа в технике бумагопластики.</p> <p>Создание игрушки из подручного нехудожественного материала, придание ей одушевлённого образа путём добавления деталей лепных или из бумаги, ниток или других материалов.</p> <p>Освоение знаний о видах скульптуры (по назначению) и жанрах скульптуры (по сюжету изображения).</p> <p>Лепка эскиза парковой скульптуры</p>	<p>Выполнить творческую работу — лепку образа персонажа (или создание образа в технике бумагопластики) с ярко выраженным характером (из выбранной сказки). Работа может быть коллективной: совмещение в общей композиции разных персонажей сказки.</p> <p>Учиться осознавать, что художественный образ (игрушка, кукла) может быть создан художником из любого подручного материала путём добавления некоторых деталей для придания характера, увиденного в предмете («одушевление»).</p> <p>Выполнять несложные игрушки из подручного (различных упаковок и др.) или природного материала.</p> <p>Узнавать о разных видах скульптуры (скульптурные памятники, парковая скульптура, мелкая пластика, рельеф разных видов).</p> <p>Выполнить лепку эскиза парковой скульптуры</p>	<p><a href="https://resh.edu.ru">https://resh.edu.ru</a> <a href="https://videourki.net/">https://videourki.net/</a></p>	<p>Включение в урок игровых процедур, которые помогают поддержать мотивацию детей к получению знаний,</p> <p>налаживанию позитивных межличностных отношений в классе, помогают установлению доброжелательной атмосферы во время урока.</p> <p>Максимальное использование воспитательных возможностей содержания учебных предметов для формирования у обучающихся российских традиционных духовно-нравственных и социокультурных ценностей; подбор соответствующего содержания, текстов для чтения, задач для решения, проблемных ситуаций для обсуждений;</p>
---------------------------------------	--	--	--	---

	(пластилин или глина). Выражение пластики движения в скульптуре			
<b>Модуль «Декоративно-прикладное искусство»</b>	<p>Приёмы исполнения орнаментов и эскизы украшения посуды из дерева и глины в традициях народных художественных промыслов (Хохлома, Гжель) или в традициях промыслов других регионов (по выбору учителя).</p> <p>Эскизы орнаментов для росписи тканей. Раппорт. Трафарет и создание орнамента при помощи печаток или штампов.</p> <p>Эскизы орнамента для росписи платка: симметрия или асимметрия</p>	<p>Узнать о создании глиняной и деревянной посуды, о Гжели, Хохломе — народных художественных промыслах.</p> <p>Выполнять красками некоторые кистевые приёмы создания орнамента.</p> <p>Выполнять эскизы орнамента, украшающего посуду (по мотивам выбранного художественного промысла).</p> <p>Стараться увидеть красоту, анализировать композицию, особенности применения сетчатых орнаментов (а также модульных орнаментов).</p> <p>Рассуждать о проявлениях симметрии и её видах в сетчатом орнаменте.</p> <p>Осваивать техники</p>	<p><a href="https://resh.edu.ru">https://resh.edu.ru</a></p> <p><a href="https://videourki.net/">https://videourki.net/</a></p>	<p>Включение в урок игровых процедур, которые помогают поддержать мотивацию детей к получению знаний, налаживанию позитивных межличностных отношений в классе, помогают установлению доброжелательной атмосферы во время урока;</p> <p>Максимальное использование воспитательных возможностей содержания учебных предметов для формирования у обучающихся российских традиционных духовно-нравственных и социокультурных ценностей; подбор соответствующего тематического</p>

	<p>построения композиции, статика</p> <p>и динамика узора,</p> <p>ритмические чередования мотивов, наличие композиционного центра, роспись по канве и др.</p> <p>Рассмотрение павловопосадских платков</p>	<p>печатных штампов или трафаретов для создания раппорта (повторения элемента узора) в орнаменте.</p> <p>Наблюдать и эстетически анализировать виды композиции павловопосадских платков.</p> <p>Узнавать о видах композиции, построении орнамента в квадрате.</p> <p>Выполнить авторский эскиз праздничного платка в виде орнамента в квадрате</p>		<p>содержания, текстов для чтения, задач для решения, проблемных ситуаций для обсуждений;</p>
<p><b>Модуль «Архитектура»</b></p>	<p>Графические зарисовки карандашами архитектурных достопримечательностей своего города или села (по памяти или на основе наблюдений и фотографий).</p> <p>Проектирование садово-паркового пространства на плоскости (аппликация, коллаж) или в пространственном макете</p>	<p>Выполнить зарисовки или творческие рисунки по памяти и по представлению на тему исторических памятников или архитектурных достопримечательностей своего города (села).</p> <p>Познакомиться с особенностями творческой деятельности ландшафтных дизайнеров.</p> <p>Создать проект образа парка в виде макета или рисунка (или аппликации).</p> <p>Создать эскизы разнообразных малых архитектурных форм, наполняющих городское</p>	<p><a href="https://resh.edu.ru">https://resh.edu.ru</a></p> <p><a href="https://videouroki.net/">https://videouroki.net/</a></p>	<p>Включение в урок игровых процедур, которые помогают поддержать мотивацию детей к получению знаний,</p> <p>налаживанию позитивных межличностных отношений в классе, помогают установлению доброжелательной атмосферы во время урока;</p> <p>Максимальное использование воспитательных возможностей содержания учебных предметов для формирования у</p>

	<p>(использование бумаги, картона, пенопласта и других подручных материалов).  Дизайн в городе.  Проектирование (эскизы) малых архитектурных форм в городе (ажурные ограды, фонари, остановки транспорта, скамейки, киоски, беседки и др.).  Дизайн транспортных средств.  Транспорт в городе.  Рисункиреальных или фантастических машин.  Графический рисунок</p>	<p>пространство (в виде рисунков, аппликаций из цветной бумаги, путём вырезания и макетирования — по выбору учителя). Узнать о работе художника-дизайнера по разработке формы автомобилей и других видов транспорта.  Придумать и нарисовать (или выполнить в технике бумагопластики) транспортное средство.  Выполнить творческий рисунок — создать графический образ своего города или села (или участвовать в коллективной работе)</p>	<p>обучающихся российских традиционных духовно-нравственных и социокультурных ценностей; подбор соответствующего тематического содержания, текстов для чтения, задач для решения, проблемных ситуаций для обсуждений;</p>
--	--	---	---

	(индивидуально) или тематическое панно «Образ моего города» (села) в виде коллективной работы (композиционная склейка-аппликация рисунков зданий и других элементов городского пространства, выполненных индивидуально)			
<b>Модуль «Восприятие произведений искусства»</b>	Иллюстрации и дизайн детской книги. Наблюдение окружающего мира по теме «Архитектура, улицы моего города». Памятники архитектуры и архитектурные	Рассматривать и обсуждать иллюстрации известных отечественных художников детских книг. Рассматривать и анализировать архитектурные постройки своего города (села), характерные особенности улиц и площадей, выделять центральные по архитектуре здания и обсуждать их особенности. Рассматривать и обсуждать структурные	<a href="https://resh.edu.ru">https://resh.edu.ru</a> <a href="https://videourki.net/">https://videourki.net/</a>	Включение в урок игровых процедур, которые помогают поддержать мотивацию детей к получению знаний, налаживанию позитивных межличностных отношений в классе, помогают установлению доброжелательной атмосферы во время урока; Максимальное



	<p>достопримечательности (по выбору учителя), их значение в современном мире.</p>	<p>компоненты и архитектурные особенности классических произведений архитектуры.</p>		<p>использование воспитательных возможностей содержания учебных предметов для формирования у</p>
	<p>Виртуальное путешествие: памятники архитектуры Москвы и Санкт-Петербурга (обзор памятников по выбору учителя). Знания о видах пространственных искусств: виды определяются по назначению произведений в жизни людей. Жанры в изобразительном искусстве — живописи, графике, скульптуре — определяются предметом изображения и служат для классификации</p>	<p>Узнавать и уметь объяснять назначение основных видов пространственных искусств. Уметь перечислять виды собственно изобразительных искусств: живопись, графику, скульптуру. Уметь объяснять смысл термина «жанр» в изобразительном искусстве. Получать представления о наиболее знаменитых картинах и знать имена крупнейших отечественных художников-пейзажистов. Получать представления о наиболее знаменитых картинах и знать имена крупнейших отечественных художников-портретистов. Уметь узнавать некоторые произведения этих</p>		<p>обучающихся российских традиционных духовно-нравственных и социокультурных ценностей; подбор соответствующего тематического содержания, текстов для чтения, задач для решения, проблемных ситуаций для обсуждений;</p>

	<p>и сравнения содержания произведений сходного сюжета (портреты, пейзажи и др.). Представлен ия о произведениях крупнейших отечественных</p>	<p>художников и рассуждать об их содержании. Осуществлять виртуальные (интерактивные) путешествия в художественные музеи (по выбору учителя) Обсуждать впечатления от виртуальных путешествий, осуществлять исследовательские квесты. Узнавать названия ведущих отечественных художественных музеев, а также где они</p>		
	<p>художников-пейзажистов: И. И. Шишкина, И. И. Левитана, А. К. Саврасова, В. Д. Поленова, А. И. Куинджи, И. К. Айвазовского (и других по выбору учителя). Представлен ия о произведениях крупнейших отечественных</p>	<p>находятся и чему посвящены их коллекции. Рассуждать о значении художественных музеев в жизни людей, выражать своё отношение к музеям</p>		

	<p>портретистов: В. И. Сурикова, И. Е. Репина, В. А. Серова (и других по выбору учителя). Художествен ные музеи. Виртуальные (интерактивные) путешествия в художественные музеи: Государственную Третьяковскую галерею, Государственный Эрмитаж, Государстве нный Русский музей, Государств енный музей изобразительных искусств имени А. С. Пушкина. Экскурсии в местные художественные музеи и галереи. Виртуальные экскурсии в знаменитые зарубежные художествен ные музеи (выбор</p>			
--	--	--	--	--

	<p>музеев — за учителем). Осознание значимости и увлекательности посещения</p> <p>музеев; посещение знаменитого музея как событие; интерес к коллекции музея и искусству в целом.</p>			
<p><b>Модуль «Азбука цифровой графики»</b></p>	<p>Построение в графическом редакторе различных по эмоциональному восприятию ритмов расположения пятен на плоскости: покой (статика),</p>	<p>Осваивать приёмы работы в графическом редакторе. Исследовать изменения содержания произведения в зависимости от изменения положения и ритма пятен в плоскости изображения (экрана). Построить и передать ритм движения</p>	<p><a href="https://resh.edu.ru">https://resh.edu.ru</a> <a href="https://videourki.net/">https://videourki.net/</a></p>	<p>Включение в урок игровых процедур, которые помогают поддержать мотивацию детей к получению знаний, налаживанию позитивных межличностных отношений в классе, помогают установлению доброжелательной атмосферы во</p>

	<p>разные направления и ритмы движения (собрались, разбежались, догоняют, улетают и т. д.). Вместо пятен (геометрических фигур) могут быть простые силуэты машинок, птичек, облаков и др.</p> <p>В графическом редакторе создание рисунка элемента орнамента (паттерна), его копирование, многократное повторение, в том числе с поворотами вокруг оси рисунка, и создание орнамента, в основе которого</p>	<p>машинок на улице города: машинки едут быстро, догоняют друг друга; или, наоборот, машинки едут спокойно, не спешат (то же задание может быть дано на сюжет «Полёт птиц»).</p> <p>Учиться понимать, осваивать правила композиции.</p> <p>Придумать и создать рисунок простого узора с помощью инструментов графического редактора (создать паттерн).</p> <p>Осваивать приёмы раппорта: повороты, повторения, симметричные переворачивания при создании орнамента.</p> <p>Наблюдать и анализировать, как изменяется рисунок орнамента в зависимости от различных повторений и поворотов первичного элемента.</p> <p>Осваивать с помощью графического редактора строение лица человека и пропорции (соотношения) частей.</p> <p>Осваивать с помощью графического редактора</p>	<p>время урока.</p> <p>Максимальное использование воспитательных возможностей содержания учебных предметов для формирования у обучающихся российских традиционных духовно-нравственных и социокультурных ценностей; подбор соответствующего тематического содержания, текстов для чтения, задач для решения, проблемных ситуаций для обсуждений.</p>
--	---	--	--

	<p>раппорт.  Вариативное  создание  орнаментов на  основе  одного и  того же  элемента.  Изображение  и изучение мимики  лица в  программе  Paint (или в другом  графическом</p>	<p>схематические изменения  мимики лица .  Создать таблицу-  схему изменений  мимики на экране  компьютера и сохранить  её (распечатать).</p>		
	<p>редакторе).  Совмещение  с помощью  графического  редактора  векторного  изображения,  фотографии и  шрифта для  создания плаката  или  поздравительной  открытки.  Редактирова  ние фотографий в  программе Picture  Manager:  изменение  яркости,  контраста,</p>	<p>Познакомиться с  приёмами  использования разных  шрифтов в инструментах  программы  компьютерного редактора.  Создать  поздравительную открытку-  пожелание путём совмещения  векторного рисунка или  фотографии с текстом.  Осваивать приёмы  редактирования цифровых  фотографий с помощью  компьютерной программы  Picture Manager (или другой).  Осваивать приёмы:  изменение яркости, контраста,  насыщенности цвета; обрезка,  поворот, отражение.</p>		

	насыщенности цвета; обрезка, поворот, отражение. Виртуальные путешествия в главные художественные музеи и музеи местные (по выбору учителя)	Осуществлять виртуальные путешествия в отечественные художественные музеи и, возможно, знаменитые зарубежные художественные музеи на основе установок и квестов, предложенных учителем		
<b>Класс 4 класс</b> <b>Количество часов в неделю 1 час</b> <b>Количество часов всего за учебный год 34 часа</b>				
<b>Модуль</b>	<b>Программное содержание</b>	<b>Основные виды деятельности обучающихся</b>	<b>Электронные (цифровые) образовательные ресурсы</b>	<b>Деятельность учителя с учетом Рабочей программы воспитания</b>
<b>Модуль «Графика»</b>	Освоение правил линейной и воздушной перспективы: уменьшение размера изображения по мере удаления от первого	Осваивать правила линейной и воздушной перспективы и применять их в своей практической творческой деятельности. Изучать и осваивать основные пропорции фигуры человека. Осваивать пропорциональные отношения отдельных частей фигуры человека и учиться применять эти знания в своих	Библиотека ЦОК <a href="https://m.edso.ru/7f411892">https://m.edso.ru/7f411892</a>	Выбор методов, методик, технологий, оказывающих воспитательное воздействие на личность в соответствии с воспитательным идеалом, целью и задачами воспитания; реализация приоритета воспитания в учебной деятельности;

плана,  
смягчение  
цветового и  
тонального  
контрастов.

Рисунок  
фигуры  
человека:  
основные  
пропорции и  
взаимоотношение  
частей фигуры,  
передача  
движения фигуры в  
плоскости листа:  
бег, ходьба,  
сидящая и стоящая

фигура.  
Графическое  
изображение  
героев былин,  
древних легенд,  
сказок и сказаний  
разных народов.

Изображение  
города —  
тематическая  
графическая  
композиция;  
использован  
ие карандаша,  
мелков, фломастеров  
(смешанная

рисунках.  
Приобретать опыт  
изображения фигуры человека  
в движении.

Получать  
представления  
традиционных одеждах  
разных народов и о красоте  
человека в разных культурах.

Учиться передавать в  
рисунках характерные  
особенности архитектурных  
построек разных народов и  
культурных эпох.

Создать творческую  
композицию: изображение  
старинного города,  
характерного для  
отечественной культуры или  
культур других народов

Полноценная  
реализация потенциала  
уроков в предметных  
областях целевой  
воспитательной  
духовно- нравственной  
направленности по  
основам религиозных  
культур и светской этики в  
начальной школе.



	техника)			
<b>Модуль «Живопись»</b>	<p>Красота природы разных климатических зон, создание пейзажных композиций (горный, степной, среднерусский ландшафт). Изображение красоты человека в традициях русской культуры. Изображение национального образа человека и его одежды в разных культурах. Портретные изображения человека по представлению и наблюдению с разным содержанием: женский или мужской портрет, двойной портрет</p>	<p>Выполнить живописное изображение пейзажей разных климатических зон (пейзаж гор, пейзаж степной или пустынной зоны, пейзаж, типичный для среднерусской природы). Приобретать опыт изображения народных представлений о красоте человека, опыт создания образа женщины в русском народном костюме и мужского традиционного народного образа Исследовать проявление культурно-исторических и возрастных особенностей в изображении человека . Выполнить несколько портретных изображений (по представлению или с опорой на натуру): женский, мужской, двойной портрет матери и ребёнка, портрет пожилого человека, детский портрет или автопортрет,</p>	<a href="https://resh.edu.ru">https:// /resh.edu.ru</a>	<p>Максимальное использование воспитательных возможностей содержания учебных предметов для формирования у обучающихся российских традиционных духовно-нравственных и социокультурных ценностей; подбор соответствующего тематического содержания, текстов для чтения, задач для решения, проблемных ситуаций для обсуждений; Выбор методов, методик, технологий, оказывающих воспитательное воздействие на личность в соответствии с воспитательным идеалом, целью и задачами воспитания; реализация приоритета воспитания в учебной деятельности;</p>

	<p>матери и ребёнка, портрет пожилого человека, детский портрет или автопортрет, портрет персонажа по представлен ию (из</p>	<p>портрет персонажа по представлению (из выбранной культурной эпохи). Собрать необходимый материал и исследовать особенности визуального образа, характерного для выбранной исторической эпохи или национальной культуры.</p>		<p>полноценную реализацию потенциала уроков в предметных областях целевой воспитательной духовно- нравственной направленности по</p>
	<p>выбранной культурной эпохи). Тематически е многофигурные композиции: коллективно созданные панно- аппликации  из индивидуальных рисунков и вырезанных персонажей на темы праздников народов мира или в качестве иллюстраций к</p>	<p>Выполнить рисунки характерных особенностей памятников материальной культуры выбранной культурной эпохи или народа. Выполнить самостоятельно или участвовать в коллективной работе по созданию тематической композиции на темы праздников разных народов (создание обобщённого образа разных национальных культур)</p>		<p>основам религиозных культур и светской этики в начальной школе, основам духовно- нравственной культуры народов России. Привлечение внимания обучающихся к ценностному аспекту изучаемых на уроках предметов, явлений и событий, инициирование обсуждений, высказываний своего мнения, выработки своего личностного отношения к изучаемым событиям, явлениям, лицам.</p>

	сказкам и легендам			
<b>Модуль «Скульптура»</b>	<p>Знакомство со скульптурными памятниками героям и мемориальными комплексами.</p> <p>Создание эскиза памятника народному герою.</p> <p>Работа с пластилином или глиной. Выражение значительности, трагизма и победительной силы</p>	<p>Собрать необходимый материал, исследовать, совершить виртуальное путешествие к наиболее значительным мемориальным комплексам нашей страны, а также к региональным памятникам (с учётом места проживания ребёнка).</p> <p>Сделать зарисовки мемориальных памятников. Создать из пластилина свой эскиз памятника выбранному герою или участвовать в коллективной разработке проекта макета мемориального комплекса.</p>	<p><a href="https://resh.edu.ru">https://resh.edu.ru</a></p>	<p>Инициирование и поддержка исследовательской деятельности в форме индивидуальных и групповых проектов;</p> <p>Привлечение внимания обучающихся к ценностному аспекту изучаемых на уроках предметов, явлений и событий, инициирование обсуждений, высказываний своего мнения, выработки своего личностного отношения к изучаемым событиям, явлениям, лицам.</p>

<p><b>Модуль «Декоративно-прикладное искусство»</b></p>	<p>Орнаменты разных народов. Подчинённость орнамента форме и назначению предмета, в художественной обработке которого он применяется. Особенности символов и изобразительных мотивов в орнаментах разных народов. Орнаменты в архитектуре, на тканях, одежде, предметах быта и др. Мотивы и назначение русских народных орнаментов. Деревянная резьба и роспись, украшение наличников и н Орнаментальное украшение каменной архитектуры в памятниках русской культуры,</p>	<p>Исследовать и сделать зарисовки особенностей, характерных для орнаментов разных народов или культурных эпох. Показать в рисунках традиции использования орнаментов в архитектуре, одежде, оформлении предметов быта выбранной народной культуры или исторической эпохи. Исследовать и показать в практической творческой работе орнаменты, характерные для традиций отечественной культуры. Исследовать и показать в своей творческой работе традиционные мотивы и символы русской народной культуры (деревянная резьба и роспись по дереву, вышивка, декор головных уборов, орнаменты, характерные для предметов быта). Создать изображение русской красавицы в народном костюме. Исследовать и показать</p>	<p><a href="https://resh.edu.ru">https:// /resh.edu.ru</a></p>	<p>Максимальное использование воспитательных возможностей содержания учебных предметов для формирования у обучающихся российских традиционных духовно-нравственных и социокультурных ценностей; - включение учителями в рабочие программы по всем учебным предметам, курсам, модулям целевых ориентиров воспитания в качестве воспитательных целей уроков занятий, освоения учебной тематики, их реализация в обучении; Инициирование и поддержка исследовательской деятельности в форме индивидуальных и групповых проектов.</p>
---	--	--	--	---

каменная  
резьба, роспись стен,  
изразцы. Народный  
костюм.

Русский  
народный  
праздничный  
костюм, символы и  
обереги в его  
декоре. Головные  
уборы. Особенности  
мужской одежды  
разных сословий,  
связь украшения  
костюма мужчины с  
родом его занятий.

Женский и  
мужской костюмы в  
традициях разных  
народов.

Своеобразие  
одежды разных  
эпох и культур

в изображениях своеобразие  
представлений о красоте  
женских образов у разных  
народов.

Изобразить  
особенности мужской одежды  
разных сословий,  
демонстрируя  
связь украшения  
костюма мужчины с родом его  
занятий

<p><b>Модуль «Архитектура»</b></p>	<p>Конструкция традиционных народных жилищ, их связь с окружающей природой: дома из дерева, глины, камня; юрта и её устройство (каркасный дом); изображение традиционных жилищ.</p> <p>Деревянная изба, её конструкция и декор.</p> <p>Моделирование избы из бумаги или изображение</p>	<p>Провести анализ архитектурных особенностей традиционных жилых построек у разных народов. Понимать связь архитектуры жилого дома с природным строительным материалом, характером труда и быта .</p> <p>Получать представление об устройстве деревянной избы, а также юрты, иметь представление о жилых постройках других народов.</p> <p>Узнавать о конструктивных особенностях переносного жилища — юрты.</p>	<p><a href="https://resh.edu.ru">https:// /resh.edu.ru</a></p>	<p>Привлечение внимания обучающихся к ценностному аспекту изучаемых на уроках предметов, явлений и событий, инициирование обсуждений, высказываний своего мнения, выработки своего личного отношения к изучаемым событиям, явлениям, лицам; Выбор методов, методик, технологий, оказывающих воспитательное воздействие на личность в соответствии с</p>
	<p>на плоскости в технике аппликации её фасада и традиционного декора. Понимание тесной связи красоты и пользы, функционального и декоративного в архитектуре традиционного жилого деревянного</p>	<p>Уметь объяснять и показывать конструкцию избы, народную мудрость устройства деревянных построек, единство красоты и пользы в каждой детали.</p> <p>Изобразить или построить из бумаги конструкцию избы, других деревянных построек традиционной деревни.</p> <p>Учиться объяснять и изображать традиционную конструкцию здания</p>		<p>воспитательным идеалом, целью и задачами воспитания; Реализация приоритета воспитания в учебной деятельности; полноценную реализацию потенциала уроков в предметных областях целевой воспитательной духовно-нравственной направленности по основам религиозных</p>

	<p>дома.  Разные виды изб и надворных построек.  Конструкция и изображение здания каменного собора: свод, нефы, закомары, глава, купол. Роль собора в организации жизни древнего города, собор как архитектурная доминанта.  Традиции архитектурной конструкции храмовых построек разных народов. Изображение типичной конструкции зданий: древнегреческий храм, готический или</p>	<p>каменного древнерусского храма.  Приводить примеры наиболее значительных древнерусских соборов. Приобретать представление о красоте и конструктивных особенностях русского деревянного зодчества.  Называть конструктивные черты древнегреческого храма, уметь его изобразить. Приобретать общее цельное образное представление о древнегреческой культуре.  Уметь изобразить характерные черты храмовых сооружений разных культур: готический (романский) собор в европейских городах, буддийская пагода, мусульманская мечеть.  Получать образное представление о древнерусском городе, его</p>		<p>культур и светской этики в начальной школе, основам духовно- нравственной культуры народов России</p>
--	---	--	--	--

романский  
собор, мечеть,  
пагода.

Освоение  
образа и  
структуры  
архитектурного  
пространства  
древнерусск  
ого города.  
Крепостные стены и  
башни, торг, посад,  
главный собор.  
Красота и мудрость  
в организации  
города, жизнь в  
городе.

Понимание  
значения для  
современных  
людей  
сохранения  
культурного  
наследия

архитектурном  
устройстве и жизни людей.

Учиться понимать и  
объяснять значимость  
сохранения архитектурных  
памятников и исторического  
образа своей культуры для  
современных людей



<p><b>Модуль «Восприятие произведений искусства»</b></p>	<p>Произведения В. М. Васнецова, Б. М. Кустодиева, А. М. Васнецова, В. И. Сурикова, К. А. Коровина, А. Г. Венецианова, А. П. Рябушкина, И. Я. Билибина на темы истории и традиций русской отечественной культуры.</p>	<p>Воспринимать и обсуждать произведения на темы истории и традиций русской отечественной культуры: образ русского средневекового города в произведениях А. М. Васнецова, И. Я. Билибина, А. П. Рябушкина, К. А. Коровина; образ русского народного праздника в произведениях Б. М. Кустодиева; образ традиционной крестьянской жизни в произведениях Б. М. Кустодиева, А. Г. Венецианова, В. И. Сурикова.</p>	<p><a href="https://resh.edu.ru">https:// /resh.edu.ru</a></p>	<p>Максимальное использование воспитательных возможностей содержания учебных предметов для формирования у обучающихся российских традиционных духовно- нравственных и социокультурных ценностей; подбор соответствующего тематического содержания, текстов для чтения, задач для решения, проблемных ситуаций</p>
	<p>Примеры произведений великих европейских художников: Леонардо да Винчи, Рафаэля, Рембрандта, Пикассо (и других по выбору учителя). Памятники древнерусск ого каменного зодчества: Московский</p>	<p>Получать образные представления о каменном древнерусском зодчестве, смотреть Московский Кремль, Новгородский детинец, Псковский кремль, Казанский кремль и др. Узнавать, уметь называть и объяснять содержание памятника К. Минину и Д. Пожарскому скульптора И. П. Мартоса. Узнавать соборы Московского Кремля, Софийский собор в Великом Новгороде, храм</p>		<p>для обсуждений; Выбор методов, методик, технологий, оказывающих воспитательное воздействие на личность в соответствии с воспитательным идеалом, целью и задачами воспитания; реализация приоритета воспитания в учебной деятельности.</p>

	<p>Кремль, Новгородский детинец, Псковский</p> <p>Кремль, Казанский кремль (и другие с учётом местных архитектурных комплексов, в том числе монастырских).</p> <p>Памятники русского деревянного зодчества. Архитектурный комплекс на острове Кизи.</p> <p>Художественная культура разных эпох и народов. Представления об архитектурных, декоративных и изобразительных</p>	<p>Покрова на Нерли. Узнавать древнегреческий храм Парфенон, вид древнегреческого Акрополя. Узнавать и различать общий вид готических (романских) соборов. Получать знания об архитектуре мусульманских мечетей. Получать представления об архитектурном своеобразии буддийских пагод. Уметь рассуждать о разнообразии, красоте и значимости пространственной культуры разных народов. Узнавать основные памятники наиболее значимых мемориальных ансамблей и уметь объяснять их особое значение в жизни людей.</p>	<p>Полноценная реализация потенциала уроков в предметных областях целевой воспитательной духовно- нравственной направленности по основам религиозных культур и светской этики в начальной школе, основам духовно- нравственной культуры народов России в основной школе с учетом выбора родителями обучающихся учебных предметов, курсов, модулей в соответствии с их мировоззренческим и культурными потребностями; Применение интерактивных форм учебной работы:</p>
--	--	---	--

	<p>произведени ях в культуре</p> <p>Древней Греции, других культур Древнего</p> <p>мира. Архитектурные памятники Западной Европы Средних веков и эпохи Возрождения. Произведения предметно- пространственной культуры, составляющие истоки, основания национальных культур в современном мире. Памятники национальным героям. Памятник К. Минину и Д. Пожарскому скульптора И. П. Мартоса в Москве. Мемориальные ансамбли: Могила</p>	<p>Узнавать о правилах поведения при посещении мемориальных памятников</p>	<p>интеллектуальных, стимулирующих познавательную мотивацию, игровых методик, дискуссий, дающих возможность приобрести опыт ведения конструктивного диалога;</p>
--	---	--	--

	<p>Неизвестного Солдата в Москве; памятник-ансамбль героям Сталинградской битвы «Мамаев курган» (и другие по выбору учителя)</p>			
<p><b>Модуль «Азбука цифровой графики»</b></p>	<p>Изображение и освоение в программе Paint правил линейной и воздушной перспективы :</p> <p>изображение линии горизонта и точки схода, перспективных сокращений, цветовых и тональных изменений.</p> <p>Моделирование в графическом редакторе с помощью</p>	<p>Осваивать правила линейной и воздушной перспективы с помощью графических изображений и их варьирования в компьютерной программе Paint.</p> <p>Осваивать знания о конструкции крестьянской деревянной избы и её разных видах, моделируя строение избы в графическом редакторе с помощью инструментов геометрических фигур. Использовать поисковую систему для знакомства с разными видами избы и её украшений.</p> <p>Осваивать строение</p>	<p><a href="https://resh.edu.ru">https:// /resh.edu.ru</a></p>	<p>Применение интерактивных форм учебной работы: интеллектуальных, стимулирующих познавательную мотивацию;</p> <p>Инициирование и поддержка исследовательской деятельности в форме индивидуальных и групповых проектов;</p> <p>Полноценная реализация потенциала уроков в предметных областях целевой воспитательной духовно- нравственной направленности по основам религиозных</p>

	<p>инструментов геометрических фигур конструкции традиционного крестьянского деревянного дома (избы) и различных вариантов его устройства. Моделирование конструкции разных видов традиционных жилищ разных народов (юрта, каркасный дом и др., в том числе с учётом местных традиций). Моделирование в</p>	<p>юрты, моделируя её конструкцию в графическом редакторе с помощью инструментов геометрических фигур. Находить в поисковой системе разнообразные модели юрты, её украшения, внешний вид и внутренний уклад жилища. Осваивать моделирование с помощью инструментов графического редактора, копирования и трансформации геометрических фигур строения храмовых зданий разных культур. Осваивать строение фигуры человека и её пропорции с помощью инструментов графического редактора (фигура</p>		<p>культур и светской этики в начальной школе, основам духовно- нравственной культуры народов России в основной школе с учетом выбора родителями обучающихся учебных предметов, курсов, модулей в соответствии с их мировоззренческими и культурными потребностями; Включение учителями в рабочие программы по всем учебным предметам, курсам, модулям целевых ориентиров воспитания</p>
--	---	--	--	--

	<p>графическом редакторе с помощью инструментов геометрических фигур конструкций храмовых зданий разных культур: каменный православный собор, готический или романский собор, пагода, мечеть.</p> <p>Построение в графическом редакторе с помощью геометрических фигур или на линейной основе пропорций фигуры человека, изображение различных фаз движения. Создание анимации схематического движения человека</p> <p>(при соответствующих</p>	<p>человека строится из геометрических фигур или с помощью только линий, исследуются пропорции частей и способы движения фигуры человека при ходьбе и беге).</p> <p>Осваивать анимацию простого повторяющегося движения (в виртуальном редакторе GIF-анимации). Осваивать и создавать компьютерные презентации в программе PowerPoint по темам изучаемого материала, собирая в поисковых системах нужный материал или используя собственные фотографии и фотографии своих рисунков, делая шрифтовые надписи наиболее важных определений, названий, положений, которые надо запомнить.</p> <p>Собрать свою коллекцию презентаций по изучаемым темам</p>	<p>в качестве воспитательных целей уроков занятий, освоения учебной тематики, их реализация в обучении;</p>
--	---	--	---

технических условиях).  
Анимация простого движения нарисованной фигурки: загрузить две фазы движения фигурки в виртуальный редактор GIF-анимации и сохранить простое повторяющееся движение своего рисунка. Создание компьютерной презентации в программе PowerPoint на тему архитектуры, декоративного и изобразительного искусства выбранной эпохи или национальной культуры.  
Виртуальные тематические путешествия по художественным музеям мира

**Материально-техническое обеспечение учебного предмета  
«Изобразительное искусство»**

<b>Наименование объектов и средств материально-технического обеспечения</b>	
<b>1. Библиотечный фонд (книгопечатная продукция)</b>	
	Б.М.Неменский, Л.А. Неменская Изобразительное искусство. 1-4 класс. Рабочие программы. ФГОС
	<p><b>Учебники</b>  Б.М.Неменский, Неменская Л.А. Изобразительное искусство 1 класс  Б.М.Неменский, Неменская Л.А. Изобразительное искусство 2 класс  Б.М.Неменский, Неменский Л.А. Изобразительное искусство 3 класс  Б.М.Неменский, Неменская Л.А. Изобразительное искусство 4 класс</p> <p><b>Рабочие тетради</b>  Б.М.Неменский, Л.А.Неменская Изобразительное искусство 1 класс. Рабочая тетрадь  Б.М.Неменский, Л.А.Неменская Изобразительное искусство 2 класс. Рабочая тетрадь  Б.М.Неменский, Л.А.Неменская Изобразительное искусство 3 класс. Рабочая тетрадь  Б.М.Неменский, Л.А.Неменская Изобразительное искусство 4 класс. Рабочая тетрадь</p> <p><b>Методические пособия. Проверочные работы</b>  Б.М.Неменский, . 1 класс. Методическое пособие с поурочными разработками.  ФГОС  Б.М.Неменский, 2 класс. Методическое пособие с поурочными разработками.  ФГОС  Б.М.Неменский, 3 класс. Методическое пособие с поурочными разработками.  ФГОС  Б.М.Неменский, 4 класс. Методическое пособие с поурочными разработками.  ФГОС</p>
<b>2. Технические средства обучения</b>	
	Интерактивная доска Персональный компьютер Мультимедийный проектор
<b>3. Электронно-образовательные ресурсы</b>	
	Информационно-коммуникационная сеть (Интернет) Электронное приложение к учебнику <a href="https://uchi.ru/">https://uchi.ru/</a> - интерактивная образовательная онлайн-платформа <a href="https://resh.edu.ru/">https://resh.edu.ru/</a> - информационно-образовательная среда <a href="https://education.yandex.ru/">https://education.yandex.ru/</a> - российская образовательная платформа <a href="https://www.yaklass.ru/">https://www.yaklass.ru/</a> - цифровой образовательный ресурс для школ
<b>4. Оборудование класса</b>	
	Шкафы для хранения учебников, дидактических материалов, пособий, учебного оборудования Настенные доски для вывешивания иллюстративного материала. Комплекты демонстрационных таблиц по технологии для начальной школы. Набор предметных картинок.



## **АДАптиРОВАННАЯ РАБОЧАЯ ПРОГРАММА**

учебного предмета «Иностранный (английский) язык» для  
обучающихся с тяжелыми нарушениями речи (вариант 5.2)

2-4 классов начального общего образования

## Пояснительная записка.

В соответствии с требованиями федерального государственного образовательного стандарта основного общего образования обучающихся с ограниченными возможностями здоровья разработана адаптированная рабочая программа учебного предмета «Иностранный язык (английский язык)» для обучающихся 2 - 4 классов с тяжелыми нарушениями речи (ТНР) вариант 5.2.

Адаптированная рабочая программа по учебному предмету «Иностранный язык (английский язык)» для 2 - 4 классов обучающихся с тяжелыми нарушениями речи (ТНР) вариант 5.2 разработана на основе нормативно-правовых документов:

1. Федеральный закон «Об образовании в Российской Федерации» от 29.12.2012 года № 273-ФЗ (редакция от 02.06.2016, с изм. и доп., вступ. в силу с 01.07.2016). Редакция от 19.02.2018 (с изм. и доп. вступ. в силу с 06.03.2018);
2. Приказ Минпросвещения от 31.05.2021 № 286 «Об утверждении федерального государственного образовательного стандарта начального общего образования»;
3. Приказ Минпросвещения от 16.11. 2022 г. № 992 «Об утверждении федеральной образовательной программы начального общего образования»;
4. Приказ Минпросвещения от 24.11.2022 г. N 1023 « Об утверждении федеральной адаптированной образовательной программы начального общего образования для обучающихся с ОВЗ»;
5. СП 2.4.3648-20 «Санитарно-эпидемиологические требования к организациям воспитания и обучения, отдыха и оздоровления детей и молодежи», утвержденных постановлением главного санитарного врача от 28.09.2020 № 28;
6. СанПиН 1.2.3685-21 «Гигиенические нормативы и требования к обеспечению безопасности и (или) безвредности для человека факторов среды обитания», утвержденных постановлением главного санитарного врача от 28.01.2021 № 2;
7. Приказ Минпросвещения от 21.09.2022 № 858 «Об утверждении федерального перечня учебников, допущенных к использованию при реализации имеющих государственную аккредитацию образовательных программ начального общего, основного общего, среднего общего образования организациями, осуществляющими образовательную деятельность и установления предельного срока использования исключенных учебников»;
8. Приказ Минпросвещения от 02.08.2022 № 653 «Об утверждении федерального перечня электронных образовательных ресурсов, допущенных к использованию при реализации имеющих государственную аккредитацию образовательных программ начального общего, основного общего, среднего общего образования» (Зарегистрировано в Минюсте России 29.08.2022 № 69822);
9. Адаптированная образовательная программа начального образования для детей с ОВЗ вариант 5.2 МАОУ СОШ № 27 им. Г.Н. Ворошилова г. Томска;
10. Устав МАОУ СОШ № 27 им. Г.Н. Ворошилова г. Томска;
11. Локальные нормативные акты ОО.

При обучении детей с ТНР английскому языку ставятся те же цели и задачи, что и в массовой школе. Изучение иностранного языка на ступени начального общего образования направлено на достижение следующих **целей и задач**:

- формирование умения общаться на иностранном языке с учетом речевых возможностей и потребностей младших школьников: элементарных коммуникативных умений в говорении, аудировании, чтении и письме;
- развитие личности ребенка, его речевых способностей, внимания, мышления, памяти и воображения; мотивации к дальнейшему овладению иностранным языком;

- обеспечение коммуникативно-психологической адаптации младших школьников к новому языковому миру для преодоления в дальнейшем психологических барьеров в использовании иностранного языка как средства общения;
- освоение элементарных лингвистических представлений, доступных младшим школьникам и необходимых для овладения устной и письменной речью на иностранном языке;
- приобщение детей к новому социальному опыту с использованием иностранного языка: знакомство младших школьников с миром зарубежных сверстников, с зарубежным детским фольклором и доступными образцами художественной литературы; воспитание дружелюбного отношения к представителям других стран;
- формирование речевых, интеллектуальных и познавательных способностей младших школьников

#### ***Коррекционно-развивающие задачи:***

- целенаправленное развитие социально-нравственных качеств детей, необходимых для успешной адаптации в школьных условиях, при дальнейшем профессиональном обучении и в трудовой деятельности;
- формирование устойчивой учебной мотивации;
- развитие личностных компонентов познавательной деятельности, самостоятельности, познавательной активности;
- развитие до необходимого уровня психофизиологических функций, обеспечивающих учебную деятельность: зрительного анализа; пространственной, количественной и временной ориентации, координации в системе глаз-рука;
- формирование до необходимого уровня и последующее развитие учебных умений, как общедеятельностных (умения выделять и осознавать учебную задачу, строить гипотезу решения, план деятельности, выбирать адекватные средства деятельности, осуществлять самоконтроль и самооценку), так и интеллектуально-перцептивных (умения вычленять и логически перерабатывать на основе анализа, синтеза, сравнения, классификации, обобщения информацию, воспринимаемую зрительно и на слух из различных источников знаний);
- обогащение кругозора и развитие речи до уровня, позволяющего сознательно воспринимать учебный материал.

Только решение этих задач позволяет реализовать учебные цели преподавания любого предмета, сделать результативной воспитательную работу педагога.

## **2. Общая характеристика учебного предмета**

Иностранный язык — один из важных учебных предметов в системе подготовки современного младшего школьника в условиях поликультурного и многоязычного мира. Наряду с русским языком и литературным чтением он формирует коммуникативную культуру школьника, способствует его общему речевому развитию, расширению кругозора и воспитанию. Предмет «Иностранный язык» способствует формированию представлений ученика о диалоге культур, осознанию им себя как носителя культуры и духовных ценностей своего народа, национальной идентичности, гражданственности, норм морали и речевого поведения.

## **3. Описание места учебного предмета в учебном плане**

Предмет входит в образовательную область «Филология». Согласно учебному плану образовательного учреждения всего на изучение английского языка в начальной школе

отводится 2ч в неделю в каждом классе. Программа рассчитана на 204 часа: во 2, 3 и 4 классах — по 68 ч (34 учебные недели).

#### **4. Описание ценностных ориентиров содержания учебного предмета**

Ценностные ориентиры составляют содержание, главным образом, воспитательного аспекта. В предлагаемом курсе воспитание связано с культурой и понимается как процесс обогащения и совершенствования духовного мира обучающегося через познание и понимание новой культуры. Факты культуры становятся для обучающегося ценностью, то есть приобретают социальное, человеческое и культурное значение, становятся ориентирами деятельности и поведения, связываются с познавательными и волевыми аспектами его индивидуальности, определяют его мотивацию, его мировоззрение и нравственные убеждения, становятся основой формирования его личности, развития его творческих сил и способностей.

Воспитательный потенциал реализуется через культуроведческое содержание используемых материалов. Кроме того, учитель несёт в себе содержание образования, и именно это культурное, духовное содержание становится одним из главных компонентов образовательного процесса. Учитель как интерпретатор чужой культуры и носитель родной должен делать всё от него зависящее, чтобы сформировать у обучающихся ту систему ценностей, которая соответствует идеалу образования - человеку духовному.

Организация духовно-нравственного развития и воспитания обучающихся осуществляется по следующим направлениям:

- воспитание гражданственности, патриотизма, уважения к правам, свободам и обязанностям человека;
- воспитание нравственных чувств и этического сознания;
- воспитание трудолюбия, творческого отношения к учению, труду, жизни;
- воспитание ценностного отношения к природе, окружающей среде;
- воспитание ценностного отношения к прекрасному, формирование представлений об эстетических идеалах и ценностях.

#### **5. Личностные, метапредметные и предметные результаты освоения конкретного учебного предмета**

##### ***Личностные результаты:***

- сформированность целостного, социально ориентированного взгляда на мир в его органическом единстве и разнообразии природы, народов, культур и религий;
- патриотизм, чувство гордости за свою Родину, российский народ, национальные свершения, открытия, победы;
- осознание роли своей страны в мировом развитии;
- уважительное отношение к России, родному краю, своей семье, истории, культуре, природе нашей страны, ее современной жизни;
- осознание своей этнической и национальной принадлежности, формирование ценностей многонационального российского общества, становление гуманистических и демократических ценностных ориентаций;
- сформированность уважительного отношения и иному мнению, истории и культуре других народов;
- овладение начальными навыками адаптации в динамично изменяющемся и развивающемся мире;

- самостоятельность и личную ответственности за свои поступки, в том числе в информационной деятельности, на основе представлений о нравственных нормах, социальной справедливости и свободе;
- сформированность эстетических потребностей, ценностей и чувств;
- сформированность этических чувств, доброжелательность и эмоционально-нравственную отзывчивость, понимание и сопереживание чувствам других людей;
- сформированность чувства прекрасного - умение воспринимать красоту природы, бережно относиться ко всему живому;
- умение чувствовать красоту художественного слова, стремление к совершенствованию собственной речи;
- владение навыками сотрудничества со взрослыми и сверстниками в различных социальных и коммуникативных ситуациях, умением не создавать конфликтов и находить выходы из спорных ситуаций;
- умение сотрудничать с товарищами в процессе коллективной деятельности, соотносить свою часть работы с общим замыслом;
- овладение навыками коммуникации и принятыми ритуалами социального взаимодействия (т. е. самой формой поведения, его социальным рисунком), в том числе с использованием информационных технологий;
- ориентация в нравственном содержании и смысле поступков – своих и окружающих людей;
- овладение навыком самооценки, умением анализировать свои действия и управлять ими;
- развитие адекватных представлений о собственных возможностях и ограничениях, о насущно необходимом жизнеобеспечении;
- овладение социально-бытовыми умениями, используемыми в повседневной жизни;
- сформированность установки на безопасный, здоровый образ жизни, наличие мотивации к труду, работе на результат, бережному отношению к материальным и духовным ценностям.

***Метапредметные результаты :***

- владение всеми типами учебных действий, направленных на организацию своей работы в образовательной организации и вне ее;
- овладение способностью принимать и сохранять цели и задачи решения типовых учебных и практических задач, коллективного поиска средств их осуществления;
- освоение способов решения задач творческого и поискового характера;
- сформированность умений планировать, контролировать и оценивать учебные действия в соответствии с поставленной задачей и условиями ее реализации, определять наиболее эффективные способы достижения результата, вносить соответствующие коррективы в их выполнение на основе оценки и с учетом характера ошибок;
- умение составлять план решения учебной задачи, умение работать по плану, сверяя свои действия с целью, корректировать свою деятельность;
- умение понимать причины успеха/неуспеха учебной деятельности и способность конструктивно действовать даже в ситуациях неуспеха;
- освоение начальных форм познавательной и личностной рефлексии;
- владение знаково-символическими средствами представления информации для создания моделей изучаемых объектов и процессов, широким спектром действий и операций решения практических и учебно-познавательных задач;

- умение использовать различные способы поиска (в справочных источниках и открытом учебном информационном пространстве сети Интернет), сбора, обработки, анализа, организации, передачи и интерпретации информации в соответствии с коммуникативными и познавательными задачами и технологиями учебного предмета; в том числе умение вводить текст с помощью клавиатуры, фиксировать (записывать) в цифровой форме измеряемые величины и анализировать изображения, звуки, готовить свое выступление и выступать с аудио-, видео- и графическим сопровождением; соблюдать нормы информационной избирательности, этики и этикета;

- владение навыками смыслового чтения произведений различных стилей и жанров в соответствии с целями и задачами, умение осознанно строить речевое высказывание в соответствии с задачами коммуникации и составлять тексты в устной и письменной формах;

- умение работать с учебной книгой для решения коммуникативных и познавательных задач в соответствии с возрастными и психологическими особенностями обучающихся;

- умение адекватно использовать речевые средства и средства информационно-коммуникативных технологий для решения различных познавательных и коммуникативных задач, владеть монологической и диалогической формами речи;

- владение логическими действиями сравнения, анализа, синтеза, обобщения, классификации, установлением аналогий и причинно-следственных связей, построением рассуждений, умением фиксировать свои наблюдения и действовать разными способами (словесными, практическими, знаковыми, графическими);

- готовность слушать собеседника и вести диалог, признавать возможность существования различных точек зрения и права каждого иметь свою, излагать свое мнение и аргументировать свою точку зрения в оценке данных;

- готовность конструктивно решать конфликты посредством учета интересов сторон и сотрудничества;

- умение определять общую цель и пути её достижения; умение договариваться о распределении функций и ролей в совместной деятельности, осуществлять взаимный контроль в совместной деятельности, адекватно оценивать собственное поведение и поведение окружающих;

- использование речи в целях налаживания продуктивного сотрудничества со сверстниками при решении различных учебно-познавательных задач; регуляции своих действий; построения монологического высказывания;

- умение организовывать и поддерживать коммуникативную ситуацию сотрудничества, адекватно воспринимать и отражать содержание и условия деятельности;

- владение начальными сведениями о сущности и особенностях объектов, процессов и явлений действительности (природных, социальных, культурных, технических и др.) в соответствии с содержанием конкретного учебного предмета;

- владение базовыми предметными и межпредметными понятиями, отражающими существенные связи и отношения между объектами и процессами;

- умение работать в материальной и информационной среде начального общего образования (в том числе с учебными моделями) в соответствии с содержанием учебного предмета.

### **Предметные образовательные результаты**

В результате изучения иностранного языка при получении начального общего образования у обучающихся будут сформированы первоначальные

представления о роли и значимости иностранного языка в жизни современного человека и поликультурного мира. Обучающиеся приобретут начальный опыт использования иностранного языка как средства межкультурного общения, как нового инструмента познания мира и культуры других народов, осознают личностный смысл овладения иностранным языком.

Знакомство с детским пластом культуры страны (стран) изучаемого языка не только заложит основы уважительного отношения к чужой (иной) культуре, но и будет способствовать более глубокому осознанию обучающимися особенностей культуры своего народа. Начальное общее иноязычное образование позволит сформировать у обучающихся способность в элементарной форме представлять на иностранном языке родную культуру в письменной и устной формах общения с зарубежными сверстниками, в том числе с использованием средств телекоммуникации.

Совместное изучение языков и культур, общепринятых человеческих и базовых национальных ценностей заложит основу для формирования гражданской идентичности, чувства патриотизма и гордости за свой народ, свой край, свою страну, поможет лучше осознать свою этническую и национальную принадлежность.

Процесс овладения иностранным языком на уровне начального общего образования внесет свой вклад в формирование активной жизненной позиции обучающихся. Знакомство на уроках иностранного языка с доступными образцами зарубежного фольклора, выражение своего отношения к литературным героям, участие в ролевых играх будут способствовать становлению обучающихся как членов гражданского общества.

В результате изучения иностранного языка на уровне начального общего образования у обучающихся:

сформируется элементарная иноязычная коммуникативная компетенция, т. е. способность и готовность общаться с носителями изучаемого иностранного языка в устной (говорение и аудирование) и письменной (чтение и письмо) формах общения с учетом речевых возможностей и потребностей младшего школьника; расширится лингвистический кругозор; будет получено общее представление о строе изучаемого языка и его некоторых отличиях от родного языка;

будут заложены основы коммуникативной культуры, т. е. способность ставить и решать посильные коммуникативные задачи, адекватно использовать имеющиеся речевые и неречевые средства общения, соблюдать речевой этикет, быть вежливыми и доброжелательными речевыми партнерами;

сформируются положительная мотивация и устойчивый учебно-познавательный интерес к предмету «Иностранный язык», а также необходимые универсальные учебные действия и специальные учебные умения, что заложит основу успешной учебной деятельности по овладению иностранным языком на следующем уровне образования.

## **Коммуникативные умения**

### **Говорение**

#### **Выпускник научится:**

- участвовать в элементарных диалогах, соблюдая нормы речевого этикета, принятые в англоязычных странах;
- составлять небольшое описание предмета, картинки, персонажа;
- рассказывать о себе, своей семье, друге.

**Выпускник получит возможность научиться:**

- *воспроизводить наизусть небольшие произведения детского фольклора;*
- *составлять краткую характеристику персонажа;*
- *кратко излагать содержание прочитанного текста.*

**Аудирование****Выпускник научится:**

- понимать на слух речь учителя и одноклассников при непосредственном общении и вербально/невербально реагировать на услышанное;
- воспринимать на слух в аудиозаписи и понимать основное содержание небольших сообщений, рассказов, сказок, построенных в основном на знакомом языковом материале.

**Выпускник получит возможность научиться:**

- *воспринимать на слух аудиотекст и полностью понимать содержащуюся в нём информацию;*
- *использовать контекстуальную или языковую догадку при восприятии на слух текстов, содержащих некоторые незнакомые слова.*

**Чтение****Выпускник научится:**

- соотносить графический образ английского слова с его звуковым образом;
- читать вслух небольшой текст, построенный на изученном языковом материале, соблюдая правила произношения соответствующую интонацию;
- читать про себя и понимать содержание небольшого текста, построенного в основном на изученном языковом материале;
- читать про себя и находить в тексте необходимую информацию.

**Выпускник получит возможность научиться:**

- *догадываться о значении незнакомых слов по контексту;*
- *не обращать внимания на незнакомые слова, не мешающие понимать основное содержание текста.*

**Письмо****Выпускник научится:**

- выписывать из текста слова, словосочетания и предложения;
- писать поздравительную открытку с Новым годом, Рождеством, днём рождения (с опорой на образец);
- писать по образцу краткое письмо зарубежному другу.

**Выпускник получит возможность научиться:**

- *в письменной форме кратко отвечать на вопросы к тексту;*
- *составлять рассказ в письменной форме по плану/ключевым словам;*
- *заполнять простую анкету;*
- *правильно оформлять конверт, сервисные поля в системе электронной почты (адрес, тема сообщения).*

**Языковые средства и навыки оперирования ими****Графика, каллиграфия, орфография****Выпускник научится:**

- воспроизводить графически и каллиграфически корректно все буквы английского алфавита (полупечатное написание букв, буквосочетаний, слов);
- пользоваться английским алфавитом, знать последовательность букв в нём;



- списывать текст;
- восстанавливать слово в соответствии с решаемой учебной задачей;
- отличать буквы от знаков транскрипции.

**Выпускник получит возможность научиться:**

- *сравнивать и анализировать буквосочетания английского языка и их транскрипцию;*
- *группировать слова в соответствии с изученными правилами чтения;*
- *уточнять написание слова по словарю;*
- *использовать экранный перевод отдельных слов (с русского языка на иностранный и обратно).*

**Фонетическая сторона речи**

**Выпускник научится:**

- различать на слух и адекватно произносить все звуки английского языка, соблюдая нормы произношения звуков;
- соблюдать правильное ударение в изолированном слове, фразе;
- различать коммуникативные типы предложений по интонации;
- корректно произносить предложения с точки зрения их ритмико-интонационных особенностей.

**Выпускник получит возможность научиться:**

- *распознавать связующее *r* в речи и уметь его использовать;*
- *соблюдать интонацию перечисления;*
- *соблюдать правило отсутствия ударения на служебных словах (артиклях, союзах, предлогах);*
- *читать изучаемые слова по транскрипции.*

**Лексическая сторона речи**

**Выпускник научится:**

- узнавать в письменном и устном тексте изученные лексические единицы, в том числе словосочетания, в пределах тематики на уровне начального образования;
- оперировать в процессе общения активной лексикой в соответствии с коммуникативной задачей;
- восстанавливать текст в соответствии с решаемой учебной задачей.

**Выпускник получит возможность научиться:**

- *узнавать простые словообразовательные элементы;*
- *опираться на языковую догадку в процессе чтения и аудирования (интернациональные и сложные слова).*

**Грамматическая сторона речи**

**Выпускник научится:**

- распознавать и употреблять в речи основные коммуникативные типы предложений;
- распознавать в тексте и употреблять в речи изученные части речи: существительные с определённым/неопределённым/нулевым артиклем; существительные в единственном и множественном числе; глагол-связку *to be*; глаголы в Present, Past, Future Simple; модальные глаголы *can, may, must*; личные, притяжательные и указательные местоимения; прилагательные в положительной, сравнительной и превосходной степени; количественные (до 100) и порядковые (до 30) числительные; наиболее употребительные предлоги для выражения временных и пространственных отношений.

### **Выпускник получит возможность научиться:**

- *узнавать сложносочинённые предложения с союзами and и but;*
- *использовать в речи безличные предложения (It's cold. It's 5 o'clock. It's interesting), предложения конструкции there is/there are;*
- *оперировать в речи неопределёнными местоимениями some, any (некоторые случаи употребления: Can I have some tea? Is there any milk in the fridge? — No, there isn't any);*
- *оперировать в речи наречиями времени (yesterday, tomorrow, never, usually, often, sometimes); наречиями степени (much, little, very);*
- *распознавать в тексте и дифференцировать слова по определённым признакам (существительные, прилагательные, модальные/смысловые глаголы).*

Планируемые результаты освоения обучающимися с ЗПР АООП НОО дополняются результатами освоения программы коррекционной работы.

### **Планируемые результаты освоения обучающимися с задержкой психического развития программы коррекционной работы**

Результаты освоения программы коррекционной работы отражают сформированность социальных (жизненных) компетенций, необходимых для решения практико-ориентированных задач и обеспечивающих становление социальных отношений обучающихся с ЗПР в различных средах:

- развитие адекватных представлений о собственных возможностях, о насущно необходимом жизнеобеспечении, проявляющееся:

- в умении различать учебные ситуации, в которых необходима посторонняя помощь для её разрешения, с ситуациями, в которых решение можно найти самому;

- в умении обратиться к учителю при затруднениях в учебном процессе, сформулировать запрос о специальной помощи;

- в умении использовать помощь взрослого для разрешения затруднения, давать адекватную обратную связь учителю: понимаю или не понимаю;

- в умении написать при необходимости SMS-сообщение, правильно выбрать адресата (близкого человека), корректно и точно сформулировать возникшую проблему.

- овладение социально-бытовыми умениями, используемыми в повседневной жизни, проявляющееся:

- в расширении представлений об устройстве домашней жизни, разнообразии повседневных бытовых дел, понимании предназначения окружающих в быту предметов и вещей;

- в умении включаться в разнообразные повседневные дела, принимать посильное участие;

- в адекватной оценке своих возможностей для выполнения определенных обязанностей в каких-то областях домашней жизни, умении брать на себя ответственность в этой деятельности;

- в расширении представлений об устройстве школьной жизни, участии в повседневной жизни класса, принятии на себя обязанностей наряду с другими детьми;

- в умении ориентироваться в пространстве школы и просить помощи в случае затруднений, ориентироваться в расписании занятий;

- в умении включаться в разнообразные повседневные школьные дела, принимать посильное участие, брать на себя ответственность;

в стремлении участвовать в подготовке и проведении праздников дома и в школе.

- овладение навыками коммуникации и принятыми ритуалами социального взаимодействия, проявляющееся:

- в расширении знаний правил коммуникации;

- в расширении и обогащении опыта коммуникации ребёнка в ближнем и дальнем окружении, расширении круга ситуаций, в которых обучающийся может использовать коммуникацию как средство достижения цели;

- в умении решать актуальные школьные и житейские задачи, используя коммуникацию как средство достижения цели (вербальную, невербальную);

- в умении начать и поддержать разговор, задать вопрос, выразить свои намерения, просьбу, пожелание, опасения, завершить разговор;

- в умении корректно выразить отказ и недовольство, благодарность, сочувствие и т.д.;

- в умении получать и уточнять информацию от собеседника;

- в освоении культурных форм выражения своих чувств.

- способность к осмыслению и дифференциации картины мира, ее пространственно-временной организации, проявляющаяся:

- в расширении и обогащении опыта реального взаимодействия обучающегося с бытовым окружением, миром природных явлений и вещей, расширении адекватных представлений об опасности и безопасности;

- в адекватности бытового поведения обучающегося с точки зрения опасности (безопасности) для себя и для окружающих; сохранности окружающей предметной и природной среды;

- в расширении и накоплении знакомых и разнообразно освоенных мест за пределами дома и школы: двора, дачи, леса, парка, речки, городских и загородных достопримечательностей и других.

- в расширении представлений о целостной и подробной картине мира, упорядоченной в пространстве и времени, адекватных возрасту ребёнка;

- в умении накапливать личные впечатления, связанные с явлениями окружающего мира;

- в умении устанавливать взаимосвязь между природным порядком и ходом собственной жизни в семье и в школе;

- в умении устанавливать взаимосвязь общественного порядка и уклада собственной жизни в семье и в школе, соответствовать этому порядку.

- в развитии любознательности, наблюдательности, способности замечать новое, задавать вопросы;

- в развитии активности во взаимодействии с миром, понимании собственной результативности;

- в накоплении опыта освоения нового при помощи экскурсий и путешествий;

- в умении передать свои впечатления, соображения, умозаключения так, чтобы быть понятым другим человеком;

- в умении принимать и включать в свой личный опыт жизненный опыт других людей;

- в способности взаимодействовать с другими людьми, умении делиться своими воспоминаниями, впечатлениями и планами.

- способность к осмыслению социального окружения, своего места в нем, принятие соответствующих возрасту ценностей и социальных ролей, проявляющаяся:

в знании правил поведения в разных социальных ситуациях с людьми разного статуса, с близкими в семье; с учителями и учениками в школе; со знакомыми и незнакомыми людьми;

в освоение необходимых социальных ритуалов, умения адекватно использовать принятые социальные ритуалы, умения вступить в контакт и общаться в соответствии с возрастом, близостью и социальным статусом собеседника, умения корректно привлечь к себе внимание, отстраниться от нежелательного контакта, выразить свои чувства, отказ, недовольство, благодарность, сочувствие, намерение, просьбу, опасение и другие.

в освоении возможностей и допустимых границ социальных контактов, выработки адекватной дистанции в зависимости от ситуации общения;

в умении проявлять инициативу, корректно устанавливать и ограничивать контакт;

в умении не быть назойливым в своих просьбах и требованиях, быть благодарным за проявление внимания и оказание помощи;

в умении применять формы выражения своих чувств соответственно ситуации социального контакта.

## **6. Содержание учебного предмета**

### **Предметное содержание речи**

#### ***Предметное содержание речи***

**Знакомство.** С одноклассниками, учителем, персонажами детских произведений: имя, возраст. Приветствие, прощание (с использованием типичных фраз речевого этикета).

**Я и моя семья.** Члены семьи, их имена, возраст, внешность, черты характера, увлечения/хобби. Мой день (распорядок дня, домашние обязанности). Покупки в магазине: одежда, обувь, основные продукты питания. Любимая еда. Семейные праздники: день рождения, Новый год/ Рождество. Подарки.

**Мир моих увлечений.** Мои любимые занятия. Виды спорта и спортивные игры. Мои любимые сказки. Выходной день ( в зоопарке, цирке), каникулы .

**Я и мои друзья.** Имя, возраст, внешность, характер, увлечения/хобби. Совместные занятия. Письмо зарубежному другу. Любимое домашнее животное: кличка, возраст, цвет, размер, характер, что умеет делать.

**Моя школа.** Классная комната, учебные предметы, школьные принадлежности. Учебные занятия на уроках.

**Мир вокруг меня.** Мой дом/квартира/комната: названия комнат, их размер, предметы мебели и интерьера. Природа. Дикие и домашние животные. Любимое время года. Погода.

**Страна/страны изучаемого языка и родная страна.** Общие сведения: название, столица. Литературные персонажи популярных книг моих сверстников (имена героев книг, черты характера). Небольшие произведения детского фольклора на изучаемом иностранном языке (рифмовки, стихи, песни, сказки). Некоторые формы речевого и неречевого этикета стран изучаемого языка в ряде ситуаций общения (в школе, во время совместной игры, в магазине).

#### ***Коммуникативные умения по видам речевой деятельности***

##### **Говорение**

###### ***1. Диалогическая форма***

Этикетные диалоги в типичных ситуациях бытового, учебно-трудового и межкультурного общения; диалог-расспрос (запрос информации и ответ на него); диалог - побуждение к действию.

###### ***2. Монологическая форма***

Основные коммуникативные типы речи: описание, сообщение, рассказ, характеристика (персонажей).

### **Аудирование**

Восприятие на слух и понимание: речи учителя и одноклассников в процессе общения на уроке; небольших доступных текстов в аудиозаписи, построенных на изученном языковом материале.

### **Чтение**

Чтение вслух/про себя небольших текстов, построенных на изученном языковом материале, и понимание текстов, содержащих как изученный языковой материал, так и отдельные новые слова; нахождение в тексте необходимой информации (имена персонажей, где происходит действие и т.д.).

### **Письмо**

Владение техникой письма (графикой, каллиграфией, орфографией); основами письменной речи: написание с опорой на образец поздравления с праздником, короткого личного письма.

### ***Языковые средства и навыки пользования ими***

Раздел «Языковые средства и навыки пользования ими» включает в себя следующие подразделы: «Графика, каллиграфия, орфография»; «Фонетическая сторона речи»; «Лексическая сторона речи»; «Грамматическая сторона речи». Содержание указанных подразделов определяется выбором для изучения конкретного иностранного языка.

***Предметные результаты*** освоения программы учебного предмета «Иностранный язык»:

- сформированность речевой компетенции в различных видах речевой деятельности;
- умение вести элементарный этикетный диалог в ограниченном круге типичных ситуаций общения (диалог-расспрос (вопрос - ответ) и диалог - побуждение к действию); умение на элементарном уровне рассказывать о себе, семье, друге; описывать предмет, картинку; кратко охарактеризовать персонаж (говорение);
- умение понимать на слух речь учителя и одноклассников; основное содержание небольших доступных текстов в аудиозаписи, построенных на изученном языковом материале (аудирование);
- умение читать вслух небольшие тексты, построенные на изученном языковом материале, соблюдая правила чтения и нужную интонацию; читать про себя и понимать основное содержание текстов, включающих как изученный языковой материал, так и отдельные новые слова; находить в тексте нужную информацию (чтение);
- владение техникой письма; умение писать с опорой на образец поздравление с праздником и короткое личное письмо (письмо);
- адекватное произношение и различение на слух всех звуков иностранного языка; соблюдение правильного ударения в словах и фразах; соблюдение особенностей интонации основных типов предложений; применение основных правил чтения и орфографии, изученных в курсе начальной школы; распознавание и употребление в речи изученных в курсе начальной школы лексических единиц (слов, словосочетаний, оценочной лексики, речевых клише) и грамматических явлений;
- знание названий стран изучаемого языка, некоторых литературных персонажей известных детских произведений, сюжетов некоторых популярных сказок, написанных на изучаемом языке, небольших произведений детского фольклора (стихов, песен); знание элементарных норм речевого и неречевого поведения, принятых в стране изучаемого языка;

- умение сравнивать языковые явления родного и иностранного языков на уровне отдельных звуков, букв, слов, словосочетаний, простых предложений; умение действовать по образцу при выполнении упражнений и составлении собственных высказываний в пределах тематики начальной школы; совершенствование приемов работы с текстом с опорой на умения, приобретенные на уроках родного языка (прогнозировать содержание текста по заголовку, иллюстрациям и др.); умение пользоваться справочным материалом, представленным в доступном данному возрасту виде (правила, таблицы); умение осуществлять самонаблюдение и самооценку в доступных обучающемуся пределах;

- представление об изучаемом иностранном языке как средстве выражения мыслей, чувств, эмоций; приобщение к культурным ценностям другого народа через произведения детского фольклора, через непосредственное участие в туристических поездках;

- владение элементарными средствами выражения чувств и эмоций на иностранном языке; развитие чувства прекрасного в процессе знакомства с образцами доступной детской литературы.

## **2 класс**

**Вводный модуль. Алфавит.** Вводный урок. Знакомство, приветствие

Алфавит А-Н. Звуки. Алфавит I-Q. Звуки. Алфавит R-Z. Звуки. Алфавит Буквосочетания sh, ch. Алфавит Буквосочетания th, ph. Алфавит Заглавные буквы алфавита . Работа над проектом Алфавит «The ABC». Контроль усвоения звуко- буквенных соответствий

**Моя семья.** Знакомство с героями учебника

Выполнение различных команд. Выражение «Это есть»

Моя семья

Моя семья. Цвета

**Мой дом.** Мой дом. Дом на дереве. Где Чаклз? В ванной. Строим дом. Моя спальня. Работа над проектом «Моя комната» . Городская мышь и деревенская мышь. Часть 1. Теперь я знаю. Контрольная работа по 1 модулю

**Мой день рождения.** Мой день рождения! Числительные 1-10

Я счастлив! Числительные 1-10. Любимая еда. Я люблю шоколад . Моя любимая еда! Открытка «С днем рождения» . Работа над проектом «Мой день рождения». Типичная русская еда. «Городская и сельская мышка» Часть 2. Национальная еда . Контрольная работа по 2 модулю

**Мои животные.** Мои животные! Рыба может плавать. Я умею прыгать! Ты умеешь прыгать? В цирке! Играем в цирк. Правило чтения буквы *i*. Работа над проектом «Я люблю животных!». Домашние питомцы. Городская мышь и деревенская мышь. Часть 3 Игра «Я знаю» . Контрольная работа по 3 модулю

**Мои игрушки.** Мои игрушки! Игрушки в коробке. У нее голубые глаза. Внешность. Отличный мишка! Давай сделаем куклу! Правило чтения буквы *u*. Работа над проектом «Моя любимая игрушка!» Старинные русские игрушки . Городская мышь и сельская. Теперь я знаю . Контрольная работа по 4 модулю

**Мои каникулы.** Мои каникулы! Что на мне надето? Настоящее длительное время. Сегодня ветрено! Что на тебе надето? Мой волшебный остров. Давай одеваться! Правило чтения *s* и *k*, буквосочетания *ck*. Работа над проектом «Мои каникулы!». Традиционные места отдыха в Великобритании и России. Городская мышь и сельская мышь. Часть 5. Итоговая контрольная работа. Обобщающее повторение

## **3 класс**

**Повторение (2 часа).** Введение. Знакомство с учебником. Добро пожаловать в школу

**Школьные дни (8 часов).** Снова в школу. Числительные 11-20. Входная контрольная работа. Школьные предметы. Какой твой любимый предмет? Проект «Веселый счет». Игрушечный солдатик. Часть 1. Школы в Великобритании. Закрепление по теме «Школьные дни». Контрольная работа по теме: «Школьные дни».

**Жизнь в семье (8 часов).** Новый член семьи. Новый член семьи. Кто это? Счастливая семья. Счастливая семья. Артур и Раскал. Часть 1. Игрушечный солдатик. Часть 2. Проект «Моя семья». Закрепление по теме «Семья». Контрольная работа за 1 триместр

**Всё, что я люблю! (8 часов).** Еда. Ему нравится желе. Ему нравится желе. Мой завтрак. Мой завтрак. Артур и Раскал. Часть 2. Игрушечный солдатик. Часть 3. Проект «Моя любимая еда». Закрепление по теме «Все, что я люблю!» Контрольная работа по теме: «Все, что я люблю!»

**Приходи поиграть! (8 часов).** Игрушки для маленькой Бетси. В моей комнате. В моей комнате. Артур и Раскал. Часть 4. Игрушечный солдатик. Часть 4. Проект «Моя любимая сказка». Закрепление по теме «Приходи поиграть». Контрольная работа по теме: «Приходи поиграть!».

**Пушистые друзья (8 часов).** Забавные коровы. Части тела. Забавные коровы. Умные животные. Умные животные. Артур и Раскал. Часть 5. Игрушечный солдатик. Часть 5. Проект «Животные». Закрепление по теме «Пушистые друзья». Контрольная работа за 2 триместр

**Дом, милый дом! (8 часов).** Дом, милый дом. Бабушка. Дедушка. Бабушка. Дедушка. Мой дом. Мой дом. Артур и Раскал. Часть 6. Игрушечный солдатик. Часть 6. Проект «Семейный герб». Закрепление по теме «Дом, милый дом». Контрольная работа по теме: «Дом, милый дом».

**Мое хобби! (8 часов).** Моё хобби. Что ты любишь делать?

В парке. Артур и Раскал. Часть 7. Игрушечный солдатик. Часть 7. Проект «Хобби». Закрепление по теме «Хобби». Контрольная работа по теме: «Хобби».

**День за днём (10 часов).** Весёлый день. Дни недели. По воскресеньям. Артур и Раскал. Часть 8. Игрушечный солдатик. Часть 8. Проект «День за днем». Закрепление по теме: «День за днем». Контрольная работа по теме: «День за днем». Итоговая контрольная работа за 3 класс.

Работа над ошибками. Обобщающее повторение

#### **4 класс**

**«Снова в школу» (2 часа).** Знакомство с новыми друзьями: имя, фамилия, возраст, класс; персонажами детских произведений. Школьные предметы. Что лежит в школьной сумке?

**«Семья и друзья» (8 часов).** Одна большая счастливая семья. Описание человека. Одна большая счастливая семья. Мой лучший друг. Семья и друзья. Мой лучший друг. Златовласка и 3 медведя. Часть 1. Проект «Мои стихи». Англоговорящие страны. Повторение по теме «Семья и друзья» Контрольная работа за 1 триместр

**«Рабочий день» (7 часов).** Рабочий день. Ветеринарная клиника. Работай и играй. Артур и Раскал. Часть 1. Златовласка и 3 медведя. Часть 2. Проект «Профессии». Один день из моей жизни. Контрольная работа по 2 модулю.

**«Вкусные угощения» (7 часов).** Вкусные угощения. Фруктовый салат пирата. Любимая еда. Фруктовый салат. Диалог в магазине. Покупки в магазине: основные продукты питания. Английские сладкие блюда и популярные русские лакомства. Контрольная работа по 3 модулю.

**«В зоопарке» (7 часов).** В зоопарке. Забавные животные. Выходной день в зоопарке. Что

делаю животные в зоопарке? Времена года, 12 месяцев. Дикие и домашние животные. Заповедники России. Проект «Помоги животным». Контрольная работа (4 модуль) Страна изучаемого языка. Традиции празднования Нового года в Великобритании.

«Где ты был вчера?» (7 часов). Семейные праздники: день рождения. Подарки. Где ты был вчера? Чайная вечеринка. Я и моя семья. Настроение и чувства. Я и моя семья. Наши мечты. Поздравления и пожелания к торжеству. Семейные праздники: день рождения. День города. Контрольная работа по 5 модулю

«Расскажи сказку» (6 часов). Расскажи сказку. Заяц и черепаха. Заяц и черепаха. Однажды... Артур и Раскал. Часть 5. «Златовласка и 3 медведя». Часть 6. Проект «Важные даты в истории моей страны». Мир сказок. Контрольная работа за 2 триместр

«Памятные дни» (8 часов). Памятные даты. Лучшие времена!. Волшебные моменты! Артур и Раскал. Часть 6. Проект «Моя любимая музыка». Парк аттракционов. Повторение по теме «Памятные даты». Контрольная работа по 7 модулю

«Путешествие» (16 часов). Название стран. Виды занятий на отдыхе. Планы на следующую неделю. Погода. Предметы и одежда для отдыха. Национальные костюмы разных стран. «Златовласка и 3 медведя». Часть 8. Моя школа. Классная комната. Школьные принадлежности. Мир вокруг меня. Путешествия. Популярные места отдыха в России. Игра «Я знаю!» Контрольная работа по 8 модулю Работа над ошибками. Проект «Костюмы народов мира». Путешествие. Письмо зарубежному другу.

Итоговая контрольная работа Работа над ошибками. Мы любим английский. Праздники. Как празднуют день смеха в разных странах. Любимые занятия во время летних каникул.

## ТЕМАТИЧЕСКОЕ ПЛАНИРОВАНИЕ

### 2 КЛАСС

№ п/п	Наименование разделов и тем программы	Количество часов			Электронные (цифровые) образовательные ресурсы	Учет рабочей программы воспитания
		Всего	Контрольные работы	Практические работы		
<b>Раздел 1. Мир моего «я»</b>						<ul style="list-style-type: none"> <li>•установление доверительных отношений между педагогическим работником и его обучающимися, способствующих позитивному восприятию обучающимися требований и просьб педагогического работника, привлечению их внимания к обсуждаемой на уроке информации, активизации их познавательной деятельности;</li> </ul>
1.1	Приветствие\знакомство	3			<a href="https://resh.edu.ru/">https://resh.edu.ru/</a>	
1.2	Моя семья	13				
1.3	Мой день рождения	4				
1.4	Моя любимая еда	5				
1.5	Обобщение и контроль	2	1			
Итого по разделу		27	1			
<b>Раздел 2. Мир моих увлечений</b>						



2.1	Мой любимый цвет, игрушка	7			https://resh.edu.ru/	включение в урок игровых процедур, которые помогают поддержать мотивацию обучающихся к получению знаний, налаживанию позитивных межличностных отношений в классе, помогают установлению доброжелательной атмосферы во время урока
2.2	Любимые занятия	2				
2.3	Мой питомец	3				
2.4	Выходной день	3				
2.5	Обобщение и контроль	2	1			
Итого по разделу		17	1			
<b>Раздел 3. Мир вокруг меня</b>						
3.1	Моя школа	2			https://resh.edu.ru/	побуждение обучающихся соблюдать на уроке общепринятые нормы поведения, правила общения со старшими (педагогическими работниками) и сверстниками (обучающимися), принципы учебной дисциплины и самоорганизации;
3.2	Мои друзья	2				
3.3	Моя малая родина (город, село)	6				
3.4	Обобщение и контроль	2	1			
Итого по разделу		12	1			
<b>Раздел 4. Родная страна и страны изучаемого языка</b>						
4.1	Названия родной страны и страны/стран изучаемого языка; их столиц	2			https://resh.edu.ru/	использование воспитательных возможностей содержания учебного предмета через демонстрацию обучающимся примеров ответственного, гражданского поведения, проявления человеколюбия и добросердечности, через подбор соответствующих текстов для чтения, задач для решения, проблемных ситуаций для обсуждения в классе; включение в урок игровых процедур, которые помогают поддержать мотивацию обучающихся к получению знаний, налаживанию позитивных межличностных отношений в классе, помогают установлению доброжелательной атмосферы во время урока
4.2	Произведения детского фольклора	1				
4.3	Литературные персонажи детских книг	5				
4.4	Праздники родной страны и страны/стран изучаемого языка	2				
4.5	Обобщение и контроль	2	1			
Итого по разделу		12	1			
ОБЩЕЕ КОЛИЧЕСТВО ЧАСОВ ПО ПРОГРАММЕ		68	4	0		

### 3 КЛАСС

№ п/п	Наименование разделов и тем программы	Количество часов			Электронные (цифровые) образовательные ресурсы	Учет рабочей программы воспитания
		Всего	Контрольные работы	Практические работы		
<b>Раздел 1. Мир моего «я»</b>						
1.1	Моя семья	5			Библиотека ЦОК <a href="https://m.edsoo.ru/7f411518">https://m.edsoo.ru/7f411518</a>	<ul style="list-style-type: none"> <li>• установление доверительных отношений между педагогическим работником и его обучающимися, способствующих позитивному восприятию обучающимися требований и просьб педагогического работника, привлечению их внимания к обсуждаемой на уроке информации, активизации их познавательной деятельности; побуждение обучающихся соблюдать на уроке общепринятые нормы поведения, правила общения со старшими (педагогическими работниками) и сверстниками (обучающимися), принципы учебной дисциплины и самоорганизации;</li> </ul>
1.2	Мой день рождения	2			Библиотека ЦОК <a href="https://m.edsoo.ru/7f411518">https://m.edsoo.ru/7f411518</a>	
1.3	Моя любимая еда	4			Библиотека ЦОК <a href="https://m.edsoo.ru/7f411518">https://m.edsoo.ru/7f411518</a>	
1.4	Мой день (распорядок дня)	2			Библиотека ЦОК <a href="https://m.edsoo.ru/7f411518">https://m.edsoo.ru/7f411518</a>	
1.5	Обобщение и контроль	2	1		Библиотека ЦОК <a href="https://m.edsoo.ru/7f411518">https://m.edsoo.ru/7f411518</a>	
Итого по разделу		15	1	0		
<b>Раздел 2. Мир моих увлечений</b>						
2.1	Любимая игрушка, игра	3			Библиотека ЦОК <a href="https://m.edsoo.ru/7f411518">https://m.edsoo.ru/7f411518</a>	использование воспитательных возможностей содержания

2.2	Мой питомец	2			Библиотека ЦОК <a href="https://m.edsoo.ru/7f411518">https://m.edsoo.ru/7f411518</a>	учебного предмета через демонстрацию обучающимся примеров ответственного, гражданского поведения, проявления человеколюбия и добросердечности, через подбор соответствующих текстов для чтения, задач для решения, проблемных ситуаций для обсуждения в классе применение на уроке интерактивных форм работы с обучающимися: интеллектуальных игр, стимулирующих познавательную мотивацию обучающихся; дидактического театра, где полученные на уроке знания обыгрываются в театральных постановках; дискуссий, которые дают обучающимся возможность приобрести опыт ведения конструктивного диалога; групповой работы или работы в парах, которые учат обучающихся командной работе и взаимодействию с другими обучающимися;
2.3	Любимые занятия	5			Библиотека ЦОК <a href="https://m.edsoo.ru/7f411518">https://m.edsoo.ru/7f411518</a>	
2.4	Любимая сказка	5			Библиотека ЦОК <a href="https://m.edsoo.ru/7f411518">https://m.edsoo.ru/7f411518</a>	
2.5	Выходной день	3			Библиотека ЦОК <a href="https://m.edsoo.ru/7f411518">https://m.edsoo.ru/7f411518</a>	
2.6	Каникулы	3			Библиотека ЦОК <a href="https://m.edsoo.ru/7f411518">https://m.edsoo.ru/7f411518</a>	
2.7	Обобщение и контроль	2	1		Библиотека ЦОК <a href="https://m.edsoo.ru/7f411518">https://m.edsoo.ru/7f411518</a>	
Итого по разделу		23	1	0		
<b>Раздел 3. Мир вокруг меня</b>						
3.1	Моя комната (квартира, дом)	4			Библиотека ЦОК <a href="https://m.edsoo.ru/7f411518">https://m.edsoo.ru/7f411518</a>	привлечение внимания обучающихся к ценностному аспекту изучаемых на уроках
3.2	Моя школа	4			Библиотека ЦОК	

					<a href="https://m.edsoo.ru/7f411518">https://m.edsoo.ru/7f411518</a>	явлений, организация их работы с получаемой на уроке социально значимой информацией – инициирование ее обсуждения, высказывания привлечение внимания обучающихся к ценностному аспекту изучаемых на уроках явлений, организация их работы с получаемой на уроке социально значимой информацией – инициирование ее обсуждения, высказывания
3.3	Мои друзья	2			Библиотека ЦОК <a href="https://m.edsoo.ru/7f411518">https://m.edsoo.ru/7f411518</a>	
3.4	Моя малая родина (город, село)	2			Библиотека ЦОК <a href="https://m.edsoo.ru/7f411518">https://m.edsoo.ru/7f411518</a>	
3.5	Дикие и домашние животные	3			Библиотека ЦОК <a href="https://m.edsoo.ru/7f411518">https://m.edsoo.ru/7f411518</a>	
3.6	Погода	1			Библиотека ЦОК <a href="https://m.edsoo.ru/7f411518">https://m.edsoo.ru/7f411518</a>	
3.7	Времена года (месяцы)	1			Библиотека ЦОК <a href="https://m.edsoo.ru/7f411518">https://m.edsoo.ru/7f411518</a>	
3.8	Обобщение и контроль	2	1		Библиотека ЦОК <a href="https://m.edsoo.ru/7f411518">https://m.edsoo.ru/7f411518</a>	
Итого по разделу		19	1	0		
<b>Раздел 4. Родная страна и страны изучаемого языка</b>						
4.1	Россия и страна/страны изучаемого языка. Их столицы, достопримечательности и интересные факты	6			Библиотека ЦОК <a href="https://m.edsoo.ru/7f411518">https://m.edsoo.ru/7f411518</a>	привлечение внимания обучающихся к ценностному аспекту изучаемых на уроках явлений, организация их работы с получаемой на уроке социально значимой информацией – инициирование ее обсуждения, высказывания обучающимися своего мнения по ее поводу, выработки своего к ней отношения; включение в урок игровых процедур, которые помогают поддержать мотивацию обучающихся к получению знаний, налаживанию позитивных межличностных отношений в классе, помогают
4.2	Произведения детского фольклора и литературные персонажи детских книг	1			Библиотека ЦОК <a href="https://m.edsoo.ru/7f411518">https://m.edsoo.ru/7f411518</a>	
4.3	Праздники родной страны и стран изучаемого языка	2			Библиотека ЦОК <a href="https://m.edsoo.ru/7f411518">https://m.edsoo.ru/7f411518</a>	
4.4	Обобщение и контроль	2	1		Библиотека ЦОК <a href="https://m.edsoo.ru/7f411518">https://m.edsoo.ru/7f411518</a>	

						установлению доброжелательной атмосферы во время урока
Итого по разделу	11	1	0			
ОБЩЕЕ КОЛИЧЕСТВО ЧАСОВ ПО ПРОГРАММЕ	68	4	0			

#### 4 КЛАСС

№ п/п	Наименование разделов и тем программы	Количество часов			Электронные (цифровые) образовательные ресурсы	Учет рабочей программы воспитания
		Всего	Контрольные работы	Практические работы		
<b>Раздел 1. Мир моего «я»</b>						
1.1	Моя семья	3			Библиотека ЦОК <a href="https://m.edsoo.ru/7f412652">https://m.edsoo.ru/7f412652</a>	• установление доверительных отношений между педагогическим работником и его обучающимися, способствующих позитивному восприятию обучающимися требований и просьб педагогического работника, привлечению их внимания к обсуждаемой на уроке информации, активизации их познавательной деятельности; • побуждение обучающихся соблюдать на уроке общепринятые нормы поведения, правила общения со старшими (педагогическими работниками) и сверстниками (обучающимися), принципы учебной дисциплины и самоорганизации;
1.2	Мой день рождения	3			Библиотека ЦОК <a href="https://m.edsoo.ru/7f412652">https://m.edsoo.ru/7f412652</a>	
1.3	Моя любимая еда	4			Библиотека ЦОК <a href="https://m.edsoo.ru/7f412652">https://m.edsoo.ru/7f412652</a>	
1.4	Мой день (распорядок дня, домашние обязанности)	3			Библиотека ЦОК <a href="https://m.edsoo.ru/7f412652">https://m.edsoo.ru/7f412652</a>	
1.5	Обобщение и контроль	2	1		Библиотека ЦОК <a href="https://m.edsoo.ru/7f412652">https://m.edsoo.ru/7f412652</a>	
Итого по разделу		15	1	0		
<b>Раздел 2. Мир моих увлечений</b>						
2.1	Любимая игрушка, игра	1			Библиотека ЦОК <a href="https://m.edsoo.ru/7f412652">https://m.edsoo.ru/7f412652</a>	включение в урок игровых процедур, которые помогают поддержать мотивацию обучающихся к получению знаний, налаживанию позитивных межличностных отношений в классе, помогают установлению
2.2	Мой питомец	2			Библиотека ЦОК <a href="https://m.edsoo.ru/7f412652">https://m.edsoo.ru/7f412652</a>	
2.3	Любимые занятия. Занятия	4			Библиотека ЦОК	

	спортом				<a href="https://m.edsoo.ru/7f412652">https://m.edsoo.ru/7f412652</a>	доброжелательной атмосферы во время урока привлечение внимания обучающихся к ценностному аспекту изучаемых на уроках явлений, организация их работы с получаемой на уроке социально значимой информацией – инициирование ее обсуждения, высказывания обучающимися своего мнения по ее поводу, выработки своего к ней отношения;
2.4	Любимая сказка/история/рассказ	3			Библиотека ЦОК <a href="https://m.edsoo.ru/7f412652">https://m.edsoo.ru/7f412652</a>	
2.5	Выходной день	3			Библиотека ЦОК <a href="https://m.edsoo.ru/7f412652">https://m.edsoo.ru/7f412652</a>	
2.6	Каникулы	2			Библиотека ЦОК <a href="https://m.edsoo.ru/7f412652">https://m.edsoo.ru/7f412652</a>	
2.7	Обобщение и контроль	2	1		Библиотека ЦОК <a href="https://m.edsoo.ru/7f412652">https://m.edsoo.ru/7f412652</a>	
Итого по разделу		17	1	0		
<b>Раздел 3. Мир вокруг меня</b>						
3.1	Моя комната (квартира, дом), предметы мебели и интерьера	2			Библиотека ЦОК <a href="https://m.edsoo.ru/7f412652">https://m.edsoo.ru/7f412652</a>	использован ие воспитательных возможностей содержания учебного предмета через демонстрацию обучающимся примеров ответственного, гражданского поведения, проявления человеколюбия и добросердечности, через подбор соответствующих текстов для чтения, задач для решения, проблемных ситуаций для обсуждения в классе включение в урок игровых процедур, которые помогают поддержать мотивацию обучающихся к получению знаний, налаживанию позитивных межличностных отношений в
3.2	Моя школа, любимые учебные предметы	4			Библиотека ЦОК <a href="https://m.edsoo.ru/7f412652">https://m.edsoo.ru/7f412652</a>	
3.3	Мои друзья, их внешность и черты характера	2			Библиотека ЦОК <a href="https://m.edsoo.ru/7f412652">https://m.edsoo.ru/7f412652</a>	
3.4	Моя малая родина	3			Библиотека ЦОК <a href="https://m.edsoo.ru/7f412652">https://m.edsoo.ru/7f412652</a>	
3.5	Путешествия	2			Библиотека ЦОК <a href="https://m.edsoo.ru/7f412652">https://m.edsoo.ru/7f412652</a>	
3.6	Дикие и домашние животные	4			Библиотека ЦОК <a href="https://m.edsoo.ru/7f412652">https://m.edsoo.ru/7f412652</a>	

					<a href="https://m.edsoo.ru/7f412652">7f412652</a>	классе, помогают установлению доброжелательной атмосферы во время урока
3.7	Погода. Времена года (месяцы)	2			Библиотека ЦОК <a href="https://m.edsoo.ru/7f412652">https://m.edsoo.ru/7f412652</a>	
3.8	Покупки	2			Библиотека ЦОК <a href="https://m.edsoo.ru/7f412652">https://m.edsoo.ru/7f412652</a>	
3.9	Обобщение и контроль	2	1		Библиотека ЦОК <a href="https://m.edsoo.ru/7f412652">https://m.edsoo.ru/7f412652</a>	
Итого по разделу		23	1	0		
<b>Раздел 4. Родная страна и страны изучаемого языка</b>						
4.1	Россия и страна/страны изучаемого языка, основные достопримечательности и интересные факты	4			Библиотека ЦОК <a href="https://m.edsoo.ru/7f412652">https://m.edsoo.ru/7f412652</a>	применение на уроке интерактивных форм работы с обучающимися: интеллектуальных игр, стимулирующих познавательную мотивацию обучающихся; дидактического театра, где полученные на уроке знания обыгрываются в театральных постановках; дискуссий, которые дают обучающимся возможность приобрести опыт ведения конструктивного диалога; групповой работы или работы в парах, которые учат обучающихся командной работе и взаимодействию с другими обучающимися;
4.2	Произведения детского фольклора. Литературные персонажи детских книг	5			Библиотека ЦОК <a href="https://m.edsoo.ru/7f412652">https://m.edsoo.ru/7f412652</a>	
4.3	Праздники родной страны и стран изучаемого языка	2			Библиотека ЦОК <a href="https://m.edsoo.ru/7f412652">https://m.edsoo.ru/7f412652</a>	
4.4	Обобщение и контроль	2	1		Библиотека ЦОК <a href="https://m.edsoo.ru/7f412652">https://m.edsoo.ru/7f412652</a>	
Итого по разделу		13	1	0		
ОБЩЕЕ КОЛИЧЕСТВО ЧАСОВ ПО ПРОГРАММЕ		68	4	0		



## **АДАптированная Рабочая программа**

учебного предмета "Литературное чтение" для  
обучающихся с тяжелыми нарушениями речи

(вариант 5.1)

1-4 классов начального общего образования

## І. ПОЯСНИТЕЛЬНАЯ ЗАПИСКА

Рабочая программа по учебному предмету «Литературное чтение» для 1-4 класса обучающихся с тяжелыми нарушениями речи разработана на основе нормативно-правовых документов:

1. Федеральный закон «Об образовании в Российской Федерации» от 29.12.2012 года № 273-ФЗ (редакция от 02.06.2016, с изм. и доп., вступ. в силу с 01.07.2016). Редакция от 19.02.2018 (с изм. и доп. вступ. в силу с 06.03.2018);
2. Приказ Минпросвещения от 31.05.2021 № 286 «Об утверждении федерального государственного образовательного стандарта начального общего образования»;
3. Приказ Минпросвещения от 16.11. 2022 г. № 992 «Об утверждении федеральной образовательной программы начального общего образования»;
4. Приказ Минпросвещения от 24.11.2022 г. N 1023 «Об утверждении федеральной адаптированной образовательной программы начального общего образования для обучающихся с ОВЗ»;
5. СП 2.4.3648-20 «Санитарно-эпидемиологические требования к организациям воспитания и обучения, отдыха и оздоровления детей и молодежи», утвержденных постановлением главного санитарного врача от 28.09.2020 № 28;
6. СанПиН 1.2.3685-21 «Гигиенические нормативы и требования к обеспечению безопасности и (или) безвредности для человека факторов среды обитания», утвержденных постановлением главного санитарного врача от 28.01.2021 № 2;
7. Приказ Минпросвещения от 21.09.2022 № 858 «Об утверждении федерального перечня учебников, допущенных к использованию при реализации имеющих государственную аккредитацию образовательных программ начального общего, основного общего, среднего общего образования организациями, осуществляющими образовательную деятельность и установления предельного срока использования исключенных учебников»;
8. Приказ Минпросвещения от 02.08.2022 № 653 «Об утверждении федерального перечня электронных образовательных ресурсов, допущенных к использованию при реализации имеющих государственную аккредитацию образовательных программ начального общего, основного общего, среднего общего образования» (Зарегистрировано в Минюсте России 29.08.2022 № 69822);
9. Адаптированная образовательная программа начального образования для детей с ОВЗ вариант 5.1. МАОУ СОШ № 27 им. Г. Н. Ворошилова г. Томска;
10. Устав МАОУ СОШ № 27 им. Г. Н. Ворошилова г. Томска;
11. Локальные нормативные акты ОО.

**Цель реализации АРП для обучающихся с ТНР** - обеспечение выполнения требований ФГОС НОО обучающихся с ТНР посредством создания условий для максимального удовлетворения их особых образовательных потребностей, обеспечивающих усвоение ими социального и культурного опыта.

### **Характеристика детей с тяжелыми нарушениями речи**

Дети с тяжелыми нарушениями речи — это особая категория детей с отклонениями в развитии, у которых сохранен слух, первично не нарушен интеллект, но наблюдается различной степени речевая дисфункция, влияющая на становление психики.

Становление речи у такого ребенка затруднено и требует большего времени для овладения родным языком: развитие фонематического слуха и формирование навыков произнесения звуков родного языка, овладение словарным запасом и правилами синтаксиса, понимание смысла произносимого.

Речевые нарушения могут затрагивать различные компоненты речи: звукопроизношение (снижение внятности речи, дефекты звуков), фонематический слух (недостаточное овладение звуковым составом слова), лексико-грамматический строй (бедность словарного запаса, неумение согласовывать слова в предложении).

У детей с тяжелой речевой патологией отмечается недоразвитие всей познавательной деятельности (восприятие, память, мышление, речь), особенно на уровне произвольности и осознанности. Интеллектуальное отставание имеет у детей вторичный характер, поскольку оно образуется вследствие недоразвития речи, всех ее компонентов.

Большинство детей с нарушениями речи имеют двигательные расстройства. Они моторно неловки, неуклюжи, характеризуются импульсивностью, хаотичностью движений. Дети с речевыми нарушениями быстро утомляются, имеют пониженную работоспособность. Они долго не включаются в выполнение задания.

Отмечаются отклонения и в эмоционально-волевой сфере. Таким детям присущи нестойкость интересов, пониженная наблюдательность, сниженная мотивация, замкнутость, негативизм, неуверенность в себе, повышенная раздражительность, агрессивность, обидчивость, трудности в общении с окружающими, в налаживании контактов со своими сверстниками

### **К особым образовательным потребностям, характерным для обучающихся с ТНР относятся:**

- профилактика и коррекция социокультурной и школьной дезадаптации путем максимального расширения образовательного пространства, увеличения социальных контактов; обучение умению выбирать и применять адекватные коммуникативные стратегии и тактики;

- применение специальных методов, приемов и средств обучения, в том числе специализированных компьютерных технологий, дидактических пособий, визуальных средств, обеспечивающих реализацию «обходных путей» коррекционного воздействия на речевые процессы, повышающих контроль за устной и письменной речью.

- обязательность непрерывности коррекционно-развивающего процесса, реализуемого как через содержание предметных и коррекционно-развивающей областей, так и в процессе индивидуальной/подгрупповой логопедической работы;

- возможность адаптации основной образовательной программы при изучении содержания учебных предметов по всем предметным областям с учётом необходимости коррекции речевых нарушений и оптимизации коммуникативных навыков учащихся;

- гибкое варьирование организации процесса обучения путем расширения/сокращения содержания предметных областей, изменения количества учебных часов и использования соответствующих методик и технологий;

- индивидуальный темп обучения и продвижения в образовательном пространстве для разных категорий, обучающихся с ТНР;

- психолого-педагогическое сопровождение семьи с целью ее активного включения в коррекционно-развивающую работу с ребенком; организация партнерских отношений с родителями.

### **Основными образовательными направлениями в специальной поддержке освоения АООП НОО (5.1.) являются:**

- коррекционная помощь в овладении базовым содержанием обучения;

- коррекция нарушений устной речи, коррекция и профилактика нарушений чтения и письма;

- развитие сознательного использования языковых средств в различных коммуникативных ситуациях с целью реализации полноценных социальных контактов с окружающими;

- обеспечение обучающемуся успеха в различных видах деятельности с целью предупреждения негативного отношения к учебе, ситуации школьного обучения в целом, повышения мотивации к школьному обучению.

### **Данная программа предполагает дифференцированную помощь для обучающихся с ТНР:**

- инструкция учителя для освоения технологии работы;

- переконструирование содержания учебного материала с ориентацией на зону ближайшего развития ученика;

- упрощение системы учебно-познавательных задач;

- опора на жизненный опыт ребёнка;

- использование наглядных, дидактических материалов (наглядно-действенный характер содержания образования);

- итог выступления учащихся обсуждают по алгоритму-сличения, сильный ученик

самостоятельно отвечает на итоговые вопросы, слабым даётся опорная схема-алгоритм;

- реконструкция урока с ориентиром на включение разнообразных индивидуальных форм преподнесения заданий;

- использование при преобразовании извлеченной информации из учебника и дополнительных источников знаний опорной карты- сличения, опорной схемы алгоритма;

- увеличение времени на выполнение заданий;

- организации короткого перерыва (10-15 мин) при нарастании в поведении ребенка проявлений утомления, истощения;

- «пошаговое» предъявление материала;

- использование специальных методов, приемов и средств;

- дозированная помощь взрослого;

- использование позитивных средств стимуляции деятельности и поведения;

- постоянная актуализация знаний, умений и одобряемых обществом норм поведения;

- обеспечение непрерывного контроля за становлением учебно-познавательной деятельности обучающегося, продолжающегося до достижения уровня, позволяющего справляться с учебными заданиями самостоятельно;

- постоянная помощь в осмыслении и расширении контекста усваиваемых знаний, в закреплении и совершенствовании освоенных умений;

- постоянное стимулирование познавательной активности, побуждение интереса к себе, окружающему предметному и социальному миру.

Литературное чтение — один из основных предметов в обучении ТНР. Он формирует общеучебный навык чтения и умение работать с текстом, пробуждает интерес к чтению художественной литературы и способствует общему развитию ребёнка, его духовно-нравственному и эстетическому воспитанию.

Успешность изучения курса литературного чтения обеспечивает результативность по другим предметам начальной школы.

Курс литературного чтения пробуждает интерес учащихся ТНР к чтению художественных произведений. Внимание начинающего читателя обращается на словесно-образную природу художественного произведения, на отношение автора к героям и окружающему миру, на нравственные проблемы, волнующие писателя. Младшие школьники учатся чувствовать красоту поэтического слова, ценить образность словесного искусства

Курс литературного чтения направлен на достижение следующих **целей**:

- овладение осознанным, правильным, беглым и выразительным чтением как базовым навыком в системе образования младших школьников; совершенствование всех видов речевой деятельности, обеспечивающих умение работать с разными видами текстов; развитие интереса к чтению и книге; формирование читательского кругозора и приобретение опыта в выборе книг и самостоятельной читательской деятельности;
- развитие художественно-творческих и познавательных способностей, эмоциональной отзывчивости при чтении художественных произведений; формирование эстетического отношения к слову и умения понимать художественное произведение;
- обогащение нравственного опыта младших школьников средствами художественной литературы; формирование нравственных представлений о добре, дружбе, правде и ответственности; воспитание интереса и уважения к отечественной культуре и культуре народов многонациональной России и других стран.

Литературное чтение как учебный предмет в особой мере влияет на решение следующих **задач**:

- Освоение общекультурных навыков чтения и понимание текста; воспитание интереса к чтению и книге.
- Овладение речевой, письменной и коммуникативной культурой.
- Воспитание эстетического отношения к действительности, отражённой в художественной

литературе.

- Формирование нравственных ценностей и эстетического вкуса младшего школьника; понимание духовной сущности произведения.
- Развитие поэтического слуха детей, накопление эстетического опыта слушания произведений изящной словесности, привитие художественного вкуса.
- Формирование потребности в постоянном чтении книги, развитие интереса к литературному творчеству, творчеству писателей, создателей произведений словесного искусства.
- Создание условий для формирования потребности в самостоятельном чтении художественных произведений, формирование «читательской самостоятельности».

Программа предполагает такое содержание учебных книг, их структуру и методику обучения, которые строятся на основе ведущих принципов: художественно-эстетического, литературоведческого и коммуникативно-речевого.

- Художественно-эстетический принцип определяет стратегию отбора произведений для чтения, и поэтому в круг чтения младших школьников вошли преимущественно художественные тексты.
- Литературоведческий принцип с учетом особенностей начального этапа обучения реализуется при анализе литературного произведения, выдвигает на первый план художественный образ.
- Коммуникативно-речевой принцип нацелен на развитие речевой культуры учащихся, на формирование и развитие у младших школьников речевых навыков, главным из которых является навык чтения.

Курс литературного чтения для 1-4 классов является первой ступенью единого непрерывного курса литературы средней образовательной школы.

Программа нацелена на достижение предметных и метапредметных результатов ФГОС НОО обучающихся с тяжелыми нарушениями речи.

## **II. ОБЩАЯ ХАРАКТЕРИСТИКА УЧЕБНОГО ПРЕДМЕТА**

Предмет «Литературное чтение» начинается с обучения грамоте. Обучение грамоте направлено на формирование навыка чтения и основ элементарного графического навыка, развитие речевых умений, обогащение и активизацию словаря, совершенствование фонематического слуха, осуществление грамматико-орфографической пропедевтики. Задачи обучения грамоте решаются на уроках обучения чтению и на уроках обучения письму. Обучение письму идет параллельно с обучением чтению с учётом принципа координации устной и письменной речи. Содержание обучения грамоте обеспечивает решение основных задач трёх его периодов: добукварного (подготовительного), букварного (основного) и послебукварного (заключительного).

Добукварный период является введением в систему языкового и литературного образования. Его содержание направлено на создание мотивации к учебной деятельности, развитие интереса к самому процессу чтения. Особое внимание на этом этапе уделяется выявлению начального уровня развитости устных форм речи у каждого ученика, особенно слушания и говорения. Стоит и другая задача — приобщение к учебной деятельности, приучение к требованиям школы.

Введение детей в мир языка начинается со знакомства со словом, его значением, с осмысления его номинативной функции в различных коммуникативно-речевых ситуациях, с различения в слове его содержания (значения) и формы (фонетической и графической). У первоклассников формируются первоначальные представления о предложении, развивается фонематический слух и умение определять последовательность звуков в словах различной звуковой и слоговой структуры. Они учатся осуществлять звуковой анализ слов с использованием схем-моделей, делить слова на слоги, находить в слове ударный слог, «читать» слова по следам звукового анализа, ориентируясь на знак ударения и букву ударного гласного звука. На подготовительном этапе формируются первоначальные представления о гласных и согласных (твёрдых и мягких звуках), изучаются первые

пять гласных звуков и обозначающие их буквы. На уроках письма дети усваивают требования к положению тетради, ручки, к правильной посадке, учатся писать сначала элементы букв, а затем овладевают письмом букв.

Содержание букварного периода охватывает изучение первых согласных звуков и их буквенных обозначений; последующих гласных звуков и букв, их обозначающих; знакомство с гласными звуками, обозначающими два звука; знакомство с буквами, не обозначающими звуков. Специфическая особенность данного этапа заключается в непосредственном обучении чтению, усвоению его механизма. Первоклассники осваивают два вида чтения: орфографическое (читаю, как написано) и орфоэпическое (читаю, как говорю); работают со слоговыми таблицами и слогами-слияниями; осваивают письмо всех гласных и согласных букв, слогов с различными видами соединений, слов, предложений, небольших текстов.

Послебукварный (заключительный) — повторительно-обобщающий этап. На данном этапе обучения грамоте осуществляется постепенный переход к чтению целыми словами, формируется умение читать про себя, развиваются и совершенствуются процессы сознательного, правильного, темпового и выразительного чтения слов, предложений, текстов. Учащиеся ТНР знакомятся с речевым этикетом (словесные способы выражения приветствия, благодарности, прощания и т.д.) на основе чтения и разыгрывания ситуаций общения. Обучение элементам фонетики, лексики и грамматики идёт параллельно с формированием коммуникативно-речевых умений и навыков, с развитием творческих способностей детей. В этот период дети начинают читать литературные тексты и включаются в проектную деятельность по подготовке «Праздника букваря», в ходе которой происходит осмысление полученных в период обучения грамоте знаний.

После обучения грамоте начинается раздельное изучение русского языка и литературного чтения.

Содержание курса имеет концентрическое строение, предусматривающее изучение одних и тех же разделов и тем в каждом классе. Такая структура программы позволяет учитывать степень подготовки учащихся к восприятию тех или иных сведений о языке, обеспечивает постепенное возрастание сложности материала и организует комплексное изучение грамматической теории, навыков правописания и развития речи.

Языковой материал обеспечивает формирование у младших школьников первоначальных представлений о системе и структуре курса «Литературного чтения» с учётом возрастных особенностей младших школьников ТНР, а также способствует усвоению ими норм русского литературного языка. Изучение орфографии и пунктуации, а также развитие устной и письменной речи учащихся служит решению практических задач общения и формирует навыки, определяющие культурный уровень учащихся ТНР.

Программа направлена на формирование у младших школьников представлений о языке как явлении национальной культуры и основном средстве человеческого общения, на осознание ими значения русского языка как государственного языка Российской Федерации, языка межнационального общения.

В программе выделен раздел «Виды речевой деятельности». Его содержание обеспечивает ориентацию младших школьников в целях, задачах, средствах и значении различных видов речевой деятельности (слушания, говорения, чтения и письма). Развитие и совершенствование всех видов речевой деятельности заложит основы для овладения устной и письменной формами языка, культурой речи. Учащиеся ТНР научатся адекватно воспринимать звучащую и письменную речь, анализировать свою и оценивать чужую речь, создавать собственные монологические устные высказывания и письменные тексты в соответствии с задачами коммуникации. Включение данного раздела в программу усиливает внимание к формированию коммуникативных умений и навыков, актуальных для практики общения младших школьников.

Содержание систематического курса русского языка представлено в программе как совокупность понятий, правил, сведений, взаимодействующих между собой, отражающих реально существующую внутреннюю взаимосвязь всех сторон языка: фонетической, лексической, словообразовательной и грамматической (морфологической и синтаксической).

Знакомясь с единицами языка разных уровней, учащиеся усваивают их роль, функции, а также связи и отношения, существующие в системе языка и речи. Усвоение морфологической и синтаксической структуры языка, правил строения слова и предложения, графической формы букв осуществляется на основе формирования символично-моделирующих учебных действий с языковыми

единицами. Через овладение языком — его лексикой, фразеологией, фонетикой и графикой, богатейшей словообразовательной системой, его грамматикой, разнообразием синтаксических структур — формируется собственная языковая способность ученика, осуществляется становление личности.

Значимое место в программе отводится темам «Текст», «Предложение и словосочетание». Они наиболее явственно обеспечивают формирование и развитие коммуникативно-речевой компетенции учащихся. Работа над текстом предусматривает формирование речевых умений и овладение речеведческими сведениями и знаниями по языку, что создаст действенную основу для обучения школьников созданию текстов по образцу (изложение), собственных текстов разного типа (текст-повествование, текст-описание, текст-рассуждение) и жанра с учётом замысла, адресата и ситуации общения, соблюдению норм построения текста (логичность, последовательность, связность, соответствие теме и главной мысли и др.), развитию умений, связанных с оценкой и самооценкой выполненной учеником творческой работы.

Работа над предложением и словосочетанием направлена на обучение учащихся ТНР нормам построения и образования предложений, на развитие умений пользоваться предложениями в устной и письменной речи, на обеспечение понимания содержания и структуры предложений в чужой речи. На синтаксической основе школьники осваивают нормы произношения, процессы словоизменения, формируются грамматические умения, орфографические и речевые навыки.

Программа предусматривает формирование у младших школьников представлений о лексике русского языка. Освоение знаний о лексике способствует пониманию материальной природы языкового знака (слова как единства звучания и значения); осмыслению роли слова в выражении мыслей, чувств, эмоций; осознанию словарного богатства русского языка и эстетической функции родного слова; овладению умением выбора лексических средств в зависимости от цели, темы, основной мысли, адресата, ситуаций и условий общения; осознанию необходимости пополнять и обогащать собственный словарный запас как показатель интеллектуального и речевого развития личности.

Серьёзное внимание уделяется в программе формированию фонетико-графических представлений о звуках и буквах русского языка. Чёткое представление звуковой и графической формы важно для формирования всех видов речевой деятельности: аудирования, говорения, чтения и письма.

Важная роль отводится формированию представлений о грамматических понятиях: словообразовательных, морфологических, синтаксических. Усвоение грамматических понятий становится процессом умственного и речевого развития: у школьников развиваются интеллектуальные умения анализа, синтеза, сравнения, сопоставления, классификации, обобщения, что служит основой для дальнейшего формирования общеучебных, логических и познавательных (символично-моделирующих) универсальных действий с языковыми единицами.

Программа предусматривает изучение орфографии и пунктуации на основе формирования универсальных учебных действий. Сформированность умений различать части речи и значимые части слова, обнаруживать орфограмму, различать её тип, соотносить орфограмму с определённым правилом, выполнять действие по правилу, осуществлять орфографический самоконтроль является основой грамотного, безошибочного письма.

Содержание программы является основой для овладения учащимися приёмами активного анализа и синтеза (применительно к изучаемым единицам языка и речи), сопоставления, нахождения сходств и различий, дедукции и индукции, группировки, абстрагирования, систематизации, что, несомненно, способствует умственному и речевому развитию. На этой основе развивается потребность в постижении языка и речи как предмета изучения, выработке осмысленного отношения к употреблению в речи основных единиц языка.

Программой предусмотрено целенаправленное формирование первичных навыков работы с информацией. В ходе освоения русского языка формируются умения, связанные с информационной культурой: читать, писать, эффективно работать с учебной книгой, пользоваться лингвистическими словарями и справочниками. Школьники будут работать с информацией, представленной в разных форматах (текст, рисунок, таблица, схема, модель слова, памятка). Они научатся анализировать, оценивать, преобразовывать и представлять полученную информацию, а также создавать новые информационные объекты: сообщения, отзывы, письма, поздравительные открытки, небольшие сочинения, сборники творческих работ, классную газету и др.

Программа предполагает организацию проектной деятельности, которая способствует включению учащихся ТНР в активный познавательный процесс. Проектная деятельность позволяет закрепить, расширить, углубить полученные на уроках знания, создаёт условия для творческого развития детей, формирования позитивной самооценки, навыков совместной деятельности со взрослыми и сверстниками, умений сотрудничать друг с другом, совместно планировать свои действия, вести поиск и систематизировать нужную информацию.

«Литературное чтение» как систематический курс начинается с 1 класса сразу после обучения грамоте. Раздел «Круг детского чтения» включает произведения устного творчества народов России и зарубежных стран, произведения классиков отечественной и зарубежной литературы и современных писателей России и других стран (художественные и научно-познавательные). Программа включает все основные литературные жанры: сказки, стихи, рассказы, басни, драматические произведения.

Учащиеся ТНР работают с книгами, учатся выбирать их по своим интересам. Новые книги пополняют знания об окружающем мире, жизни сверстников, об их отношении друг к другу, труду, к Родине. В процессе обучения обогащается социально-нравственный и эстетический опыт ребёнка, формируя у школьников читательскую самостоятельность.

Программа предусматривает знакомство с книгой как источником различного вида информации и формирование библиографических умений.

Раздел «Виды речевой и читательской деятельности» включает все виды речевой и читательской деятельности (умение читать, слушать, говорить и писать) и работу с разными видами текстов. Раздел направлен на формирование речевой культуры учащихся, на совершенствование коммуникативных навыков, главным из которых является навык чтения.

Навык чтения. На протяжении четырёх лет обучения меняются приёмы овладения навыком чтения: сначала идёт освоение целостных (синтетических) приёмов чтения в пределах слова и словосочетания (чтения целыми словами); далее формируются приёмы интонационного объединения слов в предложения. Увеличивается скорость чтения (беглое чтение), постепенно вводится чтение про себя с воспроизведением содержания прочитанного. Учащиеся постепенно овладевают рациональными приёмами чтения и понимания прочитанного, орфоэпическими и интонационными нормами чтения, слов и предложений, осваивают разные виды чтения текста (выборочное, ознакомительное, изучающее) и используют их в соответствии с конкретной речевой задачей.

Параллельно с формированием навыка беглого, осознанного чтения ведётся целенаправленная работа по развитию умения постигать смысл прочитанного, обобщать и выделять главное. Учащиеся овладевают приёмами выразительного чтения.

Совершенствование устной речи (умения слушать и говорить) проводится параллельно с обучением чтению. Совершенствуются умения воспринимать на слух высказывание или чтение собеседника, понимать цели речевого высказывания, задавать вопросы по услышанному или прочитанному произведению, высказывать свою точку зрения. Усваиваются продуктивные формы диалога, формулы речевого этикета в условиях учебного и внеучебного общения. Знакомство с особенностями национального этикета и общения людей проводится на основе литературных (фольклорных и классических) произведений. Совершенствуется монологическая речь учащихся (с опорой на авторский текст, на предложенную тему или проблему для обсуждения), целенаправленно пополняется активный словарный запас. Учащиеся ТНР осваивают сжатый, выборочный и полный пересказ прочитанного или услышанного произведения.

Особое место в программе отводится работе с текстом художественного произведения. На уроках литературного чтения совершенствуется представление о текстах (описание, рассуждение, повествование); учащиеся сравнивают художественные, деловые (учебные) и научно-познавательные тексты, учатся соотносить заглавие с содержанием текста (его темой, главной мыслью), овладевают такими речевыми умениями, как деление текста на части, озаглавливание, составление плана, различение главной и дополнительной информации текста.

Программой предусмотрена литературоведческая пропедевтика. Учащиеся получают первоначальные представления о главной теме, идее (основной мысли) читаемого литературного произведения, об основных жанрах литературных произведений (рассказ, стихотворение, сказка), особенностях малых фольклорных жанров (загадка, пословица, считалка, прибаутка). Дети учатся использовать изобразительные и выразительные средства словесного искусства («живописание словом»), сравнение, олицетворение, эпитет, метафора, ритмичность и музыкальность стихотворной



речи).

При анализе художественного текста на первый план выдвигается художественный образ (без термина). Сравнивая художественный и научно-познавательный тексты, учащиеся осознают, что перед ними не просто познавательные интересные тексты, а именно произведения словесного искусства. Слово становится объектом внимания читателя и осмысливается как средство создания словесно-художественного образа, через который автор выражает свои мысли и чувства.

Анализ образных средств языка в начальной школе проводится в объёме, который позволяет детям почувствовать целостность художественного образа, адекватно воспринять героя произведения и сопереживать ему.

Дети осваивают разные виды пересказов художественного текста: подробный (с использованием образных слов и выражений), выборочный и краткий (передача основных мыслей). На основе чтения и анализа прочитанного текста учащиеся осмысливают поступки, характер и речь героя, составляют его характеристику, обсуждают мотивы поведения героя, соотнося их с нормами морали, осознают духовно-нравственный смысл прочитанного произведения.

Раздел «Опыт творческой деятельности» раскрывает приёмы и способы деятельности, которые помогут учащимся адекватно воспринимать художественное произведение и проявлять собственные творческие способности. При работе с художественным текстом (со словом) используется жизненный, конкретно-чувственный опыт ребёнка и активизируются образные представления, возникающие у него в процессе чтения, развивается умение воссоздавать словесные образы в соответствии с авторским текстом. Такой подход обеспечивает полноценное восприятие литературного произведения, формирование нравственно-эстетического отношения к действительности. Учащиеся ТНР выбирают произведения (отрывки из них) для чтения по ролям, словесного рисования, инсценирования и декламации, выступают в роли актёров, режиссёров и художников. Они пишут изложения и сочинения, сочиняют стихи и сказки, у них развивается интерес к литературному творчеству писателей, создателей произведений словесного искусства.

### **III. ОПИСАНИЕ МЕСТА УЧЕБНОГО ПРЕДМЕТА В УЧЕБНОМ ПЛАНЕ**

На изучение «Литературное чтение» в каждом классе начальной школы отводится по 4 ч в неделю. Курс «Литературное чтение» рассчитан на 540 ч.

В 1 классе на изучение литературного чтения отводится 132 (33 учебные недели);

во 2 классе — 136 ч. (34 учебные недели);

в 3 классе - 136 ч. (34 учебные недели).

В 4 классе - 119 часов, из них 102 ч. (литературное чтение), - (34 учебные недели), остальные 17 часов отведены на изучение модуля «Основы православной культуры»

### **VI. ОПИСАНИЕ ЦЕННОСТНЫХ ОРИЕНТИРОВ СОДЕРЖАНИЯ УЧЕБНОГО ПРЕДМЕТА**

Литературное чтение как учебный предмет в начальной школе имеет большое значение в решении задач не только обучения, но и воспитания. Литературное чтение как вид искусства знакомит учащихся ТНР с нравственно-эстетическими ценностями своего народа и человечества и способствует формированию личностных качеств, соответствующих национальным и общечеловеческим ценностям. На уроках литературного чтения продолжается развитие техники, совершенствование качества чтения, особенно осмысленности. Читая и анализируя произведения, ребёнок задумывается над вечными ценностями: добром, справедливостью, правдой и т.д. Система духовно-нравственного воспитания и развития, реализуемая в рамках урока.

### **VII. ЛИЧНОСТНЫЕ, МЕТЕПРЕДМЕТНЫЕ И ПРЕДМЕТНЫЕ РЕЗУЛЬТАТЫ ОСВОЕНИЯ УЧЕБНОГО ПРЕДМЕТА**

Изучение литературного чтения в 1-4 классах направлено на достижение обучающимися личностных, метапредметных и предметных результатов освоения учебного предмета.

#### **ЛИЧНОСТНЫЕ РЕЗУЛЬТАТЫ**

Личностные результаты освоения программы предмета «Литературное чтение» достигаются в процессе единства учебной и воспитательной деятельности, обеспечивающей позитивную динамику развития личности младшего школьника, ориентированную на процессы самопознания, саморазвития и самовоспитания. Личностные результаты освоения программы предмета «Литературное чтение» отражают освоение младшими школьниками социально значимых норм и отношений, развитие позитивного отношения обучающихся к общественным, традиционным, социокультурным и духовно-нравственным ценностям, приобретение опыта применения сформированных представлений и отношений на практике.

#### **Гражданско-патриотическое воспитание:**

- становление ценностного отношения к своей Родине — России, малой родине, проявление интереса к изучению родного языка, истории и культуре Российской Федерации, понимание естественной связи прошлого и настоящего в культуре общества;
- осознание своей этнокультурной и российской гражданской идентичности, сопричастности к прошлому, настоящему и будущему своей страны и родного края, проявление уважения к традициям и культуре своего и других народов в процессе восприятия и анализа произведений выдающихся представителей русской литературы и творчества народов России;
- первоначальные представления о человеке как члене общества, о правах и ответственности, уважении и достоинстве человека, о нравственно-этических нормах поведения и правилах межличностных отношений.

#### **Духовно-нравственное воспитание:**

- освоение опыта человеческих взаимоотношений, признаки индивидуальности каждого человека, проявление сопереживания, уважения, любви, доброжелательности и других моральных качеств к родным, близким и чужим людям, независимо от их национальности, социального статуса, вероисповедания;
- осознание этических понятий, оценка поведения и поступков персонажей художественных произведений в ситуации нравственного выбора;
- выражение своего видения мира, индивидуальной позиции посредством накопления и систематизации литературных впечатлений, разнообразных по эмоциональной окраске;
- неприятие любых форм поведения, направленных на причинение физического и морального вреда другим людям

#### **Эстетическое воспитание:**

- проявление уважительного отношения и интереса к художественной культуре, к различным видам искусства, восприимчивость к разным видам искусства, традициям и творчеству своего и других народов, готовность выражать своё отношение в разных видах художественной деятельности;
- приобретение эстетического опыта слушания, чтения и эмоционально-эстетической оценки произведений фольклора и художественной литературы;
- понимание образного языка художественных произведений, выразительных средств, создающих художественный образ.

#### **Трудовое воспитание:**

- осознание ценности труда в жизни человека и общества, ответственное потребление и бережное отношение к результатам труда, навыки участия в различных видах трудовой деятельности, интерес к различным профессиям.

#### **Экологическое воспитание:**

- бережное отношение к природе, осознание проблем взаимоотношений человека и животных, отражённых в литературных произведениях;
- неприятие действий, приносящих ей вред.

#### **Ценности научного познания:**

- ориентация в деятельности на первоначальные представления о научной картине мира, понимание важности слова как средства создания словесно-художественного образа, способа выражения мыслей, чувств, идей автора;
- овладение смысловым чтением для решения различного уровня учебных и жизненных задач;
- потребность в самостоятельной читательской деятельности, саморазвитии средствами литературы, развитие познавательного интереса, активности, инициативности,

любопытности и самостоятельности в познании произведений фольклора и художественной литературы, творчества писателей.

### МЕТАПРЕДМЕТНЫЕ РЕЗУЛЬТАТЫ

В результате изучения предмета «Литературное чтение» в начальной школе у обучающихся будут сформированы познавательные универсальные учебные действия:

*базовые логические действия:*

- сравнивать произведения по теме, главной мысли (морали), жанру, соотносить произведение и его автора, устанавливать основания для сравнения произведений, устанавливать аналогии;
- объединять произведения по жанру, авторской принадлежности;
- определять существенный признак для классификации, классифицировать произведения по темам, жанрам и видам;
- находить закономерности и противоречия при анализе сюжета (композиции), восстанавливать нарушенную последовательность событий (сюжета), составлять аннотацию, отзыв по предложенному алгоритму;
- выявлять недостаток информации для решения учебной (практической) задачи на основе предложенного алгоритма;
- устанавливать причинно-следственные связи в сюжете фольклорного и художественного текста, при составлении плана, пересказе текста, характеристике поступков героев;

*базовые исследовательские действия:*

- определять разрыв между реальным и желательным состоянием объекта (ситуации) на основе предложенных учителем вопросов;
- формулировать с помощью учителя цель, планировать изменения объекта, ситуации;
- сравнивать несколько вариантов решения задачи, выбирать наиболее подходящий (на основе предложенных критериев);
- формулировать выводы и подкреплять их доказательствами на основе результатов проведённого наблюдения (опыта, классификации, сравнения, исследования);
- прогнозировать возможное развитие процессов, событий и их последствия в аналогичных или сходных ситуациях;

*работа с информацией:*

- выбирать источник получения информации;
- согласно заданному алгоритму находить в предложенном источнике информацию, представленную в явном виде;
- распознавать достоверную и недостоверную информацию самостоятельно или на основании предложенного учителем способа её проверки;
- соблюдать с помощью взрослых (учителей, родителей (законных представителей) правила информационной безопасности при поиске информации в сети Интернет;
- анализировать и создавать текстовую, видео, графическую, звуковую информацию в соответствии с учебной задачей;
- самостоятельно создавать схемы, таблицы для представления информации.

К концу обучения в начальной школе у обучающегося формируются **коммуникативные** универсальные учебные действия:

*общение:*

- воспринимать и формулировать суждения, выражать эмоции в соответствии с целями и условиями общения в знакомой среде;
- проявлять уважительное отношение к собеседнику, соблюдать правила ведения диалога и дискуссии;
- признавать возможность существования разных точек зрения;
- корректно и аргументированно высказывать своё мнение;
- строить речевое высказывание в соответствии с поставленной задачей;
- создавать устные и письменные тексты (описание, рассуждение, повествование);
- готовить небольшие публичные выступления;

- подбирать иллюстративный материал (рисунки, фото, плакаты) к тексту выступления.

К концу обучения в начальной школе у обучающегося формируются **регулятивные** универсальные учебные действия:

*самоорганизация:*

- планировать действия по решению учебной задачи для получения результата;
- выстраивать последовательность выбранных действий;

*самоконтроль:*

- устанавливать причины успеха/неудач учебной деятельности;
- корректировать свои учебные действия для преодоления ошибок.

**Совместная деятельность:**

- формулировать краткосрочные и долгосрочные цели (индивидуальные с учётом участия в коллективных задачах) в стандартной (типовой) ситуации на основе предложенного формата планирования, распределения промежуточных шагов и сроков;

- принимать цель совместной деятельности, коллективно строить действия по её достижению: распределять роли, договариваться, обсуждать процесс и результат совместной работы;

- проявлять готовность руководить, выполнять поручения, подчиняться;
- ответственно выполнять свою часть работы;
- оценивать свой вклад в общий результат;
- выполнять совместные проектные задания с опорой на предложенные образцы.

## **ПРЕДМЕТНЫЕ РЕЗУЛЬТАТЫ**

Предметные результаты освоения программы начального общего образования по учебному предмету «Литературное чтение» отражают специфику содержания предметной области, ориентированы на применение знаний, умений и навыков обучающимися в различных учебных ситуациях и жизненных условиях и представлены по годам обучения.

### **1 КЛАСС**

- понимать ценность чтения для решения учебных задач и применения в различных жизненных ситуациях: отвечать на вопрос о важности чтения для личного развития, находить в художественных произведениях отражение нравственных ценностей, традиций, быта разных народов;

- владеть техникой слогового плавного чтения с переходом на чтение целыми словами, читать осознанно вслух целыми словами без пропусков и перестановок букв и слогов доступные для восприятия и небольшие по объёму произведения в темпе не менее 30 слов в минуту (без отметочного оценивания);

- читать наизусть с соблюдением орфоэпических и пунктуационных норм не менее 2 стихотворений о Родине, о детях, о семье, о родной природе в разные времена года;

- различать прозаическую (нестихотворную) и стихотворную речь;

- различать и называть отдельные жанры фольклора (устного народного творчества) и художественной литературы (загадки, пословицы, потешки, сказки (фольклорные и литературные), рассказы, стихотворения);

- понимать содержание прослушанного/прочитанного произведения: отвечать на вопросы по фактическому содержанию произведения;

- владеть элементарными умениями анализа текста прослушанного/прочитанного произведения: определять последовательность событий в произведении, характеризовать поступки (положительные или отрицательные) героя, объяснять значение незнакомого слова с использованием словаря;

- участвовать в обсуждении прослушанного/прочитанного произведения: отвечать на вопросы о впечатлении от произведения, использовать в беседе изученные литературные понятия (автор, герой, тема, идея, заголовок, содержание произведения), подтверждать свой ответ примерами из текста;

- пересказывать (устно) содержание произведения с соблюдением последовательности событий, с опорой на предложенные ключевые слова, вопросы, рисунки, предложенный план;

- читать по ролям с соблюдением норм произношения, расстановки ударения;
- составлять высказывания по содержанию произведения (не менее 3 предложений) по заданному алгоритму;
- сочинять небольшие тексты по предложенному началу и др. (не менее 3 предложений);
- ориентироваться в книге/учебнике по обложке, оглавлению, иллюстрациям;
- выбирать книги для самостоятельного чтения по совету взрослого и с учётом рекомендательного списка, рассказывать о прочитанной книге по предложенному алгоритму;
- обращаться к справочной литературе для получения дополнительной информации в соответствии с учебной задачей.

## 2 КЛАСС

- объяснять важность чтения для решения учебных задач и применения в различных жизненных ситуациях: переходить от чтения вслух к чтению про себя в соответствии с учебной задачей, обращаться к разным видам чтения (изучающее, ознакомительное, поисковое, выборочное, просмотровое, выборочное), находить в фольклоре и литературных произведениях отражение нравственных ценностей, традиций, быта, культуры разных народов, ориентироваться в нравственно-этических понятиях в контексте изученных произведений;
- читать вслух целыми словами без пропусков и перестановок букв и слогов доступные по восприятию и небольшие по объёму прозаические и стихотворные произведения в темпе не менее 40 слов в минуту (без отметочного оценивания);
- читать наизусть с соблюдением орфоэпических и пунктуационных норм не менее 3 стихотворений о Родине, о детях, о семье, о родной природе в разные времена года;
- различать прозаическую и стихотворную речь: называть особенности стихотворного произведения (ритм, рифма);
- понимать содержание, смысл прослушанного/прочитанного произведения: отвечать и формулировать вопросы по фактическому содержанию произведения;
- различать и называть отдельные жанры фольклора (считалки, загадки, пословицы, потешки, небылицы, народные песни, скороговорки, сказки о животных, бытовые и волшебные) и художественной литературы (литературные сказки, рассказы, стихотворения, басни);
- владеть элементарными умениями анализа и интерпретации текста: определять тему и главную мысль, воспроизводить последовательность событий в тексте произведения, составлять план текста (вопросный, номинативный);
- описывать характер героя, находить в тексте средства изображения (портрет) героя и выражения его чувств, оценивать поступки героев произведения, устанавливать взаимосвязь между характером героя и его поступками, сравнивать героев одного произведения по предложенным критериям, характеризовать отношение автора к героям, его поступкам;
- объяснять значение незнакомого слова с опорой на контекст и с использованием словаря; находить в тексте примеры использования слов в прямом и переносном значении;
- осознанно применять для анализа текста изученные понятия (автор, литературный герой, тема, идея, заголовок, содержание произведения, сравнение, эпитет);
- участвовать в обсуждении прослушанного/прочитанного произведения: понимать жанровую принадлежность произведения, формулировать устно простые выводы, подтверждать свой ответ примерами из текста;
- пересказывать (устно) содержание произведения подробно, выборочно, от лица героя, от третьего лица;
- читать по ролям с соблюдением норм произношения, расстановки ударения, инсценировать небольшие эпизоды из произведения;
- составлять высказывания на заданную тему по содержанию произведения (не менее 5 предложений);
- сочинять по аналогии с прочитанным загадки, небольшие сказки, рассказы;
- ориентироваться в книге/учебнике по обложке, оглавлению, аннотации, иллюстрациям, предисловию, условным обозначениям;
- выбирать книги для самостоятельного чтения с учётом рекомендательного списка, используя карточки, рассказывать о прочитанной книге;

- использовать справочную литературу для получения дополнительной информации в соответствии с учебной задачей.

### 3 КЛАСС

- отвечать на вопрос о культурной значимости устного народного творчества и художественной литературы, находить в фольклоре и литературных произведениях отражение нравственных ценностей, традиций, быта, культуры разных народов, ориентироваться в нравственно-этических понятиях в контексте изученных произведений;
  - читать вслух и про себя в соответствии с учебной задачей, использовать разные виды чтения (изучающее, ознакомительное, поисковое выборочное, просмотровое выборочное);
  - читать вслух целыми словами без пропусков и перестановок букв и слогов доступные по восприятию и небольшие по объёму прозаические и стихотворные произведения в темпе не менее 60 слов в минуту (без отсчётного оценивания);
  - читать наизусть не менее 4 стихотворений в соответствии с изученной тематикой произведений;
    - различать художественные произведения и познавательные тексты;
    - различать прозаическую и стихотворную речь: называть особенности стихотворного произведения (ритм, рифма, строфа), отличать лирическое произведение от эпического;
    - понимать жанровую принадлежность, содержание, смысл прослушанного/прочитанного произведения: отвечать и формулировать вопросы к учебным и художественным текстам;
    - различать и называть отдельные жанры фольклора (считалки, загадки, пословицы, потешки, небылицы, народные песни, скороговорки, сказки о животных, бытовые и волшебные) и художественной литературы (литературные сказки, рассказы, стихотворения, басни), приводить примеры произведений фольклора разных народов России;
    - владеть элементарными умениями анализа и интерпретации текста: формулировать тему и главную мысль, определять последовательность событий в тексте произведения, выявлять связь событий, эпизодов текста; составлять план текста (вопросный, номинативный, цитатный);
    - характеризовать героев, описывать характер героя, давать оценку поступкам героев, составлять портретные характеристики персонажей; выявлять взаимосвязь между поступками, мыслями, чувствами героев, сравнивать героев одного произведения и сопоставлять их поступки по предложенным критериям (по аналогии или по контрасту);
    - отличать автора произведения от героя и рассказчика, характеризовать отношение автора к героям, поступкам, описанной картине, находить в тексте средства изображения героев (портрет), описание пейзажа и интерьера;
    - объяснять значение незнакомого слова с опорой на контекст и с использованием словаря; находить в тексте примеры использования слов в прямом и переносном значении, средств художественной выразительности (сравнение, эпитет, олицетворение);
    - осознанно применять изученные понятия (автор, мораль басни, литературный герой, персонаж, характер, тема, идея, заголовок, содержание произведения, эпизод, смысловые части, композиция, сравнение, эпитет, олицетворение);
    - участвовать в обсуждении прослушанного/прочитанного произведения: строить монологическое и диалогическое высказывание с соблюдением орфоэпических и пунктуационных норм, устно и письменно формулировать простые выводы, подтверждать свой ответ примерами из текста; использовать в беседе изученные литературные понятия;
    - пересказывать произведение (устно) подробно, выборочно, сжато (кратко), от лица героя, с изменением лица рассказчика, от третьего лица;
    - при анализе и интерпретации текста использовать разные типы речи (повествование, описание, рассуждение) с учётом специфики учебного и художественного текстов;
    - читать по ролям с соблюдением норм произношения, инсценировать небольшие эпизоды из произведения;
    - составлять устные и письменные высказывания на основе прочитанного/прослушанного текста на заданную тему по содержанию произведения (не менее 8 предложений), корректировать собственный письменный текст;
    - составлять краткий отзыв о прочитанном произведении по заданному алгоритму;

- сочинять тексты, используя аналогии, иллюстрации, придумывать продолжение прочитанного произведения;
- использовать в соответствии с учебной задачей аппарат издания (обложку, оглавление, аннотацию, иллюстрации, предисловие, приложения, сноски, примечания);
- выбирать книги для самостоятельного чтения с учётом рекомендательного списка, используя картотеки, рассказывать о прочитанной книге;
- использовать справочную литературу, включая ресурсы сети. Интернет (в условиях контролируемого входа), для получения дополнительной информации в соответствии с учебной задачей.

#### 4 КЛАСС

- осознавать значимость художественной литературы и фольклора для всестороннего развития личности человека, находить в произведениях отражение нравственных ценностей, фактов бытовой и духовной культуры народов России и мира, ориентироваться в нравственно-этических понятиях в контексте изученных произведений;
- демонстрировать интерес и положительную мотивацию к систематическому чтению и слушанию художественной литературы и произведений устного народного творчества: формировать собственный круг чтения;
- читать вслух и про себя в соответствии с учебной задачей, использовать разные виды чтения (изучающее, ознакомительное, поисковое выборочное, просмотровое выборочное);
- читать вслух целыми словами без пропусков и перестановок букв и слогов доступные по восприятию и небольшие по объёму прозаические и стихотворные произведения в темпе не менее 80 слов в минуту (без отметочного оценивания);
- читать наизусть не менее 5 стихотворений в соответствии с изученной тематикой произведений;
- различать художественные произведения и познавательные тексты;
- различать прозаическую и стихотворную речь: называть особенности стихотворного произведения (ритм, рифма, строфа), отличать лирическое произведение от эпического;
- понимать жанровую принадлежность, содержание, смысл прослушанного/прочитанного произведения: отвечать и формулировать вопросы (в том числе проблемные) к познавательным, учебным и художественным текстам;
- различать и называть отдельные жанры фольклора (считалки, загадки, пословицы, потешки, небылицы, народные песни, скороговорки, сказки о животных, бытовые и волшебные), приводить примеры произведений фольклора разных народов России;
- соотносить читаемый текст с жанром художественной литературы (литературные сказки, рассказы, стихотворения, басни), приводить примеры разных жанров литературы России и стран мира;
- владеть элементарными умениями анализа и интерпретации текста: определять тему и главную мысль, последовательность событий в тексте произведения, выявлять связь событий, эпизодов текста;
- характеризовать героев, давать оценку их поступкам, составлять портретные характеристики персонажей, выявлять взаимосвязь между поступками и мыслями, чувствами героев, сравнивать героев одного произведения по самостоятельно выбранному критерию (по аналогии или по контрасту), характеризовать собственное отношение к героям, поступкам; находить в тексте средства изображения героев (портрет) и выражения их чувств, описание пейзажа и интерьера, устанавливать причинно-следственные связи событий, явлений, поступков героев;
- объяснять значение незнакомого слова с опорой на контекст и с использованием словаря; находить в тексте примеры использования слов в прямом и переносном значении, средства художественной выразительности (сравнение, эпитет, олицетворение, метафора);
- осознанно применять изученные понятия (автор, мораль басни, литературный герой, персонаж, характер, тема, идея, заголовок, содержание произведения, эпизод, смысловые части, композиция, сравнение, эпитет, олицетворение, метафора, лирика, эпос, образ);
- участвовать в обсуждении прослушанного/прочитанного произведения: строить монологическое и диалогическое высказывание с соблюдением норм русского литературного языка (норм произношения, словоупотребления, грамматики); устно и письменно формулировать

простые выводы на основе прослушанного/прочитанного текста, подтверждать свой ответ примерами из текста;

- составлять план текста (вопросный, номинативный, цитатный), пересказывать (устно) подробно, выборочно, сжато (кратко), от лица героя, с изменением лица рассказчика, от третьего лица;

- читать по ролям с соблюдением норм произношения, расстановки ударения, инсценировать небольшие эпизоды из произведения;

- составлять устные и письменные высказывания на заданную тему по содержанию произведения (не менее 10 предложений), писать сочинения на заданную тему, используя разные типы речи (повествование, описание, рассуждение), корректировать собственный текст с учётом правильности, выразительности письменной речи;

- составлять краткий отзыв о прочитанном произведении по заданному алгоритму;

- сочинять по аналогии с прочитанным, составлять рассказ по иллюстрациям, от имени одного из героев, придумывать продолжение прочитанного произведения (не менее 10 предложений);

- использовать в соответствии с учебной задачей аппарат издания (обложку, оглавление, аннотацию, иллюстрации, предисловие, приложения, сноски, примечания);

- выбирать книги для самостоятельного чтения с учётом рекомендательного списка, используя картотеки, рассказывать о прочитанной книге;

использовать справочную литературу, включая ресурсы сети Интернет (в условиях контролируемого входа), для получения дополнительной информации в соответствии с учебной задачей/

## VII. СОДЕРЖАНИЕ УЧЕБНОГО ПРЕДМЕТА

### 1 КЛАСС

*Сказка фольклорная (народная) и литературная (авторская).* Восприятие текста произведений художественной литературы и устного народного творчества (не менее четырёх произведений). Фольклорная и литературная (авторская) сказка: сходство и различия. Реальность и волшебство в сказке. Событийная сторона сказок: последовательность событий в фольклорной (народной) и литературной (авторской) сказке. Отражение сюжета в иллюстрациях. Герои сказочных произведений. Нравственные ценности и идеи, традиции, быт, культура в русских народных и литературных (авторских) сказках, поступки, отражающие нравственные качества (отношение к природе, людям, предметам).

*Произведения для чтения:* народные сказки о животных, например «Лисица и тетерев», «Лиса и рак», литературные (авторские) сказки, например сказка К.Д. Ушинского «Петух и собака», сказки В.Г. Сутеева «Кораблик», «Под грибом» и др. (по выбору).

*Произведения о детях и для детей.* Понятие «тема произведения» (общее представление): чему посвящено, о чём рассказывает. Главная мысль произведения: его основная идея (чему учит? какие качества воспитывает?). Произведения одной темы, но разных жанров: рассказ, стихотворение, сказка (общее представление на примере не менее шести произведений К. Д. Ушинского, Л. Н. Толстого, В. Г. Сутеева, Е. А. Пермяка, В. А. Осеевой, А. Л. Барто, Ю. И. Ермолаева, Р. С. Сефа, С. В. Михалкова, В. Д. Берестова, В. Ю. Драгунского и др.). Характеристика героя произведения, общая оценка поступков. Понимание заголовка произведения, его соотношения с содержанием произведения и его идеей. Осознание нравственно-этических понятий: друг, дружба, забота, труд, взаимопомощь.

*Произведения для чтения:* К.Д. Ушинский. «Худо тому, кто добра не делает никому», Л.Н. Толстой. «Косточка», Е.А. Пермяк. «Торопливый ножик», В.А. Осеева. «Три товарища», А.Л. Барто. «Я — лишний», Ю.И. Ермолаев. «Лучший друг» и др. (по выбору)

*Произведения о родной природе.* Восприятие и самостоятельное чтение поэтических произведений о природе (на примере трёх-четырёх доступных произведений А. С. Пушкина, Ф. И. Тютчева, А. К. Толстого, С. А. Есенина, А. Н. Плещеева, Е. А. Баратынского, И. С. Никитина, Е. Ф. Трутневой, А. Л. Барто, С. Я. Маршака и др.). Тема поэтических произведений: звуки и краски природы, времена года, человек и природа; Родина, природа родного края. Особенности стихотворной речи, сравнение с прозаической: рифма, ритм (практическое ознакомление). Настроение, которое рождает поэтическое произведение. Отражение нравственной идеи в



произведении: любовь к Родине, природе родного края. Иллюстрация к произведению как отражение эмоционального отклика на произведение. Выразительное чтение поэзии. Роль интонации при выразительном чтении. Интонационный рисунок выразительного чтения: ритм, темп, сила голоса.

*Устное народное творчество — малые фольклорные жанры* (не менее шести произведений). Многообразие малых жанров устного народного творчества: потешка, загадка, пословица, их назначение (веселить, потешать, играть, поучать). Особенности разных малых фольклорных жанров. Потешка — игровой народный фольклор. Загадки — средство воспитания живости ума, сообразительности. Пословицы — проявление народной мудрости, средство воспитания понимания жизненных правил.

*Произведения для чтения:* потешки, загадки, пословицы.

*Произведения о братьях наших меньших* (трёх-четырёх авторов по выбору). Животные — герои произведений. Цель и назначение произведений о взаимоотношениях человека и животных — воспитание добрых чувств и бережного отношения к животным. Виды текстов: художественный и научно-познавательный, их сравнение. Характеристика героя: описание его внешности, поступки, речь, взаимоотношения с другими героями произведения. Авторское отношение к герою. Осознание нравственно-этических понятий: любовь и забота о животных.

*Произведения для чтения:* В.В. Бианки. «Лис и Мышонок», Е.И. Чарушин. «Про Томку», М.М. Пришвин. «Ёж», Н.И. Сладков. «Лисица и Ёж» и др.

*Произведения о маме.* Восприятие и самостоятельное чтение разножанровых произведений о маме (не менее одного автора по выбору, на примере доступных произведений Е. А. Благиной, А. Л. Барто, Н. Н. Бромлей, А. В. Митяева, В. Д. Берестова, Э. Э. Мошковской, Г. П. Виеру, Р. С. Сефа и др.). Осознание нравственно-этических понятий: чувство любви как привязанность одного человека к другому (матери к ребёнку, детей к матери, близким), проявление любви и заботы о родных людях.

*Произведения для чтения:* Е.А. Благина. «Посидим в тишине», А.Л. Барто. «Мама», А.В. Митяев. «За что я люблю маму» и др. (по выбору).

*Фольклорные и авторские произведения о чудесах и фантазии* (не менее трёх произведений). Способность автора произведения замечать чудесное в каждом жизненном проявлении, необычное в обычных явлениях окружающего мира. Сочетание в произведении реалистических событий с необычными, сказочными, фантастическими.

*Произведения для чтения:* Р.С. Сеф. «Чудо», В.В. Лунин. «Я видел чудо», Б.В. Заходер. «Моя Вообразия», Ю.П. Мориц. «Сто фантазий» и др. (по выбору).

*Библиографическая культура* (работа с детской книгой). Представление о том, что книга — источник необходимых знаний. Обложка, оглавление, иллюстрации — элементы ориентировки в книге. Умение использовать тематический каталог при выборе книг в библиотеке.

## 2 КЛАСС

*О нашей Родине.* Круг чтения: произведения о Родине (на примере не менее трёх стихотворений И. С. Никитина, Ф. П. Савинова, А. А. Прокофьева, Н. М. Рубцова, С. А. Есенина и др.). Патриотическое звучание произведений о родном крае и природе. Отражение в произведениях нравственно-этических понятий: любовь к Родине, родному краю, Отечеству. Анализ заголовка, соотнесение его с главной мыслью и идеей произведения. Иллюстрация к произведению как отражение эмоционального отклика на произведение. Отражение темы. Родины в изобразительном искусстве (пейзажи И. И. Левитана, И. И. Шишкина, В. Д. Поленова и др.).

*Произведения для чтения:* И.С. Никитин. «Русь», Ф.П. Савинов. «Родина», А.А. Прокофьев. «Родина»

*Фольклор (устное народное творчество).* Произведения малых жанров фольклора (потешки, считалки, пословицы, скороговорки, небылицы, загадки по выбору). Шуточные фольклорные произведения — скороговорки, небылицы. Особенности скороговорок, их роль в речи. Игра со словом, «перевёртыш событий» как основа построения небылиц. Ритм и счёт — основные средства выразительности и построения считалки. Народные песни, их особенности. Загадка как жанр фольклора, тематические группы загадок. Сказка — выражение народной мудрости, нравственная идея фольклорных сказок. Особенности сказок разного вида (о животных, бытовые, волшебные). Особенности сказок о животных: сказки народов России. Бытовая сказка: герои, место действия, особенности построения и языка. Диалог в сказке. Понятие о волшебной сказке (общее представление): наличие присказки, постоянные эпитеты, волшебные герои. Фольклорные

произведения народов России: отражение в сказках народного быта и культуры.

*Произведения для чтения:* потешки, считалки, пословицы, скороговорки, загадки, народные песни, русская народная сказка «Каша из топора», русская народная сказка «У страха глаза велики», русская народная сказка «Зимовье зверей», русская народная сказка «Снегурочка», сказки народов России (1—2 произведения) и др.

*Звуки и краски родной природы в разные времена года.* Тема природы в разные времена года (осень, зима, весна, лето) в произведениях литературы (по выбору, не менее пяти авторов). Эстетическое восприятие явлений природы (звуки, краски времён года). Средства выразительности при описании природы: сравнение и эпитет. Настроение, которое создаёт пейзажная лирика. Иллюстрация как отражение эмоционального отклика на произведение. Отражение темы «Времена года» в картинах художников (на примере пейзажей И. И. Левитана, В. Д. Поленова, А. И. Куинджи, И. И. Шишкина и др.) и музыкальных произведениях (например, произведения

П. И. Чайковского, А. Вивальди и др.).

*Произведения для чтения:* А.С. Пушкин. «Уж небо осенью дышало...», «Вот север, тучи нагоня...», А.А. Плещеев. «Осень», А.К. Толстой. «Осень. Обсыпается весь наш бедный сад...», М.М. Пришвин. «Осеннее утро», Г.А. Скребицкий. «Четыре художника», Ф.И. Тютчев. «Чародейкою зимою», «Зима недаром злится», И.С. Соколов-Микитов. «Зима в лесу», С.А. Есенин. «Поёт зима — аукает...», И.З. Суриков. «Лето» и др.

*О детях и дружбе.* Круг чтения: тема дружбы в художественном произведении (расширение круга чтения: не менее четырёх произведений С. А. Баруздина, Н. Н. Носова, В. А. Осеевой, А. Гайдара, В. П. Катаева, И. П. Токмаковой, В. Ю. Драгунского, В. В. Лунина и др.). Отражение в произведениях нравственно-этических понятий: дружба, терпение, уважение, помощь друг другу. Главная мысль произведения. Герой произведения (введение понятия «главный герой»), его характеристика (портрет), оценка поступков.

*Произведения для чтения:* Л.Н. Толстой. «Филиппок», Е.А. Пермяк. «Две пословицы», Ю.И. Ермолаев. «Два пирожных», В.А. Осеева. «Синие листья», Н.Н. Носов. «На горке», «Заплатка», А.Л. Барто. «Катя», В.В. Лунин. «Я и Вовка», В.Ю. Драгунский. «Тайное становится явным» и др. (по выбору).

*Мир сказок.* Фольклорная (народная) и литературная (авторская) сказка: «бродячие» сюжеты (произведения по выбору, не менее четырёх). Фольклорная основа авторских сказок: сравнение сюжетов, героев, особенностей языка (например, народная сказка «Золотая рыбка» и «Сказка о рыбаке и рыбке» А. С. Пушкина, народная сказка «Морозко» и сказка «Мороз Иванович» В. Ф. Одоевского). Тема дружбы в произведениях зарубежных авторов. Составление плана произведения: части текста, их главные темы. Иллюстрации, их значение в раскрытии содержания произведения.

*Произведения для чтения:* народная сказка «Золотая рыбка», А.С. Пушкин. «Сказка о рыбаке и рыбке», народная сказка «Морозко», В.Ф. Одоевский. «Мороз Иванович», В.И. Даль. «Девочка Снегурочка» и др.

*О братьях наших меньших.* Жанровое многообразие произведений о животных (песни, загадки, сказки, басни, рассказы, стихотворения; произведения по выбору, не менее пяти авторов). Дружба людей и животных — тема литературы (произведения Д. Н. Мамина-Сибиряка, Е. И. Чарушина, В. В. Бианки, Г. А. Скребицкого, В. В. Чаплиной, С. В. Михалкова, Б. С. Житкова, С. В. Образцова, М. М. Пришвина и др.). Отражение образов животных в фольклоре (русские народные песни, загадки, сказки). Герои стихотворных и прозаических произведений о животных. Описание животных в художественном и научно-познавательном тексте. Приёмы раскрытия автором отношений людей и животных. Нравственно-этические понятия: отношение человека к животным (любовь и забота). Особенности басни как жанра литературы, прозаические и стихотворные басни (на примере произведений И. А. Крылова, Л. Н. Толстого). Мораль басни как нравственный урок (поучение). Знакомство с художниками-иллюстраторами, анималистами (без использования термина): Е. И. Чарушин, В. В. Бианки.

*Произведения для чтения:* И.А. Крылов. «Лебедь, Щука и Рак», Л.Н. Толстой. «Лев и мышь», М.М. Пришвин. «Ребята и утята», Б.С. Житков. «Храбрый утёнок», В.Д. Берестов. «Кошкин щенок», В.В. Бианки. «Музыкант», Е.И. Чарушин. «Страшный рассказ», С.В. Михалков «Мой щенок» и др. (по выбору)

*О наших близких, о семье.* Тема семьи, детства, взаимоотношений взрослых и детей в творчестве писателей и фольклорных произведениях (по выбору). Отражение нравственных

семейных ценностей в произведениях о семье: любовь и сопереживание, уважение и внимание к старшему поколению, радость общения и защищённость в семье. Тема художественных произведений: Международный женский день, День Победы.

*Произведения для чтения:* Л.Н. Толстой. «Отец и сыновья», А.А. Плещеев. «Песня матери», В.А. Осеева. «Сыновья», С.В. Михалков. «Быль для детей», С.А. Баруздин. «Салют» и др. (по выбору).

*Зарубежная литература.* Круг чтения: литературная (авторская) сказка (не менее двух произведений): зарубежные писатели-сказочники (Ш. Перро, братья Гримм, Х.-К. Андерсен, Дж. Родари и др.). Характеристика авторской сказки: герои, особенности построения и языка. Сходство тем и сюжетов сказок разных народов. Тема дружбы в произведениях зарубежных авторов. Составление плана художественного произведения: части текста, их главные темы. Иллюстрации, их значение в раскрытии содержания произведения.

*Произведения для чтения:* Ш.Перро. «Кот в сапогах», Х.-К. Андерсен. «Пятеро из одного стручка» и др. (по выбору).

*Библиографическая культура (работа с детской книгой и справочной литературой).* Книга как источник необходимых знаний. Элементы книги: содержание или оглавление, аннотация, иллюстрация. Выбор книг на основе рекомендательного списка, тематические картотеки библиотеки. Книга учебная, художественная, справочная.

### 3 КЛАСС

*О Родине и её истории.* Любовь к Родине и её история — важные темы произведений литературы (произведения одного-двух авторов по выбору). Чувство любви к Родине, сопричастность к прошлому и настоящему своей страны и родного края — главные идеи, нравственные ценности, выраженные в произведениях о Родине. Образ Родины в стихотворных и прозаических произведениях писателей и поэтов XIX и XX веков. Осознание нравственно-этических понятий: любовь к родной стороне, малой родине, гордость за красоту и величие своей Отчизны. Роль и особенности заголовка произведения. Репродукции картин как иллюстрации к произведениям о Родине. Использование средств выразительности при чтении вслух: интонация, темп, ритм, логические ударения.

*Произведения для чтения:* К.Д. Ушинский. «Наше Отечество», М.М. Пришвин. «Моя Родина», С.А. Васильев. «Россия», Н.П. Кончаловская. «Наша древняя столица» (отрывки) и др. (по выбору)

*Фольклор (устное народное творчество).* Круг чтения: малые жанры фольклора (пословицы, потешки, считалки, небылицы, скороговорки, загадки, по выбору). Знакомство с видами загадок. Пословицы народов России (значение, характеристика, нравственная основа). Книги и словари, созданные В. И. Далем. Активный словарь устной речи: использование образных слов, пословиц и поговорок, крылатых выражений. Нравственные ценности в фольклорных произведениях народов России.

*Фольклорная сказка как отражение общечеловеческих ценностей и нравственных правил.* Виды сказок (о животных, бытовые, волшебные). Художественные особенности сказок: построение (композиция), язык (лексика). Характеристика героя, волшебные помощники, иллюстрация как отражение сюжета волшебной сказки (например, картины В. М. Васнецова, иллюстрации Ю. А. Васнецова, И. Я. Билибина, В. М. Конашевич). Отражение в сказках народного быта и культуры. Составление плана сказки.

*Круг чтения: народная песня.* Чувства, которые рождают песни, темы песен. Описание картин природы как способ рассказать в песне о родной земле. Былина как народный песенный сказ о важном историческом событии. Фольклорные особенности жанра былин: язык (напевность исполнения, выразительность), характеристика главного героя (где жил, чем занимался, какими качествами обладал). Характеристика былин как героического песенного сказа, их особенности (тема, язык). Язык былин, устаревшие слова, их место в былине и представление в современной лексике. Репродукции картин как иллюстрации к эпизодам фольклорного произведения.

*Произведения для чтения:* малые жанры фольклора, русская народная сказка «Иван-царевич и серый волк», былина об Илье Муромце и др. (по выбору)

*Творчество А. С. Пушкина.* А. С. Пушкин — великий русский поэт. Лирические произведения А. С. Пушкина: средства художественной выразительности (сравнение, эпитет); рифма, ритм. Литературные сказки А. С. Пушкина в стихах (по выбору, например, «Сказка о царе Салтане,

о сыне его славном и могучем богатыре князе Гвидоне Салтановиче и о прекрасной царевне Лебеди»). Нравственный смысл произведения, структура сказочного текста, особенности сюжета, приём повтора как основа изменения сюжета. Связь пушкинских сказок с фольклорными. Положительные и отрицательные герои, волшебные помощники, язык авторской сказки. И. Я. Билибин — иллюстратор сказок А. С. Пушкина.

*Произведения для чтения:* А.С. Пушкин. «Сказка о царе Салтане, о сыне его славном и могучем богатыре князе Гвидоне Салтановиче и о прекрасной царевне Лебеди», «В тот год осенняя погода...», «Опрятней модного паркета...» и др. (по выбору).

*Творчество И. А. Крылова.* Басня — произведение-поучение, которое помогает увидеть свои и чужие недостатки. Иносказание в баснях И. А. Крылов — великий русский баснописец. Басни И. А. Крылова (не менее двух): назначение, темы и герои, особенности языка. Явная и скрытая мораль басен. Использование крылатых выражений в речи.

*Произведения для чтения:* И.А. Крылов. «Ворона и Лисица», «Лисица и виноград», «Мартышка и очки» и др. (по выбору)

*Картины природы в произведениях поэтов и писателей XIX—XX веков.* Лирические произведения как способ передачи чувств людей, автора. Картины природы в произведениях поэтов и писателей (не менее пяти авторов по выбору): Ф. И. Тютчева, А. А. Фета, М. Ю. Лермонтова, А. Н. Майкова, Н. А. Некрасова, А. А. Блока, С. А. Есенина, К. Д. Бальмонта, И. А. Бунина, А. П. Чехова, К. Г. Паустовского и др. Чувства, вызываемые лирическими произведениями. Средства выразительности в произведениях лирики: эпитеты, синонимы, антонимы, сравнения. Звукопись, её выразительное значение. Олицетворение как одно из средств выразительности лирического произведения. Живописные полотна как иллюстрация к лирическому произведению: пейзаж. Сравнение средств создания пейзажа в тексте-описании (эпитеты, сравнения, олицетворения), в изобразительном искусстве (цвет, композиция), в произведениях музыкального искусства (тон, темп, мелодия).

*Произведения для чтения:* Ф.И. Тютчев. «Есть в осени первоначальной...», А.А. Фет. «Кот поёт, глаза прищуря», «Мама! Глянь-ка из окошка...», А.Н. Майков. «Осень», С.А. Есенин. «Берёза», Н.А. Некрасов. «Железная дорога» (отрывок), А.А. Блок. «Ворона», И.А. Бунин. «Первый снег» и др. (по выбору)

*Творчество Л. Н. Толстого.* Жанровое многообразие произведений Л. Н. Толстого: сказки, рассказы, басни, быль (не менее трёх произведений). Рассказ как повествование: связь содержания с реальным событием. Структурные части произведения (композиция): начало, завязка действия, кульминация, развязка. Эпизод как часть рассказа. Различные виды планов. Сюжет рассказа: основные события, главные герои, действующие лица, различие рассказчика и автора произведения. Художественные особенности текста-описания, текста-рассуждения.

*Произведения для чтения:* Л.Н.Толстой. «Лебеди», «Зайцы», «Прыжок», «Акула» и др.

*Литературная сказка.* Литературная сказка русских писателей (не менее двух). Круг чтения: произведения Д. Н. Мамина-Сибиряка, В. Ф. Одоевского, В. М. Гаршина, М. Горького, И. С. Соколова-Микитова, Г. А. Скребицкого и др. Особенности авторских сказок (сюжет, язык, герои). Составление аннотации.

*Произведения для чтения:* В.М. Гаршин. «Лягушка-путешественница», И.С. Соколов-Микитов. «Листопадничек», М. Горький. «Случай с Евсейкой» и др. (по выбору).

*Произведения о взаимоотношениях человека и животных.* Человек и его отношения с животными: верность, преданность, забота и любовь. Круг чтения (по выбору, не менее четырёх авторов): произведения Д. Н. Мамина-Сибиряка, К. Г. Паустовского, М. М. Пришвина, С. В. Образцова, В. Л. Дурова, Б. С. Житкова. Особенности рассказа: тема, герои, реальность событий, композиция, объекты описания (портрет героя, описание интерьера).

*Произведения для чтения:* Б.С. Житков. «Про обезьянку», К.Г. Паустовский. «Барсучий нос», «Кот Варюга», Д.Н. Мамин-Сибиряк. «Приёмыш», А.И. Куприн. «Барбос и Жулька» и др. (по выбору).

*Произведения о детях.* Дети — герои произведений: раскрытие тем «Разные детские судьбы», «Дети на войне». Отличие автора от героя и рассказчика. Герой художественного произведения: время и место проживания, особенности внешнего вида и характера. Историческая обстановка как фон создания произведения: судьбы крестьянских детей, дети на войне (произведения по выбору двух-трёх авторов). Основные события сюжета, отношение к ним героев произведения. Оценка

нравственных качеств, проявляющихся в военное время.

*Произведения для чтения:* Л. Пантелеев. «На ялике», А. Гайдар. «Тимур и его команда» (отрывки), Л. Кассиль и др. (по выбору).

*Юмористические произведения.* Комичность как основа сюжета. Герой юмористического произведения. Средства выразительности текста юмористического содержания: преувеличение. Авторы юмористических рассказов (не менее двух произведений): М. М. Зощенко, Н. Н. Носов, В. В. Голявкин и др.

*Произведения для чтения:* В.Ю. Драгунский. «Денискины рассказы» (1—2 произведения), Н.Н. Носов. «Весёлая семейка» (1—2 рассказа из цикла) и др. (по выбору)

*Зарубежная литература.* Круг чтения (произведения двух-трёх авторов по выбору): литературные сказки

Ш. Перро, Х.-К. Андерсена, Ц. Топелиуса, Р. Киплинга, Дж. Родари, С. Лагерлёф. Особенности авторских сказок (сюжет, язык, герои). Рассказы о животных зарубежных писателей. Известные переводчики зарубежной литературы: С. Я. Маршак, К. И. Чуковский, Б. В. Заходер.

*Произведения для чтения:* Х.-К. Андерсен. «Гадкий утёнок», Ш. Перро. «Подарок феи» и др. (по выбору).

*Библиографическая культура (работа с детской книгой и справочной литературой).* Ценность чтения художественной литературы и фольклора, осознание важности читательской деятельности. Использование с учётом учебных задач аппарата издания (обложка, оглавление, аннотация, предисловие, иллюстрации). Правила юного читателя. Книга как особый вид искусства. Общее представление о первых книгах на Руси, знакомство с рукописными книгами.

#### 4 КЛАСС

*О Родине, героические страницы истории.* Наше Отечество, образ родной земли в стихотворных и прозаических произведениях писателей и поэтов XIX и XX веков (по выбору, не менее четырёх, например произведения И. С. Никитина, Н. М. Языкова, С. Т. Романовского, А. Т. Твардовского, М. М. Пришвина, С. Д. Дрожжина, В. М. Пескова и др.). Представление о проявлении любви к родной земле в литературе разных народов (на примере писателей родного края, представителей разных народов России). Страницы истории России, великие люди и события: образы Александра Невского, Дмитрия Пожарского, Дмитрия Донского, Александра Суворова, Михаила Кутузова и других выдающихся защитников Отечества в литературе

для детей. Отражение нравственной идеи: любовь к Родине. Героическое прошлое России, тема Великой Отечественной войны в произведениях литературы (на примере рассказов А. П. Платонова, Л. А. Кассиля, В. К. Железняк, С. П. Алексеева). Осознание понятия: поступок, подвиг.

*Круг чтения:* народная и авторская песня: понятие исторической песни, знакомство с песнями на тему Великой Отечественной войны (2—3 произведения по выбору). *Произведения для чтения:* С.Д. Дрожжин. «Родине», В.М. Песков. «Родине», А.Т. Твардовский. «О Родине большой и малой» (отрывок), С.Т. Романовский. «Ледовое побоище», С.П. Алексеев (1—2 рассказа военно-исторической тематики) и др. (по выбору).

*Фольклор (устное народное творчество).* Фольклор как народная духовная культура (произведения по выбору). Многообразие видов фольклора: словесный, музыкальный, обрядовый (календарный). Культурное значение фольклора для появления художественной литературы. Малые жанры фольклора (назначение, сравнение, классификация). Собиратели фольклора (А. Н. Афанасьев, В. И. Даль). Виды сказок: о животных, бытовые, волшебные. Отражение в произведениях фольклора нравственных ценностей, быта и культуры народов мира. Сходство фольклорных произведений разных народов по тематике, художественным образам и форме («бродячие» сюжеты).

*Круг чтения:* былина как эпическая песня о героическом событии. Герой быliny — защитник страны. Образы русских богатырей: Ильи Муромца, Алёши Поповича, Добрыни Никитича, Никиты Кожемяки (где жил, чем занимался, какими качествами обладал).

Средства художественной выразительности в быline: устойчивые выражения, повторы, гипербола. Устаревшие слова, их место в быline и представление в современной лексике. Народные былинно-сказочные темы в творчестве художника В. М. Васнецова.

*Произведения для чтения:* произведения малых жанров фольклора, народные сказки (2—3 сказки по выбору), сказки народов России (2—3 сказки по выбору), быliny из цикла об Илье Муромце, Алёше Поповиче, Добрыне Никитиче (1—2 по выбору).

*Творчество А. С. Пушкина.* Картины природы в лирических произведениях А. С. Пушкина. Средства художественной выразительности в стихотворном произведении (сравнение, эпитет, олицетворение, метафора). Круг чтения: литературные сказки А. С. Пушкина в стихах: «Сказка о мёртвой царевне и о семи богатырях». Фольклорная основа авторской сказки. Положительные и отрицательные герои, волшебные помощники, язык авторской сказки.

*Произведения для чтения:* А.С. Пушкин. «Сказка о мёртвой царевне и о семи богатырях», «Няне», «Осень» (отрывки), «Зимняя дорога» и др.

*Творчество И. А. Крылова.* Представление о басне как лиро-эпическом жанре. Круг чтения: басни на примере произведений И. А. Крылова, И. И. Хемницера, Л. Н. Толстого, С. В. Михалкова. Басни стихотворные и прозаические (не менее трёх). Развитие событий в басне, её герои (положительные, отрицательные). Аллегория в баснях. Сравнение басен: назначение, темы и герои, особенности языка.

*Произведения для чтения:* И.А. Крылов. «Стрекоза и муравей», «Квартет», И.И. Хемницер. «Стрекоза», Л.Н. Толстой. «Стрекоза и муравей» и др.

*Творчество М. Ю. Лермонтова.* Круг чтения: лирические произведения М. Ю. Лермонтова (не менее трёх). Средства художественной выразительности (сравнение, эпитет, олицетворение); рифма, ритм. Метафора как «свёрнутое» сравнение. Строфа как элемент композиции стихотворения. Переносное значение слов в метафоре. Метафора в стихотворениях М. Ю. Лермонтова.

*Произведения для чтения:* М.Ю. Лермонтов. «Утёс», «Парус», «Москва, Москва! ...Люблю тебя как сын...» и др.

*Литературная сказка.* Тематика авторских стихотворных сказок (две-три по выбору). Герои литературных сказок (произведения М. Ю. Лермонтова, П. П. Ершова, П. П. Бажова, С. Т. Аксакова, С. Я. Маршака и др.). Связь литературной сказки с фольклорной: народная речь — особенность авторской сказки. Иллюстрации в сказке: назначение, особенности.

*Произведения для чтения:* П.П. Бажов. «Серебряное копытце», П.П. Ершов. «Конёк-горбунок», С.Т. Аксаков. «Аленький цветочек» и др.

*Картины природы в творчестве поэтов и писателей XIX—XX веков.*

Лирика, лирические произведения как описание в стихотворной форме чувств поэта, связанных с наблюдениями, описаниями природы. Круг чтения: лирические произведения поэтов и писателей (не менее пяти авторов по выбору): В. А. Жуковский, Е. А. Баратынский, Ф. И. Тютчев, А. А. Фет, Н. А. Некрасов, И. А. Бунин, А. А. Блок, К. Д. Бальмонт, М. И. Цветаева и др. Темы стихотворных произведений, герой лирического произведения. Авторские приёмы создания художественного образа в лирике. Средства выразительности в произведениях лирики: эпитеты, синонимы, антонимы, сравнения, олицетворения, метафоры. Репродукция картины как иллюстрация к лирическому произведению.

*Произведения для чтения:* В.А. Жуковский. «Загадка», И.С. Никитин. «В синем небе плывут над полями...», Ф.И. Тютчев. «Как неожиданно и ярко», А.А. Фет. «Весенний дождь», Е.А. Баратынский. «Весна, весна! Как воздух чист...», И.А. Бунин. «Листопад» (отрывки) и др. (по выбору).

*Творчество Л. Н. Толстого.* Круг чтения (не менее трёх произведений): рассказ (художественный и научно-познавательный), сказки, басни, быль. Повесть как эпический жанр (общее представление). Значение реальных жизненных ситуаций в создании рассказа, повести. Отрывки из автобиографической повести Л. Н. Толстого «Детство». Особенности художественного текста-описания: пейзаж, портрет героя, интерьер. Примеры текста-рассуждения в рассказах Л. Н. Толстого.

*Произведения для чтения:* Л.Н. Толстой. «Детство» (отдельные главы), «Русак», «Черепашка» и др. (по выбору).

*Произведения о животных и родной природе.* Взаимоотношения человека и животных, защита и охрана природы — тема произведений литературы. Круг чтения (не менее трёх авторов): на примере произведений А. И. Куприна, В. П. Астафьева, К. Г. Паустовского, М. М. Пришвина, Ю. И. Ковалёва и др.

*Произведения для чтения:* В.П. Астафьев. «Капалуха», М.М. Пришвин. «Выскачка», С.А. Есенин. «Лебёдушка», К.Г. Паустовский. «Корзина с еловыми шишками» и др. (по выбору).

*Произведения о детях.* Тематика произведений о детях, их жизни, играх и занятиях, взаимоотношениях со взрослыми и сверстниками (на примере произведений не менее трёх авторов):

А. П. Чехова, Б. С. Житкова, Н. Г. Гарина-Михайловского, В. В. Крапивина и др. Словесный портрет героя как его характеристика. Авторский способ выражения главной мысли. Основные события сюжета, отношение к ним героев.

*Произведения для чтения:* А.П. Чехов. «Мальчишки», Н.Г. Гарин-Михайловский. «Детство Тёмы» (отдельные главы), М.М. Зощенко. «Лёля и Минька» (1—2 рассказа из цикла), К.Г. Паустовский. «Корзина с еловыми шишками» и др.

*Пьеса.* Знакомство с новым жанром — пьесой-сказкой. Пьеса — произведение литературы и театрального искусства (одна по выбору). Пьеса как жанр драматического произведения. Пьеса и сказка: драматическое и эпическое произведения. Авторские ремарки: назначение, содержание.

*Произведения для чтения:* С.Я. Маршак. «Двенадцать месяцев» и др.

*Юмористические произведения.* Круг чтения (не менее двух произведений по выбору): юмористические произведения на примере рассказов М. М. Зощенко, В. Ю. Драгунского, Н. Н. Носова, В. В. Голявкина. Герои юмористических произведений. Средства выразительности текста юмористического содержания: гипербола. Юмористические произведения в кино и театре.

*Произведения для чтения:* В.Ю. Драгунский. «Денискины рассказы» (1—2 произведения по выбору), Н.Н. Носов. «Витя Малеев в школе и дома» (отдельные главы) и др.

*Зарубежная литература.* Расширение круга чтения произведений зарубежных писателей. Литературные сказки Ш. Перро, Х.-К. Андерсена, братьев Гримм, Э. Т. А. Гофмана, Т. Янссон и др. (по выбору). Приключенческая литература: произведения Дж. Свифта, Марка Твена.

*Произведения для чтения:* Х.-К. Андерсен. «Дикие лебеди», «Русалочка», Дж. Свифт. «Приключения Гулливера» (отдельные главы), Марк Твен. «Том Сойер» (отдельные главы) и др. (по выбору)

*Библиографическая культура (работа с детской книгой и справочной литературой).* Польза чтения и книги: книга — друг и учитель. Правила читателя и способы выбора книги (тематический, систематический каталог). Виды информации в книге: научная, художественная (с опорой на внешние показатели книги), её справочно-иллюстративный материал. Очерк как повествование о реальном событии. Типы книг (изданий): книга-произведение, книга-сборник, собрание сочинений, периодическая печать, справочные издания. Работа с источниками периодической печати.

## VII. ТЕМАТИЧЕСКОЕ ПЛАНИРОВАНИЕ

### 1 КЛАСС (40 ЧАСОВ)

Тематическое планирование рассчитано на классы, закончившие изучение курса «Обучение грамоте»

№	Тема, раздел курса, примерное количество часов	Программное содержание	Методы и формы организации обучения. Характеристика деятельности обучающихся	Электронные (цифровые) образовательные ресурсы
1.	Сказка народная (фольклорная) и литературная (авторская) (6 ч)	Восприятие текста произведений художественной литературы и устного народного творчества Фольклорная и литературная (авторская) сказка: сходство и различия Реальность и волшебство в сказке Событийная сторона сказок: последовательность событий в фольклорной (народной) и литературной (авторской) сказке	Слушание чтения учителем фольклорных произведений (на примере русских народных сказок: «Кот, петух и лиса», «Кот и лиса», «Жихарка», «Лисичка-сестричка и волк» и литературных (авторских): К И Чуковский «Путаница», «Айболит», «Муха-Цокотуха», С Я Маршак «Тихая сказка», В Г Сутеев «Палочка-выручалочка») Учебный диалог: обсуждение вопросов — какова тема сказки, кто её герои, что произошло (что происходило) в сказке Задание на формулирование предложений с использованием вопросительного слова с учётом фактического содержания текста (где? как? когда? почему?) Упражнение в самостоятельном чтении вслух	<a href="https://resh.edu.ru">https://resh.edu.ru</a>
		Отражение сюжета в иллюстрациях Герои	целыми словами с постепенным увеличением скорости чтения (в соответствии с индивидуальными	

		<p>сказочных произведений Нравственные ценности и идеи, традиции, быт, культура в русских народных и литературных (авторских) сказках, поступки, отражающие нравственные качества (отношение к природе, людям, предметам)</p>	<p>возможностями учащегося) Смысловое чтение народных (фольклорных) и литературных (авторских) сказок Например, русские народные сказки: «Лиса и рак», «Лисица и тетерев», «Журавль и цапля», «Волк и семеро козлят», «Лиса и заяц», татарская народная сказка «Два лентяя», ингушская народная сказка «Заяц и черепаха», литературные (авторские) сказки: К Д Ушинский «Петух и собака», «Лиса и козёл», В Г Сутеев «Кораблик», В В Бианки «Лис и Мышонок», Е И Чурушин «Теремок», А С Пушкин «Сказка о царе Салтане...» (отрывок) и др (не менее 4 произведений по выбору) Работа с текстом произведения: поиск описания героев сказки, характеристика героя с использованием примеров из текста Воображаемая ситуация: представление, как бы изменилась сказка, если бы её герои были другими Например, лиса — добрая, а волк — умный Дифференцированная работа: упражнение в чтении по ролям Работа в парах: сравнение литературных (авторских) и народных (фольклорных) сказок: сходство и различия тем, героев, событий Коллективная работа: восстановление последовательности событий сказки с опорой на иллюстрацию (рисунок) Пересказ (устно) сказки с соблюдением последовательности событий с опорой на иллюстрации (рисунки). Учебный диалог: определение нравственного содержания прочитанного произведения и ответ на вопрос «Чему учит сказка?», объяснение смысла пословиц, которые встречаются в тексте сказки, отражают её идею или содержание Творческое задание: коллективное придумывание продолжения текста сказки по предложенному началу (не менее 3 предложений) Группировка книг с фольклорными (народными) и литературными (авторскими) сказками, называть и аргументировать выбор книги, рассказывать о самостоятельно прочитанной книге, ориентируясь на обложку, иллюстрации, оглавление Дифференцированная работа: работа в парах по заполнению таблицы, проверка работы под руководством учителя</p> <table border="1" data-bbox="740 1391 1185 1480"> <tr> <td data-bbox="740 1391 954 1480">Народные (фольклорные) сказки</td> <td data-bbox="954 1391 1185 1480">Литературные (авторские) сказки</td> </tr> <tr> <td data-bbox="740 1480 954 1503"></td> <td data-bbox="954 1480 1185 1503"></td> </tr> </table>	Народные (фольклорные) сказки	Литературные (авторские) сказки		
Народные (фольклорные) сказки	Литературные (авторские) сказки						
2.	<p><b>Произведения о детях и для детей (9 ч)</b></p>	<p>Понятие «тема произведения» (общее представление): чему посвящено, о чём рассказывает Главная мысль произведения: его основная идея (чему учит? какие качества воспитывает?) Произведения одной темы, но разных жанров: рассказ, стихотворение, сказка (общее представление на примере произведений К Д Ушинского, Л Н Толстого, В Г Сутеева, Е А Пермяка, В А Осеевой, А Л Барто, Ю И Ермолаева, Р С Сефа и др ) Характеристика героя</p>	<p>Упражнение в чтении вслух разножанровых произведений о детях (использовать слоговое плавное чтение с переходом на чтение словами без пропусков и перестановок букв и слогов) Не менее шести произведений по выбору, например: К Д Ушинский «Играющие собаки», «Худо тому, кто добра не делает никому», Л Н Толстой «Косточка», В Г Сутеев «Чей же гриб?», Е А Пермяк «Самое страшное», «Торопливый ножик», В А Осеева «Плохо», «Три товарища», А Л Барто «Подари, подари...», «Я — лишний», Н М Артюхова «Саша-дразнилка», Ю И Ермолаев «Лучший друг», Р С Сеф «Совет» Беседа по выявлению понимания прочитанного произведения: ответы на вопросы о впечатлении от произведения, определение темы (о детях) и главной мысли произведения, анализ заголовка Работа с текстом произведения: читать по частям, характеризовать героя, отвечать на вопросы к тексту произведения, подтверждая ответ примерами из текста</p>	<p><a href="https://resh.edu.ru">https://resh.edu.ru</a></p>			




		<p>произведения, общая оценка поступков Понимание заголовка произведения, его соотношения с содержанием произведения и его идеей Осознание нравственно-этических понятий: друг, дружба, забота, труд, взаимопомощь</p>	<p>Учебный диалог: обсуждение прочитанного произведения, оценивание поступков героев произведений, осознание нравственно-этического содержания произведения, высказывание и аргументация своего мнения</p> <p>Составление рассказа о герое по предложенному алгоритму Упражнение в формулировании предложений с использованием вопросительного слова с учётом фактического содержания текста (где? как? когда? почему?)</p> <p>Задание на восстановление последовательности событий в про- читанных произведениях</p> <p>Пересказ (устно) содержания произведения с опорой на вопросы и на предложенный план</p> <p>Работа в парах: сравнение предложенных учителем произведений по указанным критериям и заполнение таблицы Проверка работы по готовому образцу</p> <table border="1"> <thead> <tr> <th>Фамилия автора</th> <th>Заголовок</th> <th>Жанр</th> <th>Тема</th> <th>Герои</th> </tr> </thead> <tbody> <tr> <td colspan="5">Работа по группам с книгами о детях: рассматривание, чтение заголовка и автора произведения, нахождение указанного произведения, ориентируясь на содержание (оглавление) Выбор книги для самостоятельного чтения по совету взрослого или с учётом рекомендательного списка</td> </tr> <tr> <td colspan="5">Рассказ о прочитанной книге (произведении): составление высказывания о содержании (не менее 2 предложений)</td> </tr> </tbody> </table>	Фамилия автора	Заголовок	Жанр	Тема	Герои	Работа по группам с книгами о детях: рассматривание, чтение заголовка и автора произведения, нахождение указанного произведения, ориентируясь на содержание (оглавление) Выбор книги для самостоятельного чтения по совету взрослого или с учётом рекомендательного списка					Рассказ о прочитанной книге (произведении): составление высказывания о содержании (не менее 2 предложений)					
Фамилия автора	Заголовок	Жанр	Тема	Герои															
Работа по группам с книгами о детях: рассматривание, чтение заголовка и автора произведения, нахождение указанного произведения, ориентируясь на содержание (оглавление) Выбор книги для самостоятельного чтения по совету взрослого или с учётом рекомендательного списка																			
Рассказ о прочитанной книге (произведении): составление высказывания о содержании (не менее 2 предложений)																			
3.	<b>Произведения о родной природе (6 ч)</b>	<p>Восприятие и самостоятельное чтение поэтических произведений о природе(на примере доступных произведений А С Пушкина, Ф И Тютчева, С А Есенина, А Н Плещеева, Е А Баратынского, И С Никитина, Е Ф Трутневой, А Л Барто, С Я Маршака) Тема поэтических произведений: звуки и краски природы, времена года, человек и природа; Родина, природа родного края Особенности стихотворной речи, сравнение с прозаической: рифма, ритм (практическое ознакомление) Настроение, которое рождает поэтическое произведение Отражение нравственной идеи в произведении: любовь к Родине, природе родного края Иллюстрация к произведению как отражение эмоционального отклика на произведение Выразительное чтение поэзии Роль интонации при выразительном чтении Интонационный рисунок вырази- тельного чтения: ритм, темп, сила голоса</p>	<p>Слушание и чтение поэтических описаний картин природы (пейзажной лирики)</p> <p>Беседа по выявлению понимания настроения, переданного автором (радость, грусть, удивление и др ), определение темы стихотворных произведений (трёх-четырёх по выбору)</p> <p>Работа с текстом произведения: различие на слух стихотворного и нестихотворного текста, определение особенностей стихотворной речи (ритм, созвучные слова (рифма), нахождение слов и словосочетаний, которые определяют звуковой рисунок текста (например, «слышать» в тексте звуки весны, «журчание воды», «треск и грохот ледохода»)</p> <p>Анализ стихотворного текста, составление интонационного рисунка с опорой на знаки препинания</p> <p>Выразительное чтение стихотворений с опорой на интонационный рисунок</p> <p>Сравнение произведений на одну тему разных авторов: А Н Майков «Ласточка примчалась...», А Н Плещеев «Весна» (отрывок), «Травка зеленеет...», С Д Дрожжин «Пройдёт зима холодная...», С А Есенин «Черёмуха», И З Суриков «Лето», «Зима», Т М Белозёров «Подснежники», С Я Маршак «Апрель», И П Токмакова «Ручей», «Весна», И С Соколов-Микитов «Русский лес» Учебный диалог о своих впечатлениях, эстетическом восприятии прослушанных произведений и составление высказывания (не менее 3 предложений) Рассматривание репродукций картин и характеристика зрительных образов, переданных в художественном произведении Например, И Э Грабарь «Март», «Иней Восход солнца», А А Рылов «Цветистый луг», И И Шишкин «Рожь», В Д Поленов «Золотая осень», И И Левитан «Осень» и др</p> <p>Чтение наизусть стихотворений о родной природе (не менее 2) Выбор книги по теме «Произведения о родной природе» с учётом рекомендованного списка</p> <p>Работа с книгами: рассматривание, самостоятельное чтение, представление прочитанного произведения</p> <p>Составление списка авторов, которые писали о природе (с помощью учителя)</p>	<a href="https://resh.edu.ru">https://resh.edu.ru</a>															
4.	<b>Устное народное творчество — малые фольклорные</b>	<p>Многообразие малых жанров устного народного творчества: потешка,</p>	<p>Упражнение в чтении вслух (использовать слоговое плавное чтение с переходом на чтение словами без пропусков и перестановок букв и слогов), соблюдение</p>	<a href="https://resh.edu.ru">https://resh.edu.ru</a>															

	<p><b>жанры (4 ч)</b></p>	<p>загадка, пословица, их назначение (веселить, потешать, играть, поучать) Особенности разных малых фольклорных жанров Потешка — игровой народный фольклор Загадки — средство воспитания живости ума, сообразительности Пословицы — проявление народной мудрости, средство воспитания понимания жизненных правил</p>	<p>норм произношения, расстановка ударений при выразительном чтении Анализ потешек, считалок, загадок: поиск ключевых слов, помогающих охарактеризовать жанр произведения и назвать его (не менее шести произведений) Учебный диалог: объяснение смысла пословиц, соотнесение их с содержанием произведения Разыгрывание в совместной деятельности небольших диалогов с учётом поставленной цели (организация начала игры, веселить, потешать) Драматизация потешек Игра «Вспомни и назови»: определение жанров прослушанных и прочитанных произведений: потешка, загадка, сказка, рассказ, стихотворение</p>																					
5.	<p><b>Произведения о братьях наших меньших (7 ч)</b></p>	<p>Животные — герои произведений Цель и назначение произведений о взаимоотношениях человека и животных — воспитание добрых чувств и бережного отношения к животным Виды текстов: художественный и научно-познавательный, их сравнение Характеристика героя: описание его внешности, поступки, речь, взаимоотношения с другими героями произведения Авторское отношение к герою Осознание нравственно-этических понятий: любовь и забота о животных</p>	<p>Слушание произведений о животных Например, произведения Н И Сладкова «Без слов», «На одном бревне», Ю И Ковалёва «Бабочка», Е И Чарушина «Про Томку», А Л Барто «Страшная птица», «Вам не нужна сорока?» Беседа по выявлению понимания прослушанного произведения, ответы на вопросы о впечатлении от произведения Самостоятельное чтение произведений о животных, различение прозаического и стихотворного текстов Например, Е А Благинина «Котёнок», «В лесу смешная птица», «Жук, жук, где твой дом?», Э Ю Шим «Жук на ниточке», В Д Берестов «Выводок», «Цыплята», С В Михалков «Мой щенок», «Трезор», «Зяблик», И П Токмакова «Купите собаку», «Разговор синицы и дятла», И А Мазнин «Давайте дружить» Учебный диалог по обсуждению прочитанного произведения: определение темы и главной мысли, осознание нравственно-этического содержания произведения (любовь и забота о братьях наших меньших, бережное отношение к природе) Работа с текстом: нахождение в тексте слов, характеризующих героя (внешность, поступки) в произведениях разных авторов (трёх-четырёх по выбору) Например, Н И Сладков «Лисица и Ёж», М М Пришвин «Ёж», Ю Н Могутинов «Убежал», Б В Заходер «Ёжик», Е И Чарушин «Томка», «Томка и корова», «Томкины сны» Упражнение на восстановление последовательности событий в произведении: чтение по частям, придумывание заголовка к каждой части, составление плана (под руководством учителя) Пересказ (устно) содержания произведения с соблюдением последовательности событий с опорой на ключевые слова Работа с текстом произведения: характеристика героев Задание на сравнение художественного и научно-познавательного текстов: сходство и различия, цель создания, формулировка вопросов к фактическому содержанию текста Например, В Д Берестов «Лягушата», В В Бианки «Голубые лягушки», М С Пляцковский «Цап Царапыч», Г В Сапгир «Кошка», загадки о животных. Обращение к справочной литературе для расширения своих знаний и получения дополнительной информации о животных. Составление высказывания (не менее 3 предложений) о своём отношении к животным, природе, сочинение рассказа о любимом питомце (собаке, кошке) с использованием рисунков. Работа в парах: сравнение предложенных произведений по автору, теме, главной мысли, заполнение таблицы. Проверка своей работы и оценка своей деятельности (по предложенным критериям)</p> <p>Интерпретация произведения в творческой деятельности: инсценирование отдельных эпизодов,</p> <table border="1" data-bbox="746 1944 1184 2018"> <thead> <tr> <th>Фамилия автора</th> <th>Заголовок произведения</th> <th>Жанр</th> <th>Тема</th> <th>Герои</th> </tr> </thead> <tbody> <tr> <td>Пример</td> <td>из произведений о животных</td> <td></td> <td></td> <td></td> </tr> <tr> <td></td> <td></td> <td></td> <td></td> <td></td> </tr> <tr> <td></td> <td></td> <td></td> <td></td> <td></td> </tr> </tbody> </table>	Фамилия автора	Заголовок произведения	Жанр	Тема	Герои	Пример	из произведений о животных														<p><a href="https://resh.edu.ru">https://resh.edu.ru</a></p>
Фамилия автора	Заголовок произведения	Жанр	Тема	Герои																				
Пример	из произведений о животных																							

	<p><b>6. Произведения маме (3 ч)</b></p>	<p>Восприятие и самостоятельное чтение разножанровых произведений о маме (на примере доступных произведений Е А Благиной, А Л Барто, Н Н Бромлей, А В Митяева, В Д Берестова, Э Э Мошковой, Г П Виеру и др ) Осознание нравственно-этических понятий: чувство любви как привязанность одного человека к другому (матери к ребёнку, детей к матери, близким), проявление любви и заботы о родных людях</p>	<p>Составление выставки книг по изучаемой теме</p> <p>Беседа по выявлению понимания прослушанного/прочитанного произведения, ответы на вопросы о впечатлении от произведения, понимание идеи произведения: любовь к своей семье, родным, Родине — самое дорогое и важное чувство в жизни человека Например, слушание и чтение произведений П Н Воронько «Лучше нет родного края», М Ю Есенинского «Моя небольшая родина», Н Н Бромлей «Какое самое первое слово?», А В Митяева «За что я люблю маму», В Д Берестова «Любили тебя без особых причин...», Г П Виеру «Сколько звёзд на ясном небе!», И С Соколова-Микитова «Радуга», С Я Маршака «Радуга» (по выбору не менее одного автора)</p> <p>Работа с текстом произведения: поиск и анализ ключевых слов, определяющих главную мысль произведения, объяснение заголовка, поиск значения незнакомого слова с использованием словаря Учебный диалог: обсуждение значения выражений «Родина- мать», «Родина любимая — что мать родная», осознание нравственно-этических понятий, обогащение духовно-нравственного опыта учащихся: заботливое отношение к родным в семье, внимание и любовь к ним</p> <p>Выразительное чтение стихотворений с выделением ключевых слов, с соблюдением норм произношения</p> <p>Рассказ по предложенному плану о своём родном крае, городе, селе, о своих чувствах к месту</p> <p>Задания на проверку знания названия страны, в которой мы живём, её столицы</p> <p>Работа в парах: заполнение схемы, проверка и оценка своих результатов</p> <div style="border: 1px solid black; padding: 5px; margin: 10px auto; width: fit-content;"> <p>Произведения о родной природе</p> </div> <p style="text-align: center;">↓ ↓ ↓ ↓ ↓</p> <p>Чтение наизусть с соблюдением интонационного рисунка произведения (не менее 2 произведений по выбору)</p> <p>Самостоятельное чтение книг, выбранных по теме «О Родине, о семье» с учётом рекомендованного списка, представление (рассказ) о прочитанном произведении по предложенному алгоритму</p>	<p><a href="https://resh.edu.ru">https://resh.edu.ru</a></p>
<p>7.</p>	<p><b>Фольклорные авторские произведения о чудесах и фантазии (4 ч)</b></p>	<p>Способность автора произведения замечать чудесное в каждом жизненном проявлении, необычное в обычных явлениях окружающего мира. Сочетание в произведении реалистических событий с необычными, сказочными, фантастическими</p>	<p>Упражнение в чтении стихотворных произведений о чудесах и превращении, словесной игре и фантазии (не менее трёх произведений) Например, К И Чуковский «Путаница», И П Токмакова «Мы играли в хохотушки», И М Пивоварова «Кулинаки-пулинаки», «Я палочкой волшебной...», В В Лунин «Я видела чудо», Р С Сеф «Чудо», Б В Заходер «Моя вообразилась», Ю П Мориц «Сто фантазий», Ю Тувим «Чудеса», английские народные песни и небылицы в переводе К И Чуковского и С Я Маршака</p> <p>Работа с текстом произведения: выделение ключевых слов, которые определяют необычность, сказочность событий произведения, нахождение созвучных слов (рифм), наблюдение за ритмом стихотворного текста, составление интонационного рисунка с опорой на знаки препинания, объяснение значения слова с использованием словаря</p> <p>Беседа на тему «О каком чуде ты мечтаешь», передача своих впечатлений от прочитанного произведения в высказывании (не менее 3 предложений) или в рисунке</p> <p>Задание на сравнение произведений на одну тему разных авторов: прозаическое или стихотворное, жанр (рассказ, стихотворение, сказка, загадка, скороговорка, потешка)</p> <p>Выразительное чтение стихотворений с опорой на интонационный рисунок</p> <p>Задание на развитие творческого воображения: узнай зрительные образы, представленные в воображаемой ситуации (например, задание «Кто живёт в кляксах?», «Каких животных ты видишь в проплывающих облаках?»)</p>	<p><a href="https://resh.edu.ru">https://resh.edu.ru</a></p>

			Дифференцированная работа: определение фрагмента для устного словесного рисования, выделение слов, словосочетаний, отражающих содержание этого фрагмента	
8.	<b>Библиографическая культура (работа с детской книгой) (1 ч)</b>	Представление о том, что книга — источник необходимых знаний Обложка, оглавление, иллюстрации — элементы ориентировки в книге Умение использовать тематический каталог при выборе книг в библиотеке	Экскурсия в библиотеку, нахождение книги по определённой теме Участие в беседе: обсуждение важности чтения для развития и обучения, использование изученных понятий в диалоге Группировка книг по изученным разделам и темам Поиск необходимой информации в словарях и справочниках об авторах изученных произведений Рассказ о своих любимых книгах по предложенному алгоритму Рекомендации по летнему чтению, оформление дневника читателя	<a href="https://resh.edu.ru">https://resh.edu.ru</a>
<b>Резерв на весь учебный год — 12 ч</b>				

## 2 КЛАСС (136 ЧАСОВ)

№	Тема, раздел курса	Программное содержание	Методы и формы организации обучения. Характеристика деятельности обучающихся	Электронные (цифровые) образовательные ресурсы
1	<b>О нашей Родине (6 ч)</b>	Круг чтения: произведения о Родине (на примере стихотворений И С Никитина, Ф П Савинова, А А Прокофьева, Н М Рубцова) Патриотическое звучание произведений о родном крае и природе Отражение в произведениях нравственно-этических понятий: любовь к Родине, родному краю, Отечеству Анализ заголовка, соотнесение его с главной мыслью и идеей произведения Иллюстрация к произведению как отражение эмоционального отклика на произведение Отражение темы Родины в изобразительном искусстве (пейзажи И И Левитана, И И Шишкина, В Д Поленова и др )	Учебный диалог: определение учебной задачи изучения произведений данного раздела Слушание стихотворных произведений, оценка своей эмоциональной реакции на прослушанное произведение, определение темы (не менее трёх стихотворений) Например, стихотворения И С Никитина «Русь», Ф П Савинова «Родина», А А Прокофьева «Родина», Н М Рубцова «Россия Русь — куда я ни взгляну...», З Н Александровой «Родина» Участие в учебном диалоге: выделение и обсуждение главной мысли произведения — любовь к Родине неотделима от любви к родной земле и её природе Работа с текстом произведения: читать отдельные строфы, задание на поисковое чтение: ответы на вопросы Например: в чём раскрывается истинная красота родной земли? Беседа на тему «Родина бывает разная, но у всех она одна... (З Н Александрова)», составление своего высказывания по содержанию произведения (не менее 5 предложений) Чтение вслух прозаических произведений по изучаемой теме Например, С Т Романовский «Русь», К Г Паустовский «Мещёрская сторона» (отрывки) и др Распознавание прозаического и стихотворного произведений, сравнение произведений разных авторов на одну тему, заполнение таблицы, проверка результатов своей работы	<a href="https://uchi.ru">https://uchi.ru</a> <a href="https://www.yaklass.ru">https://www.yaklass.ru</a>
			Задания на поисковое чтение: например, объяснение понятий «Родина», «Русь», «Отечество» с подтверждением своего ответа примерами из текста, нахождение значения слов в словаре (Русь, Родина, родные, род, Отечество) Выразительное чтение наизусть стихотворений о Родине (одно по выбору) Составление устного рассказа по репродукциям картин художников (И И Левитан, И И Шишкин, В Д Поленов и др ) Представление выставки книг, прочитанных летом, рассказ «Любимая книга»	
2	<b>Фольклор (устное народное творчество) (16 ч)</b>	Произведения малых жанров фольклора (потешки, считалки, пословицы, скороговорки, небылицы, загадки) Шуточные фольклорные произведения — скороговорки, небылицы Особенности скороговорок,	Работа со схемой «Малые жанры фольклора»: заполнение, подбор примеров (на материале изученного в 1 классе)  Участие в учебном диалоге: обсуждение значения пословицы, пословица как главная мысль произведения	<a href="https://uchi.ru">https://uchi.ru</a> <a href="https://www.yaklass.ru">https://www.yaklass.ru</a>

		<p>их роль в речи Игра со словом, «перевёртыш событий» как основа построения небылиц</p> <p>Ритм и счёт — основные средства выразительности и построения считалки</p> <p>Народные песни, их особенности Загадка как жанр фольклора, тематические группы загадок Сказка — выражение народной мудрости, нравственная идея фольклорных сказок Особенности сказок разного вида (о животных, бытовые, волшебные)</p> <p>Особенности сказок о животных: сказки народов России</p> <p>Бытовая сказка: герои, место действия, особенности построения и языка Диалог в сказке. Понятие о волшебной сказке (общее представление): наличие присказки, постоянные эпитеты, волшебные герои. Фольклорные произведения народов России: отражение в сказках народного быта и культуры.</p>	<p>Упражнение в чтении вслух целыми словами малых жанров фольклора: потешек, считалок, скороговорок, небылиц, загадок (по выбору)</p> <p>Групповая работа: чтение скороговорок с увеличением темпа, проведение конкурса «Лучший чтец скороговорок»</p> <p>Работа с текстом: анализ юмористических событий в небылицах, нахождение созвучных (рифмованных) слов Упражнение в чтении народных песен с учётом их назначения (колыбельные — спокойно, медленно, чтобы убаюкать, хороводные — весело, радостно для передачи состояний разных явлений природы), выделение ключевых слов</p> <p>Чтение загадок и объединение их по темам</p> <p>Упражнение на распознавание отдельных малых жанров фольклора (потешка, пословица, загадка, считалка, небылица)</p> <p>Сочинение по аналогии небылиц, загадок, считалок</p> <p>Чтение молча (про себя) небольших по объёму сказок о животных: «Петушок и бобовое зёрнышко», «Журавль и цапля», «Лиса и журавль», «Заячья избушка», «Зимовье зверей», «Лисичка-сестричка и серый волк» (1—2 произведения по выбору)</p> <p>Контроль восприятия произведения, прочитанного молча (про себя): ответы на вопросы по фактическому содержанию текста</p> <p>Сравнение сказок о животных народов России: тема, основная идея, герои</p> <p>Слушание сказок, различение бытовой и волшебной сказок, характеристика особенностей каждой (на примере сказок: «Каша из топора», «У страха глаза велики», «Снегурочка», «Сестрица Алёнушка и братец Иванушка», «Не плюй в колодец — пригодится воды напиться», «Гуси-лебеди» (по выбору)</p> <p>Анализ структуры сказки: выделение присказки, нахождение завязки</p> <p>Сравнение героев бытовых и волшебных сказок, нахождение и выразительное чтение диалогов</p> <p>Работа с текстом сказок: определение последовательности событий, выделение опорных слов, составление плана произведения (номинативный)</p> <p>Пересказ (устно) текста произведения подробно (с учётом всех сюжетных линий)</p> <p>Задание на поисковое выборочное чтение: нахождение в тексте сказки национальных особенностей (например, имя героя, название жилища, предметов одежды и т.д.) Например, «Хитрая лиса» (коряжская народная сказка), «Три сестры» (татарская народная сказка), «Мышь и воробей» (удмуртская народная сказка), «Айюга» (нанайская народная сказка), «Четыре ленивца» (мордовская народная сказка)</p> <p>Учебный диалог: обсуждение нравственно-этических понятий (о труде, дружбе, добре, семье) в фольклорных произведениях</p> <p>Дифференцированная работа в группах: составление сценария народной сказки, определение фрагмента для чтения по ролям, освоение ролей для инсценирования, разучивание текста, представление отдельных эпизодов (драматизация) или всей сказки</p>	
3	<p><b>Звуки и краски родной природы в разные времена года (осень) (8 ч)</b></p>	<p>Тема природы в разные времена года (осень) в произведениях литературы</p> <p>Формирование эстетического восприятия явлений природы (звуки, краски осени)</p> <p>Использование средств выразительности при описании природы: сравнение и эпитет</p>	<p>Учебный диалог: знакомство с новым разделом, определение учебной задачи, обсуждение вопросов «О чём ты знаешь?», «Чему ты будешь учиться?»</p> <p>Слушание стихотворных произведений: А С Пушкин «Уж небо осенью дышало...», Ф И Тютчев «Есть в осени первоначальной...», А Н Плещеев «Осень», К Д Бальмонт «Осень», В Я Брюсов «Сухие листья, сухие листья...», А К Толстой «Осень Обсыпается весь наш бедный сад...», Е Ф Трутнева «Осень», В Ю Голяховский «Листопад», И П Токмакова «Опустел скворечник» (по выбору не менее пяти авторов), выражение своего отношения к пейзажной лирике</p>	<p><a href="https://uchi.ru">https://uchi.ru</a></p> <p><a href="https://www.yakclass.ru">https://www.yakclass.ru</a></p>

		<p>Настроение, которое создаёт пейзажная лирика (об осени) Иллюстрация к произведению как отражение эмоционального отклика на произведение</p> <p>Отражение темы «Осенняя природа» в картинах художников (пейзаж): И И Левитана, В Д Поленова, А И Куинджи, И И Шишкина и др и музыкальных произведениях композиторов</p>	<p>Обсуждение прослушанного произведения: ответ на вопрос «Какое настроение вызывает произведение? Почему? С чем сравнивает поэт осенний лес?»</p> <p>Работа с текстом произведения: упражнение в нахождении сравнений и эпитетов, выделение в тексте слов, использованных в прямом и переносном значении, наблюдение за рифмой и ритмом стихотворения, объяснение образных слов и выражений, поиск значения слова по словарю</p> <p>Выразительное чтение с интонационным выделением знаков препинания, с соблюдением орфоэпических и пунктуационных норм</p> <p>Чтение молча (про себя) небольших по объёму прозаических произведений об осени, доступных для восприятия младшими школьниками Например, С Т Аксаков «Осень, глубокая осень!», Н И Сладков «Сентябрь», «Осень на пороге», М М Пришвин «Утро», Г А Скребицкий «Четыре художника Осень»</p> <p>Контроль восприятия произведения, прочитанного молча (про себя): определение формы (прозаическое или стихотворное), ответы на вопросы по фактическому содержанию текста Упражнение на сравнение произведений писателей на одну тему, определение понравившегося, объяснение своего выбора Дифференцированное задание: выборочный пересказ (устно) отдельного эпизода</p> <p>Чтение наизусть стихотворения об осенней природе (1—2 по выбору)</p> <p>Рассматривание репродукций картин художников (например, В Д Поленов «Осень в Абрамцево», И И Левитан «Золотая осень»), составление устного рассказа-описания по репродукциям картин художников и/или на основе личного опыта с использованием средств выразительности: сравнений, эпитетов</p> <p>Выбор книги для самостоятельного чтения с учётом рекомендательного списка произведений об осени</p>	
4	<p><b>О детях и дружбе (12 ч)</b></p>	<p>Тема дружбы в художественном произведении (расширение круга чтения: произведения С А Баруздина, Н Н Носова, В А Осеевой, А Гайдара, В В Лунина и др ) Отражение в произведениях нравственно-этических понятий: дружба, терпение, уважение, помощь друг другу</p> <p>Главная мысль произведения Герой произведения (введение понятия «главный герой»), его характеристика (портрет), оценка поступков</p>	<p>Учебный диалог: знакомство с новым разделом, определение учебной задачи, обсуждение вопросов: «О чём ты знаешь?», «Чему ты будешь учиться?»</p> <p>Чтение целыми словами без пропусков и перестановок, постепенно переходя от чтения вслух к чтению про себя произведений о детях: А Л Барто «Катя», Ю И Ермолаев «Два пирожных», С А Баруздин «Как Алёшке учиться надоело», Е А Пермяк «Сморозинка», «Две поговорки», Н Н Носов «Заплата», «На горке», В В Лунин «Я и Вовка», В А Осеева «Синие листья», «Волшебное слово», «Просто старушка», А Гайдар «Совесть», М С Пляцковский «Настоящий друг» (по выбору, не менее четырёх произведений)</p> <p>Учебный диалог: определение темы и главной мысли произведения, соотнесение главной мысли с поговоркой, подбор поговорок к тексту. Работа с текстом произведения (изучающее и поисковое выборочное чтение): ответы на вопросы, характеристика героя, установление взаимосвязи между характером героя и его поступками, нахождение описания героя, оценка его поступков (с опорой на текст)</p> <p>Упражнение на сравнение героев одного произведения по предложенному алгоритму</p> <p>Обсуждение авторской позиции, выражение своего отношения к героям с подтверждением примерами из текста</p> <p>Работа в парах: определение последовательности событий в произведении, составление вопросного плана текста с выделением эпизодов, обсуждение результатов деятельности Подробный пересказ (устно) содержания произведения Упражнение в умении формулировать вопрос по фактическому содержанию прочитанного произведения</p> <p>Работа в группах: сравнение предложенных текстов художественных произведений (распознавание</p>	<p><a href="https://uchi.ru">https://uchi.ru</a> <a href="https://www.yakclass.ru">https://www.yakclass.ru</a></p>

			жанров), заполнение таблицы, проверка своего результата									
			<table border="1"> <tr> <td>Автор</td> <td>Заголовок</td> <td>Жанр</td> <td>Тема</td> </tr> <tr> <td></td> <td></td> <td></td> <td></td> </tr> </table> <p>Дифференцированная работа: пересказ (устно) текста произведения от третьего лица          Проверочная работа: демонстрация начитанности и сформированности специальных читательских умений: соотнесение фамилий авторов с заголовками произведений, определение тем указанных произведений, различение жанров произведения, нахождение ошибки в предложенной последовательности событий одного из произведений, приведение примеров пословиц на определённую тему и другие задания          Проверка своей работы по предложенному образцу          Составление выставки книг писателей на тему о детях, о дружбе          Рассказ о главном герое прочитанного произведения по предложенному алгоритму</p>	Автор	Заголовок	Жанр	Тема					
Автор	Заголовок	Жанр	Тема									

5	<b>Мир сказок (12 ч)</b>	<p>Расширение представлений о фольклорной (народной) и литературной (авторской) сказке: «бродячие» сюжеты</p> <p>Определение фольклорной основы авторских сказок</p> <p>Характеристика авторской сказки: герои, особенности построения и языка</p> <p>Сходство тем и сюжетов сказок разных народов</p> <p>Тема дружбы в произведениях зарубежных авторов</p> <p>Составление плана произведения: части текста, их главные темы</p> <p>Иллюстрации, их значение в раскрытии содержания произведения</p>	<p>Учебный диалог: знакомство с новым разделом, определение учебной задачи, обсуждение вопросов: «О чём ты узнаешь?», «Чему ты будешь учиться?»</p> <p>Упражнение в чтении целыми словами без пропусков и перестановок с постепенным переходом от чтения вслух к чтению про себя фольклорных и литературных сказок</p> <p>Например, русская народная сказка «Золотая рыбка» и произведение А.С. Пушкина «Сказка о рыбаке и рыбке», русская народная сказка «У страха глаза велики» и произведение братьев Grimm «Маленькие человечки», русская народная сказка «Снегурочка» и произведение В.И. Даля «Девочка Снегурочка» (по выбору, не менее четырёх произведений)</p> <p>Задание на сравнение фольклорной и литературной (авторской) сказки: нахождение признаков народной сказки, используемых в авторском произведении сказочного жанра</p> <p>Учебный диалог: обсуждение ответов на вопросы учебника, приведение примеров из текста, установление сходств тем, героев, сюжетов, осознание понятия «бродячий сюжет» (без предъявления термина)</p> <p>Выполнение заданий при работе с текстом (изучающее и поисковое выборочное чтение): определение главной мысли сказки, соотнесение её с пословицей, характеристика героя, установление взаимосвязи между характером героя и его поступками, описание характера героя, нахождение портрета героя</p> <p>Работа с текстом произведения: определение последовательности событий в произведении, конструирование (моделирование) плана произведения: деление текста на смысловые части, определение эпизодов, выделение опорных слов для каждой части плана, озаглавливание части (формулировать вопрос или назывное предложение по каждой части текста)</p> <p>Упражнение на формулирование вопросов по фактическому содержанию прочитанного произведения</p> <p>Пересказ (устно) содержания сказки выборочно</p> <p>Упражнение на узнавание по иллюстрациям названия сказок</p> <p>Работа в группах: выбор сказки, определение эпизода, распределение ролей, инсценирование отдельных частей произведения</p> <p>Работа с книгами по теме «Сказки»: выбирать, называть, представлять книги с народными и авторскими сказками</p> <p>Чтение книг с авторскими сказками: работа с предисловием, аннотацией, оглавлением, составление выставки книг по изучаемой теме</p> <p>Работа со схемой: распознавание сказок (фольклорные и авторские), приведение примеров</p> <div style="text-align: center;"> <pre> graph TD     A[Сказки] --&gt; B[Фольклорные (народные)]     A --&gt; C[Литературные (авторские)]             </pre> </div>	<p><a href="https://uchi.ru">https://uchi.ru</a></p> <p><a href="https://www.yaklass.ru">https://www.yaklass.ru</a></p>
---	--------------------------	---	---	---

			<table border="1" style="width: 100%; border-collapse: collapse;"> <tr> <td style="width: 33%; text-align: center;">Волшебные</td> <td style="width: 33%; text-align: center;">Бытовые</td> <td style="width: 33%; text-align: center;">О животных</td> </tr> </table> <p>Поиск информации: получение дополнительной информации об авторах литературных сказок, представление своего сообщения в классе</p>	Волшебные	Бытовые	О животных	
Волшебные	Бытовые	О животных					
6	<b>Звуки и краски родной природы в разные времена года (зима) (12 ч)</b>	<p>Тема природы в разные времена года (зима) в произведениях литературы</p> <p>Формирование эстетического восприятия явлений природы (звуки, краски зимы)</p> <p>Использование средств выразительности при описании природы: сравнение и эпитет</p> <p>Настроение, которое создаёт пейзажная лирика (о зиме)</p> <p>Иллюстрация к произведению</p> <p>как отражение эмоционального отклика на произведение</p> <p>Отражение темы «Природа зимой» в картинах художников (пейзаж): И И Левитана, В Д Поленова, А И Куинджи, И И Шишкина и музыкальных произведениях композиторов</p>	<p>Учебный диалог: знакомство с новым разделом, определение учебной задачи, обсуждение вопросов: «О чём ты узнаешь?», «Чему ты будешь учиться?»</p> <p>Слушание стихотворных произведений о зимней природе: А С Пушкин «Вот север, тучи нагоняя...», «Зима! Крестьянин, торжествуя...», С А Есенин «Поёт зима — аукает...», Ф И Тютчев «Чародейкою Зимою...», И З Суриков «Первый снег», И А Бунин «Зимним холодом пахнуло...», А А Прокофьев «Как на горке, на горе...», З Н Александрова «Снежок», (по выбору 2—3 произведения), обсуждение эмоционального состояния при восприятии описанных картин природы</p> <p>Чтение молча (про себя) небольших по объёму прозаических произведений о зиме, доступных для восприятия младшими школьниками Например, С А Иванов «Каким бывает снег», И С Соколов-Микитов «Зима в лесу», «Узоры на снегу», М М Пришвин «Деревья в лесу» Контроль восприятия произведения, прочитанного молча (про себя): ответы на вопросы по фактическому содержанию текста</p> <p>Работа с текстом произведения: сравнение описаний зимней природы в стихотворных и повествовательных текстах, объяснение образных слов и выражений, работа со словарём: поиск значения незнакомых слов, нахождение в тексте сравнений и эпитетов, приведение примеров использования слов в прямом и переносном значении, определение особенностей стихотворного произведения (ритм, рифма)</p> <p>Чтение наизусть с интонационным выделением знаков препинания, с соблюдением орфоэпических и пунктуационных норм стихотворения о зимней природе (1—2 по выбору)</p> <p>Чтение произведений новогодней тематики (например, С В Михалков «Новогодняя бьль», «Событие», А Гайдар «Чук и Гек» (отрывок), С Я Маршак «Декабрь», Е А Пермяк «Волшебные краски»), сравнение произведений писателей на одну тему, выбор понравившегося, объяснение своего выбора</p> <p>Рассматривание репродукций картин художников (И И Шишкин, А М Васнецов, И Грабарь и др), составление рассказа-описания на тему «Какие картины зимней природы мне нравятся?»</p> <p>Работа в группе: распределение обязанностей, выбор произведений для инсценирования и рассказывания наизусть, проведение новогоднего праздника в классе</p>	<p><a href="https://uchi.ru">https://uchi.ru</a></p> <p><a href="https://www.yaklass.ru">https://www.yaklass.ru</a></p>			
7	<b>О братьях наших меньших (18 ч)</b>	<p>Жанровое многообразие произведений о животных (песни, загадки, сказки, басни, рассказы, стихотворения)</p> <p>Дружба людей и животных — тема литературы (произведения Е И Чарушина, В В Бианки, В В Чаплиной, С В Михалкова, Б С Житкова, С В Образцова, М М Пришвина и др.)</p> <p>Отражение образов животных в фольклоре (русские народные песни, загадки, сказки)</p> <p>Герои стихотворных и прозаических произведений о животных</p> <p>Описание животных в художественном и научно-познавательном тексте</p>	<p>Учебный диалог: знакомство с новым разделом, определение учебной задачи, обсуждение вопросов: «О чём ты узнаешь?», «Чему ты будешь учиться?»</p> <p>Слушание художественных произведений о животных и оценка своего эмоционального состояния при восприятии произведения Например, русская народная песня «Коровушка», стихотворения Н М Рубцова «Про зайца», Саши Чёрного «Жеребёнок», Р С Сефа «Птенцы», В Д Берестова «Кошкин щенок», «С фотоаппаратом», «Прощание с другом», С В Михалкова «Мой щенок», А Л Барто «Думают ли звери?», «Он был совсем один», И М Пивоваровой «Жила-была собака» и др</p> <p>Учебный диалог: обсуждение прослушанного произведения, ответ на вопрос: «Какова главная мысль произведения? Как автор описывает отношения людей и животных?», осознание идеи произведения о животных: забота о животных требует ответственности, человек должен с заботой относиться к природе</p> <p>Упражнение в чтении целыми словами без пропусков и перестановок, с постепенным переходом от чтения вслух к чтению про</p>	<p><a href="https://uchi.ru">https://uchi.ru</a></p> <p><a href="https://www.yaklass.ru">https://www.yaklass.ru</a></p>			



		<p>Приёмы раскрытия автором отношений людей и животных</p> <p>Нравственно-этические понятия: отношение человека к животным (любовь и забота)</p> <p>Особенности басни как жанра литературы, прозаические и стихотворные басни (на примере произведений И А Крылова, Л Н Толстого)</p> <p>Мораль басни как нравственный урок (поучение) Знакомство с художниками-иллюстраторами, анималистами (без использования термина): Е И Чарушин, В В Бианки</p>	<p>себя произведений о животных: русская народная сказка «Белые пёрышки», К Д Ушинский «Васька», «Лиса Патрикеевна», В В Бианки «Ёж-спаситель», «Хитрый лис и умная уточка», Е И Чарушин «Страшный рассказ», В В Вересаев «Братишка», В А Осеева «Почему», В В Чаплина «Нюрка», М М Пришвин «Журка», «Ребята и утята», Б С Житков «Галка», «Храбрый утёнок», С В Образцов «Дружок», Г Я Снегирёв «Отважный пингвинёнок» (по выбору, не менее пяти авторов)</p> <p>Работа с текстом произведения: определение темы и главной мысли произведения, ответы на вопросы, использование поискового выборочного вида чтения, нахождение портрета героя, средств изображения героев и выражения их чувств, объяснение отношения автора к героям, поступкам</p> <p>Задание на сравнение описания героя-животного в художественном и научно-познавательном тексте: сходство и различия, определение цели сообщения</p> <p>Работа в парах: зададим друг другу вопросы по прослушанному (прочитанному) тексту Работа с текстом произведения: определение последовательности событий в произведении, составление или дополнение плана по данному началу</p> <p>Пересказ (устно) текста произведения от лица героя</p> <p>Знакомство с новым литературным жанром, чтение вслух басен И А Крылова, Л Н Толстого (произведения по выбору), сравнение формы: прозаическая или стихотворная Учебный диалог: обсуждение героев, сюжета басни, нахождение морали (поучения)</p> <p>Задания на распознавание отдельных жанров художественной литературы (рассказы, басни, стихотворения, литературные сказки), сравнение произведений писателей на одну тему: называть понравившееся, объяснять свой выбор (составление высказывания из не менее 4 предложений)</p> <p>Работа в группе: разыгрывание небольших диалогов с выражением настроения героев</p> <p>Создание небольших историй с героями прочитанных произведений (воображаемая ситуация)</p> <p>Проверочная работа: демонстрация начитанности и сформированности специальных читательских умений: выполнение проверочных заданий, проверка и оценка своей работы по предложенным критериям</p> <p>Составление выставки книг писателей на тему о животных, рассказ о своей любимой книге по предложенному алгоритму</p> <p>Творческая работа: составление сказки или рассказа с героем-животным по аналогии. Например, сказочная история о лисе, ёжике.</p> <p>Поиск в справочной литературе дополнительной информации о художниках-иллюстраторах: В И Чарушине, В В Бианки</p> <p>Дифференцированная работа в группе: выполнение коллективного проекта «Книжка-самоделка «Животные — герои произведений», представление его в классе</p>	
8	<p><b>Звуки и краски родной природы в разные времена года (весна, лето) (18 ч)</b></p>	<p>Тема природы в разные времена года (весна, лето) в произведениях литературы</p> <p>Формирование эстетического восприятия явлений природы (звуки, краски весны, лета)</p> <p>Использование средств выразительности при описании природы: сравнение и эпитет</p> <p>Настроение, которое создаёт пейзажная лирика (о весне и лете)</p> <p>Иллюстрация к</p>	<p>Учебный диалог: знакомство с новым разделом, определение учебной задачи, обсуждение вопросов: «О чём ты узнаешь?», «Чему ты будешь учиться?»</p> <p>Слушание стихотворных произведений: А С Пушкин «Гонимы вешними лучами...», В А Жуковский «Жаворонок», «Приход весны», А Н Плещеев «Весна», Ф И Тютчев «Зима недаром злится...», А А Фет «Уж верба вся пушистая...», С Я Маршак «Весенняя песенка», А Л Барто «Апрель» (по выбору 2—3 произведения), выражение своего отношения к пейзажной лирике</p> <p>Обсуждение прослушанного произведения: ответ на вопрос «Какое настроение вызывает произведение? Почему? Каковы звуки весеннего леса?»</p> <p>Работа с текстом произведения: различие</p>	<p><a href="https://uchi.ru">https://uchi.ru</a> <a href="https://www.yaklass.ru">https://www.yaklass.ru</a></p>

		<p>произведению как отражение эмоционального отклика на произведение</p> <p>Отражение тем «Весенняя природа», «Летняя природа» в картинах художников (пейзаж): И И Левитана, В Д Поленова, А И Куинджи, И И Шишкина и музыкальных произведениях композиторов</p>	<p>прозаического и стихотворного произведений, упражнение в нахождении сравнений и эпитетов, выделение в тексте слов, использованных в прямом и переносном значении, наблюдение за рифмой и ритмом стихотворения, нахождение образных слов и выражений, работа со словарём</p> <p>Выразительное чтение с интонационным выделением знаков препинания, с соблюдением орфоэпических и пунктуационных норм</p> <p>Чтение молча (про себя) небольших по объёму прозаических произведений о весне, доступных для восприятия младшими школьниками Например, А П Чехов «Весной», Г А Скребицкий «Четыре художника Весна», Н И Сладков «Апрельские шутки», И С Соколов-Микитов «Весна», контроль восприятия произведения, прочитанного молча (про себя): ответы на вопросы по фактическому содержанию текста</p> <p>Дифференцированное задание: выборочный пересказ (устно) отдельного эпизода</p> <p>Сравнение произведений писателей на одну тему, определение понравившегося, объяснение своего выбора</p> <p>Чтение наизусть стихотворения о весенней (летней) природе (1—2 по выбору)</p> <p>Рассматривание репродукций картин художников А И Куинджи, И И Левитана и др., составление устного рассказа-описания по репродукциям картин художников и/или на основе личного опыта</p> <p>Выбор книги для самостоятельного чтения с учётом рекомендательного списка произведений о весенней природе</p>	
9	<p><b>О наших близких, о семье (13 ч)</b></p>	<p>Тема семьи, детства, взаимоотношений взрослых и детей в творчестве писателей и фольклорных произведениях</p> <p>Отражение нравственных семейных ценностей в произведениях о семье: любовь и соперничество, уважение и внимание к старшему поколению, радость общения и защищённость в семье</p> <p>Международный женский день, День Победы — тема художественных произведений</p>	<p>Учебный диалог: знакомство с новым разделом, определение учебной задачи, обсуждение вопросов: «О чём ты узнаешь?», «Чему ты будешь учиться?»</p> <p>Чтение целыми словами без пропусков и перестановок, постепенно переходя от чтения вслух к чтению про себя произведений о детях: Л Н Толстой «Отец и сыновья», «Лучше всех», В А Осеева «Сыновья», В В Орлов «Я и мы», Ю А Яковлев «Мама», татарская народная сказка «Три дочери», А Л Барто «Зажигают фонари», Л Ф Воронкова «Катин подарок», Ю И Коринец «Март» (по выбору)</p> <p>Работа с текстом произведения: определение темы и главной мысли произведения, соотнесение главной мысли с пословицей, ответы на вопросы, используя изучающее и поисковое выборочное чтение</p> <p>Характеристика героя: установление взаимосвязи между характером героя и его поступками, поиск описания героя, оценка его поступков, нахождение в тексте средств изображения героев и выражения их чувств, сравнение героев одного произведения по предложенному алгоритму</p> <p>Чтение народных колыбельных песен и авторских произведений, их сравнение Например, М Ю Лермонтов «Спи, младенец мой прекрасный...», А Н Плещеев «В бурю»: схожесть и различие тем, языка</p> <p>Работа в парах: определение последовательности событий в произведении, составление вопросного плана текста с выделением эпизодов, обсуждение результатов деятельности</p> <p>Подробный пересказ (устно) содержания произведения</p> <p>Упражнение в умении формулировать вопрос по фактическому содержанию прочитанного произведения</p> <p>Работа с таблицей: сравнение текстов художественных произведений (распознавание жанров) и заполнение таблицы</p> <p>Составление и чтение произведений о Великой Отечественной войне: С В Михалков «Был для детей», С А Баруздин «Салют», С А Васильев «Белая берёза», Л А Кассиль «Сестра», Б А Лавренёв</p>	<p><a href="https://uchi.ru">https://uchi.ru</a></p> <p><a href="https://www.yaklass.ru">https://www.yaklass.ru</a></p>

			«Большое сердце», обсуждение авторской позиции, выражение своего отношения к героям с подтверждением примерами из текста Составление выставки книг писателей на тему о детях, о дружбе, рассказ о героях прочитанных произведений по предложенному алгоритму Работа в группах: составление сценария праздников «8 Марта», «9 Мая»: чтение наизусть произведений, исполнение песен, слушание музыки, посвящённой праздникам Дифференцированная работа: подготовка сообщения о своих родных — участниках Великой Отечественной войны	
10	<b>Зарубежная литература (11 ч)</b>	Литературная (авторская) сказка: зарубежные писатели-сказочники (Ш Перро, братья Гримм, Х - К Андерсен) Характеристика авторской сказки: герои, особенности построения и языка Сходство тем и сюжетов сказок разных народов Тема дружбы в произведениях зарубежных авторов Составление плана художественного произведения: части текста, их главные темы Иллюстрации, их значение в раскрытии содержания	Учебный диалог: знакомство с новым разделом, определение учебной задачи, обсуждение вопросов: «О чём ты узнаешь?», «Чему ты будешь учиться?» Упражнение в чтении произведений зарубежных писателей: братья Гримм «Бременские музыканты», Ш Перро «Кот в сапогах», Дж Харрис «Братец Лис и Братец Кролик», Э Распэ «Необыкновенный олень», Х -К Андерсен «Пятеро из одного стручка», «Огниво» (не менее двух произведений по выбору) Характеристика героя: установление взаимосвязи между характером героя и его поступками, описание характера героя, нахождение портрета героя Работа с текстом произведения: определение последовательности событий в произведении, конструирование (моделирование) плана произведения: деление текста на смысловые части, определение эпизодов, выделение опорных слов для каждой части плана, озаглавливание части (формулировать вопрос или назывное предложение по каждой части текста) Упражнение на формулирование вопросов по фактическому содержанию прочитанного произведения Пересказ (устно) содержания сказки выборочно Упражнение на узнавание по иллюстрациям названия сказок Работа в группах: выбор сказки, определение эпизода, распределение ролей, инсценирование отдельных частей произведения Работа со схемой: обобщение информации о писателях-сказочниках, работа со схемой <div style="text-align: center; border: 1px solid black; padding: 5px; margin: 10px 0;"> Зарубежные писатели-сказочники  ↓ ↓ ↓ ↓ </div> Составление выставки книг на тему «Зарубежные писатели» Ролевая игра: выполнение роли экскурсовода по выставке книг писателей-сказочников (рассказывание о книгах изучаемой тематики)	<a href="https://uchi.ru">https://uchi.ru</a> <a href="https://www.yaklass.ru">https://www.yaklass.ru</a>
11	<b>Библиографическая культура (работа с детской книгой и справочной литературой) (2 ч)</b>	Книга как источник необходимых знаний Элементы книги: содержание или оглавление, аннотация, иллюстрация Выбор книг на основе рекомендательного списка, тематические картотеки библиотеки Книга учебная, художественная, справочная	Экскурсия в библиотеку, ориентировка в пространстве школьной библиотеки, работа с тематическим каталогом Беседа с библиотекарем на тему важности чтения для обучения и развития Выбор книги с учётом рекомендательного списка, по тематическому каталогу в библиотеке Сравнение книг по теме, автору, заголовку, ориентировка в содержании книги/учебника по оглавлению, аннотации, предисловию, условным обозначениям Рассказ о прочитанной книге с использованием изученных понятий Составление списка прочитанных книг Группировка книг по изученным разделам и темам Поиск необходимой информации в словарях и справочниках об авторах изученных произведений Рассказ о своих любимых книгах по предложенному алгоритму Рекомендации по летнему чтению, оформление дневника читателя	<a href="https://uchi.ru">https://uchi.ru</a> <a href="https://www.yaklass.ru">https://www.yaklass.ru</a>
<b>Резерв — 8 ч</b>				

### 3 КЛАСС (136 ЧАСОВ)

№	Тема, раздел курса	Программное содержание	Методы и формы организации обучения. Характеристика деятельности обучающихся	Электронные (цифровые) образовательные ресурсы
1	<b>О Родине и её истории (6 ч)</b>	<p>Любовь к Родине и её история — важные темы произведений литературы. Чувство любви к Родине, сопричастность к прошлому и настоящему своей страны и родного края — главные идеи, нравственные ценности, выраженные в произведениях о Родине. Образ Родины в стихотворных и прозаических произведениях писателей и поэтов XIX и XX веков. Осознание нравственно-этических понятий: любовь к родной стороне, малой родине, гордость за красоту и величие своей Отчизны. Роль и особенности заголовка произведения. Репродукции картин как иллюстрации к произведениям о Родине. Использование средств выразительности при чтении вслух: интонация, темп, ритм, логические ударения</p>	<p>Учебный диалог: работа с названием темы/раздела: прогнозирование содержания произведений в этом разделе, установление мотива изучения</p> <p>Восприятие на слух поэтических и прозаических произведений, понимание их фактического содержания и ответы на вопросы по содержанию текста, осознание нравственно-этических понятий: любовь к родной стране и земле — на примере произведений о Родине. Например, К Д Ушинский «Наше отечество», Ф Н Глинка «Москва», М М Пришвин «Моя Родина», К М Симонов «Родина» (произведение одного-двух авторов по выбору) Учебный диалог: обсуждение вопроса «С чего начинается Родина?», объяснение своей позиции, сравнение произведений, относящихся к одной теме, но разным жанрам</p> <p>Работа с текстом произведения: анализ заголовка, определение темы, выделение главной мысли, осознание идеи текста, нахождение доказательства отражения мыслей и чувств автора. Упражнение в выразительном чтении, соблюдение интонационного рисунка (пауз, темпа, ритма, логических ударений) в соответствии с особенностями текста для передачи эмоционального настроения произведения.</p> <p>Наблюдение и рассматривание иллюстраций и репродукций картин, соотнесение их сюжета с соответствующими фрагментами текста: озаглавливание Обсуждение вопросов, например, «Какие слова из произведения подходят для описания картины?», «Какие слова могли бы стать названием картины?»</p> <p>Составление рассказа-описания по иллюстрации или картине: пейзажи А А Рылова, И И Левитана, И И Шишкина, В Д Поленова (по выбору)</p> <p>Чтение наизусть стихотворения о Родине: С А Васильев «Россия» (в сокращении), Т В Бокова «Родина», Н М Рубцов «Привет, Россия!» (отрывок), З Н Александрова «Родина» (по выбору)</p> <p>Составление выставки книг на тему Родины и её истории</p>	<p><a href="https://uchi.ru">https://uchi.ru</a>  <a href="https://www.yaklass.ru">https://www.yaklass.ru</a>  <a href="https://www.yaklass.ru">https://www.yaklass.ru</a></p>
2	<b>Фольклор (устное народное творчество) (16 ч)</b>	<p>Расширение знаний о малых жанрах фольклора (пословицы, потешки, считалки, небылицы, скороговорки, загадки) Знакомство с видами загадок Пословицы народов России (значение, характеристика, нравственная основа)</p> <p>Книги и словари, созданные В И Далем Активный словарь: образные слова, пословицы и поговорки, крылатые выражения в устной речи</p> <p>Нравственные ценности в фольклорных произведениях народов России</p>	<p>Учебный диалог: работа с названием темы/раздела: прогнозирование содержания, установление мотива изучения «Чтение» информации, представленной в схематическом виде, объяснение значения слова «фольклор», обобщение представлений о жанрах фольклора малой формы, работа со схемой «Назовите жанры Приведите примеры»</p> <div data-bbox="746 1608 1189 1713" style="text-align: center;"> <pre> graph TD     A[Фольклор] --&gt; B[ ]     A --&gt; C[ ]     A --&gt; D[ ]     A --&gt; E[ ]     A --&gt; F[ ]     A --&gt; G[ ]     </pre> </div> <p>Выразительное чтение (потешки, считалки, небылицы, скороговорки, пословицы, песни), используя интонацию, паузы, темп, ритм, логические ударения в соответствии с особенностями текста для передачи эмоционального настроения произведения</p> <p>Беседа на тему: ценность произведений фольклора, их роль и значение в современной жизни</p> <p>Учебный диалог: обсуждение вопросов «Какие бывают загадки?», «Появляются ли загадки сейчас? Почему?», чтение загадок и их группировка по темам и видам</p> <p>Работа в группе (совместная деятельность): сочинение загадок (по аналогии), проведение конкурса на лучшего знатока загадок</p>	<p><a href="https://uchi.ru">https://uchi.ru</a>  <a href="https://www.yaklass.ru">https://www.yaklass.ru</a>  <a href="https://resh.edu.ru">https://resh.edu.ru</a></p>

			<p>Задания на развитие речи: объяснение значения пословиц народов России, установление тем пословиц, сравнение пословиц на одну тему, упражнения на восстановление текста пословиц, соотнесение пословиц с текстом произведения (темой и главной мыслью), упражнения на обогащение речи образными словами, пословицами, оценка их значения в устной речи.</p> <p>Рассказ о В И Дале, знакомство с его книгами: выбор книг В И Даля, рассматривание их, чтение пословиц по определённой теме, составление высказывания о культурной значимости</p> <p>художественной литературы и фольклора с включением в собственную речь пословиц, крылатых выражений и других</p> <p>средств выразительности Дифференцированное задание: подготовка сообщений о В И Дале, представление его сказок, написанных для детей</p>
--	--	--	---

	<p>Фольклорная сказка как отражение общечеловеческих ценностей и нравственных правил</p> <p>Виды сказок (о животных, бытовые, волшебные)</p> <p>Художественные особенности сказок: построение (композиция), язык (лексика)</p> <p>Характеристика героя, волшебные помощники, иллюстрация как отражение сюжета волшебной сказки (например, картины В М Васнецова, иллюстрации Ю А Васнецова, И Я Билибина, В М Конашевич)</p> <p>Отражение в сказках народного быта и культуры</p> <p>Составление плана сказки</p>	<p>Работа со схемой: «чтение» информации, представленной в схематическом виде, обобщение представлений о видах сказок, выполнение задания «Вспомните и назовите произведения»</p> <div data-bbox="746 678 1193 801" data-label="Diagram"> <pre> graph TD     A[Сказки] --&gt; B[Фольклорные]     A --&gt; C[Литературные]     B --&gt; D[Волшебные]     B --&gt; E[Бытовые]     B --&gt; F[О животных]   </pre> </div> <p>Чтение вслух и про себя (молча) фольклорных произведений (народных сказок), определение мотива и цели чтения, ответ на вопрос «На какой вопрос хочу получить ответ, читая произведение?», различение реальных и сказочных событий в народных произведениях, определение фольклорной основы литературной сказки</p> <p>На примере сказок «Дочь-семилетка», «Самое дорогое» (сравнение со сказкой А С Пушкина «Сказка о рыбаке и рыбке»), «Про ленивую и радивую» (сравнение со сказкой В Ф Одоевского «МорозИванович»), «Сестрица Алёнушка и братец Иванушка», «Иван-царевич и Серый волк», «Сивка-бурка», «Летучий корабль», «Морозко», «По щучьему веленью» (по выбору)</p> <p>Учебный диалог: осознание нравственно-этических норм: смелость, храбрость, доброта, трудолюбие, честность в народных и литературных (авторских) произведениях, нахождение особенностей сказок, определение их вида (бытовая, о животных, волшебная)</p> <p>Наблюдение за особенностями построения волшебной сказки (зачин, троекратные повторы, концовка), выделение смысловых частей сказки в соответствии с сюжетом, определение последовательности событий в произведении</p> <p>Работа с текстом произведения: составление характеристики героя (описание внешнего вида, поступков, языка) с приведением примеров из текста, нахождение языковых особенностей народных произведений (лексика, сказочные выражения), составление номинативного плана текста, используя назывные предложения</p> <p>Упражнение в составлении вопросов к произведению</p> <p>Пересказ (устно) содержания подробно</p> <p>Работа с иллюстрациями и картинами: рассматривание репродукций картин И Я Билибина, В М Васнецова, нахождение соответствующего эпизода к картинам художников, составление устного рассказа-описания</p> <p>Творческая работа: сочинение сказки по аналогии с прочитанными/ прослушанными произведениями</p> <p>Работа в группе: составление сценария сказки, распределение ролей, подготовка декораций и костюмов (масок), инсценирование</p> <p>Дифференцированная работа: подготовками-проекта «По дорогам сказок»: выбрать книгу с народными сказками, прочитать понравившиеся</p>	
--	---	---	--

			произведение и подготовить о нём рассказ: определить вид сказки, охарактеризовать героя, перечислить события, проиллюстрировать и пересказать один из эпизодов, объяснить, чему учит произведение, почему оно понравилось	
		<p>Расширение представлений о народной песне Чувства, которые рождают песни, темы песен</p> <p>Описание картин природы как способ рассказать в песне о родной земле</p> <p>Былина как народный песенный сказ о важном историческом событии. Фольклорные особенности жанра былин: язык (напевность исполнения, выразительность), характеристика главного героя (где жил, чем занимался, какими качествами обладал)</p> <p>Характеристика былин как героического песенного сказа, их особенности (тема, язык)</p> <p>Язык былин, устаревшие слова, их место в былине и представление в современной лексике</p> <p>Репродукции картин как иллюстрации к эпизодам фольклорного произведения</p>	<p>Обсуждение перед чтением истории создания народных песен, особенность жанра — напевность, настроение, которое создаёт произведение</p> <p>Самостоятельная работа: чтение про себя (молча) народных песен, определение темы, формулирование главной мысли, поиск ключевых слов, составление интонационного рисунка</p> <p>Сравнение произведений устного народного творчества (песни) и авторские произведения: тема, настроение, описание природы Например, народная песня и авторские произведения И.З. Сурикова «Рябина», А.В. Кольцова «Русская песня»</p> <p>Выразительное чтение вслух с сохранением интонационного рисунка произведения</p> <p>Сравнение произведений разных видов искусства (фольклора, литературы, живописи, музыки) Например, картины</p> <p>А.М. Васнецова «Северный край», И.И. Шишкина «Среди долины ровныя», поиск и прослушивание на контролируемых ресурсах сети Интернет русских народных и авторских песен на тему родной природы</p> <p>Слушание былин из цикла об Илье Муромце Например, отрывок из былины «Илья Муромец и Соловей-разбойник», контроль восприятия произведения: ответы на вопросы по фактическому содержанию текста</p> <p>Учебный диалог: обсуждение главной мысли былин «Жить — Родине служить», подвиги былинных героев — служение и защита родной земли</p> <p>Работа с текстом произведения: анализ сюжета былины (реальность и сказочность событий), ответы на вопросы, наблюдение за особенностями языка (напевность, сказ), нахождение устаревших слов (архаизмов), подбор к ним синонимов</p> <p>Работа в парах (поисковое выборочное чтение): характеристика русского богатыря (реальность и сказочность героя), составление рассказа-описания (словесный портрет Ильи Муромца)</p> <p>Рассматривание репродукций картин художников, поиск эпизода былины, который иллюстрирует картина Например, картина В.М. Васнецова «Богатырский скак»</p> <p>Выразительное чтение отрывка из былины (темп, интонация песенного рассказа)</p> <p>Проверочная работа по итогам изученного раздела: демонстрация начитанности и сформированности специальных читательских умений: соотнесение фамилий авторов с заголовками произведений, определение тем указанных произведений, различение жанров произведений, нахождение ошибки в предложенной последовательности событий одного из произведений, приведение примеров пословиц на определённую тему и другие задания</p> <p>Проверка своей работы по предложенному образцу</p> <p>Составление выставки книг на тему «Устное народное творчество народов России», написание краткого отзыва о самостоятельно прочитанном произведении по заданному образцу</p>	
3	Творчество А.С. Пушкина (9 ч)	<p>А.С. Пушкин — великий русский поэт</p> <p>Лирические произведения А.С. Пушкина: средства художественной выразительности (сравнение, эпитет); рифма, ритм</p> <p>Литературные сказки А.С. Пушкина в стихах:</p>	<p>Учебный диалог: работа с названием темы/раздела: прогнозирование содержания, установление мотива изучения и цели чтения, ответ на вопрос «На какой вопрос хочу получить ответ, читая произведение?»</p> <p>Слушание стихотворных произведений А.С. Пушкина, обсуждение эмоционального состояния при восприятии описанных картин природы, ответ на вопрос «Какое настроение вызывает произведение? Почему?»</p> <p>На примере отрывков из романа «Евгений</p>	<p><a href="https://uchi.ru">https://uchi.ru</a></p> <p><a href="https://www.yaklass.ru">https://www.yaklass.ru</a></p> <p><a href="https://resh.edu.ru">https://resh.edu.ru</a></p>

		<p>«Сказка о царе Салтане, о сыне его славном и могучем богатыре князе Гвидоне Салтановиче и о прекрасной царевне Лебеди» — нравственный смысл произведения, структура сказочного текста, особенности сюжета, приём повтора как основа изменения сюжета</p> <p>Связь пушкинских сказок с фольклорными</p> <p>Положительные и отрицательные герои, волшебные помощники, язык авторской сказки</p> <p>И Я Билибин — иллюстратор сказок А С Пушкина</p>	<p>Онегин: «В тот год осенняя погода...», «Опрятней модного паркета...». Работа с текстом произведения: упражнение в нахождении сравнений и эпитетов, выделение в тексте слов, использованных в прямом и переносном значении, наблюдение за рифмой и ритмом стихотворения, нахождение образных слов и выражений, поиск значения незнакомого слова в словаре.</p> <p>Выразительное чтение и чтение наизусть лирических произведений с интонационным выделением знаков препинания, с соблюдением орфоэпических и пунктуационных норм</p> <p>Слушание и чтение произведения А С Пушкина «Сказка о царе Салтане, о сыне его славном и могучем богатыре князе Гвидоне Салтановиче и о прекрасной царевне Лебеди», удержание в памяти последовательности событий сказки, обсуждение сюжета</p> <p>Работа с текстом произведения (изучающее и поисковое выборочное чтение): анализ сюжета, повтор как основа изменения сюжета, характеристика героев (положительные или отрицательные, портрет), описание чудес в сказке</p> <p>Творческое задание: составление словесных портретов главных героев с использованием текста сказки</p> <p>Работа в группах: заполнение таблицы на основе сравнения сказок, сходных по сюжету (А С Пушкин «Сказка о царе Салтане, о сыне его славном и могучем богатыре князе Гвидоне Салтановиче и о прекрасной царевне Лебеди» и русская народная сказка «Царевич Нехитёр-Немудёр»): сюжеты, герои, чудеса и превращения</p> <table border="1" data-bbox="751 831 1131 893"> <thead> <tr> <th>Автор</th> <th>Заголовок</th> <th>Главные герои</th> <th>Чудеса</th> <th>Превращения</th> </tr> </thead> <tbody> <tr> <td></td> <td></td> <td></td> <td></td> <td></td> </tr> </tbody> </table> <p>Рассматривание репродукций картин И Я Билибина к сказке А С Пушкина, поиск эпизода сказки, который иллюстрирует картина</p> <p>Дифференцированная работа: составление устного или письменного высказывания (не менее 8 предложений) на тему «Моё любимое произведение А С Пушкина»</p> <p>Составление выставки на тему «Книги А С Пушкина», написание краткого отзыва о самостоятельно прочитанном произведении по заданному образцу</p>	Автор	Заголовок	Главные герои	Чудеса	Превращения					
Автор	Заголовок	Главные герои	Чудеса	Превращения									

4	<p><b>Творчество И. А. Крылова (4 ч)</b></p>	<p>Басня — произведение-поучение, которое помогает увидеть свои и чужие недостатки</p> <p>Иносказание в баснях И А Крылов — великий русский баснописец</p> <p>Басни И А Крылова: назначение, темы и герои, особенности языка</p> <p>Явная и скрытая мораль басен</p> <p>Использование крылатых выражений в речи</p>	<p>Учебный диалог: работа с названием темы/раздела: прогнозирование содержания, установление мотива изучения и цели чтения, ответ на вопрос «На какой вопрос хочу получить ответ, читая произведение?»</p> <p>Слушание басен И А Крылова (не менее двух, например: «Мартышка и Очки», «Ворона и Лисица», «Слон и Моська», «Чиж и Голубь», «Лисица и Виноград», «Кукушка и Петух» (по выбору), подготовка ответа на вопрос «Какое качество высмеивает автор?»)</p> <p>Обсуждение сюжета басни, осознание нравственно-этических понятий: лесть, похвала, глупость</p> <p>Работаем с текстом произведения: характеристика героя (положительный или отрицательный), поиск в тексте морали (поучения) и крылатых выражений</p> <p>Работа в парах: сравнение прочитанных басен: тема, герои, мораль</p> <p>Игра «Вспомни и назови»: поиск басен по названному герою</p> <p>Дифференцированная работа: знакомство с историей возникновения басен, чтение басен Эзопа (например, «Лисица и виноград», «Ворон и лисица»), работа с таблицей</p> <table border="1" data-bbox="751 1771 1174 1823"> <thead> <tr> <th>Автор</th> <th>Заголовок</th> <th>Герои</th> <th>Мораль</th> <th>Форма записи</th> </tr> </thead> <tbody> <tr> <td></td> <td></td> <td></td> <td></td> <td></td> </tr> </tbody> </table> <p>Работа в группе: разыгрывание небольших диалогов с выражением настроения героев, инсценирование басен</p> <p>Поиск справочной дополнительной информации о баснописцах, составление выставки их книг</p>	Автор	Заголовок	Герои	Мораль	Форма записи						<p><a href="https://uchi.ru">https://uchi.ru</a></p> <p><a href="https://www.yaklas">https://www.yaklas</a></p> <p><a href="https://resh.edu.ru">https://resh.edu.ru</a></p>
Автор	Заголовок	Герои	Мораль	Форма записи										

5	<p><b>Картины природы в произведениях поэтов и писателей XIX века (8 ч)</b></p>	<p>Лирические произведения как способ передачи чувств людей, автора</p> <p>Картины природы в лирических произведениях поэтов XIX</p>	<p>Учебный диалог: работа с названием темы/раздела: прогнозирование содержания, установление мотива изучения и цели чтения, ответ на вопрос «На какой вопрос хочу получить ответ, читая произведение?»</p> <p>Слушание лирических произведений, обсуждение</p>	<p><a href="https://uchi.ru">https://uchi.ru</a></p> <p><a href="https://www.yaklass.ru">https://www.yaklass.ru</a></p> <p><a href="https://resh.edu.ru">https://resh.edu.ru</a></p>
---	---	--	--	--

		<p>века: Ф И Тютчева, А А Фета, М Ю Лермонтова, А Н Майкова, Н А Некрасова</p> <p>Чувства, вызываемые лирическими произведениями Средства выразительности в произведениях лирики: эпитеты, синонимы, антонимы, сравнения</p> <p>Звукопись, её выразительное значение</p> <p>Олицетворение как одно из средств выразительности лирического произведения</p> <p>Живописные полотна как иллюстрация к лирическому произведению: пейзаж</p> <p>Сравнение средств создания пейзажа в тексте-описании (эпитеты, сравнения, олицетворения), в изобразительном искусстве (цвет, композиция), в произведениях музыкального искусства (тон, темп, мелодия)</p>	<p>эмоционального состояние при восприятии описанных картин природы, ответ на вопрос «Какое чувство создаёт произведение? Почему?» На примере стихотворений Ф И Тютчева «Листья», «Весенняя гроза», «Есть в осени первоначальной...», «В небе тают облака», А А Фета «Осень», «Мама! Глянь-ка из окошка...», «Кот поёт, глаза прищуря...», И С Никитина «Встреча зимы», Н А Некрасова «Не ветер бушует над бором...», «Славная осень! Здоровый, ядрёный...», «Однажды в студёную зимнюю пору...», А Н Майкова «Осень», «Весна», И С Ники- тина «Утро», И З Сурикова «Детство» (не менее пяти авторов по выбору)</p> <p>Учебный диалог: обсуждение отличия лирического произведения от прозаического Работа с текстом произведения: упражнение в нахождении сравнений и эпитетов, выделение в тексте слов, использованных в прямом и переносном значении, наблюдение за рифмой и ритмом стихотворения,нахождение образных слов и выражений, поиск значения незнакомого слова в словаре, поиск олицетворения, характеристика звукописи, определение вида строф</p> <p>Работа в парах: сравнение лирических произведений по теме, созданию настроения, подбор синонимов к заданным словам, анализ поэтических выражений и обоснование выбора автора</p> <p>Рассматривание репродукций картин и подбор к ним соответствующих стихотворных строк Например, картины К Ф Юона «Мартовское солнце», И И Шишкина «Зима в лесу», «Дождь в дубовом лесу»</p> <p>Выразительное чтение вслух и наизусть с сохранением интонационного рисунка произведения</p> <p>Дифференцированная работа: восстановление «деформированного» поэтического текста</p> <p>Работа в группах: сопоставление репродукций картин, лирических и музыкальных произведений по средствам выразительности Например, картина И И Шишкина «На севере диком» и стихотворение М Ю Лермонтова «На севере диком стоит одиноко...»</p> <p>Творческое задание: воссоздание в воображении описанных в стихотворении картин</p> <p>Составление выставки книг на тему «Картины природы в произведениях поэтов XIX века»</p>	
6	<p><b>Творчество Л Н Толстого (10 ч)</b></p>	<p>Жанровое многообразие произведений Л Н Толстого: сказки, рассказы, басни, быль</p> <p>Рассказ как повествование: связь содержания с реальным событием</p> <p>Структурные части произведения (композиция): начало, завязка действия, кульминация, развязка</p> <p>Эпизод как часть рассказа</p> <p>Различные виды плана</p> <p>Сюжет рассказа: основные события, главные герои, действующие лица, различение рассказчика и автора произведения</p> <p>Художественные особенности текста-описания, текста-рассуждения</p>	<p>Учебный диалог: работа с названием темы/раздела: прогнозирование содержания, установление мотива изучения и цели чтения, ответ на вопрос «На какой вопрос хочу получить ответ, читая произведение?»</p> <p>Слушание и чтение произведений Л Н Толстого: рассказы «Акула», «Лебеди», «Зайцы», «Какая бывает роса на траве», «Куда девается вода из моря?», быль «Прыжок», «Лев и собачка», сказка «Ореховая ветка», басня «Белка и волк» и др (не менее трёх произведений по выбору)</p> <p>Обсуждение темы и главной мысли произведений, определение признаков жанра (литературная сказка, рассказ, басня), характеристика героев с использованием текста</p> <p>Анализ сюжета рассказа: определение последовательности событий, формулирование вопросов по основным событиям сюжета, восстановление нарушенной последовательности событий, нахождение в тексте заданного эпизода, составление цитатного плана текста с выделением отдельных эпизодов, смысловых частей</p> <p>Работа с композицией произведения: определение завязки, кульминации, развязки</p> <p>Пересказ содержания произведения, используя разные типы речи (повествование, описание, рассуждение) с учётом специфики художественного, научно-познавательного и учебного текстов</p> <p>Работа в парах: сравнение рассказов (художественный и научно-познавательный), тема, главная мысль, события, герои. Работа со схемой: «чтение» информации, представленной</p>	<p><a href="https://uchi.ru">https://uchi.ru</a>  <a href="https://www.yaklass.ru">https://www.yaklass.ru</a>  <a href="https://resh.edu.ru">https://resh.edu.ru</a></p>



			<p>в схематическом виде, обобщение представлений о произведениях Л Н Толстого, выполнение задания «Вспомните и назовите произведения»</p> <div style="text-align: center;"> <table border="1" style="margin: auto;"> <tr> <td colspan="3">Произведения Л Н Толстого</td> </tr> <tr> <td style="width: 33%;">Рассказы</td> <td style="width: 33%;">Сказки</td> <td style="width: 33%;">Басни</td> </tr> </table> </div> <p>Проверочная работа по итогам изученного раздела: демонстрация начитанности и сформированности специальных читательских умений Проверка и оценка своей работы по предложенным критериям Дифференцированная работа: составление устного или письменного высказывания (не менее 8 предложений) на тему «Моё любимое произведение Л Н Толстого» Составление выставки на тему «Книги Л Н Толстого»</p>	Произведения Л Н Толстого			Рассказы	Сказки	Басни	
Произведения Л Н Толстого										
Рассказы	Сказки	Басни								
7	<b>Литературная сказка (9 ч)</b>	<p>Литературная сказка русских писателей, расширение круга чтения на примере произведений Д Н Мамина- Сибиряка, В Ф Одоевского, В М Гаршина, М Горького, И С Соколова- Микитова Особенности авторских сказок (сюжет, язык, герои) Составление аннотации</p>	<p>Учебный диалог: работа с названием темы/раздела: прогнозирование содержания, установление мотива изучения и цели чтения, ответ на вопрос «На какой вопрос хочу получить ответ, читая произведение?» Слушание и чтение литературных сказок (не менее двух) Например, произведения Д Н Мамина-Сибиряка «Сказка про храброго зайца — длинные уши, косые глаза, короткий хвост», «Сказка про Воробья Воробеича, Ерша Ершовича и весёлого трубочиста Яшу», «Серая шейка», «Умнее всех», И С Соколова-Микитова «Листопадничек», В Ф Одоевского «Мороз Иванович», В М Гаршина «Лягушка-путешественница» Работа с текстом произведения (характеристика героя): нахождение описания героя, определение взаимосвязи между поступками героев, сравнение героев по аналогии или по контрасту, оценка поступков героев Учебный диалог: обсуждение отношения автора к героям, поступкам, описанным в сказках Анализ сюжета рассказа: определение последовательности событий, формулирование вопросов по основным событиям сюжета, восстановление нарушенной последовательности событий, нахождение в тексте заданного эпизода, составление цитатного плана текста с выделением отдельных эпизодов, смысловых частей Составление вопросного плана текста с выделением эпизодов, смысловых частей Пересказ (устно) содержания произведения выборочно Работа в парах: чтение диалогов по ролям Выбор книги для самостоятельного чтения с учётом рекомендательного списка, написание аннотации к самостоятельно прочитанному произведению</p>	<p><a href="https://uchi.ru">https://uchi.ru</a> <a href="https://www.yaklass.ru">https://www.yaklass.ru</a> <a href="https://resh.edu.ru">https://resh.edu.ru</a></p>						
8	<b>Картины природы в произведениях поэтов и писателей XX века (10 ч)</b>	<p>Картины природы в лирических и прозаических произведениях писателей XX века (расширение круга чтения на примере произведений И А Бунина, К Д Бальмонта, С А Есенина, А П Чехов, И С Соколова-Микитова и др ) Чувства, вызываемые описанием природы (пейзажа) в художественном произведении Средства художественной выразительности при описании пейзажа (расширение представления): эпитеты, олицетворения, синонимы, антонимы,</p>	<p>Учебный диалог: работа с названием темы/раздела: прогнозирование содержания, установление мотива изучения и цели чтения, ответ на вопрос «На какой вопрос хочу получить ответ, читая произведение?» Слушание художественных произведений, обсуждение эмоционального состояния при восприятии описанных картин природы (пейзажа), ответ на вопрос «Какое чувство создаёт произведение? Почему?» На примере произведений И А Бунина «Первый снег», «Полевые цветы», А П Чехова «Степь» (отрывок), А А Блока «Ворона», «Сны», К Д Бальмонта «Снежинка», «Золотое слово», С А Есенина «Нивы сжаты, рощи голы», «Черёмуха», «С добрый утром!», «Берёза», Саши Чёрного «Летом», С Я Маршака «Гроза днём», «В лесу над росистой поляной», «Ландыш» (по выбору) Учебный диалог: обсуждение отличия лирического произведения от эпического Работа с текстом произведения: упражнение в нахождении сравнений и эпитетов, выделение в тексте слов, использованных в прямом и переносном</p>	<p><a href="https://uchi.ru">https://uchi.ru</a> <a href="https://www.yaklass.ru">https://www.yaklass.ru</a> <a href="https://resh.edu.ru">https://resh.edu.ru</a></p>						

		сравнения, звукопись Повтор как приём художественной выразительности Репродукция картины как иллюстрация к художественному произведению	значении, наблюдение за рифмой и ритмом стихотворения, нахождение образных слов и выражений, поиск значения незнакомого слова в словаре, поиск олицетворения, характеристика звукописи, определение вида строф Работа в парах: сравнение лирических произведений по теме, созданию настроения, подбор синонимов к заданным словам, анализ поэтических выражений и обоснование выбора автора Рассматривание репродукций картин и подбор к ним соответствующих стихотворных строк Например, картины В Д Поленова «Первый снег», А К Саврасова «Зима», «Сосновый бор на берегу реки», И Э Грабаря «Зимнее утро», «Февральская лазурь», В И Сурикова «Взятие снежного городка» и др Работа в парах: составление устного рассказа по иллюстрации (репродукции картины) Выразительное чтение вслух и наизусть с сохранением интонационного рисунка произведения Творческое задание: воссоздание в воображении описанных в стихотворении картин Дифференцированная работа: составление устного или письменного высказывания (не менее 8 предложений) на тему «Моё любимое произведение о природе» Составление выставки книг на тему «Природа в произведениях поэтов»	
9	<b>Произведения взаимоотношениях человека животных (16 ч)</b>	<b>о</b> Человек и его отношения с животными: верность, преданность, забота и любовь (расширение круга чтения на примере произведений Д Н Мамина-Сибиряка, К Г Паустовского, М М Пришвина, С В Образцова, В Л Дурова, Б С Житкова и др) <b>и</b> Особенности рассказа: тема, герои, реальность событий, композиция, объекты описания (портрет героя, описание интерьера)	Учебный диалог: обсуждение цели чтения, выбор формы чтения (вслух или про себя (молча), удерживание учебной задачи и ответ на вопрос «На какой вопрос хочу получить ответ, читая произведение?») Чтение вслух и про себя (молча) рассказов К Г Паустовского «Заячья лапы», «Барсучий нос», «Кот-ворюга», Д Н Мамина-Сибиряка «Приёммыш», А И Куприна «Барбос и Жулька», «Слон», М М Пришвина «Высочка», «Жаркий час», Б С Житкова «Про обезьянку», стихотворений А Л Барто, Саши Чёрного и других писателей и поэтов Обсуждение темы и главной мысли произведений (по выбору), определение признаков жанра (стихотворение, рассказ). Работа с текстом произведения: составление портретной характеристики персонажей с приведением примеров из текста, нахождение в тексте средства изображения героев и выражения их чувств, сравнение героев по их внешнему виду и поступкам, установление взаимосвязи между поступками, чувствами героев. Упражнение в составлении вопросов к произведению. Анализ сюжета рассказа: определение последовательности событий, формулирование вопросов по основным событиям сюжета, восстановление нарушенной последовательности событий, нахождение в тексте заданного эпизода, составление вопросного плана текста с выделением отдельных эпизодов, смысловых частей. Работа с композицией произведения: определение завязки, кульминации, развязки Пересказ содержания произведения от лица героя с изменением лица рассказчика Работа в парах: сравнение рассказов (тема, главная мысль, герои) Проверочная работа по итогам изученного раздела: демонстрация начитанности и сформированности специальных читательских умений Проверка и оценка своей работы по предложенным критериям Дифференцированная работа: составление рассказа от имени одного из героев-животных Составление выставки книг (тема дружбы человека и животного), рассказ о любимой книге на эту тему	<a href="https://uchi.ru">https://uchi.ru</a> <a href="https://www.yaklass.ru">https://www.yaklass.ru</a> <a href="https://resh.edu.ru">https://resh.edu.ru</a>
10	<b>Произведения детях (18 ч)</b>	<b>о</b> Дети — герои произведений: раскрытие тем «Разные детские судьбы», «Дети на войне» Отличие автора от героя и	Учебный диалог: обсуждение цели чтения, выбор формы чтения (вслух или про себя (молча), удерживание учебной задачи и ответ на вопрос «На какой вопрос хочу получить ответ, читая произведение?»), обсуждение событий из истории	<a href="https://uchi.ru">https://uchi.ru</a> <a href="https://www.yaklass.ru">https://www.yaklass.ru</a> <a href="https://resh.edu.ru">https://resh.edu.ru</a>

		<p>рассказчика. Герой художественного произведения: время и место проживания, особенности внешнего вида и характера. Историческая обстановка как фон создания произведения: судьбы крестьянских детей, дети на войне. Основные события сюжета, отношение к ним героев произведения. Оценка нравственных качеств, проявляющихся в военное время.</p>	<p>страны: жизнь крестьянских детей, нелёгкие судьбы детей в период войны Чтение вслух и про себя (молча) произведений о жизни детей в разное время (по выбору не менее двух-трёх авторов): А П Чехов «Ванька», В Г Короленко «Слепой музыкант», М Горький «Пепе», Л Пантелеев «Честное слово», «На ялике», Л А Кассиль «Алексей Андреевич», А П Гайдар «Горячий камень», «Тимур и его команда», Н Н Носов «Огурцы», Е А Пермяк «Дедушкин характер», В Ф Панова «Серёжа», С В Михалков «Данила Кузьмич», А И Мусатов «Оружие», И Никулина «Бабушкин кактус» и др Учебный диалог: обсуждение проблем: нелёгкая, тяжёлая жизнь крестьянских детей, на войне ребёнок становится раньше времени взрослым, понимание нравственно-этического смысла понятий «ответственность», «совесть», «честность», «долг», «смелость», ответ на вопрос «Какие качества мы ценим в людях?» (с примерами из текста произведений)</p> <p>Работа с текстом произведения: составление портретной характеристики персонажей с приведением примеров из текста, нахождение в тексте средств изображения героев и выражения их чувств, сравнение героев по их внешнему виду и поступкам, установление взаимосвязи между поступками, чувствами героев, определение авторского отношения к героям</p> <p>Анализ заголовка</p> <p>Упражнение в составлении вопросов к произведению.</p> <p>Анализ сюжета рассказа: определение последовательности событий, формулирование вопросов по основным событиям сюжета, восстановление нарушенной последовательности событий, нахождение в тексте заданного эпизода, составление вопросного плана текста с выделением отдельных эпизодов, смысловых частей, определение завязки, кульминации, развязки (композиция произведения).</p> <p>Работа в парах: составление цитатного плана, оценка совместной деятельности</p> <p>Упражнения в выразительном чтении небольших эпизодов с соблюдением орфоэпических и интонационных норм при чтении вслух</p> <p>Пересказ (устно) произведения от лица героя или от третьего лица</p> <p>Дифференцированная работа: составление рассказа от имени одного из героев Работа в группе: выбор книги по теме «Дети на войне», представление самостоятельно прочитанного произведения и выбранной книги с использованием аппарата издания (обложка, оглавление, аннотация, предисловие, иллюстрации, сноски, примечания)</p>	
11	<p><b>Юмористические произведения (6 ч)</b></p>	<p>Комичность как основа сюжета Герой юмористического произведения Средства выразительности текста юмористического содержания: преувеличение Авторы юмористических рассказов: М М Зощенко, Н Н Носов</p>	<p>Учебный диалог: анализ юмористических ситуаций (с опорой на текст), постановка мотива и цели чтения</p> <p>Слушание чтения художественных произведений, оценка эмоционального состояния при восприятии юмористического произведения, ответ на вопрос «Какое чувство вызывает сюжет рассказа? Почему?» На примере произведений Н Н Носова «Федина задача», «Телефон», М М Зощенко «Великие путешественники», «Пора вставать!» и др (не менее двух произведений)</p> <p>Обсуждение комичности сюжета, дифференциация этических понятий «врать, обманывать» и «фантазировать»</p> <p>Работа с текстом произведения: составление портретной характеристики персонажей с приведением примеров из текста, нахождение в тексте средства изображения героев и выражения их чувств</p> <p>Работа в парах: чтение диалогов по ролям, выбор интонации, отражающей комичность ситуации</p> <p>Дифференцированная работа: придумывание продолжения прослушанного/прочитанного рассказа</p> <p>Проверочная работа по итогам изученного раздела: демонстрация начитанности и сформированности</p>	<p><a href="https://uchi.ru">https://uchi.ru</a>  <a href="https://www.yaklass.ru">https://www.yaklass.ru</a>  <a href="https://resh.edu.ru">https://resh.edu.ru</a></p>

			специальных читательских умений Проверка и оценка своей работы по предложенным критериям Составление выставки на тему «Книги Н Н Носова», написание краткого отзыва о самостоятельно прочитанном произведении по заданному образцу Поиск дополнительной справочной информации о творчестве Н Н Носова: представление своего сообщения в классе	
12	<b>Зарубежная литература (10 ч)</b>	Круг чтения: литературные сказки Ш Перро, Х -К Андерсена, Ц Топелиуса, Р Киплинга, Дж Родари Особенности авторских сказок (сюжет, язык, герои) Рассказы о животных зарубежных писателей Известные переводчики зарубежной литературы: С Я Маршак, К И Чуковский, Б В Заходер	Учебный диалог: работа с названием темы/раздела: прогнозирование содержания, установление мотива изучения и цели чтения, ответ на вопрос «На какой вопрос хочу получить ответ, читая произведение?» Чтение литературных сказок зарубежных писателей (произведения двух-трёх авторов по выбору) Например, произведения Ш Перро «Подарки феи», Х- К Андерсена «Гадкий утёнок», Ц Топелиуса «Солнечный Луч в ноябре», Р Киплинга «Маугли», Дж Родари «Волшебный барабан» Работа с текстом произведения (характеристика героя): нахождение описания героя, определение взаимосвязи между поступками героев, сравнение героев по аналогии или по контрасту, оценка поступков героев Учебный диалог: обсуждение отношения автора к героям, поступкам, описанным в сказках Анализ сюжета сказки: определение последовательности событий, формулирование вопросов по основным событиям сюжета, восстановление нарушенной последовательности событий, нахождение в тексте заданного эпизода, составление цитатного плана текста с выделением отдельных эпизодов, смысловых частей. Составление вопросного плана текста с выделением эпизодов, смысловых частей. Пересказ (устно) содержания произведения выборочно Работа в парах: чтение диалогов по ролям Слушание произведений зарубежных писателей о животных Например, рассказы Дж Лондона «Бурый волк», Э Сетон-Томпсона «Чинк» Работа с текстом произведения (характеристика героя): нахождение описания героя, определение взаимосвязи между поступками героев, сравнение героев по аналогии или по контрасту, оценка поступков героев, определение завязки, кульминации, развязки (композиция произведения) Поиск дополнительной справочной информации о писателях-переводчиках: С Я Маршаке, К И Чуковском, Б В Заходере, представление своего сообщения в классе, составление выставки книг зарубежных сказок, книг о животных Выбор книги для самостоятельного чтения с учётом рекомендательного списка, написание аннотации к самостоятельно прочитанному произведению	<a href="https://uchi.ru">https://uchi.ru</a> <a href="https://www.yaklass.ru">https://www.yaklass.ru</a> <a href="https://resh.edu.ru">https://resh.edu.ru</a>
13	<b>Библиографическая культура (работа с детской книгой и справочной литературой) (4 ч)</b>	Ценность чтения художественной литературы и фольклора, осознание важности читательской деятельности Использование с учётом учебных задач аппарата издания (обложка, оглавление, аннотация, предисловие, иллюстрации) Правила юного читателя Книга как особый вид искусства Общее представление о первых книгах на Руси, знакомство с рукописными книгами	Экскурсия в школьную или ближайшую детскую библиотеку: знакомство с правилами и способами выбора необходимой книги, выполнение правил юного читателя: культура поведения в библиотеке, работа с каталогом Учебный диалог: обсуждение проблем значения чтения для развития личности, роли книги в жизни человека Работа в парах: сравнение художественного и научно-познавательного текстов Например, используя отрывок из произведения Н П Кончаловской «Наша древняя столица» и информационный текст из справочника или энциклопедии о первом книгопечатнике Иване Фёдорове Обсуждение (устно) ответа на вопрос «Для чего нужна книга?» и написание небольшого текста-рассуждения на тему «Почему так важно читать?», редактирование (редактирование) собственного текста с использованием словаря Выбор книги с учётом учебных задач: ориентировка в аппарате учебника/книги (обложка, оглавление	<a href="https://uchi.ru">https://uchi.ru</a> <a href="https://www.yaklass.ru">https://www.yaklass.ru</a> <a href="https://resh.edu.ru">https://resh.edu.ru</a>

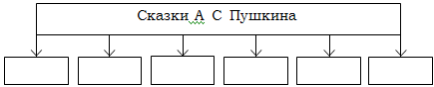
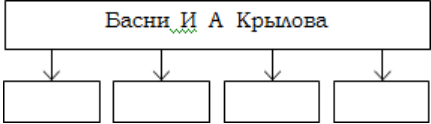
			(содержание), аннотация, предисловие, иллюстрации) Упражнения в выразительном чтении стихотворных и прозаических произведений с соблюдением орфоэпических и интонационных норм при чтении вслух Например, произведения С Я Маршака «Книжка про книжку», Н А Найдёновой «Мой друг», Б В Заходера «Что такое стихи» (по выбору) Составление аннотации (письменно) на любимое произведение Экскурсия в музей (при наличии условий) рукописной книги Коллективная работа: подготовка творческого проекта на темы «Русские писатели и их произведения», «Сказки народные и литературные», «Картины природы в творчестве поэтов», «Моя любимая книга» Рекомендации по летнему чтению, оформлению дневника летнего чтения	
<b>Резерв — 10 ч</b>				

#### 4 КЛАСС (136 Ч)

№	Тема, раздел курса	Программное содержание	Методы и формы организации обучения. Характеристика деятельности обучающихся	Электронные (цифровые) образовательные ресурсы
1	<b>О Родине, героические страницы истории (12 ч)</b>	Наше Отечество, образ родной земли в стихотворных и прозаических произведениях писателей и поэтов XIX и XX веков (произведения И С Никитина, Н М Языкова, С Т Романовского, А Т Твардовского, С Д Дрожжина, В М Пескова и др) Представление о проявлении любви к родной земле в литературе разных народов (на примере писателей родного края, народов России) Знакомство с культурно-историческим наследием России, великие люди и события: образы Александра Невского, Дмитрия Пожарского, Дмитрия Донского, Александра Суворова, Михаила Кутузова и других выдающихся защитников Отечества (по выбору) Отражение нравственной идеи: любовь к Родине Героическое прошлое России, тема Великой Отечественной войны в произведениях литературы Осознание понятий: поступок, подвиг Расширение представлений о народной и авторской песне: понятие «историческая песня», знакомство с песнями на тему Великой Отечественной войны	Разговор перед чтением: страницы истории родной страны — тема фольклорных и авторских произведений (не менее четырёх по выбору), объяснение пословицы «Родной свой край делами прославляй» Восприятие на слух поэтических и прозаических произведений, выражающих нравственно-этические понятия: любовь к Отчизне, родной земле Например, Н М Языков «Мой друг! Что может быть милей...», А Т Твардовский «О родине большой и малой», А В Жигулин «О, Родина! В неярком блеске...», В М Песков «Отечество», С Д Дрожжин «Родине», Р Г Гамзатов «О Родине, только о Родине», «Журавли» Учебный диалог: обсуждение проблемы «Понятие Родины для каждого из нас», объяснение своей позиции с приведением примеров из текстов, раскрытие смысла пословиц о Родине, соотнесение их с прослушанными/прочитанными произведениями Чтение произведений о героях России Например, С Т Романовский «Ледовое побоище», Н П Кончаловская «Слово о побоище Ледовом», историческая песня «Кузьма Минин и Дмитрий Пожарский во главе ополчения», Ф Н Глинка «Солдатская песня» и другие произведения Работа с текстом произведения: анализ заголовка, определение темы, выделение главной мысли, осознание идеи текста, нахождение доказательства отражения мыслей и чувств автора, наблюдение и рассмотрение иллюстраций и репродукций картин (например, П Д Корин «Александр Невский», И С Глазунов «Дмитрий Донской»), соотнесение их сюжета с соответствующими фрагментами текста: озаглавливание Обсуждение вопросов, например, «Какие слова из произведения подходят для описания картины?», «Какие слова могли бы стать названием картины?» Поиск дополнительной информации о защитниках Отечества, подготовка монологического высказывания, составление письменного высказывания на основе прочитанного/прослушанного текста (не менее 10 предложений) Работа в парах: сравнение произведений, относящихся к одной теме, но разным жанрам (рассказ, стихотворение, народная и авторская песня) Слушание произведений о народном подвиге в	<a href="https://uchi.ru">https://uchi.ru</a> <a href="https://www.yaklass.ru">https://www.yaklass.ru</a>

			<p>Великой Отечественной войне: Р И Рождественский «Если б камни могли говорить...», «Реквием», Е А Благинина «Папе на фронте» и др</p> <p>Учебный диалог: обсуждение проблемного вопроса «Почему говорят, что День Победы — это «радость со слезами на глазах?», осознание нравственно-этических понятий «поступок», «подвиг»</p> <p>Упражнение в выразительном чтении, соблюдение интонационного рисунка (пауз, темпа, ритма, логических ударений)</p> <p>в соответствии с особенностями текста для передачи эмоционального настроения произведения</p> <p>Поиск и слушание песен о войне (поиск информации об авторе слов, композиторе) на контролируемых ресурсах сети Интернет. Учить наизусть стихотворения о Родине (по выбору)</p> <p>Групповая работа: коллективный проект «Нам не нужна война» (в форме литературного вечера, вечера песни, книги воспоминаний родных, книги памяти и другие варианты) Дифференцированная работа: подготовка сообщения об известном человеке своего края</p>	
2	<p><b>Фольклор (устное народное творчество) (11 ч)</b></p>	<p>Фольклор как народная духовная культура</p> <p>Представление о многообразии видов фольклора: словесный, музыкальный, обрядовый (календарный)</p> <p>Понимание культурного значения фольклора для появления художественной литературы</p> <p>Обобщение представлений о малых жанрах фольклора</p> <p>Сказочники Собиратели фольклора (А Н Афанасьев, В И Даль)</p> <p>Углубление представлений о видах сказок: о животных, бытовые, волшебные</p> <p>Отражение в произведениях фольклора нравственных ценностей, быта и культуры народов мира</p> <p>Сходство фольклорных произведений разных народов по тематике, художественным образам и форме («бродячие» сюжеты)</p>	<p>Разговор перед чтением: обсуждение вопросов: «Что такое фольклор?», «Какие произведения относятся к фольклору?», объяснение, приведение примеров</p> <p>Игра «Вспомни и назови»: анализ предложенных произведений малых жанров фольклора, определение жанра, объяснение и ответ на вопрос «К каким жанрам относятся эти тексты?», аргументация своего мнения</p> <p>Чтение произведений малого фольклора (по выбору): загадок, пословиц, скороговорок, потешек, песен, небылиц, закличек, используя интонацию, паузы, темп, ритм, логические ударения в соответствии с особенностями текста для передачи эмоционального настроения произведения</p> <p>Учебный диалог: обсуждение цитаты А С Пушкина о пословицах «Что за золото! А что за роскошь, что за смысл, какой толк в каждой пословице нашей! », составление монологического высказывания</p> <p>Работа в парах: сравнение пословиц разных народов, объяснение значения, установление тем, группировка пословиц на одну тему, упражнения на восстановление текста пословиц, соотнесение пословиц с текстом произведения (темой и главной мыслью) Работа со схемой: «чтение» информации, представленной в схематическом виде, обобщение представлений о видах сказок, выполнение задания «Вспомните и назовите произведения»</p> <div data-bbox="758 1429 1190 1547" data-label="Diagram"> <pre> graph TD     A[Сказки] --&gt; B[О животных]     A --&gt; C[Бытовые]     A --&gt; D[Волшебные]   </pre> </div> <p>Чтение вслух и про себя (молча) фольклорных произведений (народных сказок), определяя мотив и цель чтения, отвечая на вопрос: «На какой вопрос хочу получить ответ, читая произведение?», различение реальных и сказочных событий в народных произведениях</p> <p>Учебный диалог: осознание ценности нравственно-этических понятий для всех народов: трудолюбие, дружба, честность</p> <p>Наблюдение за особенностями построения волшебной сказки (зачин, троекратные повторы, концовка), выделение смысловых частей сказки в соответствии с сюжетом, определение последовательности событий в произведении, поиск устойчивых выражений</p> <p>Составление номинативного плана Пересказ (устно) содержания подробно</p> <p>Рассказ о собирателях фольклора (А Н Афанасьев, В И Даль, братья Гримм), знакомство с их книгами,</p>	<p><a href="https://uchi.ru">https://uchi.ru</a></p> <p><a href="https://www.yaklass.ru">https://www.yaklass.ru</a></p>

			<p>составление высказывания о культурной значимости художественной литературы и фольклора с включением в собственную речь пословиц, крылатых выражений и других средств выразительности.</p> <p>Работа в группе (совместная деятельность): сочинение сказок (по аналогии), проведение конкурса на лучшего знатока фольклорных жанров</p> <p>Поиск дополнительной информации о собирателях фольклора, представление своего сообщения в классе</p>	
		<p>Расширение представлений о былине как эпической песне о героическом событии</p> <p>Герой былины — защитник страны</p> <p>Образы русских богатырей: Илья Муромца, Алёши Поповича, Добрыни Никитича (где жил, чем занимался, какими качествами обладал)</p> <p>Средства художественной выразительности в былине: устойчивые выражения, повторы, гипербола</p> <p>Устаревшие слова, их место в былине и представление в современной лексике</p> <p>Народные былинно-сказочные темы в творчестве</p> <p>В М Васнецова</p>	<p>Разговор перед чтением: история возникновения былин, их особенностей (напевность, протяжность исполнения)</p> <p>Слушание былин об Илье Муромце, Алёше Поповиче, Добрыне Никитиче и других богатырях, контроль восприятия произведения: ответы на вопросы по фактическому содержанию текста</p> <p>Например, былины «Исцеление Ильи Муромца», «Ильины три поездочки», «Добрыня и Змей», «Вольга и Микула»</p> <p>Учебный диалог: обсуждение главной мысли былинного эпоса — стремление богатырей защищать родную землю</p> <p>Работа с текстом произведения: анализ сюжета былины (реальность и сказочность событий), ответы на вопросы, наблюдение за особенностями языка (устаревшие слова, повторы, эпитеты, гиперболы), нахождение устаревших слов (архаизмов), подбор к ним синонимов</p> <p>Работа в парах (поисковое выборочное чтение): характеристика русского богатыря (реальность и сказочность героя)</p> <p>Пересказ былины от лица её героя</p> <p>Работа в группе (совместная работа): сравнение волшебной сказки и былины (тема, герои, наличие волшебства), оценка результатов работы группы</p> <p>Рассказ о творчестве В М Васнецова, рассматривание репродукций картин художника «Три богатыря», «Витязь на распутье», «Гусляры», «Баян», составление рассказа-описания (словесный портрет одного из богатырей) с использованием былинных слов и выражений</p> <p>Дифференцированная работа: составление словаря устаревших слов</p>	
3	Творчество А С Пушкина (12 ч)	<p>Картины природы в лирических произведениях А С Пушкина</p> <p>Углубление представления о средствах художественной выразительности в стихотворном произведении (сравнение, эпитет, олицетворение, метафора)</p> <p>Расширение представления о литературных сказках А С Пушкина в стихах: «Сказка о мёртвой царевне и о семи богатырях»</p> <p>Фольклорная основа авторской сказки</p> <p>Положительные и отрицательные герои, волшебные помощники, язык авторской сказки</p>	<p>Разговор перед чтением: понимание общего настроения лирического произведения</p> <p>Слушание стихотворных произведений А С Пушкина («Осень» (отрывки): «Унылая пора! Очей очарованье!», «Октябрь уж наступил...», «Туча», «Гонимы вешними лучами...», «Зимняя дорога», «Зимнее утро» (по выбору), обсуждение эмоционального состояния при восприятии описанных картин природы, ответ на вопрос «Какое настроение создаёт произведение? Почему?»</p> <p>Работа с текстом произведения: упражнение в нахождении сравнений, эпитетов, олицетворений, выделение в тексте слов, использованных в прямом и переносном значении, наблюдение за рифмой и ритмом стихотворения, нахождение образных слов и выражений, поиск значения незнакомого слова в словаре</p> <p>Выразительное чтение и чтение наизусть лирических произведений с интонационным выделением знаков препинания, с соблюдением орфоэпических и пунктуационных норм</p> <p>Чтение наизусть лирических произведений А С Пушкина (по выбору)</p> <p>Слушание и чтение произведения А С Пушкина «Сказка о мёртвой царевне и о семи богатырях», удержание в памяти событий сказки, обсуждение сюжета</p> <p>Работа с текстом произведения (изучающее и поисковое выборочное чтение): анализ сюжета, повтор как основа изменения сюжета, характеристика героев (положительные или отрицательные, портрет), волшебные помощники, описание чудес в сказке, анализ композиции</p>	<p><a href="https://uchi.ru">https://uchi.ru</a></p> <p><a href="https://www.yaklass.ru">https://www.yaklass.ru</a></p>

			<p>Творческое задание: составление словесных портретов главных героев с использованием текста сказки</p> <p>Работа в группах: заполнение таблицы на основе сравнения сказок, сходных по сюжету (В А Жуковский «Спящая царевна», «Белоснежка и семь гномов»): сюжеты, герои, чудеса и превращения</p> <p>Дифференцированная работа: чтение очерка КГ Паустовского, «Сказки Пушкина», «чтение» информации, представленной в схематическом виде, обобщение представлений о сказках А С Пушкина, выполнение задания «Вспомните и назовите произведения»</p>  <p>Составление выставки на тему «Книги А С Пушкина», написание краткого отзыва о самостоятельно прочитанном произведении по заданному образцу</p>											
4	<b>Творчество И А Крылова (4 ч)</b>	<p>Представление о басне как лиро-эпическом жанре</p> <p>Расширение круга чтения басен на примере произведений А И Крылова, И И Хемницера, Л Н Толстого и других баснописцев</p> <p>Басни стихотворные и прозаические</p> <p>Развитие событий в басне, её герои (положительные, отрицательные)</p> <p>Аллегория в баснях</p> <p>Сравнение басен: назначение, темы и герои, особенности языка</p>	<p>Игра «Вспомни и назови»: анализ предложенных произведений, определение жанра (басня) и автора (И А Крылов, Л Н Толстой), объяснение и ответ на вопрос «К каким жанрам относятся эти тексты? Почему?», аргументация своего мнения</p> <p>Разговор перед чтением: история возникновения жанра, Эзоп — древнегреческий баснописец, его басни, рассказ о творчестве И А Крылова</p> <p>Слушание и чтение басен: И А Крылов «Стрекоза и Муравей», «Квартет», «Кукушка и Петух», И И Хемницер «Стрекоза и муравей», Л Н Толстой «Стрекоза и муравьи» (не менее трёх по выбору), подготовка ответа на вопрос «Какое качество высмеивает автор?»</p> <p>Учебный диалог: сравнение басен (сюжет, мораль, форма, герои), заполнение таблицы</p> <table border="1" data-bbox="751 1021 1201 1077"> <thead> <tr> <th>Автор</th> <th>Заголовок</th> <th>Герои</th> <th>Мораль</th> <th>Форма записи</th> </tr> </thead> <tbody> <tr> <td></td> <td></td> <td></td> <td></td> <td></td> </tr> </tbody> </table> <p>Работа с текстом произведения: характеристика героя (положительный или отрицательный), понимание аллегории, работа с иллюстрациями, поиск в тексте морали (поучения) и крылатых выражений</p> <p>Упражнение в выразительном чтении вслух и наизусть с сохранением интонационного рисунка произведения (конкурс чтецов «Басни русских баснописцев»)</p> <p>Дифференцированная работа: «чтение» информации, представленной в схематическом виде, обобщение представлений о баснописцах, выполнение задания «Вспомните и назовите»</p>  <p>Групповая работа: проведение конкурса на инсценирование басен</p> <p>Поиск книг И А Крылова, рассматривание и чтение их, анализ библиографического аппарата книги: обложка, оглавление, предисловие, иллюстрации, составление аннотации</p>	Автор	Заголовок	Герои	Мораль	Форма записи						<p><a href="https://uchi.ru">https://uchi.ru</a></p> <p><a href="https://www.yakclass.ru">https://www.yakclass.ru</a></p>
Автор	Заголовок	Герои	Мораль	Форма записи										
5	<b>Творчество М Ю Лермонтова (4 ч)</b>	<p>Лирические произведения М Ю Лермонтова: средства художественной выразительности (сравнение, эпитет, олицетворение); рифма, ритм</p> <p>Метафора как «свёрнутое» сравнение</p> <p>Строфа как элемент композиции стихотворения</p> <p>Переносное значение слов в метафоре</p> <p>Метафора в</p>	<p>Разговор перед чтением: понимание общего настроения лирического произведения, творчество М Ю Лермонтова</p> <p>Слушание стихотворных произведений (не менее трёх)</p> <p>М Ю Лермонтова: «Горные вершины...», «Утёс», «Парус», «Москва, Москва! Люблю тебя как сын...» и др.</p> <p>Учебный диалог: обсуждение эмоционального состояния при восприятии описанных картин природы, ответ на вопрос «Какое чувство создаёт произведение?»</p> <p>Работа с текстом произведения: упражнение в</p>	<p><a href="https://uchi.ru">https://uchi.ru</a></p> <p><a href="https://www.yakclass.ru">https://www.yakclass.ru</a></p>										




		стихотворениях М Ю Лермонтова	нахождении сравнений и эпитетов, выделение в тексте слов, использованных в прямом и переносном значении, наблюдение за рифмой и ритмом стихотворения, нахождение образных слов и выражений, поиск значения незнакомого слова в словаре, поиск олицетворения и метафор, определение вида строф Рассматривание репродукций картин и подбор к ним соответствующих стихотворных строк Упражнение в выразительном чтении вслух и наизусть с сохранением интонационного рисунка произведения Творческое задание: воссоздание в воображении описанных в стихотворении картин	
6	<b>Литературная сказка (9 ч)</b>	Тематика авторских стихотворных сказок Расширение представлений о героях литературных сказок (произведения М Ю Лермонтова, П П Ершова, П П Бажова, С Т Аксакова) Связь литературной сказки с фольклорной: народная речь — особенность авторской сказки Иллюстрации в сказке: назначение, особенности	Разговор перед чтением: уточнение представлений о жанре сказки, расширение знаний о том, как и почему из глубины веков дошли до нас народные сказки, первые авторы литературных сказок Слушание и чтение литературных сказок Например, М Ю Лермонтов «Ашик-Кериб», П П Ершов «Конёк-Горбунок», В Ф Одоевский «Городок в табакерке», С Т Аксаков «Аленький цветочек», Е Л Шварц «Сказка о потерянном времени» Работа с текстом произведения (характеристика героя): нахождение описания героя, определение взаимосвязи между поступками героев, сравнение героев по аналогии или по контрасту, оценка поступков героев (две-три сказки по выбору) Учебный диалог: обсуждение отношения автора к героям, поступкам, описанным в сказках Анализ сюжета рассказа: определение последовательности событий, формулирование вопросов (в том числе проблемных) по основным событиям сюжета, восстановление нарушенной последовательности событий, нахождение в тексте заданного эпизода, составление цитатного плана текста с выделением отдельных эпизодов, смысловых частей. Составление вопросного плана текста с выделением эпизодов, смысловых частей Пересказ (устно) содержания произведения выборочно Работа в парах: чтение диалогов по ролям Знакомство со сказом П П Бажова «Серебряное копытце», выделение особенностей жанра Работа с текстом произведения: упражнение в нахождении народной лексики, устойчивых выражений, выделение в тексте слов, использованных в прямом и переносном значении, нахождение образных слов и выражений, поиск устаревших слов, установление значения незнакомого слова в словаре Дифференцированная работа: драматизация отрывков из сказки П П Ершова «Конёк-Горбунок» Проверочная работа по итогам изученного раздела: демонстрация начитанности и сформированности специальных читательских умений Проверка и оценка своей работы по предложенным критериям Выбор книги для самостоятельного чтения с учётом рекомендательного списка, написание аннотации к самостоятельно прочитанному произведению Составление (письменно) рассказа-рассуждения «Моя любимая литературная сказка», раскрытие своего отношения к художественной литературе	<a href="https://uchi.ru">https://uchi.ru</a> <a href="https://www.yaklass.ru">https://www.yaklass.ru</a>
7	<b>Картины природы в творчестве поэтов и писателей XIX века (7 ч)</b>	Лирика, лирические произведения как описание в стихотворной форме чувств поэта, связанных с наблюдениями, описаниями природы Расширение круга чтения лирических произведений поэтов XIX века: В А Жуковский, Е А Баратынский, Ф И Тютчев, А А Фет, Н А Некрасов Темы стихотворных	Разговор перед чтением: стихотворные произведения как способ передачи чувств автора, лирические и эпические произведения: сходство и различия Слушание лирических произведений, обсуждение эмоционального состояния при восприятии описанных картин природы, ответ на вопрос «Какое настроение создаёт произведение?» Почему?» На примере стихотворений Ф И Тютчева «Ещё земли печален вид...», «Как неожиданно и ярко...», А А Фета «Весенний дождь», «Бабочка», В А Жуковского «Ночь», «Песня», Е А Баратынского «Весна, весна! Как воздух чист!», «Где сладкий шёпот...» (не менее пяти авторов по выбору)	<a href="https://uchi.ru">https://uchi.ru</a> <a href="https://www.yaklass.ru">https://www.yaklass.ru</a>

		<p>произведений, герой лирического произведения Авторские приёмы создания художественного образа в лирике Углубление представлений о средствах выразительности в произведениях лирики: эпитеты, синонимы, антонимы, сравнения, олицетворения, метафоры Репродукция картины как иллюстрация к лирическому произведению</p>	<p>Работа с текстом произведения: упражнение в нахождении сравнений и эпитетов, олицетворений, метафор, выделение в тексте слов, использованных в прямом и переносном значении, наблюдение за рифмой и ритмом стихотворения, нахождение образных слов и выражений, поиск значения незнакомого слова в словаре, характеристика звукописи, определение вида строф Работа в парах: сравнение лирических произведений по теме, созданию настроения; подбор синонимов к заданным словам, анализ поэтических выражений и обоснование выбора автора Упражнение в выразительном чтении вслух и наизусть с сохранением интонационного рисунка произведения (конкурс чтецов стихотворений) Рассматривание репродукций картин и подбор к ним соответствующих стихотворных строк Творческое задание: воссоздание в воображении описанных в стихотворении картин</p>	
8	<b>Творчество Л Н Толстого (7 ч)</b>	<p>Расширение представлений о творчестве Л Н Толстого: рассказ (художественный и научно-познавательный), сказки, басни, быль. Первоначальное представление о повести как эпическом жанре. Значение реальных жизненных ситуаций в создании рассказа, повести. Отрывки из автобиографической повести Л Н Толстого «Детство». Углубление представлений об особенностях художественного текста-описания: пейзаж, портрет героя, интерьер. Примеры текста-рассуждения в рассказах Л Н Толстого.</p>	<p>Игра «Вспомни и назови»: анализ предложенных отрывков из произведений Л Н Толстого, определение жанра, объяснение и ответ на вопрос «К каким жанрам относятся эти тексты? Почему?», аргументация своего мнения Разговор перед чтением: общее представление об эпосе (на примере рассказа), знакомство с повестью как эпическим жанром, в основе которого лежит повествование о каком-либо событии Слушание и чтение произведений Л Н Толстого «Детство» (отрывки из повести), «Мужик и водяной», «Русак», «Черепаша» и др Обсуждение темы и главной мысли произведений, определение признаков жанра (автобиографическая повесть, рассказ, басня), характеристика героев с использованием текста (не менее трёх произведений) Анализ сюжета рассказа: определение последовательности событий, формулирование вопросов по основным событиям сюжета, восстановление нарушенной последовательности событий, нахождение в тексте заданного эпизода, составление цитатного плана текста с выделением отдельных эпизодов, смысловых частей. Работа с композицией произведения: определение завязки, кульминации, развязки Пересказ содержания произведения, используя разные типы речи (повествование, описание, рассуждение) с учётом специфики художественного, научно-познавательного и учебного текстов Работа в парах: сравнение рассказов (художественный и научно-познавательный), тема, главная мысль, события, герои: «Черепаша» и «Русак» Работа со схемой: «чтение» информации, представленной в схематическом виде, обобщение представлений о произведениях Л Н Толстого Проверочная работа по итогам изученного раздела: демонстрация начитанности и сформированности специальных читательских умений Проверка и оценка своей работы по предложенным критериям Дифференцированная работа: составление устного или письменного высказывания (не менее 10 предложений) на тему «Моё любимое произведение Л Н Толстого» Поиск и представление книг на тему «Произведения Л Н Толстого», составление списка произведений Л Н Толстого</p>	<p><a href="https://uchi.ru">https://uchi.ru</a> <a href="https://www.yakclass.ru">https://www.yakclass.ru</a></p>
9	<b>Картины природы в творчестве поэтов и писателей XX века (6 ч)</b>	<p>Лирика, лирические произведения как описание в стихотворной форме чувств поэта, связанных с наблюдениями, описаниями природы Расширение круга чтения лирических произведений поэтов XX века: И А</p>	<p>Разговор перед чтением: стихотворные произведения как способ передачи чувств автора, лирические и эпические произведения: сходство и различия Слушание лирических произведений, обсуждение эмоционального состояния при восприятии описанных картин природы, ответ на вопрос «Какое настроение создаёт произведение? Почему?» На примере стихотворений И А Бунина «Гаснет вечер, даль синее...», «Ещё и холоден и</p>	<p><a href="https://uchi.ru">https://uchi.ru</a> <a href="https://www.yakclass.ru">https://www.yakclass.ru</a></p>

		<p>Бунин, А А Блок, К Д Бальмонт, М И Цветаева Темы стихотворных произведений, герой лирического произведения Авторские приёмы создания художественного образа в лирике Углубление представлений о средствах выразительности в произведениях лирики: эпитеты, синонимы, антонимы, сравнения, олицетворения, метафоры</p>	<p>сыр...», А А Блока «Рождество», К Д Бальмонта «К зиме», М И Цветаевой «Наши царства», «Бежит тропинка с бугорка», С А Есенина «Бабушкины сказки», «Лебедушка» (по выбору) Работа с текстом произведения: упражнение в нахождении сравнений и эпитетов, олицетворений, метафор, выделение в тексте слов, использованных в прямом и переносном значении, наблюдение за рифмой и ритмом стихотворения, нахождение образных слов и выражений, поиск значения незнакомого слова в словаре, характеристика звукописи, определение вида строф Работа в парах: сравнение лирических произведений по теме, созданию настроения, подбор синонимов к заданным словам, анализ поэтических выражений и обоснование выбора автора Упражнение в выразительном чтении вслух и наизусть с сохранением интонационного рисунка произведения (конкурс чтецов стихотворений) Рассматривание репродукций картин и подбор к ним соответствующих стихотворных строк Творческое задание: воссоздание в воображении описанных в стихотворении картин Написание сочинения-описания (после предварительной подготовки) на тему «Картины родной природы в изображении художников» Составление выставки книг на тему «Картины природы в произведениях поэтов XIX—XX веков», написание краткого отзыва о самостоятельно прочитанном произведении по заданному образцу</p>	
10	<p><b>Произведения о животных и родной природе (12 ч)</b></p>	<p>Углубление представлений о взаимоотношениях человека и животных, защита и охрана природы — тема произведений литературы. Расширение круга чтения на примере произведений А И Куприна, В П Астафьева, К Г Паустовского, М М Пришвина</p>	<p>Разговор перед чтением: взаимоотношения человека и животных, обсуждение цели чтения, выбор формы чтения (вслух или про себя (молча), удержание учебной задачи и ответ на вопрос «На какой вопрос хочу получить ответ?») Чтение вслух и про себя (молча) произведений о животных: В П Астафьев «Стриженок Скрип», «Капалуха», «Весенний остров», А И Куприн «Скворцы», К Г Паустовский «Какие бывают дожди» (не менее двух произведений по выбору) Учебный диалог: обсуждение темы и главной мысли произведений, определение признаков жанра Работа с текстом произведения: составление портретной характеристики персонажей с приведением примеров из текста, нахождение в тексте средств изображения героев и выражения их чувств, сравнение героев по их внешнему виду и поступкам, установление взаимосвязи между поступками, чувствами героев Упражнение в составлении вопросов (в том числе проблемных) к произведению Анализ сюжета рассказа: определение последовательности событий, формулирование вопросов по основным событиям сюжета, восстановление нарушенной последовательности событий, нахождение в тексте заданного эпизода, составление вопросного плана текста с выделением отдельных эпизодов, смысловых частей Работа с композицией произведения: определение завязки, кульминации, развязки Пересказ содержания произведения от лица героя с изменением лица рассказчика Работа в парах: сравнение рассказов (тема, главная мысль, герои) Проверочная работа по итогам изученного раздела: демонстрация начитанности и сформированности специальных читательских умений Проверка и оценка своей работы по предложенным критериям Составление высказывания-рассуждения (устно и письменно) на тему «Почему надо беречь природу?»</p>	<p><a href="https://uchi.ru">https://uchi.ru</a> <a href="https://www.yaklass.ru">https://www.yaklass.ru</a></p>

			(не менее 10 предложений) Составление выставки книг (тема дружбы человека и животного), рассказ о любимой книге на эту тему	
11	<b>Произведения детей (13 ч)</b>	Расширение тематики произведений о детях, их жизни, играх и занятиях, взаимоотношениях со взрослыми и сверстниками (на примере содержания произведений А П Чехова, Б С Житкова, Н Г Гарина-Михайловского и др. Словесный портрет героя как его характеристика Авторский способ выражения главной мысли Основные события сюжета, отношение к ним героев	Разговор перед чтением: обсуждение цели чтения, выбор формы чтения (вслух или про себя (молча), удерживание учебной задачи и ответ на вопрос «На какой вопрос хочу получить ответ, читая произведение?») Чтение вслух и про себя (молча) произведений о жизни детей в разное время: А П Чехов «Мальчики», Н Г Гарин-Михайловский «Детство Тёмы», Б С Житков «Как я ловил человечков», К Г Паустовский «Корзина с еловыми шишками» (не менее трёх авторов) Работа с текстом произведения: составление портретной характеристики персонажей с приведением примеров из текста, нахождение в тексте средств изображения героев и выражения их чувств, сравнение героев по их внешнему виду и поступкам, установление взаимосвязи между поступками, чувствами героев, определение авторского отношения к героям Упражнение в составлении вопросов (в том числе проблемных) к произведению Анализ сюжета рассказа: определение последовательности событий, формулирование вопросов по основным событиям сюжета, восстановление нарушенной последовательности событий, нахождение в тексте заданного эпизода, составление вопросного плана текста с выделением отдельных эпизодов, смысловых частей, определение завязки, кульминации, развязки (композиция произведения) Работа в парах: составление цитатного плана, оценка совместной деятельности Упражнения в выразительном чтении небольших эпизодов с соблюдением орфоэпических и интонационных норм при чтении вслух Пересказ (устно) произведения от лица героя или от третьего лица Дифференцированная работа: составление рассказа от имени одного из героев Проверочная работа по итогам изученного раздела: демонстрация начитанности и сформированности специальных читательских умений Проверка и оценка своей работы по предложен- ным критериям Работа в группе: выбор книги по теме «О детях», представление самостоятельно прочитанного произведения и выбранной книги с использованием аппарата издания (обложка, оглавление, аннотация, предисловие, иллюстрации, сноски, примечания). Составление рассказа-рассуждения о любимой книге, о детях.	<a href="https://uchi.ru">https://uchi.ru</a> <a href="https://www.yaklass.ru">https://www.yaklass.ru</a>
12	<b>Пьеса (5 ч)</b>	Знакомство с новым жанром — пьесой-сказкой Пьеса — про- изведение литературы и театрального искусства Пьеса как жанр драматического произведения Пьеса и сказка: драматическое и эпическое произведения Авторские ремарки: назначение, содержание	Чтение вслух и про себя (молча) пьес Например, С Я Маршак «Двенадцать месяцев», Е Л Шварц «Красная Шапочка» (одна по выбору) Ориентировка в понятиях: пьеса, действие, персонажи, диалог, ремарка, реплика Учебный диалог: анализ действующих лиц, обсуждение проблемы: является ли автор пьесы действующим лицом, ответ на вопрос «Почему в тексте приводятся авторские замечания (ремарки), каково их назначение?» Работа в парах: анализ и обсуждение драматического произведения (пьесы) и эпического (сказки) — определение сходства и различий, диалог как текст пьесы, возможность постановки на театральной сцене Чтение по ролям Работа в группах (совместная деятельность): готовим спектакль — выбор эпизода пьесы, распределение ролей, подготовка ответов на вопросы «С какой интонацией говорят герои?», «Какая мимика и какие жесты нужны в данной сцене?», подготовка к инсценированию эпизода Экскурсия в театр (при наличии условий) и просмотр детского спектакля Дифференцированная работа: создание (рисование) афиши спектакля	<a href="https://uchi.ru">https://uchi.ru</a> <a href="https://www.yaklass.ru">https://www.yaklass.ru</a>

13	<b>Юмористические произведения (6 ч)</b>	Расширение круга чтения юмористических произведений на примере рассказов В Ю Драгунского, Н Н Носова, В В Голявкина, М М Зошенко. Герои юмористических произведений Средства выразительности текста юмористического содержания: гипербола. Юмористические произведения в кино и театре	Разговор перед чтением: обсуждение проблемного вопроса «Какой текст является юмористическим?» Слушание и чтение художественных произведений, оценка эмоционального состояния при восприятии юмористического произведения, ответ на вопрос «Какое чувство вызывает сюжет рассказа? Почему?» Рассказы В Ю Драгунского «Главные реки», В В Голявкина «Никакой горчицы я не ел», М М Зошенко «Ёлка», «Не надо врать», Н Н Носова «Метро» (не менее двух произведений по выбору) Работа с текстом произведения: составление портретной характеристики персонажей с приведением примеров из текста, нахождение в тексте средства изображения героев и выражения их чувств Работа в парах: чтение диалогов по ролям, выбор интонации, отражающей комичность ситуации Дифференцированная работа: придумывание продолжения рассказа Проверочная работа по итогам изученного раздела: демонстрация начитанности и сформированности специальных читательских умений Проверка и оценка своей работы по предложенным критериям Литературная викторина по произведениям Н Н Носова, В Ю Драгунского Слушание записей (аудио) юмористических произведений, просмотр фильмов	<a href="https://uchi.ru">https://uchi.ru</a> <a href="https://www.yaklass.ru">https://www.yaklass.ru</a>
14	<b>Зарубежная литература (8 ч)</b>	Расширение круга чтения произведений зарубежных писателей Литературные сказки Ш Перро, Х -К Андерсена, братьев Гримм. Приключенческая литература: произведения Дж Свифта, Марка Твена	Разговор перед чтением: установление цели чтения, ответ на вопрос «На какой вопрос хочу получить ответ, читая произведение?» Чтение литературных сказок зарубежных писателей (по выбору): братья Гримм «Белоснежка и семь гномов», Ш Перро «Спящая красавица», Х -К Андерсен «Дикие лебеди», «Русалочка» Работа с текстом произведения (характеристика героя): нахождение описания героя, определение взаимосвязи между поступками героев, сравнение героев по аналогии или по контрасту, оценка поступков героев Учебный диалог: обсуждение отношения автора к героям, поступкам, описанным в сказках Анализ сюжета сказки: определение последовательности событий, формулирование вопросов по основным событиям сюжета, восстановление нарушенной последовательности событий, нахождение в тексте заданного эпизода, составление цитатного плана текста с выделением отдельных эпизодов, смысловых частей Составление вопросного плана текста с выделением эпизодов, смысловых частей Пересказ (устно) содержания произведения выборочно Работа в парах: чтение диалогов по ролям Чтение приключенческой литературы: Дж Свифт «Путешествие Гулливера» (отрывки), Марк Твен «Приключения Тома Сойера» (отрывки) Работа с текстом произведения (характеристика героя): нахождение описания героя, определение взаимосвязи между поступками героев, сравнение героев по аналогии или по контрасту, оценка поступков героев Поиск дополнительной справочной информации о зарубежных писателях: Дж Свифт, Марк Твен, Л Кэрролл, представление своего сообщения в классе, составление выставки книг зарубежных сказок, книг о животных Выбор книги для самостоятельного чтения с учётом рекомендательного списка, написание аннотации к самостоятельно прочитанному произведению	<a href="https://uchi.ru">https://uchi.ru</a> <a href="https://www.yaklass.ru">https://www.yaklass.ru</a>
15	<b>Библиографическая культура (работа с детской книгой и справочной литературой) (7 ч)</b>	Польза чтения и книги: книга — друг и учитель Расширение знаний о правилах читателя и способах выбора книги (тематический, систематический каталог) Виды информации в книге:	Экскурсия в школьную или ближайшую детскую библиотеку: тема экскурсии «Зачем нужны книги» Чтение очерков С Я Маршака «Книга — ваш друг и учитель», В П Бороздина «Первый в космосе», И С Соколова-Микитова «Родина», Н С Шер «Картины- сказки» Работа в парах: «чтение» информации, представленной в схематическом виде, заполнение схемы	<a href="https://uchi.ru">https://uchi.ru</a> <a href="https://www.yaklass.ru">https://www.yaklass.ru</a>

		<p>научная, художественная (с опорой на внешние показатели книги), её справочно- иллюстративный материал Очерк как повествование о реальном событии Типы книг (изданий): книга-произведение, книга-сборник, собрание сочинений, периодическая печать, справочные издания Работа с источниками периодической печати</p>	<div style="text-align: center;">  </div> <p>Проверочная работа по итогам изученного раздела: демонстрация начитанности и сформированности специальных читательских умений Проверка и оценка своей работы по предложенным критериям Упражнения в выразительном чтении стихотворных и прозаических произведений с соблюдением орфоэпических и интонационных норм при чтении вслух</p> <p>Поиск информации в справочной литературе, работа с различными- ми периодическими изданиями: газетами и журналами для детей Составление аннотации (письменно) на любимое произведение Коллективная работа: подготовка творческого проекта на темы «Русские писатели и их произведения», «Сказки народные и литературные», «Картины природы в творчестве поэтов», «Моя любимая книга»</p> <p>Рекомендации по летнему чтению, оформление дневника летнего чтения</p>	
--	--	--	--	--

Резерв — 13 ч

## VIII. ОПИСАНИЕ МАТЕРИАЛЬНО-ТЕХНИЧЕСКОГО И УЧЕБНОГО ОБЕСПЕЧЕНИЯ ОБРАЗОВАТЕЛЬНОГО ПРОЦЕССА

### *Учебники*

1. Литературное чтение: 1-й класс: учебник: в 2 частях, 1 класс/ Климанова Л.Ф., Горецкий В.Г., Голованова М.В. и другие, Акционерное общество. Издательство «Просвещение».
2. Литературное чтение: 2-й класс: учебник: в 2 частях, 2 класс/ Климанова Л.Ф., Горецкий В.Г., Голованова М.В. и другие, Акционерное общество. Издательство «Просвещение».
3. Литературное чтение: 3-й класс: учебник: в 2 частях, 3 класс/ Климанова Л.Ф., Горецкий В.Г., Голованова М.В. и другие, Акционерное общество. Издательство «Просвещение».
4. Литературное чтение: 4-й класс: учебник: в 2 частях, 4 класс/ Климанова Л.Ф., Горецкий В.Г., Голованова М.В. и другие, Акционерное общество. Издательство «Просвещение».

### *Материально-техническое обеспечение*

1. Компьютерное обеспечение;
2. Мультимедийный проектор;
3. Интерактивная доска.

### *Интернет-ресурсы*

1. Ресурс «Открытый урок. Первое сентября» <http://urok.1sept.ru/>
2. Единая коллекция цифровых образовательных ресурсов <http://school-collection.edu.ru/>
3. Ресурс «Начальная школа» <http://www.nachalka.com/>
4. Федеральный портал «Российское образование» <http://www.edu.ru/>
5. Учительский портал <http://www.uchportal.ru>
6. Материалы газеты «Начальная школа» издательства «Первое сентября» <http://nsc.1september.ru>
7. ФГАОУ ДПО "Академия Минпросвещения России <https://apkpro.ru/>

## **АДАптиРОВАННАЯ РАБОЧАЯ ПРОГРАММА**

учебного предмета "Литературное чтение" для  
обучающихся с тяжелыми нарушениями речи

(вариант 5.2)

1-4 классов начального общего образования

## І. ПОЯСНИТЕЛЬНАЯ ЗАПИСКА

Рабочая программа по учебному предмету «Литературное чтение» для 1-4 класса обучающихся с тяжелыми нарушениями речи разработана на основе нормативно-правовых документов:

1. Федеральный закон «Об образовании в Российской Федерации» от 29.12.2012 года № 273-ФЗ (редакция от 02.06.2016, с изм. и доп., вступ. в силу с 01.07.2016). Редакция от 19.02.2018 (с изм. и доп. вступ. в силу с 06.03.2018);
2. Приказ Минпросвещения от 31.05.2021 № 286 «Об утверждении федерального государственного образовательного стандарта начального общего образования»;
3. Приказ Минпросвещения от 16.11. 2022 г. № 992 «Об утверждении федеральной образовательной программы начального общего образования»;
4. Приказ Минпросвещения от 24.11.2022 г. N 1023 «Об утверждении федеральной адаптированной образовательной программы начального общего образования для обучающихся с ОВЗ»;
5. СП 2.4.3648-20 «Санитарно-эпидемиологические требования к организациям воспитания и обучения, отдыха и оздоровления детей и молодежи», утвержденных постановлением главного санитарного врача от 28.09.2020 № 28;
6. СанПиН 1.2.3685-21 «Гигиенические нормативы и требования к обеспечению безопасности и (или) безвредности для человека факторов среды обитания», утвержденных постановлением главного санитарного врача от 28.01.2021 № 2;
7. Приказ Минпросвещения от 21.09.2022 № 858 «Об утверждении федерального перечня учебников, допущенных к использованию при реализации имеющих государственную аккредитацию образовательных программ начального общего, основного общего, среднего общего образования организациями, осуществляющими образовательную деятельность и установления предельного срока использования исключенных учебников»;
8. Приказ Минпросвещения от 02.08.2022 № 653 «Об утверждении федерального перечня электронных образовательных ресурсов, допущенных к использованию при реализации имеющих государственную аккредитацию образовательных программ начального общего, основного общего, среднего общего образования» (Зарегистрировано в Минюсте России 29.08.2022 № 69822);
9. Адаптированная образовательная программа начального образования для детей с ОВЗ вариант 5.2. МАОУ СОШ № 27 им. Г.Н. Ворошилова г. Томска;
10. Устав МАОУ СОШ № 27 им. Г.Н. Ворошилова г. Томска;
11. Локальные нормативные акты ОО.

**Цель реализации АРП для обучающихся с ТНР** - обеспечение выполнения требований ФГОС НОО обучающихся с ТНР посредством создания условий для максимального удовлетворения их особых образовательных потребностей, обеспечивающих усвоение ими социального и культурного опыта.

### **Характеристика детей с тяжелыми нарушениями речи**

Дети с тяжелыми нарушениями речи — это особая категория детей с отклонениями в развитии, у которых сохранен слух, первично не нарушен интеллект, но наблюдается различной степени речевая дисфункция, влияющая на становление психики.

Становление речи у такого ребенка затруднено и требует большего времени для овладения родным языком: развитие фонематического слуха и формирование навыков произнесения звуков родного языка, овладение словарным запасом и правилами синтаксиса, понимание смысла произносимого.

Речевые нарушения могут затрагивать различные компоненты речи: звукопроизношение (снижение внятности речи, дефекты звуков), фонематический слух (недостаточное овладение звуковым составом слова), лексико-грамматический строй (бедность словарного запаса, неумение согласовывать слова в предложении).



У детей с тяжелой речевой патологией отмечается недоразвитие всей познавательной деятельности (восприятие, память, мышление, речь), особенно на уровне произвольности и осознанности. Интеллектуальное отставание имеет у детей вторичный характер, поскольку оно образуется вследствие недоразвития речи, всех ее компонентов.

Большинство детей с нарушениями речи имеют двигательные расстройства. Они моторно неловки, неуклюжи, характеризуются импульсивностью, хаотичностью движений. Дети с речевыми нарушениями быстро утомляются, имеют пониженную работоспособность. Они долго не включаются в выполнение задания.

Отмечаются отклонения и в эмоционально-волевой сфере. Таким детям присущи нестойкость интересов, пониженная наблюдательность, сниженная мотивация, замкнутость, негативизм, неуверенность в себе, повышенная раздражительность, агрессивность, обидчивость, трудности в общении с окружающими, в налаживании контактов со своими сверстниками

### **К особым образовательным потребностям, характерным для обучающихся с ТНР относятся:**

- профилактика и коррекция социокультурной и школьной дезадаптации путем максимального расширения образовательного пространства, увеличения социальных контактов; обучение умению выбирать и применять адекватные коммуникативные стратегии и тактики;

- применение специальных методов, приемов и средств обучения, в том числе специализированных компьютерных технологий, дидактических пособий, визуальных средств, обеспечивающих реализацию «обходных путей» коррекционного воздействия на речевые процессы, повышающих контроль за устной и письменной речью.

- обязательность непрерывности коррекционно-развивающего процесса, реализуемого как через содержание предметных и коррекционно-развивающей областей, так и в процессе индивидуальной/подгрупповой логопедической работы;

- возможность адаптации основной образовательной программы при изучении содержания учебных предметов по всем предметным областям с учётом необходимости коррекции речевых нарушений и оптимизации коммуникативных навыков учащихся;

- гибкое варьирование организации процесса обучения путем расширения/сокращения содержания предметных областей, изменения количества учебных часов и использования соответствующих методик и технологий;

- индивидуальный темп обучения и продвижения в образовательном пространстве для разных категорий, обучающихся с ТНР;

- психолого-педагогическое сопровождение семьи с целью ее активного включения в коррекционно-развивающую работу с ребенком; организация партнерских отношений с родителями.

### **Основными образовательными направлениями в специальной поддержке освоения АООП НОО (5.2.) являются:**

- коррекционная помощь в овладении базовым содержанием обучения;

- коррекция нарушений устной речи, коррекция и профилактика нарушений чтения и письма;

- развитие сознательного использования языковых средств в различных коммуникативных ситуациях с целью реализации полноценных социальных контактов с окружающими;

- обеспечение обучающемуся успеха в различных видах деятельности с целью предупреждения негативного отношения к учебе, ситуации школьного обучения в целом, повышения мотивации к школьному обучению.

### **Данная программа предполагает дифференцированную помощь для обучающихся с ТНР:**

- инструкция учителя для освоения технологии работы;

- переконструирование содержания учебного материала с ориентацией на зону ближайшего развития ученика;

- упрощение системы учебно-познавательных задач;

- опора на жизненный опыт ребёнка;

- использование наглядных, дидактических материалов (наглядно-действенный характер содержания образования);

- итог выступления учащихся обсуждают по алгоритму-сличения, сильный ученик

самостоятельно отвечает на итоговые вопросы, слабым даётся опорная схема-алгоритм;

- реконструкция урока с ориентиром на включение разнообразных индивидуальных форм преподнесения заданий;

- использование при преобразовании извлеченной информации из учебника и дополнительных источников знаний опорной карты- сличения, опорной схемы алгоритма;

- увеличение времени на выполнение заданий;

- организации короткого перерыва (10-15 мин) при нарастании в поведении ребенка проявлений утомления, истощения;

- «пошаговое» предъявление материала;

- использование специальных методов, приемов и средств;

- дозированная помощь взрослого;

- использование позитивных средств стимуляции деятельности и поведения;

- постоянная актуализация знаний, умений и одобряемых обществом норм поведения;

- обеспечение непрерывного контроля за становлением учебно-познавательной деятельности обучающегося, продолжающегося до достижения уровня, позволяющего справляться с учебными заданиями самостоятельно;

- постоянная помощь в осмыслении и расширении контекста усваиваемых знаний, в закреплении и совершенствовании освоенных умений;

- постоянное стимулирование познавательной активности, побуждение интереса к себе, окружающему предметному и социальному миру.

Литературное чтение — один из основных предметов в обучении ТНР. Он формирует общеучебный навык чтения и умение работать с текстом, пробуждает интерес к чтению художественной литературы и способствует общему развитию ребёнка, его духовно-нравственному и эстетическому воспитанию.

Успешность изучения курса литературного чтения обеспечивает результативность по другим предметам начальной школы.

Курс литературного чтения пробуждает интерес учащихся ТНР к чтению художественных произведений. Внимание начинающего читателя обращается на словесно-образную природу художественного произведения, на отношение автора к героям и окружающему миру, на нравственные проблемы, волнующие писателя. Младшие школьники учатся чувствовать красоту поэтического слова, ценить образность словесного искусства

Курс литературного чтения направлен на достижение следующих **целей**:

- овладение осознанным, правильным, беглым и выразительным чтением как базовым навыком в системе образования младших школьников; совершенствование всех видов речевой деятельности, обеспечивающих умение работать с разными видами текстов; развитие интереса к чтению и книге; формирование читательского кругозора и приобретение опыта в выборе книг и самостоятельной читательской деятельности;
- развитие художественно-творческих и познавательных способностей, эмоциональной отзывчивости при чтении художественных произведений; формирование эстетического отношения к слову и умения понимать художественное произведение;
- обогащение нравственного опыта младших школьников средствами художественной литературы; формирование нравственных представлений о добре, дружбе, правде и ответственности; воспитание интереса и уважения к отечественной культуре и культуре народов многонациональной России и других стран.

Литературное чтение как учебный предмет в особой мере влияет на решение следующих **задач**:

- Освоение общекультурных навыков чтения и понимание текста; воспитание интереса к чтению и книге.
- Овладение речевой, письменной и коммуникативной культурой.
- Воспитание эстетического отношения к действительности, отражённой в художественной литературе.

- Формирование нравственных ценностей и эстетического вкуса младшего школьника; понимание духовной сущности произведения.
- Развитие поэтического слуха детей, накопление эстетического опыта слушания произведений изящной словесности, привитие художественного вкуса.
- Формирование потребности в постоянном чтении книги, развитие интереса к литературному творчеству, творчеству писателей, создателей произведений словесного искусства.
- Создание условий для формирования потребности в самостоятельном чтении художественных произведений, формирование «читательской самостоятельности».

Программа предполагает такое содержание учебных книг, их структуру и методику обучения, которые строятся на основе ведущих принципов: художественно-эстетического, литературоведческого и коммуникативно-речевого.

- Художественно-эстетический принцип определяет стратегию отбора произведений для чтения, и поэтому в круг чтения младших школьников вошли преимущественно художественные тексты.
- Литературоведческий принцип с учетом особенностей начального этапа обучения реализуется при анализе литературного произведения, выдвигает на первый план художественный образ.
- Коммуникативно-речевой принцип нацелен на развитие речевой культуры учащихся, на формирование и развитие у младших школьников речевых навыков, главным из которых является навык чтения.

Курс литературного чтения для 1-4 классов является первой ступенью единого непрерывного курса литературы средней образовательной школы.

Программа нацелена на достижение предметных и метапредметных результатов ФГОС НОО обучающихся с тяжелыми нарушениями речи.

## II. ОБЩАЯ ХАРАКТЕРИСТИКА УЧЕБНОГО ПРЕДМЕТА

Предмет «Литературное чтение» начинается с обучения грамоте. Обучение грамоте направлено на формирование навыка чтения и основ элементарного графического навыка, развитие речевых умений, обогащение и активизацию словаря, совершенствование фонематического слуха, осуществление грамматико-орфографической пропедевтики. Задачи обучения грамоте решаются на уроках обучения чтению и на уроках обучения письму. Обучение письму идёт параллельно с обучением чтению с учётом принципа координации устной и письменной речи. Содержание обучения грамоте обеспечивает решение основных задач трёх его периодов: добукварного (подготовительного), букварного (основного) и послебукварного (заключительного).

Добукварный период является введением в систему языкового и литературного образования. Его содержание направлено на создание мотивации к учебной деятельности, развитие интереса к самому процессу чтения. Особое внимание на этом этапе уделяется выявлению начального уровня развитости устных форм речи у каждого ученика, особенно слушания и говорения. Стоит и другая задача — приобщение к учебной деятельности, приучение к требованиям школы.

Введение детей в мир языка начинается со знакомства со словом, его значением, с осмысления его номинативной функции в различных коммуникативно-речевых ситуациях, с различения в слове его содержания (значения) и формы (фонетической и графической). У первоклассников формируются первоначальные представления о предложении, развивается фонематический слух и умение определять последовательность звуков в словах различной звуковой и слоговой структуры. Они учатся осуществлять звуковой анализ слов с использованием схем-моделей, делить слова на слоги, находить в слове ударный слог, «читать» слова по следам звукового анализа, ориентируясь на знак ударения и букву ударного гласного звука. На подготовительном этапе формируются первоначальные представления о гласных и согласных (твёрдых и мягких звуках), изучаются первые пять гласных звуков и обозначающие их буквы. На уроках письма дети усваивают требования к

положению тетради, ручки, к правильной посадке, учатся писать сначала элементы букв, а затем овладевают письмом букв.

Содержание букварного периода охватывает изучение первых согласных звуков и их буквенных обозначений; последующих гласных звуков и букв, их обозначающих; знакомство с гласными звуками, обозначающими два звука; знакомство с буквами, не обозначающими звуков. Специфическая особенность данного этапа заключается в непосредственном обучении чтению, усвоению его механизма. Первоклассники осваивают два вида чтения: орфографическое (читаю, как написано) и орфоэпическое (читаю, как говорю); работают со слоговыми таблицами и слогами-слияниями; осваивают письмо всех гласных и согласных букв, слогов с различными видами соединений, слов, предложений, небольших текстов.

Послебукварный (заключительный) — повторительно-обобщающий этап. На данном этапе обучения грамоте осуществляется постепенный переход к чтению целыми словами, формируется умение читать про себя, развиваются и совершенствуются процессы сознательного, правильного, темпового и выразительного чтения слов, предложений, текстов. Учащиеся ТНР знакомятся с речевым этикетом (словесные способы выражения приветствия, благодарности, прощания и т.д.) на основе чтения и разыгрывания ситуаций общения. Обучение элементам фонетики, лексики и грамматики идёт параллельно с формированием коммуникативно-речевых умений и навыков, с развитием творческих способностей детей. В этот период дети начинают читать литературные тексты и включаются в проектную деятельность по подготовке «Праздника букваря», в ходе которой происходит осмысление полученных в период обучения грамоте знаний.

После обучения грамоте начинается раздельное изучение русского языка и литературного чтения.

Содержание курса имеет концентрическое строение, предусматривающее изучение одних и тех же разделов и тем в каждом классе. Такая структура программы позволяет учитывать степень подготовки учащихся к восприятию тех или иных сведений о языке, обеспечивает постепенное возрастание сложности материала и организует комплексное изучение грамматической теории, навыков правописания и развития речи.

Языковой материал обеспечивает формирование у младших школьников первоначальных представлений о системе и структуре курса «Литературного чтения» с учётом возрастных особенностей младших школьников ТНР, а также способствует усвоению ими норм русского литературного языка. Изучение орфографии и пунктуации, а также развитие устной и письменной речи учащихся служит решению практических задач общения и формирует навыки, определяющие культурный уровень учащихся ТНР.

Программа направлена на формирование у младших школьников представлений о языке как явлении национальной культуры и основном средстве человеческого общения, на осознание ими значения русского языка как государственного языка Российской Федерации, языка межнационального общения.

В программе выделен раздел «Виды речевой деятельности». Его содержание обеспечивает ориентацию младших школьников в целях, задачах, средствах и значении различных видов речевой деятельности (слушания, говорения, чтения и письма). Развитие и совершенствование всех видов речевой деятельности заложит основы для овладения устной и письменной формами языка, культурой речи. Учащиеся ТНР научатся адекватно воспринимать звучащую и письменную речь, анализировать свою и оценивать чужую речь, создавать собственные монологические устные высказывания и письменные тексты в соответствии с задачами коммуникации. Включение данного раздела в программу усиливает внимание к формированию коммуникативных умений и навыков, актуальных для практики общения младших школьников.

Содержание систематического курса русского языка представлено в программе как совокупность понятий, правил, сведений, взаимодействующих между собой, отражающих реально существующую внутреннюю взаимосвязь всех сторон языка: фонетической, лексической, словообразовательной и грамматической (морфологической и синтаксической).

Знакомясь с единицами языка разных уровней, учащиеся усваивают их роль, функции, а также связи и отношения, существующие в системе языка и речи. Усвоение морфологической и синтаксической структуры языка, правил строения слова и предложения, графической формы букв осуществляется на основе формирования символически-моделирующих учебных действий с языковыми единицами. Через овладение языком — его лексикой, фразеологией, фонетикой и графикой,

богатейшей словообразовательной системой, его грамматикой, разнообразием синтаксических структур — формируется собственная языковая способность ученика, осуществляется становление личности.

Значимое место в программе отводится темам «Текст», «Предложение и словосочетание». Они наиболее явственно обеспечивают формирование и развитие коммуникативно-речевой компетенции учащихся. Работа над текстом предусматривает формирование речевых умений и овладение речеведческими сведениями и знаниями по языку, что создаст действенную основу для обучения школьников созданию текстов по образцу (изложение), собственных текстов разного типа (текст-повествование, текст-описание, текст-рассуждение) и жанра с учётом замысла, адресата и ситуации общения, соблюдению норм построения текста (логичность, последовательность, связность, соответствие теме и главной мысли и др.), развитию умений, связанных с оценкой и самооценкой выполненной учеником творческой работы.

Работа над предложением и словосочетанием направлена на обучение учащихся ТНР нормам построения и образования предложений, на развитие умений пользоваться предложениями в устной и письменной речи, на обеспечение понимания содержания и структуры предложений в чужой речи. На синтаксической основе школьники осваивают нормы произношения, процессы словоизменения, формируются грамматические умения, орфографические и речевые навыки.

Программа предусматривает формирование у младших школьников представлений о лексике русского языка. Освоение знаний о лексике способствует пониманию материальной природы языкового знака (слова как единства звучания и значения); осмыслению роли слова в выражении мыслей, чувств, эмоций; осознанию словарного богатства русского языка и эстетической функции родного слова; овладению умением выбора лексических средств в зависимости от цели, темы, основной мысли, адресата, ситуаций и условий общения; осознанию необходимости пополнять и обогащать собственный словарный запас как показатель интеллектуального и речевого развития личности.

Серьёзное внимание уделяется в программе формированию фонетико-графических представлений о звуках и буквах русского языка. Чёткое представление звуковой и графической формы важно для формирования всех видов речевой деятельности: аудирования, говорения, чтения и письма.

Важная роль отводится формированию представлений о грамматических понятиях: словообразовательных, морфологических, синтаксических. Усвоение грамматических понятий становится процессом умственного и речевого развития: у школьников развиваются интеллектуальные умения анализа, синтеза, сравнения, сопоставления, классификации, обобщения, что служит основой для дальнейшего формирования общеучебных, логических и познавательных (символично-моделирующих) универсальных действий с языковыми единицами.

Программа предусматривает изучение орфографии и пунктуации на основе формирования универсальных учебных действий. Сформированность умений различать части речи и значимые части слова, обнаруживать орфограмму, различать её тип, соотносить орфограмму с определённым правилом, выполнять действие по правилу, осуществлять орфографический самоконтроль является основой грамотного, безошибочного письма.

Содержание программы является основой для овладения учащимися приёмами активного анализа и синтеза (применительно к изучаемым единицам языка и речи), сопоставления, нахождения сходств и различий, дедукции и индукции, группировки, абстрагирования, систематизации, что, несомненно, способствует умственному и речевому развитию. На этой основе развивается потребность в постижении языка и речи как предмета изучения, выработке осмысленного отношения к употреблению в речи основных единиц языка.

Программой предусмотрено целенаправленное формирование первичных навыков работы с информацией. В ходе освоения русского языка формируются умения, связанные с информационной культурой: читать, писать, эффективно работать с учебной книгой, пользоваться лингвистическими словарями и справочниками. Школьники будут работать с информацией, представленной в разных форматах (текст, рисунок, таблица, схема, модель слова, памятка). Они научатся анализировать, оценивать, преобразовывать и представлять полученную информацию, а также создавать новые информационные объекты: сообщения, отзывы, письма, поздравительные открытки, небольшие сочинения, сборники творческих работ, классную газету и др.

Программа предполагает организацию проектной деятельности, которая способствует

включению учащихся ТНР в активный познавательный процесс. Проектная деятельность позволяет закрепить, расширить, углубить полученные на уроках знания, создаёт условия для творческого развития детей, формирования позитивной самооценки, навыков совместной деятельности со взрослыми и сверстниками, умений сотрудничать друг с другом, совместно планировать свои действия, вести поиск и систематизировать нужную информацию.

«Литературное чтение» как систематический курс начинается с 1 класса сразу после обучения грамоте. Раздел «Круг детского чтения» включает произведения устного творчества народов России и зарубежных стран, произведения классиков отечественной и зарубежной литературы и современных писателей России и других стран (художественные и научно-познавательные). Программа включает все основные литературные жанры: сказки, стихи, рассказы, басни, драматические произведения.

Учащиеся ТНР работают с книгами, учатся выбирать их по своим интересам. Новые книги пополняют знания об окружающем мире, жизни сверстников, об их отношении друг к другу, труду, к Родине. В процессе обучения обогащается социально-нравственный и эстетический опыт ребёнка, формируя у школьников читательскую самостоятельность.

Программа предусматривает знакомство с книгой как источником различного вида информации и формирование библиографических умений.

Раздел «Виды речевой и читательской деятельности» включает все виды речевой и читательской деятельности (умение читать, слушать, говорить и писать) и работу с разными видами текстов. Раздел направлен на формирование речевой культуры учащихся, на совершенствование коммуникативных навыков, главным из которых является навык чтения.

Навык чтения. На протяжении четырёх лет обучения меняются приёмы овладения навыком чтения: сначала идёт освоение целостных (синтетических) приёмов чтения в пределах слова и словосочетания (чтения целыми словами); далее формируются приёмы интонационного объединения слов в предложения. Увеличивается скорость чтения (беглое чтение), постепенно вводится чтение про себя с воспроизведением содержания прочитанного. Учащиеся постепенно овладевают рациональными приёмами чтения и понимания прочитанного, орфоэпическими и интонационными нормами чтения, слов и предложений, осваивают разные виды чтения текста (выборочное, ознакомительное, изучающее) и используют их в соответствии с конкретной речевой задачей.

Параллельно с формированием навыка беглого, осознанного чтения ведётся целенаправленная работа по развитию умения постигать смысл прочитанного, обобщать и выделять главное. Учащиеся овладевают приёмами выразительного чтения.

Совершенствование устной речи (умения слушать и говорить) проводится параллельно с обучением чтению. Совершенствуются умения воспринимать на слух высказывание или чтение собеседника, понимать цели речевого высказывания, задавать вопросы по услышанному или прочитанному произведению, высказывать свою точку зрения. Усваиваются продуктивные формы диалога, формулы речевого этикета в условиях учебного и внеучебного общения. Знакомство с особенностями национального этикета и общения людей проводится на основе литературных (фольклорных и классических) произведений. Совершенствуется монологическая речь учащихся (с опорой на авторский текст, на предложенную тему или проблему для обсуждения), целенаправленно пополняется активный словарный запас. Учащиеся ТНР осваивают сжатый, выборочный и полный пересказ прочитанного или услышанного произведения.

Особое место в программе отводится работе с текстом художественного произведения. На уроках литературного чтения совершенствуется представление о текстах (описание, рассуждение, повествование); учащиеся сравнивают художественные, деловые (учебные) и научно-познавательные тексты, учатся соотносить заглавие с содержанием текста (его темой, главной мыслью), овладевают такими речевыми умениями, как деление текста на части, озаглавливание, составление плана, различение главной и дополнительной информации текста.

Программой предусмотрена литературоведческая пропедевтика. Учащиеся получают первоначальные представления о главной теме, идее (основной мысли) читаемого литературного произведения, об основных жанрах литературных произведений (рассказ, стихотворение, сказка), особенностях малых фольклорных жанров (загадка, пословица, считалка, прибаутка). Дети учатся использовать изобразительные и выразительные средства словесного искусства («живописание словом»), сравнение, олицетворение, эпитет, метафора, ритмичность и музыкальность стихотворной речи).

При анализе художественного текста на первый план выдвигается художественный образ (без термина). Сравнивая художественный и научно-познавательный тексты, учащиеся осознают, что перед ними не просто познавательные интересные тексты, а именно произведения словесного искусства. Слово становится объектом внимания читателя и осмысливается как средство создания словесно-художественного образа, через который автор выражает свои мысли и чувства.

Анализ образных средств языка в начальной школе проводится в объёме, который позволяет детям почувствовать целостность художественного образа, адекватно воспринять героя произведения и сопереживать ему.

Дети осваивают разные виды пересказов художественного текста: подробный (с использованием образных слов и выражений), выборочный и краткий (передача основных мыслей). На основе чтения и анализа прочитанного текста учащиеся осмысливают поступки, характер и речь героя, составляют его характеристику, обсуждают мотивы поведения героя, соотнося их с нормами морали, осознают духовно-нравственный смысл прочитанного произведения.

Раздел «Опыт творческой деятельности» раскрывает приёмы и способы деятельности, которые помогут учащимся адекватно воспринимать художественное произведение и проявлять собственные творческие способности. При работе с художественным текстом (со словом) используется жизненный, конкретно-чувственный опыт ребёнка и активизируются образные представления, возникающие у него в процессе чтения, развивается умение воссоздавать словесные образы в соответствии с авторским текстом. Такой подход обеспечивает полноценное восприятие литературного произведения, формирование нравственно-эстетического отношения к действительности. Учащиеся ТНР выбирают произведения (отрывки из них) для чтения по ролям, словесного рисования, инсценирования и декламации, выступают в роли актёров, режиссёров и художников. Они пишут изложения и сочинения, сочиняют стихи и сказки, у них развивается интерес к литературному творчеству писателей, создателей произведений словесного искусства.

### **III. ОПИСАНИЕ МЕСТА УЧЕБНОГО ПРЕДМЕТА В УЧЕБНОМ ПЛАНЕ**

На изучение «Литературное чтение» в каждом классе начальной школы отводится по 4 ч в неделю. Курс «Литературное чтение» рассчитан на 540 ч.

В 1 классе на изучение литературного чтения отводится 132 (33 учебные недели);

во 2 классе — 136 ч. (34 учебные недели);

в 3 классе - 136 ч. (34 учебные недели).

В 4 классе - 119 часов, из них 102 ч. (литературное чтение), - (34 учебные недели), остальные 17 часов отведены на изучение модуля «Основы православной культуры»

### **VI. ОПИСАНИЕ ЦЕННОСТНЫХ ОРИЕНТИРОВ СОДЕРЖАНИЯ УЧЕБНОГО ПРЕДМЕТА**

Литературное чтение как учебный предмет в начальной школе имеет большое значение в решении задач не только обучения, но и воспитания. Литературное чтение как вид искусства знакомит учащихся ТНР с нравственно-эстетическими ценностями своего народа и человечества и способствует формированию личностных качеств, соответствующих национальным и общечеловеческим ценностям. На уроках литературного чтения продолжается развитие техники, совершенствование качества чтения, особенно осмысленности. Читая и анализируя произведения, ребёнок задумывается над вечными ценностями: добром, справедливостью, правдой и т.д. Система духовно-нравственного воспитания и развития, реализуемая в рамках урока.

### **VII. ЛИЧНОСТНЫЕ, МЕТЕПРЕДМЕТНЫЕ И ПРЕДМЕТНЫЕ РЕЗУЛЬТАТЫ ОСВОЕНИЯ УЧЕБНОГО ПРЕДМЕТА**

Изучение литературного чтения в 1-4 классах направлено на достижение обучающимися личностных, метапредметных и предметных результатов освоения учебного предмета.

#### **ЛИЧНОСТНЫЕ РЕЗУЛЬТАТЫ**

Личностные результаты освоения программы предмета «Литературное чтение» достигаются в процессе единства учебной и воспитательной деятельности, обеспечивающей позитивную динамику развития личности младшего школьника, ориентированную на процессы самопознания, саморазвития и самовоспитания. Личностные результаты освоения программы предмета «Литературное чтение» отражают освоение младшими школьниками социально значимых норм и отношений, развитие позитивного отношения обучающихся к общественным, традиционным, социокультурным и духовно-нравственным ценностям, приобретение опыта применения сформированных представлений и отношений на практике.

#### **Гражданско-патриотическое воспитание:**

- становление ценностного отношения к своей Родине — России, малой родине, проявление интереса к изучению родного языка, истории и культуре Российской Федерации, понимание естественной связи прошлого и настоящего в культуре общества;
- осознание своей этнокультурной и российской гражданской идентичности, сопричастности к прошлому, настоящему и будущему своей страны и родного края, проявление уважения к традициям и культуре своего и других народов в процессе восприятия и анализа произведений выдающихся представителей русской литературы и творчества народов России;
- первоначальные представления о человеке как члене общества, о правах и ответственности, уважении и достоинстве человека, о нравственно-этических нормах поведения и правилах межличностных отношений.

#### **Духовно-нравственное воспитание:**

- освоение опыта человеческих взаимоотношений, признаки индивидуальности каждого человека, проявление сопереживания, уважения, любви, доброжелательности и других моральных качеств к родным, близким и чужим людям, независимо от их национальности, социального статуса, вероисповедания;
- осознание этических понятий, оценка поведения и поступков персонажей художественных произведений в ситуации нравственного выбора;
- выражение своего видения мира, индивидуальной позиции посредством накопления и систематизации литературных впечатлений, разнообразных по эмоциональной окраске;
- неприятие любых форм поведения, направленных на причинение физического и морального вреда другим людям

#### **Эстетическое воспитание:**

- проявление уважительного отношения и интереса к художественной культуре, к различным видам искусства, восприимчивость к разным видам искусства, традициям и творчеству своего и других народов, готовность выражать своё отношение в разных видах художественной деятельности;
- приобретение эстетического опыта слушания, чтения и эмоционально-эстетической оценки произведений фольклора и художественной литературы;
- понимание образного языка художественных произведений, выразительных средств, создающих художественный образ.

#### **Трудовое воспитание:**

- осознание ценности труда в жизни человека и общества, ответственное потребление и бережное отношение к результатам труда, навыки участия в различных видах трудовой деятельности, интерес к различным профессиям.

#### **Экологическое воспитание:**

- бережное отношение к природе, осознание проблем взаимоотношений человека и животных, отражённых в литературных произведениях;
- неприятие действий, приносящих ей вред.

#### **Ценности научного познания:**

- ориентация в деятельности на первоначальные представления о научной картине мира, понимание важности слова как средства создания словесно-художественного образа, способа выражения мыслей, чувств, идей автора;
- овладение смысловым чтением для решения различного уровня учебных и жизненных задач;
- потребность в самостоятельной читательской деятельности, саморазвитии средствами литературы, развитие познавательного интереса, активности, инициативности,



любопытности и самостоятельности в познании произведений фольклора и художественной литературы, творчества писателей.

## МЕТАПРЕДМЕТНЫЕ РЕЗУЛЬТАТЫ

В результате изучения предмета «Литературное чтение» в начальной школе у обучающихся будут сформированы познавательные универсальные учебные действия:

*базовые логические действия:*

- сравнивать произведения по теме, главной мысли (морали), жанру, соотносить произведение и его автора, устанавливать основания для сравнения произведений, устанавливать аналогии;
- объединять произведения по жанру, авторской принадлежности;
- определять существенный признак для классификации, классифицировать произведения по темам, жанрам и видам;
- находить закономерности и противоречия при анализе сюжета (композиции), восстанавливать нарушенную последовательность событий (сюжета), составлять аннотацию, отзыв по предложенному алгоритму;
- выявлять недостаток информации для решения учебной (практической) задачи на основе предложенного алгоритма;
- устанавливать причинно-следственные связи в сюжете фольклорного и художественного текста, при составлении плана, пересказе текста, характеристике поступков героев;

*базовые исследовательские действия:*

- определять разрыв между реальным и желательным состоянием объекта (ситуации) на основе предложенных учителем вопросов;
- формулировать с помощью учителя цель, планировать изменения объекта, ситуации;
- сравнивать несколько вариантов решения задачи, выбирать наиболее подходящий (на основе предложенных критериев);
- формулировать выводы и подкреплять их доказательствами на основе результатов проведённого наблюдения (опыта, классификации, сравнения, исследования);
- прогнозировать возможное развитие процессов, событий и их последствия в аналогичных или сходных ситуациях;

*работа с информацией:*

- выбирать источник получения информации;
- согласно заданному алгоритму находить в предложенном источнике информацию, представленную в явном виде;
- распознавать достоверную и недостоверную информацию самостоятельно или на основании предложенного учителем способа её проверки;
- соблюдать с помощью взрослых (учителей, родителей (законных представителей) правила информационной безопасности при поиске информации в сети Интернет;
- анализировать и создавать текстовую, видео, графическую, звуковую информацию в соответствии с учебной задачей;
- самостоятельно создавать схемы, таблицы для представления информации.

К концу обучения в начальной школе у обучающегося формируются **коммуникативные** универсальные учебные действия:

*общение:*

- воспринимать и формулировать суждения, выражать эмоции в соответствии с целями и условиями общения в знакомой среде;
- проявлять уважительное отношение к собеседнику, соблюдать правила ведения диалога и дискуссии;
- признавать возможность существования разных точек зрения;
- корректно и аргументированно высказывать своё мнение;
- строить речевое высказывание в соответствии с поставленной задачей;
- создавать устные и письменные тексты (описание, рассуждение, повествование);
- готовить небольшие публичные выступления;

- подбирать иллюстративный материал (рисунки, фото, плакаты) к тексту выступления.

К концу обучения в начальной школе у обучающегося формируются **регулятивные** универсальные учебные действия:

*самоорганизация:*

- планировать действия по решению учебной задачи для получения результата;
- выстраивать последовательность выбранных действий;

*самоконтроль:*

- устанавливать причины успеха/неудач учебной деятельности;
- корректировать свои учебные действия для преодоления ошибок.

**Совместная деятельность:**

- формулировать краткосрочные и долгосрочные цели (индивидуальные с учётом участия в коллективных задачах) в стандартной (типовой) ситуации на основе предложенного формата планирования, распределения промежуточных шагов и сроков;

- принимать цель совместной деятельности, коллективно строить действия по её достижению: распределять роли, договариваться, обсуждать процесс и результат совместной работы;

- проявлять готовность руководить, выполнять поручения, подчиняться;
- ответственно выполнять свою часть работы;
- оценивать свой вклад в общий результат;
- выполнять совместные проектные задания с опорой на предложенные образцы.

## **ПРЕДМЕТНЫЕ РЕЗУЛЬТАТЫ**

Предметные результаты освоения программы начального общего образования по учебному предмету «Литературное чтение» отражают специфику содержания предметной области, ориентированы на применение знаний, умений и навыков обучающимися в различных учебных ситуациях и жизненных условиях и представлены по годам обучения.

### **1 КЛАСС**

- понимать ценность чтения для решения учебных задач и применения в различных жизненных ситуациях: отвечать на вопрос о важности чтения для личного развития, находить в художественных произведениях отражение нравственных ценностей, традиций, быта разных народов;

- владеть техникой слогового плавного чтения с переходом на чтение целыми словами, читать осознанно вслух целыми словами без пропусков и перестановок букв и слогов доступные для восприятия и небольшие по объёму произведения в темпе не менее 30 слов в минуту (без отметочного оценивания);

- читать наизусть с соблюдением орфоэпических и пунктуационных норм не менее 2 стихотворений о Родине, о детях, о семье, о родной природе в разные времена года;

- различать прозаическую (нестихотворную) и стихотворную речь;

- различать и называть отдельные жанры фольклора (устного народного творчества) и художественной литературы (загадки, пословицы, потешки, сказки (фольклорные и литературные), рассказы, стихотворения);

- понимать содержание прослушанного/прочитанного произведения: отвечать на вопросы по фактическому содержанию произведения;

- владеть элементарными умениями анализа текста прослушанного/прочитанного произведения: определять последовательность событий в произведении, характеризовать поступки (положительные или отрицательные) героя, объяснять значение незнакомого слова с использованием словаря;

- участвовать в обсуждении прослушанного/прочитанного произведения: отвечать на вопросы о впечатлении от произведения, использовать в беседе изученные литературные понятия (автор, герой, тема, идея, заголовок, содержание произведения), подтверждать свой ответ примерами из текста;

- пересказывать (устно) содержание произведения с соблюдением последовательности событий, с опорой на предложенные ключевые слова, вопросы, рисунки, предложенный план;

- читать по ролям с соблюдением норм произношения, расстановки ударения;
- составлять высказывания по содержанию произведения (не менее 3 предложений) по заданному алгоритму;
- сочинять небольшие тексты по предложенному началу и др. (не менее 3 предложений);
- ориентироваться в книге/учебнике по обложке, оглавлению, иллюстрациям;
- выбирать книги для самостоятельного чтения по совету взрослого и с учётом рекомендательного списка, рассказывать о прочитанной книге по предложенному алгоритму;
- обращаться к справочной литературе для получения дополнительной информации в соответствии с учебной задачей.

## 2 КЛАСС

- объяснять важность чтения для решения учебных задач и применения в различных жизненных ситуациях: переходить от чтения вслух к чтению про себя в соответствии с учебной задачей, обращаться к разным видам чтения (изучающее, ознакомительное, поисковое, выборочное, просмотровое, выборочное), находить в фольклоре и литературных произведениях отражение нравственных ценностей, традиций, быта, культуры разных народов, ориентироваться в нравственно-этических понятиях в контексте изученных произведений;
- читать вслух целыми словами без пропусков и перестановок букв и слогов доступные по восприятию и небольшие по объёму прозаические и стихотворные произведения в темпе не менее 40 слов в минуту (без отметочного оценивания);
- читать наизусть с соблюдением орфоэпических и пунктуационных норм не менее 3 стихотворений о Родине, о детях, о семье, о родной природе в разные времена года;
- различать прозаическую и стихотворную речь: называть особенности стихотворного произведения (ритм, рифма);
- понимать содержание, смысл прослушанного/прочитанного произведения: отвечать и формулировать вопросы по фактическому содержанию произведения;
- различать и называть отдельные жанры фольклора (считалки, загадки, пословицы, потешки, небылицы, народные песни, скороговорки, сказки о животных, бытовые и волшебные) и художественной литературы (литературные сказки, рассказы, стихотворения, басни);
- владеть элементарными умениями анализа и интерпретации текста: определять тему и главную мысль, воспроизводить последовательность событий в тексте произведения, составлять план текста (вопросный, номинативный);
- описывать характер героя, находить в тексте средства изображения (портрет) героя и выражения его чувств, оценивать поступки героев произведения, устанавливать взаимосвязь между характером героя и его поступками, сравнивать героев одного произведения по предложенным критериям, характеризовать отношение автора к героям, его поступкам;
- объяснять значение незнакомого слова с опорой на контекст и с использованием словаря; находить в тексте примеры использования слов в прямом и переносном значении;
- осознанно применять для анализа текста изученные понятия (автор, литературный герой, тема, идея, заголовок, содержание произведения, сравнение, эпитет);
- участвовать в обсуждении прослушанного/прочитанного произведения: понимать жанровую принадлежность произведения, формулировать устно простые выводы, подтверждать свой ответ примерами из текста;
- пересказывать (устно) содержание произведения подробно, выборочно, от лица героя, от третьего лица;
- читать по ролям с соблюдением норм произношения, расстановки ударения, инсценировать небольшие эпизоды из произведения;
- составлять высказывания на заданную тему по содержанию произведения (не менее 5 предложений);
- сочинять по аналогии с прочитанным загадки, небольшие сказки, рассказы;
- ориентироваться в книге/учебнике по обложке, оглавлению, аннотации, иллюстрациям, предисловию, условным обозначениям;
- выбирать книги для самостоятельного чтения с учётом рекомендательного списка, используя картотеки, рассказывать о прочитанной книге;

- использовать справочную литературу для получения дополнительной информации в соответствии с учебной задачей.

### 3 КЛАСС

- отвечать на вопрос о культурной значимости устного народного творчества и художественной литературы, находить в фольклоре и литературных произведениях отражение нравственных ценностей, традиций, быта, культуры разных народов, ориентироваться в нравственно-этических понятиях в контексте изученных произведений;
  - читать вслух и про себя в соответствии с учебной задачей, использовать разные виды чтения (изучающее, ознакомительное, поисковое выборочное, просмотровое выборочное);
  - читать вслух целыми словами без пропусков и перестановок букв и слогов доступные по восприятию и небольшие по объёму прозаические и стихотворные произведения в темпе не менее 60 слов в минуту (без отметочного оценивания);
  - читать наизусть не менее 4 стихотворений в соответствии с изученной тематикой произведений;
    - различать художественные произведения и познавательные тексты;
    - различать прозаическую и стихотворную речь: называть особенности стихотворного произведения (ритм, рифма, строфа), отличать лирическое произведение от эпического;
    - понимать жанровую принадлежность, содержание, смысл прослушанного/прочитанного произведения: отвечать и формулировать вопросы к учебным и художественным текстам;
      - различать и называть отдельные жанры фольклора (считалки, загадки, пословицы, потешки, небылицы, народные песни, скороговорки, сказки о животных, бытовые и волшебные) и художественной литературы (литературные сказки, рассказы, стихотворения, басни), приводить примеры произведений фольклора разных народов России;
      - владеть элементарными умениями анализа и интерпретации текста: формулировать тему и главную мысль, определять последовательность событий в тексте произведения, выявлять связь событий, эпизодов текста; составлять план текста (вопросный, номинативный, цитатный);
      - характеризовать героев, описывать характер героя, давать оценку поступкам героев, составлять портретные характеристики персонажей; выявлять взаимосвязь между поступками, мыслями, чувствами героев, сравнивать героев одного произведения и сопоставлять их поступки по предложенным критериям (по аналогии или по контрасту);
      - отличать автора произведения от героя и рассказчика, характеризовать отношение автора к героям, поступкам, описанной картине, находить в тексте средства изображения героев (портрет), описание пейзажа и интерьера;
      - объяснять значение незнакомого слова с опорой на контекст и с использованием словаря; находить в тексте примеры использования слов в прямом и переносном значении, средств художественной выразительности (сравнение, эпитет, олицетворение);
      - осознанно применять изученные понятия (автор, мораль басни, литературный герой, персонаж, характер, тема, идея, заголовок, содержание произведения, эпизод, смысловые части, композиция, сравнение, эпитет, олицетворение);
      - участвовать в обсуждении прослушанного/прочитанного произведения: строить монологическое и диалогическое высказывание с соблюдением орфоэпических и пунктуационных норм, устно и письменно формулировать простые выводы, подтверждать свой ответ примерами из текста; использовать в беседе изученные литературные понятия;
        - пересказывать произведение (устно) подробно, выборочно, сжато (кратко), от лица героя, с изменением лица рассказчика, от третьего лица;
        - при анализе и интерпретации текста использовать разные типы речи (повествование, описание, рассуждение) с учётом специфики учебного и художественного текстов;
        - читать по ролям с соблюдением норм произношения, инсценировать небольшие эпизоды из произведения;
        - составлять устные и письменные высказывания на основе прочитанного/прослушанного текста на заданную тему по содержанию произведения (не менее 8 предложений), корректировать собственный письменный текст;
        - составлять краткий отзыв о прочитанном произведении по заданному алгоритму;

- сочинять тексты, используя аналогии, иллюстрации, придумывать продолжение прочитанного произведения;
- использовать в соответствии с учебной задачей аппарат издания (обложку, оглавление, аннотацию, иллюстрации, предисловие, приложения, сноски, примечания);
- выбирать книги для самостоятельного чтения с учётом рекомендательного списка, используя картотеки, рассказывать о прочитанной книге;
- использовать справочную литературу, включая ресурсы сети. Интернет (в условиях контролируемого входа), для получения дополнительной информации в соответствии с учебной задачей.

#### 4 КЛАСС

- осознавать значимость художественной литературы и фольклора для всестороннего развития личности человека, находить в произведениях отражение нравственных ценностей, фактов бытовой и духовной культуры народов России и мира, ориентироваться в нравственно-этических понятиях в контексте изученных произведений;
- демонстрировать интерес и положительную мотивацию к систематическому чтению и слушанию художественной литературы и произведений устного народного творчества: формировать собственный круг чтения;
- читать вслух и про себя в соответствии с учебной задачей, использовать разные виды чтения (изучающее, ознакомительное, поисковое выборочное, просмотровое выборочное);
- читать вслух целыми словами без пропусков и перестановок букв и слогов доступные по восприятию и небольшие по объёму прозаические и стихотворные произведения в темпе не менее 80 слов в минуту (без отсечного оценивания);
- читать наизусть не менее 5 стихотворений в соответствии с изученной тематикой произведений;
- различать художественные произведения и познавательные тексты;
- различать прозаическую и стихотворную речь: называть особенности стихотворного произведения (ритм, рифма, строфа), отличать лирическое произведение от эпического;
- понимать жанровую принадлежность, содержание, смысл прослушанного/прочитанного произведения: отвечать и формулировать вопросы (в том числе проблемные) к познавательным, учебным и художественным текстам;
- различать и называть отдельные жанры фольклора (считалки, загадки, пословицы, потешки, небылицы, народные песни, скороговорки, сказки о животных, бытовые и волшебные), приводить примеры произведений фольклора разных народов России;
- соотносить читаемый текст с жанром художественной литературы (литературные сказки, рассказы, стихотворения, басни), приводить примеры разных жанров литературы России и стран мира;
- владеть элементарными умениями анализа и интерпретации текста: определять тему и главную мысль, последовательность событий в тексте произведения, выявлять связь событий, эпизодов текста;
- характеризовать героев, давать оценку их поступкам, составлять портретные характеристики персонажей, выявлять взаимосвязь между поступками и мыслями, чувствами героев, сравнивать героев одного произведения по самостоятельно выбранному критерию (по аналогии или по контрасту), характеризовать собственное отношение к героям, поступкам; находить в тексте средства изображения героев (портрет) и выражения их чувств, описание пейзажа и интерьера, устанавливать причинно-следственные связи событий, явлений, поступков героев;
- объяснять значение незнакомого слова с опорой на контекст и с использованием словаря; находить в тексте примеры использования слов в прямом и переносном значении, средства художественной выразительности (сравнение, эпитет, олицетворение, метафора);
- осознанно применять изученные понятия (автор, мораль басни, литературный герой, персонаж, характер, тема, идея, заголовок, содержание произведения, эпизод, смысловые части, композиция, сравнение, эпитет, олицетворение, метафора, лирика, эпос, образ);
- участвовать в обсуждении прослушанного/прочитанного произведения: строить монологическое и диалогическое высказывание с соблюдением норм русского литературного языка (норм произношения, словоупотребления, грамматики); устно и письменно формулировать

простые выводы на основе прослушанного/прочитанного текста, подтверждать свой ответ примерами из текста;

- составлять план текста (вопросный, номинативный, цитатный), пересказывать (устно) подробно, выборочно, сжато (кратко), от лица героя, с изменением лица рассказчика, от третьего лица;

- читать по ролям с соблюдением норм произношения, расстановки ударения, инсценировать небольшие эпизоды из произведения;

- составлять устные и письменные высказывания на заданную тему по содержанию произведения (не менее 10 предложений), писать сочинения на заданную тему, используя разные типы речи (повествование, описание, рассуждение), корректировать собственный текст с учётом правильности, выразительности письменной речи;

- составлять краткий отзыв о прочитанном произведении по заданному алгоритму;

- сочинять по аналогии с прочитанным, составлять рассказ по иллюстрациям, от имени одного из героев, придумывать продолжение прочитанного произведения (не менее 10 предложений);

- использовать в соответствии с учебной задачей аппарат издания (обложку, оглавление, аннотацию, иллюстрации, предисловие, приложения, сноски, примечания);

- выбирать книги для самостоятельного чтения с учётом рекомендательного списка, используя картотеки, рассказывать о прочитанной книге;

использовать справочную литературу, включая ресурсы сети Интернет (в условиях контролируемого входа), для получения дополнительной информации в соответствии с учебной задачей/

## VII. СОДЕРЖАНИЕ УЧЕБНОГО ПРЕДМЕТА

### 1 КЛАСС

*Сказка фольклорная (народная) и литературная (авторская).* Восприятие текста произведений художественной литературы и устного народного творчества (не менее четырёх произведений). Фольклорная и литературная (авторская) сказка: сходство и различия. Реальность и волшебство в сказке. Событийная сторона сказок: последовательность событий в фольклорной (народной) и литературной (авторской) сказке. Отражение сюжета в иллюстрациях. Герои сказочных произведений. Нравственные ценности и идеи, традиции, быт, культура в русских народных и литературных (авторских) сказках, поступки, отражающие нравственные качества (отношение к природе, людям, предметам).

*Произведения для чтения:* народные сказки о животных, например «Лисица и тетерев», «Лиса и рак», литературные (авторские) сказки, например сказка К.Д. Ушинского «Петух и собака», сказки В.Г. Сутеева «Кораблик», «Под грибом» и др. (по выбору).

*Произведения о детях и для детей.* Понятие «тема произведения» (общее представление): чему посвящено, о чём рассказывает. Главная мысль произведения: его основная идея (чему учит? какие качества воспитывает?). Произведения одной темы, но разных жанров: рассказ, стихотворение, сказка (общее представление на примере не менее шести произведений К. Д. Ушинского, Л. Н. Толстого, В. Г. Сутеева, Е. А. Пермяка, В. А. Осеевой, А. Л. Барто, Ю. И. Ермолаева, Р. С. Сефа, С. В. Михалкова, В. Д. Берестова, В. Ю. Драгунского и др.). Характеристика героя произведения, общая оценка поступков. Понимание заголовка произведения, его соотношения с содержанием произведения и его идеей. Осознание нравственно-этических понятий: друг, дружба, забота, труд, взаимопомощь.

*Произведения для чтения:* К.Д. Ушинский. «Худо тому, кто добра не делает никому», Л.Н. Толстой. «Косточка», Е.А. Пермяк. «Торопливый ножик», В.А. Осеева. «Три товарища», А.Л. Барто. «Я — лишний», Ю.И. Ермолаев. «Лучший друг» и др. (по выбору)

*Произведения о родной природе.* Восприятие и самостоятельное чтение поэтических произведений о природе (на примере трёх-четырёх доступных произведений А. С. Пушкина, Ф. И. Тютчева, А. К. Толстого, С. А. Есенина, А. Н. Плещеева, Е. А. Баратынского, И. С. Никитина, Е. Ф. Трутневой, А. Л. Барто, С. Я. Маршака и др.). Тема поэтических произведений: звуки и краски природы, времена года, человек и природа; Родина, природа родного края. Особенности стихотворной речи, сравнение с прозаической: рифма, ритм (практическое ознакомление). Настроение, которое рождает поэтическое произведение. Отражение нравственной идеи в

произведении: любовь к Родине, природе родного края. Иллюстрация к произведению как отражение эмоционального отклика на произведение. Выразительное чтение поэзии. Роль интонации при выразительном чтении. Интонационный рисунок выразительного чтения: ритм, темп, сила голоса.

*Устное народное творчество — малые фольклорные жанры* (не менее шести произведений). Многообразие малых жанров устного народного творчества: потешка, загадка, пословица, их назначение (веселить, потешать, играть, поучать). Особенности разных малых фольклорных жанров. Потешка — игровой народный фольклор. Загадки — средство воспитания живости ума, сообразительности. Пословицы — проявление народной мудрости, средство воспитания понимания жизненных правил.

*Произведения для чтения:* потешки, загадки, пословицы.

*Произведения о братьях наших меньших* (трёх-четырёх авторов по выбору). Животные — герои произведений. Цель и назначение произведений о взаимоотношениях человека и животных — воспитание добрых чувств и бережного отношения к животным. Виды текстов: художественный и научно-познавательный, их сравнение. Характеристика героя: описание его внешности, поступки, речь, взаимоотношения с другими героями произведения. Авторское отношение к герою. Осознание нравственно-этических понятий: любовь и забота о животных.

*Произведения для чтения:* В.В. Бианки. «Лис и Мышонок», Е.И. Чарушин. «Про Томку», М.М. Пришвин. «Ёж», Н.И. Сладков. «Лисица и Ёж» и др.

*Произведения о маме.* Восприятие и самостоятельное чтение разножанровых произведений о маме (не менее одного автора по выбору, на примере доступных произведений Е. А. Благиной, А. Л. Барто, Н. Н. Бромлей, А. В. Митяева, В. Д. Берестова, Э. Э. Мошковской, Г. П. Виеру, Р. С. Сефа и др.). Осознание нравственно-этических понятий: чувство любви как привязанность одного человека к другому (матери к ребёнку, детей к матери, близким), проявление любви и заботы о родных людях.

*Произведения для чтения:* Е.А. Благина. «Посидим в тишине», А.Л. Барто. «Мама», А.В. Митяев. «За что я люблю маму» и др. (по выбору).

*Фольклорные и авторские произведения о чудесах и фантазии* (не менее трёх произведений). Способность автора произведения замечать чудесное в каждом жизненном проявлении, необычное в обычных явлениях окружающего мира. Сочетание в произведении реалистических событий с необычными, сказочными, фантастическими.

*Произведения для чтения:* Р.С. Сеф. «Чудо», В.В. Лунин. «Я видел чудо», Б.В. Заходер. «Моя Вообразия», Ю.П. Мориц. «Сто фантазий» и др. (по выбору).

*Библиографическая культура* (работа с детской книгой). Представление о том, что книга — источник необходимых знаний. Обложка, оглавление, иллюстрации — элементы ориентировки в книге. Умение использовать тематический каталог при выборе книг в библиотеке.

## 2 КЛАСС

*О нашей Родине.* Круг чтения: произведения о Родине (на примере не менее трёх стихотворений И. С. Никитина, Ф. П. Савинова, А. А. Прокофьева, Н. М. Рубцова, С. А. Есенина и др.). Патриотическое звучание произведений о родном крае и природе. Отражение в произведениях нравственно-этических понятий: любовь к Родине, родному краю, Отечеству. Анализ заголовка, соотнесение его с главной мыслью и идеей произведения. Иллюстрация к произведению как отражение эмоционального отклика на произведение. Отражение темы. Родины в изобразительном искусстве (пейзажи И. И. Левитана, И. И. Шишкина, В. Д. Поленова и др.).

*Произведения для чтения:* И.С. Никитин. «Русь», Ф.П. Савинов. «Родина», А.А. Прокофьев. «Родина»

*Фольклор (устное народное творчество).* Произведения малых жанров фольклора (потешки, считалки, пословицы, скороговорки, небылицы, загадки по выбору). Шуточные фольклорные произведения — скороговорки, небылицы. Особенности скороговорок, их роль в речи. Игра со словом, «перевёртыш событий» как основа построения небылиц. Ритм и счёт — основные средства выразительности и построения считалки. Народные песни, их особенности. Загадка как жанр фольклора, тематические группы загадок. Сказка — выражение народной мудрости, нравственная идея фольклорных сказок. Особенности сказок разного вида (о животных, бытовые, волшебные). Особенности сказок о животных: сказки народов России. Бытовая сказка: герои, место действия, особенности построения и языка. Диалог в сказке. Понятие о волшебной сказке (общее представление): наличие присказки, постоянные эпитеты, волшебные герои. Фольклорные

произведения народов России: отражение в сказках народного быта и культуры.

*Произведения для чтения:* потешки, считалки, пословицы, скороговорки, загадки, народные песни, русская народная сказка «Каша из топора», русская народная сказка «У страха глаза велики», русская народная сказка «Зимовье зверей», русская народная сказка «Снегурочка», сказки народов России (1—2 произведения) и др.

*Звуки и краски родной природы в разные времена года.* Тема природы в разные времена года (осень, зима, весна, лето) в произведениях литературы (по выбору, не менее пяти авторов). Эстетическое восприятие явлений природы (звуки, краски времён года). Средства выразительности при описании природы: сравнение и эпитет. Настроение, которое создаёт пейзажная лирика. Иллюстрация как отражение эмоционального отклика на произведение. Отражение темы «Времена года» в картинах художников (на примере пейзажей И. И. Левитана, В. Д. Поленова, А. И. Куинджи, И. И. Шишкина и др.) и музыкальных произведениях (например, произведения

П. И. Чайковского, А. Вивальди и др.).

*Произведения для чтения:* А.С. Пушкин. «Уж небо осенью дышало...», «Вот север, тучи нагоня...», А.А. Плещеев. «Осень», А.К. Толстой. «Осень. Обсыпается весь наш бедный сад...», М.М. Пришвин. «Осеннее утро», Г.А. Скребицкий. «Четыре художника», Ф.И. Тютчев. «Чародейкою зимою», «Зима недаром злится», И.С. Соколов-Микитов. «Зима в лесу», С.А. Есенин. «Поёт зима — аукает...», И.З. Суриков. «Лето» и др.

*О детях и дружбе.* Круг чтения: тема дружбы в художественном произведении (расширение круга чтения: не менее четырёх произведений С. А. Баруздина, Н. Н. Носова, В. А. Осеевой, А. Гайдара, В. П. Катаева, И. П. Токмаковой, В. Ю. Драгунского, В. В. Лунина и др.). Отражение в произведениях нравственно-этических понятий: дружба, терпение, уважение, помощь друг другу. Главная мысль произведения. Герой произведения (введение понятия «главный герой»), его характеристика (портрет), оценка поступков.

*Произведения для чтения:* Л.Н. Толстой. «Филиппок», Е.А. Пермяк. «Две пословицы», Ю.И. Ермолаев. «Два пирожных», В.А. Осеева. «Синие листья», Н.Н. Носов. «На горке», «Заплата», А.Л. Барто. «Катя», В.В. Лунин. «Я и Вовка», В.Ю. Драгунский. «Тайное становится явным» и др. (по выбору).

*Мир сказок.* Фольклорная (народная) и литературная (авторская) сказка: «бродячие» сюжеты (произведения по выбору, не менее четырёх). Фольклорная основа авторских сказок: сравнение сюжетов, героев, особенностей языка (например, народная сказка «Золотая рыбка» и «Сказка о рыбаке и рыбке» А. С. Пушкина, народная сказка «Морозко» и сказка «Мороз Иванович» В. Ф. Одоевского). Тема дружбы в произведениях зарубежных авторов. Составление плана произведения: части текста, их главные темы. Иллюстрации, их значение в раскрытии содержания произведения.

*Произведения для чтения:* народная сказка «Золотая рыбка», А.С. Пушкин. «Сказка о рыбаке и рыбке», народная сказка «Морозко», В.Ф. Одоевский. «Мороз Иванович», В.И. Даль. «Девочка Снегурочка» и др.

*О братьях наших меньших.* Жанровое многообразие произведений о животных (песни, загадки, сказки, басни, рассказы, стихотворения; произведения по выбору, не менее пяти авторов). Дружба людей и животных — тема литературы (произведения Д. Н. Мамина-Сибиряка, Е. И. Чарушина, В. В. Бианки, Г. А. Скребицкого, В. В. Чаплиной, С. В. Михалкова, Б. С. Житкова, С. В. Образцова, М. М. Пришвина и др.). Отражение образов животных в фольклоре (русские народные песни, загадки, сказки). Герои стихотворных и прозаических произведений о животных. Описание животных в художественном и научно-познавательном тексте. Приёмы раскрытия автором отношений людей и животных. Нравственно-этические понятия: отношение человека к животным (любовь и забота). Особенности басни как жанра литературы, прозаические и стихотворные басни (на примере произведений И. А. Крылова, Л. Н. Толстого). Мораль басни как нравственный урок (поучение). Знакомство с художниками-иллюстраторами, анималистами (без использования термина): Е. И. Чарушин, В. В. Бианки.

*Произведения для чтения:* И.А. Крылов. «Лебедь, Щука и Рак», Л.Н. Толстой. «Лев и мышь», М.М. Пришвин. «Ребята и утята», Б.С. Житков. «Храбрый утёнок», В.Д. Берестов. «Кошкин щенок», В.В. Бианки. «Музыкант», Е.И. Чарушин. «Страшный рассказ», С.В. Михалков «Мой щенок» и др. (по выбору)

*О наших близких, о семье.* Тема семьи, детства, взаимоотношений взрослых и детей в творчестве писателей и фольклорных произведениях (по выбору). Отражение нравственных



семейных ценностей в произведениях о семье: любовь и сопереживание, уважение и внимание к старшему поколению, радость общения и защищённость в семье. Тема художественных произведений: Международный женский день, День Победы.

*Произведения для чтения:* Л.Н. Толстой. «Отец и сыновья», А.А. Плещеев. «Песня матери», В.А. Осеева. «Сыновья», С.В. Михалков. «Быль для детей», С.А. Баруздин. «Салют» и др. (по выбору).

*Зарубежная литература.* Круг чтения: литературная (авторская) сказка (не менее двух произведений): зарубежные писатели-сказочники (Ш. Перро, братья Гримм, Х.-К. Андерсен, Дж. Родари и др.). Характеристика авторской сказки: герои, особенности построения и языка. Сходство тем и сюжетов сказок разных народов. Тема дружбы в произведениях зарубежных авторов. Составление плана художественного произведения: части текста, их главные темы. Иллюстрации, их значение в раскрытии содержания произведения.

*Произведения для чтения:* Ш.Перро. «Кот в сапогах», Х.-К. Андерсен. «Пятеро из одного стручка» и др. (по выбору).

*Библиографическая культура (работа с детской книгой и справочной литературой).* Книга как источник необходимых знаний. Элементы книги: содержание или оглавление, аннотация, иллюстрация. Выбор книг на основе рекомендательного списка, тематические картотеки библиотеки. Книга учебная, художественная, справочная.

### 3 КЛАСС

*О Родине и её истории.* Любовь к Родине и её история — важные темы произведений литературы (произведения одного-двух авторов по выбору). Чувство любви к Родине, сопричастность к прошлому и настоящему своей страны и родного края — главные идеи, нравственные ценности, выраженные в произведениях о Родине. Образ Родины в стихотворных и прозаических произведениях писателей и поэтов XIX и XX веков. Осознание нравственно-этических понятий: любовь к родной стороне, малой родине, гордость за красоту и величие своей Отчизны. Роль и особенности заголовка произведения. Репродукции картин как иллюстрации к произведениям о Родине. Использование средств выразительности при чтении вслух: интонация, темп, ритм, логические ударения.

*Произведения для чтения:* К.Д. Ушинский. «Наше Отечество», М.М. Пришвин. «Моя Родина», С.А. Васильев. «Россия», Н.П. Кончаловская. «Наша древняя столица» (отрывки) и др. (по выбору)

*Фольклор (устное народное творчество).* Круг чтения: малые жанры фольклора (пословицы, потешки, считалки, небылицы, скороговорки, загадки, по выбору). Знакомство с видами загадок. Пословицы народов России (значение, характеристика, нравственная основа). Книги и словари, созданные В. И. Далем. Активный словарь устной речи: использование образных слов, пословиц и поговорок, крылатых выражений. Нравственные ценности в фольклорных произведениях народов России.

*Фольклорная сказка как отражение общечеловеческих ценностей и нравственных правил.* Виды сказок (о животных, бытовые, волшебные). Художественные особенности сказок: построение (композиция), язык (лексика). Характеристика героя, волшебные помощники, иллюстрация как отражение сюжета волшебной сказки (например, картины В. М. Васнецова, иллюстрации Ю. А. Васнецова, И. Я. Билибина, В. М. Конашевич). Отражение в сказках народного быта и культуры. Составление плана сказки.

*Круг чтения: народная песня.* Чувства, которые рождают песни, темы песен. Описание картин природы как способ рассказать в песне о родной земле. Былина как народный песенный сказ о важном историческом событии. Фольклорные особенности жанра былин: язык (напевность исполнения, выразительность), характеристика главного героя (где жил, чем занимался, какими качествами обладал). Характеристика былин как героического песенного сказа, их особенности (тема, язык). Язык былин, устаревшие слова, их место в былине и представление в современной лексике. Репродукции картин как иллюстрации к эпизодам фольклорного произведения.

*Произведения для чтения:* малые жанры фольклора, русская народная сказка «Иван-царевич и серый волк», былина об Илье Муромце и др. (по выбору)

*Творчество А. С. Пушкина.* А. С. Пушкин — великий русский поэт. Лирические произведения А. С. Пушкина: средства художественной выразительности (сравнение, эпитет); рифма, ритм. Литературные сказки А. С. Пушкина в стихах (по выбору, например, «Сказка о царе Салтане,

о сыне его славном и могучем богатыре князе Гвидоне Салтановиче и о прекрасной царевне Лебеди»). Нравственный смысл произведения, структура сказочного текста, особенности сюжета, приём повтора как основа изменения сюжета. Связь пушкинских сказок с фольклорными. Положительные и отрицательные герои, волшебные помощники, язык авторской сказки. И. Я. Билибин — иллюстратор сказок А. С. Пушкина.

*Произведения для чтения:* А.С. Пушкин. «Сказка о царе Салтане, о сыне его славном и могучем богатыре князе Гвидоне Салтановиче и о прекрасной царевне Лебеди», «В тот год осенняя погода...», «Опрятней модного паркета...» и др. (по выбору).

*Творчество И. А. Крылова.* Басня — произведение-поучение, которое помогает увидеть свои и чужие недостатки. Иносказание в баснях И. А. Крылов — великий русский баснописец. Басни И. А. Крылова (не менее двух): назначение, темы и герои, особенности языка. Явная и скрытая мораль басен. Использование крылатых выражений в речи.

*Произведения для чтения:* И.А. Крылов. «Ворона и Лисица», «Лисица и виноград», «Мартышка и очки» и др. (по выбору)

*Картины природы в произведениях поэтов и писателей XIX—XX веков.* Лирические произведения как способ передачи чувств людей, автора. Картины природы в произведениях поэтов и писателей (не менее пяти авторов по выбору): Ф. И. Тютчева, А. А. Фета, М. Ю. Лермонтова, А. Н. Майкова, Н. А. Некрасова, А. А. Блока, С. А. Есенина, К. Д. Бальмонта, И. А. Бунина, А. П. Чехова, К. Г. Паустовского и др. Чувства, вызываемые лирическими произведениями. Средства выразительности в произведениях лирики: эпитеты, синонимы, антонимы, сравнения. Звукопись, её выразительное значение. Олицетворение как одно из средств выразительности лирического произведения. Живописные полотна как иллюстрация к лирическому произведению: пейзаж. Сравнение средств создания пейзажа в тексте-описании (эпитеты, сравнения, олицетворения), в изобразительном искусстве (цвет, композиция), в произведениях музыкального искусства (тон, темп, мелодия).

*Произведения для чтения:* Ф.И. Тютчев. «Есть в осени первоначальной...», А.А. Фет. «Кот поёт, глаза прищуря», «Мама! Глянь-ка из окошка...», А.Н. Майков. «Осень», С.А. Есенин. «Берёза», Н.А. Некрасов. «Железная дорога» (отрывок), А.А. Блок. «Ворона», И.А. Бунин. «Первый снег» и др. (по выбору)

*Творчество Л. Н. Толстого.* Жанровое многообразие произведений Л. Н. Толстого: сказки, рассказы, басни, быль (не менее трёх произведений). Рассказ как повествование: связь содержания с реальным событием. Структурные части произведения (композиция): начало, завязка действия, кульминация, развязка. Эпизод как часть рассказа. Различные виды планов. Сюжет рассказа: основные события, главные герои, действующие лица, различие рассказчика и автора произведения. Художественные особенности текста-описания, текста-рассуждения.

*Произведения для чтения:* Л.Н.Толстой. «Лебеди», «Зайцы», «Прыжок», «Акула» и др.

*Литературная сказка.* Литературная сказка русских писателей (не менее двух). Круг чтения: произведения Д. Н. Мамина-Сибиряка, В. Ф. Одоевского, В. М. Гаршина, М. Горького, И. С. Соколова-Микитова, Г. А. Скребицкого и др. Особенности авторских сказок (сюжет, язык, герои). Составление аннотации.

*Произведения для чтения:* В.М. Гаршин. «Лягушка-путешественница», И.С. Соколов-Микитов. «Листопадничек», М. Горький. «Случай с Евсейкой» и др. (по выбору).

*Произведения о взаимоотношениях человека и животных.* Человек и его отношения с животными: верность, преданность, забота и любовь. Круг чтения (по выбору, не менее четырёх авторов): произведения Д. Н. Мамина-Сибиряка, К. Г. Паустовского, М. М. Пришвина, С. В. Образцова, В. Л. Дурова, Б. С. Житкова. Особенности рассказа: тема, герои, реальность событий, композиция, объекты описания (портрет героя, описание интерьера).

*Произведения для чтения:* Б.С. Житков. «Про обезьянку», К.Г. Паустовский. «Барсучий нос», «Кот Варюга», Д.Н. Мамин-Сибиряк. «Приёмыш», А.И. Куприн. «Барбос и Жулька» и др. (по выбору).

*Произведения о детях.* Дети — герои произведений: раскрытие тем «Разные детские судьбы», «Дети на войне». Отличие автора от героя и рассказчика. Герой художественного произведения: время и место проживания, особенности внешнего вида и характера. Историческая обстановка как фон создания произведения: судьбы крестьянских детей, дети на войне (произведения по выбору двух-трёх авторов). Основные события сюжета, отношение к ним героев произведения. Оценка

нравственных качеств, проявляющихся в военное время.

*Произведения для чтения:* Л. Пантелеев. «На ялике», А. Гайдар. «Тимур и его команда» (отрывки), Л. Кассиль и др. (по выбору).

*Юмористические произведения.* Комичность как основа сюжета. Герой юмористического произведения. Средства выразительности текста юмористического содержания: преувеличение. Авторы юмористических рассказов (не менее двух произведений): М. М. Зощенко, Н. Н. Носов, В. В. Голявкин и др.

*Произведения для чтения:* В.Ю. Драгунский. «Денискины рассказы» (1—2 произведения), Н.Н. Носов. «Весёлая семейка» (1—2 рассказа из цикла) и др. (по выбору)

*Зарубежная литература.* Круг чтения (произведения двух-трёх авторов по выбору): литературные сказки

Ш. Перро, Х.-К. Андерсена, Ц. Топелиуса, Р. Киплинга, Дж. Родари, С. Лагерлёф. Особенности авторских сказок (сюжет, язык, герои). Рассказы о животных зарубежных писателей. Известные переводчики зарубежной литературы: С. Я. Маршак, К. И. Чуковский, Б. В. Заходер.

*Произведения для чтения:* Х.-К. Андерсен. «Гадкий утёнок», Ш. Перро. «Подарок феи» и др. (по выбору).

*Библиографическая культура (работа с детской книгой и справочной литературой).* Ценность чтения художественной литературы и фольклора, осознание важности читательской деятельности. Использование с учётом учебных задач аппарата издания (обложка, оглавление, аннотация, предисловие, иллюстрации). Правила юного читателя. Книга как особый вид искусства. Общее представление о первых книгах на Руси, знакомство с рукописными книгами.

#### 4 КЛАСС

*О Родине, героические страницы истории.* Наше Отечество, образ родной земли в стихотворных и прозаических произведениях писателей и поэтов XIX и XX веков (по выбору, не менее четырёх, например произведения И. С. Никитина, Н. М. Языкова, С. Т. Романовского, А. Т. Твардовского, М. М. Пришвина, С. Д. Дрожжина, В. М. Пескова и др.). Представление о проявлении любви к родной земле в литературе разных народов (на примере писателей родного края, представителей разных народов России). Страницы истории России, великие люди и события: образы Александра Невского, Дмитрия Пожарского, Дмитрия Донского, Александра Суворова, Михаила Кутузова и других выдающихся защитников Отечества в литературе

для детей. Отражение нравственной идеи: любовь к Родине. Героическое прошлое России, тема Великой Отечественной войны в произведениях литературы (на примере рассказов А. П. Платонова, Л. А. Кассиля, В. К. Железняк, С. П. Алексеева). Осознание понятия: поступок, подвиг.

*Круг чтения:* народная и авторская песня: понятие исторической песни, знакомство с песнями на тему Великой Отечественной войны (2—3 произведения по выбору). *Произведения для чтения:* С.Д. Дрожжин. «Родине», В.М. Песков. «Родине», А.Т. Твардовский. «О Родине большой и малой» (отрывок), С.Т. Романовский. «Ледовое побоище», С.П. Алексеев (1—2 рассказа военно-исторической тематики) и др. (по выбору).

*Фольклор (устное народное творчество).* Фольклор как народная духовная культура (произведения по выбору). Многообразие видов фольклора: словесный, музыкальный, обрядовый (календарный). Культурное значение фольклора для появления художественной литературы. Малые жанры фольклора (назначение, сравнение, классификация). Собиратели фольклора (А. Н. Афанасьев, В. И. Даль). Виды сказок: о животных, бытовые, волшебные. Отражение в произведениях фольклора нравственных ценностей, быта и культуры народов мира. Сходство фольклорных произведений разных народов по тематике, художественным образам и форме («бродячие» сюжеты).

*Круг чтения:* былина как эпическая песня о героическом событии. Герой быliny — защитник страны. Образы русских богатырей: Ильи Муромца, Алёши Поповича, Добрыни Никитича, Никиты Кожемяки (где жил, чем занимался, какими качествами обладал).

Средства художественной выразительности в быline: устойчивые выражения, повторы, гипербола. Устаревшие слова, их место в быline и представление в современной лексике. Народные былинно-сказочные темы в творчестве художника В. М. Васнецова.

*Произведения для чтения:* произведения малых жанров фольклора, народные сказки (2—3 сказки по выбору), сказки народов России (2—3 сказки по выбору), быliny из цикла об Илье Муромце, Алёше Поповиче, Добрыне Никитиче (1—2 по выбору).

*Творчество А. С. Пушкина.* Картины природы в лирических произведениях А. С. Пушкина. Средства художественной выразительности в стихотворном произведении (сравнение, эпитет, олицетворение, метафора). Круг чтения: литературные сказки А. С. Пушкина в стихах: «Сказка о мёртвой царевне и о семи богатырях». Фольклорная основа авторской сказки. Положительные и отрицательные герои, волшебные помощники, язык авторской сказки.

*Произведения для чтения:* А.С. Пушкин. «Сказка о мёртвой царевне и о семи богатырях», «Няне», «Осень» (отрывки), «Зимняя дорога» и др.

*Творчество И. А. Крылова.* Представление о басне как лиро-эпическом жанре. Круг чтения: басни на примере произведений И. А. Крылова, И. И. Хемницера, Л. Н. Толстого, С. В. Михалкова. Басни стихотворные и прозаические (не менее трёх). Развитие событий в басне, её герои (положительные, отрицательные). Аллегория в баснях. Сравнение басен: назначение, темы и герои, особенности языка.

*Произведения для чтения:* И.А. Крылов. «Стрекоза и муравей», «Квартет», И.И. Хемницер. «Стрекоза», Л.Н. Толстой. «Стрекоза и муравей» и др.

*Творчество М. Ю. Лермонтова.* Круг чтения: лирические произведения М. Ю. Лермонтова (не менее трёх). Средства художественной выразительности (сравнение, эпитет, олицетворение); рифма, ритм. Метафора как «свёрнутое» сравнение. Строфа как элемент композиции стихотворения. Переносное значение слов в метафоре. Метафора в стихотворениях М. Ю. Лермонтова.

*Произведения для чтения:* М.Ю. Лермонтов. «Утёс», «Парус», «Москва, Москва! ...Люблю тебя как сын...» и др.

*Литературная сказка.* Тематика авторских стихотворных сказок (две-три по выбору). Герои литературных сказок (произведения М. Ю. Лермонтова, П. П. Ершова, П. П. Бажова, С. Т. Аксакова, С. Я. Маршака и др.). Связь литературной сказки с фольклорной: народная речь — особенность авторской сказки. Иллюстрации в сказке: назначение, особенности.

*Произведения для чтения:* П.П. Бажов. «Серебряное копытце», П.П. Ершов. «Конёк-горбунок», С.Т. Аксаков. «Аленький цветочек» и др.

*Картины природы в творчестве поэтов и писателей XIX—XX веков.*

Лирика, лирические произведения как описание в стихотворной форме чувств поэта, связанных с наблюдениями, описаниями природы. Круг чтения: лирические произведения поэтов и писателей (не менее пяти авторов по выбору): В. А. Жуковский, Е. А. Баратынский, Ф. И. Тютчев, А. А. Фет, Н. А. Некрасов, И. А. Бунин, А. А. Блок, К. Д. Бальмонт, М. И. Цветаева и др. Темы стихотворных произведений, герой лирического произведения. Авторские приёмы создания художественного образа в лирике. Средства выразительности в произведениях лирики: эпитеты, синонимы, антонимы, сравнения, олицетворения, метафоры. Репродукция картины как иллюстрация к лирическому произведению.

*Произведения для чтения:* В.А. Жуковский. «Загадка», И.С. Никитин. «В синем небе плывут над полями...», Ф.И. Тютчев. «Как неожиданно и ярко», А.А. Фет. «Весенний дождь», Е.А. Баратынский. «Весна, весна! Как воздух чист...», И.А. Бунин. «Листопад» (отрывки) и др. (по выбору).

*Творчество Л. Н. Толстого.* Круг чтения (не менее трёх произведений): рассказ (художественный и научно-познавательный), сказки, басни, быль. Повесть как эпический жанр (общее представление). Значение реальных жизненных ситуаций в создании рассказа, повести. Отрывки из автобиографической повести Л. Н. Толстого «Детство». Особенности художественного текста-описания: пейзаж, портрет героя, интерьер. Примеры текста-рассуждения в рассказах Л. Н. Толстого.

*Произведения для чтения:* Л.Н. Толстой. «Детство» (отдельные главы), «Русак», «Черепашка» и др. (по выбору).

*Произведения о животных и родной природе.* Взаимоотношения человека и животных, защита и охрана природы — тема произведений литературы. Круг чтения (не менее трёх авторов): на примере произведений А. И. Куприна, В. П. Астафьева, К. Г. Паустовского, М. М. Пришвина, Ю. И. Ковалёва и др.

*Произведения для чтения:* В.П. Астафьев. «Капалуха», М.М. Пришвин. «Выскачка», С.А. Есенин. «Лебёдушка», К.Г. Паустовский. «Корзина с еловыми шишками» и др. (по выбору).

*Произведения о детях.* Тематика произведений о детях, их жизни, играх и занятиях, взаимоотношениях со взрослыми и сверстниками (на примере произведений не менее трёх авторов):

А. П. Чехова, Б. С. Житкова, Н. Г. Гарина-Михайловского, В. В. Крапивина и др. Словесный портрет героя как его характеристика. Авторский способ выражения главной мысли. Основные события сюжета, отношение к ним героев.

*Произведения для чтения:* А.П. Чехов. «Мальчики», Н.Г. Гарин-Михайловский. «Детство Тёмы» (отдельные главы), М.М. Зощенко. «Лёля и Минька» (1—2 рассказа из цикла), К.Г. Паустовский. «Корзина с еловыми шишками» и др.

*Пьеса.* Знакомство с новым жанром — пьесой-сказкой. Пьеса — произведение литературы и театрального искусства (одна по выбору). Пьеса как жанр драматического произведения. Пьеса и сказка: драматическое и эпическое произведения. Авторские ремарки: назначение, содержание.

*Произведения для чтения:* С.Я. Маршак. «Двенадцать месяцев» и др.

*Юмористические произведения.* Круг чтения (не менее двух произведений по выбору): юмористические произведения на примере рассказов М. М. Зощенко, В. Ю. Драгунского, Н. Н. Носова, В. В. Голявкина. Герои юмористических произведений. Средства выразительности текста юмористического содержания: гипербола. Юмористические произведения в кино и театре.

*Произведения для чтения:* В.Ю. Драгунский. «Денискины рассказы» (1—2 произведения по выбору), Н.Н. Носов. «Витя Малеев в школе и дома» (отдельные главы) и др.

*Зарубежная литература.* Расширение круга чтения произведений зарубежных писателей. Литературные сказки Ш. Перро, Х.-К. Андерсена, братьев Гримм, Э. Т. А. Гофмана, Т. Янссон и др. (по выбору). Приключенческая литература: произведения Дж. Свифта, Марка Твена.

*Произведения для чтения:* Х.-К. Андерсен. «Дикие лебеди», «Русалочка», Дж. Свифт. «Приключения Гулливера» (отдельные главы), Марк Твен. «Том Сойер» (отдельные главы) и др. (по выбору)

*Библиографическая культура (работа с детской книгой и справочной литературой).* Польза чтения и книги: книга — друг и учитель. Правила читателя и способы выбора книги (тематический, систематический каталог). Виды информации в книге: научная, художественная (с опорой на внешние показатели книги), её справочно-иллюстративный материал. Очерк как повествование о реальном событии. Типы книг (изданий): книга-произведение, книга-сборник, собрание сочинений, периодическая печать, справочные издания. Работа с источниками периодической печати.

## VII. ТЕМАТИЧЕСКОЕ ПЛАНИРОВАНИЕ

### 1 КЛАСС (40 ЧАСОВ)

Тематическое планирование рассчитано на классы, закончившие изучение курса «Обучение грамоте»

№	Тема, раздел курса, примерное количество часов	Программное содержание	Методы и формы организации обучения. Характеристика деятельности обучающихся	Электронные (цифровые) образовательные ресурсы
1.	Сказка народная (фольклорная) и литературная (авторская) (6 ч)	Восприятие текста произведений художественной литературы и устного народного творчества Фольклорная и литературная (авторская) сказка: сходство и различия Реальность и волшебство в сказке Событийная сторона сказок: последовательность событий в фольклорной (народной) и литературной (авторской) сказке	Слушание чтения учителем фольклорных произведений (на примере русских народных сказок: «Кот, петух и лиса», «Кот и лиса», «Жихарка», «Лисичка-сестричка и волк» и литературных (авторских): К И Чуковский «Путаница», «Айболит», «Муха-Цокотуха», С Я Маршак «Тихая сказка», В Г Сутеев «Палочка-выручалочка») Учебный диалог: обсуждение вопросов — какова тема сказки, кто её герои, что произошло (что происходило) в сказке Задание на формулирование предложений с использованием вопросительного слова с учётом фактического содержания текста (где? как? когда? почему?) Упражнение в самостоятельном чтении вслух	<a href="https://resh.edu.ru">https://resh.edu.ru</a>
		Отражение сюжета в иллюстрациях Герои	целыми словами с постепенным увеличением скорости чтения (в соответствии с индивидуальными	

		<p>сказочных произведений Нравственные ценности и идеи, традиции, быт, культура в русских народных и литературных (авторских) сказках, поступки, отражающие нравственные качества (отношение к природе, людям, предметам)</p>	<p>возможностями учащегося) Смысловое чтение народных (фольклорных) и литературных (авторских) сказок Например, русские народные сказки: «Лиса и рак», «Лисица и тетерев», «Журавль и цапля», «Волк и семеро козлят», «Лиса и заяц», татарская народная сказка «Два лентяя», ингушская народная сказка «Заяц и черепаха», литературные (авторские) сказки: К Д Ушинский «Петух и собака», «Лиса и козёл», В Г Сутеев «Кораблик», В В Бианки «Лис и Мышонок», Е И Чурушин «Теремок», А С Пушкин «Сказка о царе Салтане...» (отрывок) и др (не менее 4 произведений по выбору) Работа с текстом произведения: поиск описания героев сказки, характеристика героя с использованием примеров из текста Воображаемая ситуация: представление, как бы изменилась сказка, если бы её герои были другими Например, лиса — добрая, а волк — умный Дифференцированная работа: упражнение в чтении по ролям Работа в парах: сравнение литературных (авторских) и народных (фольклорных) сказок: сходство и различия тем, героев, событий Коллективная работа: восстановление последовательности событий сказки с опорой на иллюстрацию (рисунок) Пересказ (устно) сказки с соблюдением последовательности событий с опорой на иллюстрации (рисунки). Учебный диалог: определение нравственного содержания прочитанного произведения и ответ на вопрос «Чему учит сказка?», объяснение смысла пословиц, которые встречаются в тексте сказки, отражают её идею или содержание Творческое задание: коллективное придумывание продолжения текста сказки по предложенному началу (не менее 3 предложений) Группировка книг с фольклорными (народными) и литературными (авторскими) сказками, называть и аргументировать выбор книги, рассказывать о самостоятельно прочитанной книге, ориентируясь на обложку, иллюстрации, оглавление Дифференцированная работа: работа в парах по заполнению таблицы, проверка работы под руководством учителя</p> <table border="1" data-bbox="740 1391 1185 1480"> <tr> <td data-bbox="740 1391 954 1480">Народные (фольклорные) сказки</td> <td data-bbox="954 1391 1185 1480">Литературные (авторские) сказки</td> </tr> <tr> <td data-bbox="740 1480 954 1503"></td> <td data-bbox="954 1480 1185 1503"></td> </tr> </table>	Народные (фольклорные) сказки	Литературные (авторские) сказки		
Народные (фольклорные) сказки	Литературные (авторские) сказки						
2.	<p><b>Произведения о детях и для детей (9 ч)</b></p>	<p>Понятие «тема произведения» (общее представление): чему посвящено, о чём рассказывает Главная мысль произведения: его основная идея (чему учит? какие качества воспитывает?) Произведения одной темы, но разных жанров: рассказ, стихотворение, сказка (общее представление на примере произведений К Д Ушинского, Л Н Толстого, В Г Сутеева, Е А Пермяка, В А Осеевой, А Л Барто, Ю И Ермолаева, Р С Сефа и др ) Характеристика героя</p>	<p>Упражнение в чтении вслух разножанровых произведений о детях (использовать слоговое плавное чтение с переходом на чтение словами без пропусков и перестановок букв и слогов) Не менее шести произведений по выбору, например: К Д Ушинский «Играющие собаки», «Худо тому, кто добра не делает никому», Л Н Толстой «Косточка», В Г Сутеев «Чей же гриб?», Е А Пермяк «Самое страшное», «Торопливый ножик», В А Осеева «Плохо», «Три товарища», А Л Барто «Подари, подари...», «Я — лишний», Н М Артюхова «Саша-дразнилка», Ю И Ермолаев «Лучший друг», Р С Сеф «Совет» Беседа по выявлению понимания прочитанного произведения: ответы на вопросы о впечатлении от произведения, определение темы (о детях) и главной мысли произведения, анализ заголовка Работа с текстом произведения: читать по частям, характеризовать героя, отвечать на вопросы к тексту произведения, подтверждая ответ примерами из текста</p>	<p><a href="https://resh.edu.ru">https://resh.edu.ru</a></p>			

		<p>произведения, общая оценка поступков Понимание заголовка произведения, его соотношения с содержанием произведения и его идеей Осознание нравственно-этических понятий: друг, дружба, забота, труд, взаимопомощь</p>	<p>Учебный диалог: обсуждение прочитанного произведения, оценивание поступков героев произведений, осознание нравственно-этического содержания произведения, высказывание и аргументация своего мнения</p> <p>Составление рассказа о герое по предложенному алгоритму Упражнение в формулировании предложений с использованием вопросительного слова с учётом фактического содержания текста (где? как? когда? почему?)</p> <p>Задание на восстановление последовательности событий в про- читанных произведениях</p> <p>Пересказ (устно) содержания произведения с опорой на вопросы и на предложенный план</p> <p>Работа в парах: сравнение предложенных учителем произведений по указанным критериям и заполнение таблицы Проверка работы по готовому образцу</p> <table border="1"> <thead> <tr> <th>Фамилия автора</th> <th>Заголовок</th> <th>Жанр</th> <th>Тема</th> <th>Герои</th> </tr> </thead> <tbody> <tr> <td colspan="5">Работа по группам с книгами о детях: рассматривание, чтение заголовка и автора произведения, нахождение указанного произведения, ориентируясь на содержание (оглавление) Выбор книги для самостоятельного чтения по совету взрослого или с учётом рекомендательного списка</td> </tr> <tr> <td colspan="5">Рассказ о прочитанной книге (произведении): составление высказывания о содержании (не менее 2 предложений)</td> </tr> </tbody> </table>	Фамилия автора	Заголовок	Жанр	Тема	Герои	Работа по группам с книгами о детях: рассматривание, чтение заголовка и автора произведения, нахождение указанного произведения, ориентируясь на содержание (оглавление) Выбор книги для самостоятельного чтения по совету взрослого или с учётом рекомендательного списка					Рассказ о прочитанной книге (произведении): составление высказывания о содержании (не менее 2 предложений)					
Фамилия автора	Заголовок	Жанр	Тема	Герои															
Работа по группам с книгами о детях: рассматривание, чтение заголовка и автора произведения, нахождение указанного произведения, ориентируясь на содержание (оглавление) Выбор книги для самостоятельного чтения по совету взрослого или с учётом рекомендательного списка																			
Рассказ о прочитанной книге (произведении): составление высказывания о содержании (не менее 2 предложений)																			
3.	<b>Произведения о родной природе (6 ч)</b>	<p>Восприятие и самостоятельное чтение поэтических произведений о природе(на примере доступных произведений А С Пушкина, Ф И Тютчева, С А Есенина, А Н Плещеева, Е А Баратынского, И С Никитина, Е Ф Трутневой, А Л Барто, С Я Маршака) Тема поэтических произведений: звуки и краски природы, времена года, человек и природа; Родина, природа родного края Особенности стихотворной речи, сравнение с прозаической: рифма, ритм (практическое ознакомление) Настроение, которое рождает поэтическое произведение Отражение нравственной идеи в произведении: любовь к Родине, природе родного края Иллюстрация к произведению как отражение эмоционального отклика на произведение Выразительное чтение поэзии Роль интонации при выразительном чтении Интонационный рисунок вырази- тельного чтения: ритм, темп, сила голоса</p>	<p>Слушание и чтение поэтических описаний картин природы (пейзажной лирики)</p> <p>Беседа по выявлению понимания настроения, переданного автором (радость, грусть, удивление и др ), определение темы стихотворных произведений (трёх-четырёх по выбору)</p> <p>Работа с текстом произведения: различение на слух стихотворного и нестихотворного текста, определение особенностей стихотворной речи (ритм, созвучные слова (рифма), нахождение слов и словосочетаний, которые определяют звуковой рисунок текста (например, «слышать» в тексте звуки весны, «журчание воды», «треск и грохот ледохода»)</p> <p>Анализ стихотворного текста, составление интонационного рисунка с опорой на знаки препинания</p> <p>Выразительное чтение стихотворений с опорой на интонационный рисунок</p> <p>Сравнение произведений на одну тему разных авторов: А Н Майков «Ласточка примчалась...», А Н Плещеев «Весна» (отрывок), «Травка зеленеет...», С Д Дрожжин «Пройдёт зима холодная...», С А Есенин «Черёмуха», И З Суриков «Лето», «Зима», Т М Белозёров «Подснежники», С Я Маршак «Апрель», И П Токмакова «Ручей», «Весна», И С Соколов-Микитов «Русский лес» Учебный диалог о своих впечатлениях, эстетическом восприятии прослушанных произведений и составление высказывания (не менее 3 предложений) Рассматривание репродукций картин и характеристика зрительных образов, переданных в художественном произведении Например, И Э Грабарь «Март», «Иней Восход солнца», А А Рылов «Цветистый луг», И И Шишкин «Рожь», В Д Поленов «Золотая осень», И И Левитан «Осень» и др</p> <p>Чтение наизусть стихотворений о родной природе (не менее 2) Выбор книги по теме «Произведения о родной природе» с учётом рекомендованного списка</p> <p>Работа с книгами: рассматривание, самостоятельное чтение, представление прочитанного произведения</p> <p>Составление списка авторов, которые писали о природе (с помощью учителя)</p>	<a href="https://resh.edu.ru">https://resh.edu.ru</a>															
4.	<b>Устное народное творчество — малые фольклорные</b>	<p>Многообразие малых жанров устного народного творчества: потешка,</p>	<p>Упражнение в чтении вслух (использовать слоговое плавное чтение с переходом на чтение словами без пропусков и перестановок букв и слогов), соблюдение</p>	<a href="https://resh.edu.ru">https://resh.edu.ru</a>															


	<p><b>жанры (4 ч)</b></p>	<p>загадка, пословица, их назначение (веселить, потешать, играть, поучать) Особенности разных малых фольклорных жанров Потешка — игровой народный фольклор Загадки — средство воспитания живости ума, сообразительности Пословицы — проявление народной мудрости, средство воспитания понимания жизненных правил</p>	<p>норм произношения, расстановка ударений при выразительном чтении Анализ потешек, считалок, загадок: поиск ключевых слов, помогающих охарактеризовать жанр произведения и назвать его (не менее шести произведений) Учебный диалог: объяснение смысла пословиц, соотнесение их с содержанием произведения Разыгрывание в совместной деятельности небольших диалогов с учётом поставленной цели (организация начала игры, веселить, потешать) Драматизация потешек Игра «Вспомни и назови»: определение жанров прослушанных и прочитанных произведений: потешка, загадка, сказка, рассказ, стихотворение</p>																					
5.	<p><b>Произведения о братьях наших меньших (7 ч)</b></p>	<p>Животные — герои произведений Цель и назначение произведений о взаимоотношениях человека и животных — воспитание добрых чувств и бережного отношения к животным Виды текстов: художественный и научно-познавательный, их сравнение Характеристика героя: описание его внешности, поступки, речь, взаимоотношения с другими героями произведения Авторское отношение к герою Осознание нравственно-этических понятий: любовь и забота о животных</p>	<p>Слушание произведений о животных Например, произведения Н И Сладкова «Без слов», «На одном бревне», Ю И Ковалёва «Бабочка», Е И Чарушина «Про Томку», А Л Барто «Страшная птица», «Вам не нужна сорока?» Беседа по выявлению понимания прослушанного произведения, ответы на вопросы о впечатлении от произведения Самостоятельное чтение произведений о животных, различение прозаического и стихотворного текстов Например, Е А Благинина «Котёнок», «В лесу смешная птица», «Жук, жук, где твой дом?», Э Ю Шим «Жук на ниточке», В Д Берестов «Выводок», «Цыплята», С В Михалков «Мой щенок», «Трезор», «Зяблик», И П Токмакова «Купите собаку», «Разговор синицы и дятла», И А Мазнин «Давайте дружить» Учебный диалог по обсуждению прочитанного произведения: определение темы и главной мысли, осознание нравственно-этического содержания произведения (любовь и забота о братьях наших меньших, бережное отношение к природе) Работа с текстом: нахождение в тексте слов, характеризующих героя (внешность, поступки) в произведениях разных авторов (трёх-четырёх по выбору) Например, Н И Сладков «Лисица и Ёж», М М Пришвин «Ёж», Ю Н Могутин «Убежал», Б В Заходер «Ёжик», Е И Чарушин «Томка», «Томка и корова», «Томкины сны» Упражнение на восстановление последовательности событий в произведении: чтение по частям, придумывание заголовка к каждой части, составление плана (под руководством учителя) Пересказ (устно) содержания произведения с соблюдением последовательности событий с опорой на ключевые слова Работа с текстом произведения: характеристика героев Задание на сравнение художественного и научно-познавательного текстов: сходство и различия, цель создания, формулировка вопросов к фактическому содержанию текста Например, В Д Берестов «Лягушата», В В Бианки «Голубые лягушки», М С Пляцковский «Цап Царапыч», Г В Сапгир «Кошка», загадки о животных. Обращение к справочной литературе для расширения своих знаний и получения дополнительной информации о животных. Составление высказывания (не менее 3 предложений) о своём отношении к животным, природе, сочинение рассказа о любимом питомце (собаке, кошке) с использованием рисунков. Работа в парах: сравнение предложенных произведений по автору, теме, главной мысли, заполнение таблицы. Проверка своей работы и оценка своей деятельности (по предложенным критериям)</p> <p>Интерпретация произведения в творческой деятельности: инсценирование отдельных эпизодов,</p> <table border="1" data-bbox="746 1944 1184 2018"> <thead> <tr> <th>Фамилия автора</th> <th>Заголовок произведения</th> <th>Жанр</th> <th>Тема</th> <th>Герои</th> </tr> </thead> <tbody> <tr> <td>Сладков</td> <td>Без слов</td> <td>Сказка</td> <td>Животные</td> <td>Животные</td> </tr> <tr> <td></td> <td></td> <td></td> <td></td> <td></td> </tr> <tr> <td></td> <td></td> <td></td> <td></td> <td></td> </tr> </tbody> </table>	Фамилия автора	Заголовок произведения	Жанр	Тема	Герои	Сладков	Без слов	Сказка	Животные	Животные											<p><a href="https://resh.edu.ru">https://resh.edu.ru</a></p>
Фамилия автора	Заголовок произведения	Жанр	Тема	Герои																				
Сладков	Без слов	Сказка	Животные	Животные																				



			Составление выставки книг по изучаемой теме		
6.	<b>Произведения маме (3 ч)</b>	о	<p>Восприятие и самостоятельное чтение разножанровых произведений о маме (на примере доступных произведений Е А Благиной, А Л Барто, Н Н Бромлей, А В Митяева, В Д Берестова, Э Э Мошковой, Г П Виеру и др ) Осознание нравственно-этических понятий: чувство любви как привязанность одного человека к другому (матери к ребёнку, детей к матери, близким), проявление любви и заботы о родных людях</p>	<p>Беседа по выявлению понимания прослушанного/прочитанного произведения, ответы на вопросы о впечатлении от произведения, понимание идеи произведения: любовь к своей семье, родным, Родине — самое дорогое и важное чувство в жизни человека</p> <p>Например, слушание и чтение произведений П Н Воронько «Лучше нет родного края», М Ю Есенинского «Моя небольшая родина», Н Н Бромлей «Какое самое первое слово?», А В Митяева «За что я люблю маму», В Д Берестова «Любили тебя без особых причин...», Г П Виеру «Сколько звёзд на ясном небе!», И С Соколова-Микитова «Радуга», С Я Маршака «Радуга» (по выбору не менее одного автора)</p> <p>Работа с текстом произведения: поиск и анализ ключевых слов, определяющих главную мысль произведения, объяснение заголовка, поиск значения незнакомого слова с использованием словаря Учебный диалог: обсуждение значения выражений «Родина- мать», «Родина любимая — что мать родная», осознание нравственно-этических понятий, обогащение духовно-нравственного опыта учащихся: заботливое отношение к родным в семье, внимание и любовь к ним</p> <p>Выразительное чтение стихотворений с выделением ключевых слов, с соблюдением норм произношения</p> <p>Рассказ по предложенному плану о своём родном крае, городе, селе, о своих чувствах к месту</p> <p>Задания на проверку знания названия страны, в которой мы живём, её столицы</p> <p>Работа в парах: заполнение схемы, проверка и оценка своих результатов</p> <div style="border: 1px solid black; padding: 5px; margin: 10px auto; width: fit-content;"> <p>Произведения о родной природе</p> </div> <p style="text-align: center;">↓ ↓ ↓ ↓ ↓</p> <p>Чтение наизусть с соблюдением интонационного рисунка произведения (не менее 2 произведений по выбору)</p> <p>Самостоятельное чтение книг, выбранных по теме «О Родине, о семье» с учётом рекомендованного списка, представление (рассказ) о прочитанном произведении по предложенному алгоритму</p>	<a href="https://resh.edu.ru">https://resh.edu.ru</a>
7.	<b>Фольклорные авторские произведения о чудесах и фантазии (4 ч)</b>	и	<p>Способность автора произведения замечать чудесное в каждом жизненном проявлении, необычное в обычных явлениях окружающего мира. Сочетание в произведении реалистических событий с необычными, сказочными, фантастическими</p>	<p>Упражнение в чтении стихотворных произведений о чудесах и превращении, словесной игре и фантазии (не менее трёх произведений) Например, К И Чуковский «Путаница», И П Токмакова «Мы играли в хохотушки», И М Пивоварова «Кулинаки-пулинаки», «Я палочкой волшебной...», В В Лунин «Я видела чудо», Р С Сеф «Чудо», Б В Заходер «Моя вообразилась», Ю П Мориц «Сто фантазий», Ю Тувим «Чудеса», английские народные песни и небылицы в переводе К И Чуковского и С Я Маршака</p> <p>Работа с текстом произведения: выделение ключевых слов, которые определяют необычность, сказочность событий произведения, нахождение созвучных слов (рифм), наблюдение за ритмом стихотворного текста, составление интонационного рисунка с опорой на знаки препинания, объяснение значения слова с использованием словаря</p> <p>Беседа на тему «О каком чуде ты мечтаешь», передача своих впечатлений от прочитанного произведения в высказывании (не менее 3 предложений) или в рисунке</p> <p>Задание на сравнение произведений на одну тему разных авторов: прозаическое или стихотворное, жанр (рассказ, стихотворение, сказка, загадка, скороговорка, потешка)</p> <p>Выразительное чтение стихотворений с опорой на интонационный рисунок</p> <p>Задание на развитие творческого воображения: узнай зрительные образы, представленные в воображаемой ситуации (например, задание «Кто живёт в кляксах?», «Каких животных ты видишь в проплывающих облаках?»)</p>	<a href="https://resh.edu.ru">https://resh.edu.ru</a>

			Дифференцированная работа: определение фрагмента для устного словесного рисования, выделение слов, словосочетаний, отражающих содержание этого фрагмента	
8.	<b>Библиографическая культура (работа с детской книгой) (1 ч)</b>	Представление о том, что книга — источник необходимых знаний Обложка, оглавление, иллюстрации — элементы ориентировки в книге Умение использовать тематический каталог при выборе книг в библиотеке	Экскурсия в библиотеку, нахождение книги по определённой теме Участие в беседе: обсуждение важности чтения для развития и обучения, использование изученных понятий в диалоге Группировка книг по изученным разделам и темам Поиск необходимой информации в словарях и справочниках об авторах изученных произведений Рассказ о своих любимых книгах по предложенному алгоритму Рекомендации по летнему чтению, оформление дневника читателя	<a href="https://resh.edu.ru">https://resh.edu.ru</a>
<b>Резерв на весь учебный год — 12 ч</b>				

## 2 КЛАСС (136 ЧАСОВ)

№	Тема, раздел курса	Программное содержание	Методы и формы организации обучения. Характеристика деятельности обучающихся	Электронные (цифровые) образовательные ресурсы
1	<b>О нашей Родине (6 ч)</b>	Круг чтения: произведения о Родине (на примере стихотворений И С Никитина, Ф П Савинова, А А Прокофьева, Н М Рубцова) Патриотическое звучание произведений о родном крае и природе Отражение в произведениях нравственно-этических понятий: любовь к Родине, родному краю, Отечеству Анализ заголовка, соотнесение его с главной мыслью и идеей произведения Иллюстрация к произведению как отражение эмоционального отклика на произведение Отражение темы Родины в изобразительном искусстве (пейзажи И И Левитана, И И Шишкина, В Д Поленова и др )	Учебный диалог: определение учебной задачи изучения произведений данного раздела Слушание стихотворных произведений, оценка своей эмоциональной реакции на прослушанное произведение, определение темы (не менее трёх стихотворений) Например, стихотворения И С Никитина «Русь», Ф П Савинова «Родина», А А Прокофьева «Родина», Н М Рубцова «Россия Русь — куда я ни взгляну...», З Н Александровой «Родина» Участие в учебном диалоге: выделение и обсуждение главной мысли произведения — любовь к Родине неотделима от любви к родной земле и её природе Работа с текстом произведения: читать отдельные строфы, задание на поисковое чтение: ответы на вопросы Например: в чём раскрывается истинная красота родной земли? Беседа на тему «Родина бывает разная, но у всех она одна... (З Н Александрова)», составление своего высказывания по содержанию произведения (не менее 5 предложений) Чтение вслух прозаических произведений по изучаемой теме Например, С Т Романовский «Русь», К Г Паустовский «Мещёрская сторона» (отрывки) и др Распознавание прозаического и стихотворного произведений, сравнение произведений разных авторов на одну тему, заполнение таблицы, проверка результатов своей работы	<a href="https://uchi.ru">https://uchi.ru</a> <a href="https://www.yaklass.ru">https://www.yaklass.ru</a>
			Задания на поисковое чтение: например, объяснение понятий «Родина», «Русь», «Отечество» с подтверждением своего ответа примерами из текста, нахождение значения слов в словаре (Русь, Родина, родные, род, Отечество) Выразительное чтение наизусть стихотворений о Родине (одно по выбору) Составление устного рассказа по репродукциям картин художников (И И Левитан, И И Шишкин, В Д Поленов и др ) Представление выставки книг, прочитанных летом, рассказ «Любимая книга»	
2	<b>Фольклор (устное народное творчество) (16 ч)</b>	Произведения малых жанров фольклора (потешки, считалки, пословицы, скороговорки, небылицы, загадки) Шуточные фольклорные произведения — скороговорки, небылицы Особенности скороговорок,	Работа со схемой «Малые жанры фольклора»: заполнение, подбор примеров (на материале изученного в 1 классе)  Участие в учебном диалоге: обсуждение значения пословицы, пословица как главная мысль произведения	<a href="https://uchi.ru">https://uchi.ru</a> <a href="https://www.yaklass.ru">https://www.yaklass.ru</a>

		<p>их роль в речи Игра со словом, «перевёртыш событий» как основа построения небылиц</p> <p>Ритм и счёт — основные средства выразительности и построения считалки</p> <p>Народные песни, их особенности Загадка как жанр фольклора, тематические группы загадок Сказка — выражение народной мудрости, нравственная идея фольклорных сказок Особенности сказок разного вида (о животных, бытовые, волшебные)</p> <p>Особенности сказок о животных: сказки народов России</p> <p>Бытовая сказка: герои, место действия, особенности построения и языка Диалог в сказке. Понятие о волшебной сказке (общее представление): наличие присказки, постоянные эпитеты, волшебные герои. Фольклорные произведения народов России: отражение в сказках народного быта и культуры.</p>	<p>Упражнение в чтении вслух целыми словами малых жанров фольклора: потешек, считалок, скороговорок, небылиц, загадок (по выбору)</p> <p>Групповая работа: чтение скороговорок с увеличением темпа, проведение конкурса «Лучший чтец скороговорок»</p> <p>Работа с текстом: анализ юмористических событий в небылицах, нахождение созвучных (рифмованных) слов Упражнение в чтении народных песен с учётом их назначения (колыбельные — спокойно, медленно, чтобы убаюкать, хороводные — весело, радостно для передачи состояний разных явлений природы), выделение ключевых слов</p> <p>Чтение загадок и объединение их по темам</p> <p>Упражнение на распознавание отдельных малых жанров фольклора (потешка, пословица, загадка, считалка, небылица)</p> <p>Сочинение по аналогии небылиц, загадок, считалок</p> <p>Чтение молча (про себя) небольших по объёму сказок о животных: «Петушок и бобовое зёрнышко», «Журавль и цапля», «Лиса и журавль», «Заячья избушка», «Зимовье зверей», «Лисичка-сестричка и серый волк» (1—2 произведения по выбору)</p> <p>Контроль восприятия произведения, прочитанного молча (про себя): ответы на вопросы по фактическому содержанию текста</p> <p>Сравнение сказок о животных народов России: тема, основная идея, герои</p> <p>Слушание сказок, различение бытовой и волшебной сказок, характеристика особенностей каждой (на примере сказок: «Каша из топора», «У страха глаза велики», «Снегурочка», «Сестрица Алёнушка и братец Иванушка», «Не плюй в колодец — пригодится воды напиться», «Гуси-лебеди» (по выбору)</p> <p>Анализ структуры сказки: выделение присказки, нахождение завязки</p> <p>Сравнение героев бытовых и волшебных сказок, нахождение и выразительное чтение диалогов</p> <p>Работа с текстом сказок: определение последовательности событий, выделение опорных слов, составление плана произведения (номинативный)</p> <p>Пересказ (устно) текста произведения подробно (с учётом всех сюжетных линий)</p> <p>Задание на поисковое выборочное чтение: нахождение в тексте сказки национальных особенностей (например, имя героя, название жилища, предметов одежды и т.д.) Например, «Хитрая лиса» (коряжская народная сказка), «Три сестры» (татарская народная сказка), «Мышь и воробей» (удмуртская народная сказка), «Айюга» (нанайская народная сказка), «Четыре ленивца» (мордовская народная сказка)</p> <p>Учебный диалог: обсуждение нравственно-этических понятий (о труде, дружбе, добре, семье) в фольклорных произведениях</p> <p>Дифференцированная работа в группах: составление сценария народной сказки, определение фрагмента для чтения по ролям, освоение ролей для инсценирования, разучивание текста, представление отдельных эпизодов (драматизация) или всей сказки</p>	
3	<p><b>Звуки и краски родной природы в разные времена года (осень) (8 ч)</b></p>	<p>Тема природы в разные времена года (осень) в произведениях литературы</p> <p>Формирование эстетического восприятия явлений природы (звуки, краски осени)</p> <p>Использование средств выразительности при описании природы: сравнение и эпитет</p>	<p>Учебный диалог: знакомство с новым разделом, определение учебной задачи, обсуждение вопросов «О чём ты знаешь?», «Чему ты будешь учиться?»</p> <p>Слушание стихотворных произведений: А С Пушкин «Уж небо осенью дышало...», Ф И Тютчев «Есть в осени первоначальной...», А Н Плещеев «Осень», К Д Бальмонт «Осень», В Я Брюсов «Сухие листья, сухие листья...», А К Толстой «Осень Обсыпается весь наш бедный сад...», Е Ф Трутнева «Осень», В Ю Голяховский «Листопад», И П Токмакова «Опустел скворечник» (по выбору не менее пяти авторов), выражение своего отношения к пейзажной лирике</p>	<p><a href="https://uchi.ru">https://uchi.ru</a></p> <p><a href="https://www.yakclass.ru">https://www.yakclass.ru</a></p>

		<p>Настроение, которое создаёт пейзажная лирика (об осени) Иллюстрация к произведению как отражение эмоционального отклика на произведение</p> <p>Отражение темы «Осенняя природа» в картинах художников (пейзаж): И И Левитана, В Д Поленова, А И Куинджи, И И Шишкина и др и музыкальных произведениях композиторов</p>	<p>Обсуждение прослушанного произведения: ответ на вопрос «Какое настроение вызывает произведение? Почему? С чем сравнивает поэт осенний лес?»</p> <p>Работа с текстом произведения: упражнение в нахождении сравнений и эпитетов, выделение в тексте слов, использованных в прямом и переносном значении, наблюдение за рифмой и ритмом стихотворения, объяснение образных слов и выражений, поиск значения слова по словарю</p> <p>Выразительное чтение с интонационным выделением знаков препинания, с соблюдением орфоэпических и пунктуационных норм</p> <p>Чтение молча (про себя) небольших по объёму прозаических произведений об осени, доступных для восприятия младшими школьниками Например, С Т Аксаков «Осень, глубокая осень!», Н И Сладков «Сентябрь», «Осень на пороге», М М Пришвин «Утро», Г А Скребицкий «Четыре художника Осень»</p> <p>Контроль восприятия произведения, прочитанного молча (про себя): определение формы (прозаическое или стихотворное), ответы на вопросы по фактическому содержанию текста Упражнение на сравнение произведений писателей на одну тему, определение понравившегося, объяснение своего выбора Дифференцированное задание: выборочный пересказ (устно) отдельного эпизода</p> <p>Чтение наизусть стихотворения об осенней природе (1—2 по выбору)</p> <p>Рассматривание репродукций картин художников (например, В Д Поленов «Осень в Абрамцево», И И Левитан «Золотая осень»), составление устного рассказа-описания по репродукциям картин художников и/или на основе личного опыта с использованием средств выразительности: сравнений, эпитетов</p> <p>Выбор книги для самостоятельного чтения с учётом рекомендательного списка произведений об осени</p>	
4	<p><b>О детях и дружбе (12 ч)</b></p>	<p>Тема дружбы в художественном произведении (расширение круга чтения: произведения С А Баруздина, Н Н Носова, В А Осеевой, А Гайдара, В В Лунина и др ) Отражение в произведениях нравственно-этических понятий: дружба, терпение, уважение, помощь друг другу</p> <p>Главная мысль произведения Герой произведения (введение понятия «главный герой»), его характеристика (портрет), оценка поступков</p>	<p>Учебный диалог: знакомство с новым разделом, определение учебной задачи, обсуждение вопросов: «О чём ты знаешь?», «Чему ты будешь учиться?»</p> <p>Чтение целыми словами без пропусков и перестановок, постепенно переходя от чтения вслух к чтению про себя произведений о детях: А Л Барто «Катя», Ю И Ермолаев «Два пирожных», С А Баруздин «Как Алёшке учиться надоело», Е А Пермяк «Смородинка», «Две поговорки», Н Н Носов «Заплата», «На горке», В В Лунин «Я и Вовка», В А Осеева «Синие листья», «Волшебное слово», «Просто старушка», А Гайдар «Совесть», М С Пляцковский «Настоящий друг» (по выбору, не менее четырёх произведений)</p> <p>Учебный диалог: определение темы и главной мысли произведения, соотнесение главной мысли с поговоркой, подбор поговорок к тексту. Работа с текстом произведения (изучающее и поисковое выборочное чтение): ответы на вопросы, характеристика героя, установление взаимосвязи между характером героя и его поступками, нахождение описания героя, оценка его поступков (с опорой на текст)</p> <p>Упражнение на сравнение героев одного произведения по предложенному алгоритму</p> <p>Обсуждение авторской позиции, выражение своего отношения к героям с подтверждением примерами из текста</p> <p>Работа в парах: определение последовательности событий в произведении, составление вопросного плана текста с выделением эпизодов, обсуждение результатов деятельности Подробный пересказ (устно) содержания произведения Упражнение в умении формулировать вопрос по фактическому содержанию прочитанного произведения</p> <p>Работа в группах: сравнение предложенных текстов художественных произведений (распознавание</p>	<p><a href="https://uchi.ru">https://uchi.ru</a> <a href="https://www.yakclass.ru">https://www.yakclass.ru</a></p>

			<p>жанров), заполнение таблицы, проверка своего результата</p> <table border="1" data-bbox="746 129 1187 181"> <tr> <td>Автор</td> <td>Заголовок</td> <td>Жанр</td> <td>Тема</td> </tr> <tr> <td> </td> <td> </td> <td> </td> <td> </td> </tr> </table> <p>Дифференцированная работа: пересказ (устно) текста произведения от третьего лица          Проверочная работа: демонстрация начитанности и сформированности специальных читательских умений: соотнесение фамилий авторов с заголовками произведений, определение тем указанных произведений, различение жанров произведения, нахождение ошибки в предложенной последовательности событий одного из произведений, приведение примеров пословиц на определённую тему и другие задания          Проверка своей работы по предложенному образцу          Составление выставки книг писателей на тему о детях, о дружбе          Рассказ о главном герое прочитанного произведения по предложенному алгоритму</p>	Автор	Заголовок	Жанр	Тема					
Автор	Заголовок	Жанр	Тема									
5	<b>Мир сказок (12 ч)</b>	<p>Расширение представлений о фольклорной (народной) и литературной (авторской) сказке: «бродячие» сюжеты          Определение фольклорной основы авторских сказок          Характеристика авторской сказки: герои, особенности построения и языка          Сходство тем и сюжетов сказок разных народов          Тема дружбы в произведениях зарубежных авторов          Составление плана произведения: части текста, их главные темы          Иллюстрации, их значение в раскрытии содержания произведения</p>	<p>Учебный диалог: знакомство с новым разделом, определение учебной задачи, обсуждение вопросов: «О чём ты узнаешь?», «Чему ты будешь учиться?»          Упражнение в чтении целыми словами без пропусков и перестановок с постепенным переходом от чтения вслух к чтению про себя фольклорных и литературных сказок          Например, русская народная сказка «Золотая рыбка» и произведение А.С. Пушкина «Сказка о рыбаке и рыбке», русская народная сказка «У страха глаза велики» и произведение братьев Grimm «Маленькие человечки», русская народная сказка «Снегурочка» и произведение В.И. Даля «Девочка Снегурочка» (по выбору, не менее четырёх произведений)          Задание на сравнение фольклорной и литературной (авторской) сказки: нахождение признаков народной сказки, используемых в авторском произведении сказочного жанра          Учебный диалог: обсуждение ответов на вопросы учебника, приведение примеров из текста, установление сходств тем, героев, сюжетов, осознание понятия «бродячий сюжет» (без предъявления термина)          Выполнение заданий при работе с текстом (изучающее и поисковое выборочное чтение): определение главной мысли сказки, соотнесение её с пословицей, характеристика героя, установление взаимосвязи между характером героя и его поступками, описание характера героя, нахождение портрета героя          Работа с текстом произведения: определение последовательности событий в произведении, конструирование (моделирование) плана произведения: деление текста на смысловые части, определение эпизодов, выделение опорных слов для каждой части плана, озаглавливание части (формулировать вопрос или назывное предложение по каждой части текста)          Упражнение на формулирование вопросов по фактическому содержанию прочитанного произведения          Пересказ (устно) содержания сказки выборочно          Упражнение на узнавание по иллюстрациям названия сказок          Работа в группах: выбор сказки, определение эпизода, распределение ролей, инсценирование отдельных частей произведения          Работа с книгами по теме «Сказки»: выбирать, называть, представлять книги с народными и авторскими сказками          Чтение книг с авторскими сказками: работа с предисловием, аннотацией, оглавлением, составление выставки книг по изучаемой теме          Работа со схемой: распознавание сказок (фольклорные и авторские), приведение примеров</p> <div data-bbox="810 1912 1054 1962" style="text-align: center;"> </div> <table border="1" data-bbox="746 2085 1187 2114"> <tr> <td>Фольклорные (народные)</td> <td>Литературные (авторские)</td> </tr> </table>	Фольклорные (народные)	Литературные (авторские)	<p><a href="https://uchi.ru">https://uchi.ru</a>  <a href="https://www.yaklass.ru">https://www.yaklass.ru</a></p>						
Фольклорные (народные)	Литературные (авторские)											

			<table border="1" style="width: 100%; border-collapse: collapse;"> <tr> <td style="width: 33%; text-align: center;">Волшебные</td> <td style="width: 33%; text-align: center;">Бытовые</td> <td style="width: 33%; text-align: center;">О животных</td> </tr> </table> <p>Поиск информации: получение дополнительной информации об авторах литературных сказок, представление своего сообщения в классе</p>	Волшебные	Бытовые	О животных	
Волшебные	Бытовые	О животных					
6	<b>Звуки и краски родной природы в разные времена года (зима) (12 ч)</b>	<p>Тема природы в разные времена года (зима) в произведениях литературы</p> <p>Формирование эстетического восприятия явлений природы (звуки, краски зимы)</p> <p>Использование средств выразительности при описании природы: сравнение и эпитет</p> <p>Настроение, которое создаёт пейзажная лирика (о зиме)</p> <p>Иллюстрация к произведению</p> <p>как отражение эмоционального отклика на произведение</p> <p>Отражение темы «Природа зимой» в картинах художников (пейзаж): И И Левитана, В Д Поленова, А И Куинджи, И И Шишкина и музыкальных произведениях композиторов</p>	<p>Учебный диалог: знакомство с новым разделом, определение учебной задачи, обсуждение вопросов: «О чём ты узнаешь?», «Чему ты будешь учиться?»</p> <p>Слушание стихотворных произведений о зимней природе: А С Пушкин «Вот север, тучи нагоня...», «Зима! Крестьянин, торжествуя...», С А Есенин «Поёт зима — аукает...», Ф И Тютчев «Чародейкою Зимою...», И З Суриков «Первый снег», И А Бунин «Зимним холодом пахнуло...», А А Прокофьев «Как на горке, на горе...», З Н Александрова «Снежок», (по выбору 2—3 произведения), обсуждение эмоционального состояния при восприятии описанных картин природы</p> <p>Чтение молча (про себя) небольших по объёму прозаических произведений о зиме, доступных для восприятия младшими школьниками Например, С А Иванов «Каким бывает снег», И С Соколов-Микитов «Зима в лесу», «Узоры на снегу», М М Пришвин «Деревья в лесу» Контроль восприятия произведения, прочитанного молча (про себя): ответы на вопросы по фактическому содержанию текста</p> <p>Работа с текстом произведения: сравнение описаний зимней природы в стихотворных и повествовательных текстах, объяснение образных слов и выражений, работа со словарём: поиск значения незнакомых слов, нахождение в тексте сравнений и эпитетов, приведение примеров использования слов в прямом и переносном значении, определение особенностей стихотворного произведения (ритм, рифма)</p> <p>Чтение наизусть с интонационным выделением знаков препинания, с соблюдением орфоэпических и пунктуационных норм стихотворения о зимней природе (1—2 по выбору)</p> <p>Чтение произведений новогодней тематики (например, С В Михалков «Новогодняя бьль», «Событие», А Гайдар «Чук и Гек» (отрывок), С Я Маршак «Декабрь», Е А Пермяк «Волшебные краски»), сравнение произведений писателей на одну тему, выбор понравившегося, объяснение своего выбора</p> <p>Рассматривание репродукций картин художников (И И Шишкин, А М Васнецов, И Грабарь и др), составление рассказа-описания на тему «Какие картины зимней природы мне нравятся?»</p> <p>Работа в группе: распределение обязанностей, выбор произведений для инсценирования и рассказывания наизусть, проведение новогоднего праздника в классе</p>	<p><a href="https://uchi.ru">https://uchi.ru</a></p> <p><a href="https://www.yaklass.ru">https://www.yaklass.ru</a></p>			
7	<b>О братьях наших меньших (18 ч)</b>	<p>Жанровое многообразие произведений о животных (песни, загадки, сказки, басни, рассказы, стихотворения)</p> <p>Дружба людей и животных — тема литературы (произведения Е И Чарушина, В В Бианки, В В Чаплиной, С В Михалкова, Б С Житкова, С В Образцова, М М Пришвина и др.)</p> <p>Отражение образов животных в фольклоре (русские народные песни, загадки, сказки)</p> <p>Герои стихотворных и прозаических произведений о животных</p> <p>Описание животных в художественном и научно-познавательном тексте</p>	<p>Учебный диалог: знакомство с новым разделом, определение учебной задачи, обсуждение вопросов: «О чём ты узнаешь?», «Чему ты будешь учиться?»</p> <p>Слушание художественных произведений о животных и оценка своего эмоционального состояния при восприятии произведения Например, русская народная песня «Коровушка», стихотворения Н М Рубцова «Про зайца», Саши Чёрного «Жеребёнок», Р С Сефа «Птенцы», В Д Берестова «Кошкин щенок», «С фотоаппаратом», «Прощание с другом», С В Михалкова «Мой щенок», А Л Барто «Думают ли звери?», «Он был совсем один», И М Пивоваровой «Жила-была собака» и др</p> <p>Учебный диалог: обсуждение прослушанного произведения, ответ на вопрос: «Какова главная мысль произведения? Как автор описывает отношения людей и животных?», осознание идеи произведения о животных: забота о животных требует ответственности, человек должен с заботой относиться к природе</p> <p>Упражнение в чтении целыми словами без пропусков и перестановок, с постепенным переходом от чтения вслух к чтению про</p>	<p><a href="https://uchi.ru">https://uchi.ru</a></p> <p><a href="https://www.yaklass.ru">https://www.yaklass.ru</a></p>			

		<p>Приёмы раскрытия автором отношений людей и животных</p> <p>Нравственно-этические понятия: отношение человека к животным (любовь и забота)</p> <p>Особенности басни как жанра литературы, прозаические и стихотворные басни (на примере произведений И А Крылова, Л Н Толстого)</p> <p>Мораль басни как нравственный урок (поучение) Знакомство с художниками-иллюстраторами, анималистами (без использования термина): Е И Чарушин, В В Бианки</p>	<p>себя произведений о животных: русская народная сказка «Белые пёрышки», К Д Ушинский «Васька», «Лиса Патрикеевна», В В Бианки «Ёж-спаситель», «Хитрый лис и умная уточка», Е И Чарушин «Страшный рассказ», В В Вересаев «Братишка», В А Осеева «Почему», В В Чаплина «Нюрка», М М Пришвин «Журка», «Ребята и утята», Б С Житков «Галка», «Храбрый утёнок», С В Образцов «Дружок», Г Я Снегирёв «Отважный пингвинёнок» (по выбору, не менее пяти авторов)</p> <p>Работа с текстом произведения: определение темы и главной мысли произведения, ответы на вопросы, использование поискового выборочного вида чтения, нахождение портрета героя, средств изображения героев и выражения их чувств, объяснение отношения автора к героям, поступкам</p> <p>Задание на сравнение описания героя-животного в художественном и научно-познавательном тексте: сходство и различия, определение цели сообщения</p> <p>Работа в парах: зададим друг другу вопросы по прослушанному (прочитанному) тексту Работа с текстом произведения: определение последовательности событий в произведении, составление или дополнение плана по данному началу</p> <p>Пересказ (устно) текста произведения от лица героя</p> <p>Знакомство с новым литературным жанром, чтение вслух басен И А Крылова, Л Н Толстого (произведения по выбору), сравнение формы: прозаическая или стихотворная Учебный диалог: обсуждение героев, сюжета басни, нахождение морали (поучения)</p> <p>Задания на распознавание отдельных жанров художественной литературы (рассказы, басни, стихотворения, литературные сказки), сравнение произведений писателей на одну тему: называть понравившееся, объяснять свой выбор (составление высказывания из не менее 4 предложений)</p> <p>Работа в группе: разыгрывание небольших диалогов с выражением настроения героев</p> <p>Создание небольших историй с героями прочитанных произведений (воображаемая ситуация)</p> <p>Проверочная работа: демонстрация начитанности и сформированности специальных читательских умений: выполнение проверочных заданий, проверка и оценка своей работы по предложенным критериям</p> <p>Составление выставки книг писателей на тему о животных, рассказ о своей любимой книге по предложенному алгоритму</p> <p>Творческая работа: составление сказки или рассказа с героем-животным по аналогии. Например, сказочная история о лисе, ёжике.</p> <p>Поиск в справочной литературе дополнительной информации о художниках-иллюстраторах: В И Чарушине, В В Бианки</p> <p>Дифференцированная работа в группе: выполнение коллективного проекта «Книжка-самоделка «Животные — герои произведений», представление его в классе</p>	
8	<p><b>Звуки и краски родной природы в разные времена года (весна, лето) (18 ч)</b></p>	<p>Тема природы в разные времена года (весна, лето) в произведениях литературы</p> <p>Формирование эстетического восприятия явлений природы (звуки, краски весны, лета)</p> <p>Использование средств выразительности при описании природы: сравнение и эпитет</p> <p>Настроение, которое создаёт пейзажная лирика (о весне и лете)</p> <p>Иллюстрация к</p>	<p>Учебный диалог: знакомство с новым разделом, определение учебной задачи, обсуждение вопросов: «О чём ты узнаешь?», «Чему ты будешь учиться?»</p> <p>Слушание стихотворных произведений: А С Пушкин «Гонимы вешними лучами...», В А Жуковский «Жаворонок», «Приход весны», А Н Плещеев «Весна», Ф И Тютчев «Зима недаром злится...», А А Фет «Уж верба вся пушистая...», С Я Маршак «Весенняя песенка», А Л Барто «Апрель» (по выбору 2—3 произведения), выражение своего отношения к пейзажной лирике</p> <p>Обсуждение прослушанного произведения: ответ на вопрос «Какое настроение вызывает произведение? Почему? Каковы звуки весеннего леса?»</p> <p>Работа с текстом произведения: различие</p>	<p><a href="https://uchi.ru">https://uchi.ru</a> <a href="https://www.yaklass.ru">https://www.yaklass.ru</a></p>

		<p>произведению как отражение эмоционального отклика на произведение</p> <p>Отражение тем «Весенняя природа», «Летняя природа» в картинах художников (пейзаж): И И Левитана, В Д Поленова, А И Куинджи, И И Шишкина и музыкальных произведениях композиторов</p>	<p>прозаического и стихотворного произведений, упражнение в нахождении сравнений и эпитетов, выделение в тексте слов, использованных в прямом и переносном значении, наблюдение за рифмой и ритмом стихотворения, нахождение образных слов и выражений, работа со словарём</p> <p>Выразительное чтение с интонационным выделением знаков препинания, с соблюдением орфоэпических и пунктуационных норм</p> <p>Чтение молча (про себя) небольших по объёму прозаических произведений о весне, доступных для восприятия младшими школьниками Например, А П Чехов «Весной», Г А Скребицкий «Четыре художника Весна», Н И Сладков «Апрельские шутки», И С Соколов-Микитов «Весна», контроль восприятия произведения, прочитанного молча (про себя): ответы на вопросы по фактическому содержанию текста</p> <p>Дифференцированное задание: выборочный пересказ (устно) отдельного эпизода</p> <p>Сравнение произведений писателей на одну тему, определение понравившегося, объяснение своего выбора</p> <p>Чтение наизусть стихотворения о весенней (летней) природе (1—2 по выбору)</p> <p>Рассматривание репродукций картин художников А И Куинджи, И И Левитана и др., составление устного рассказа-описания по репродукциям картин художников и/или на основе личного опыта</p> <p>Выбор книги для самостоятельного чтения с учётом рекомендательного списка произведений о весенней природе</p>	
9	<p><b>О наших близких, о семье (13 ч)</b></p>	<p>Тема семьи, детства, взаимоотношений взрослых и детей в творчестве писателей и фольклорных произведениях</p> <p>Отражение нравственных семейных ценностей в произведениях о семье: любовь и соперничество, уважение и внимание к старшему поколению, радость общения и защищённость в семье</p> <p>Международный женский день, День Победы — тема художественных произведений</p>	<p>Учебный диалог: знакомство с новым разделом, определение учебной задачи, обсуждение вопросов: «О чём ты узнаешь?», «Чему ты будешь учиться?»</p> <p>Чтение целыми словами без пропусков и перестановок, постепенно переходя от чтения вслух к чтению про себя произведений о детях: Л Н Толстой «Отец и сыновья», «Лучше всех», В А Осеева «Сыновья», В В Орлов «Я и мы», Ю А Яковлев «Мама», татарская народная сказка «Три дочери», А Л Барто «Зажигают фонари», Л Ф Воронкова «Катин подарок», Ю И Коринец «Март» (по выбору)</p> <p>Работа с текстом произведения: определение темы и главной мысли произведения, соотнесение главной мысли с пословицей, ответы на вопросы, используя изучающее и поисковое выборочное чтение</p> <p>Характеристика героя: установление взаимосвязи между характером героя и его поступками, поиск описания героя, оценка его поступков, нахождение в тексте средств изображения героев и выражения их чувств, сравнение героев одного произведения по предложенному алгоритму</p> <p>Чтение народных колыбельных песен и авторских произведений, их сравнение Например, М Ю Лермонтов «Спи, младенец мой прекрасный...», А Н Плещеев «В бурю»: схожесть и различие тем, языка</p> <p>Работа в парах: определение последовательности событий в произведении, составление вопросного плана текста с выделением эпизодов, обсуждение результатов деятельности</p> <p>Подробный пересказ (устно) содержания произведения</p> <p>Упражнение в умении формулировать вопрос по фактическому содержанию прочитанного произведения</p> <p>Работа с таблицей: сравнение текстов художественных произведений (распознавание жанров) и заполнение таблицы</p> <p>Составление и чтение произведений о Великой Отечественной войне: С В Михалков «Был для детей», С А Баруздин «Салют», С А Васильев «Белая берёза», Л А Кассиль «Сестра», Б А Лавренёв</p>	<p><a href="https://uchi.ru">https://uchi.ru</a></p> <p><a href="https://www.yaklass.ru">https://www.yaklass.ru</a></p>



			«Большое сердце», обсуждение авторской позиции, выражение своего отношения к героям с подтверждением примерами из текста Составление выставки книг писателей на тему о детях, о дружбе, рассказ о героях прочитанных произведений по предложенному алгоритму Работа в группах: составление сценария праздников «8 Марта», «9 Мая»: чтение наизусть произведений, исполнение песен, слушание музыки, посвящённой праздникам Дифференцированная работа: подготовка сообщения о своих родных — участниках Великой Отечественной войны	
10	<b>Зарубежная литература (11 ч)</b>	Литературная (авторская) сказка: зарубежные писатели-сказочники (Ш Перро, братья Гримм, Х - К Андерсен) Характеристика авторской сказки: герои, особенности построения и языка Сходство тем и сюжетов сказок разных народов Тема дружбы в произведениях зарубежных авторов Составление плана художественного произведения: части текста, их главные темы Иллюстрации, их значение в раскрытии содержания	Учебный диалог: знакомство с новым разделом, определение учебной задачи, обсуждение вопросов: «О чём ты узнаешь?», «Чему ты будешь учиться?» Упражнение в чтении произведений зарубежных писателей: братья Гримм «Бременские музыканты», Ш Перро «Кот в сапогах», Дж Харрис «Братец Лис и Братец Кролик», Э Распэ «Необыкновенный олень», Х -К Андерсен «Пятеро из одного стручка», «Огниво» (не менее двух произведений по выбору) Характеристика героя: установление взаимосвязи между характером героя и его поступками, описание характера героя, нахождение портрета героя Работа с текстом произведения: определение последовательности событий в произведении, конструирование (моделирование) плана произведения: деление текста на смысловые части, определение эпизодов, выделение опорных слов для каждой части плана, озаглавливание части (формулировать вопрос или назывное предложение по каждой части текста) Упражнение на формулирование вопросов по фактическому содержанию прочитанного произведения Пересказ (устно) содержания сказки выборочно Упражнение на узнавание по иллюстрациям названия сказок Работа в группах: выбор сказки, определение эпизода, распределение ролей, инсценирование отдельных частей произведения Работа со схемой: обобщение информации о писателях-сказочниках, работа со схемой <div style="text-align: center; border: 1px solid black; padding: 5px; margin: 10px 0;"> Зарубежные писатели-сказочники  ↓ ↓ ↓ ↓ </div> Составление выставки книг на тему «Зарубежные писатели» Ролевая игра: выполнение роли экскурсовода по выставке книг писателей-сказочников (рассказывание о книгах изучаемой тематики)	<a href="https://uchi.ru">https://uchi.ru</a> <a href="https://www.yaklass.ru">https://www.yaklass.ru</a>
11	<b>Библиографическая культура (работа с детской книгой и справочной литературой) (2 ч)</b>	Книга как источник необходимых знаний Элементы книги: содержание или оглавление, аннотация, иллюстрация Выбор книг на основе рекомендательного списка, тематические картотеки библиотеки Книга учебная, художественная, справочная	Экскурсия в библиотеку, ориентировка в пространстве школьной библиотеки, работа с тематическим каталогом Беседа с библиотекарем на тему важности чтения для обучения и развития Выбор книги с учётом рекомендательного списка, по тематическому каталогу в библиотеке Сравнение книг по теме, автору, заголовку, ориентировка в содержании книги/учебника по оглавлению, аннотации, предисловию, условным обозначениям Рассказ о прочитанной книге с использованием изученных понятий Составление списка прочитанных книг Группировка книг по изученным разделам и темам Поиск необходимой информации в словарях и справочниках об авторах изученных произведений Рассказ о своих любимых книгах по предложенному алгоритму Рекомендации по летнему чтению, оформление дневника читателя	<a href="https://uchi.ru">https://uchi.ru</a> <a href="https://www.yaklass.ru">https://www.yaklass.ru</a>
<b>Резерв — 8 ч</b>				

### 3 КЛАСС (136 ЧАСОВ)

№	Тема, раздел курса	Программное содержание	Методы и формы организации обучения. Характеристика деятельности обучающихся	Электронные (цифровые) образовательные ресурсы
1	<b>О Родине и её истории (6 ч)</b>	<p>Любовь к Родине и её история — важные темы произведений литературы. Чувство любви к Родине, сопричастность к прошлому и настоящему своей страны и родного края — главные идеи, нравственные ценности, выраженные в произведениях о Родине. Образ Родины в стихотворных и прозаических произведениях писателей и поэтов XIX и XX веков. Осознание нравственно-этических понятий: любовь к родной стороне, малой родине, гордость за красоту и величие своей Отчизны. Роль и особенности заголовка произведения. Репродукции картин как иллюстрации к произведениям о Родине. Использование средств выразительности при чтении вслух: интонация, темп, ритм, логические ударения</p>	<p>Учебный диалог: работа с названием темы/раздела: прогнозирование содержания произведений в этом разделе, установление мотива изучения          Восприятие на слух поэтических и прозаических произведений, понимание их фактического содержания и ответы на вопросы по содержанию текста, осознание нравственно-этических понятий: любовь к родной стране и земле — на примере произведений о Родине. Например, К Д Ушинский «Наше отечество», Ф Н Глинка «Москва», М М Пришвин «Моя Родина», К М Симонов «Родина» (произведение одного-двух авторов по выбору) Учебный диалог: обсуждение вопроса «С чего начинается Родина?», объяснение своей позиции, сравнение произведений, относящихся к одной теме, но разным жанрам          Работа с текстом произведения: анализ заголовка, определение темы, выделение главной мысли, осознание идеи текста, нахождение доказательства отражения мыслей и чувств автора. Упражнение в выразительном чтении, соблюдение интонационного рисунка (пауз, темпа, ритма, логических ударений) в соответствии с особенностями текста для передачи эмоционального настроения произведения.          Наблюдение и рассматривание иллюстраций и репродукций картин, соотнесение их сюжета с соответствующими фрагментами текста: озаглавливание Обсуждение вопросов, например, «Какие слова из произведения подходят для описания картины?», «Какие слова могли бы стать названием картины?»          Составление рассказа-описания по иллюстрации или картине: пейзажи А А Рылова, И И Левитана, И И Шишкина, В Д Поленова (по выбору)          Чтение наизусть стихотворения о Родине: С А Васильев «Россия» (в сокращении), Т В Бокова «Родина», Н М Рубцов «Привет, Россия!» (отрывок), З Н Александрова «Родина» (по выбору)          Составление выставки книг на тему Родины и её истории</p>	<p><a href="https://uchi.ru">https://uchi.ru</a>  <a href="https://www.yaklass.ru">https://www.yaklass.ru</a>  <a href="https://www.yaklass.ru">https://www.yaklass.ru</a></p>
2	<b>Фольклор (устное народное творчество) (16 ч)</b>	<p>Расширение знаний о малых жанрах фольклора (пословицы, потешки, считалки, небылицы, скороговорки, загадки) Знакомство с видами загадок Пословицы народов России (значение, характеристика, нравственная основа)          Книги и словари, созданные В И Далем Активный словарь: образные слова, пословицы и поговорки, крылатые выражения в устной речи Нравственные ценности в фольклорных произведениях народов России</p>	<p>Учебный диалог: работа с названием темы/раздела: прогнозирование содержания, установление мотива изучения «Чтение» информации, представленной в схематическом виде, объяснение значения слова «фольклор», обобщение представлений о жанрах фольклора малой формы, работа со схемой «Назовите жанры Приведите примеры»</p> <div data-bbox="746 1608 1189 1713" style="text-align: center;"> <pre> graph TD     A[Фольклор] --&gt; B[ ]     A --&gt; C[ ]     A --&gt; D[ ]     </pre> </div> <p>Выразительное чтение (потешки, считалки, небылицы, скороговорки, пословицы, песни), используя интонацию, паузы, темп, ритм, логические ударения в соответствии с особенностями текста для передачи эмоционального настроения произведения Беседа на тему: ценность произведений фольклора, их роль и значение в современной жизни          Учебный диалог: обсуждение вопросов «Какие бывают загадки?», «Появляются ли загадки сейчас? Почему?», чтение загадок и их группировка по темам и видам          Работа в группе (совместная деятельность): сочинение загадок (по аналогии), проведение конкурса на лучшего знатока загадок</p>	<p><a href="https://uchi.ru">https://uchi.ru</a>  <a href="https://www.yaklass.ru">https://www.yaklass.ru</a>  <a href="https://resh.edu.ru">https://resh.edu.ru</a></p>

			<p>Задания на развитие речи: объяснение значения пословиц народов России, установление тем пословиц, сравнение пословиц на одну тему, упражнения на восстановление текста пословиц, соотнесение пословиц с текстом произведения (темой и главной мыслью), упражнения на обогащение речи образными словами, пословицами, оценка их значения в устной речи.</p> <p>Рассказ о В И Дале, знакомство с его книгами: выбор книг В И Даля, рассматривание их, чтение пословиц по определённой теме, составление высказывания о культурной значимости</p> <p>художественной литературы и фольклора с включением в собственную речь пословиц, крылатых выражений и других</p> <p>средств выразительности Дифференцированное задание: подготовка сообщений о В И Дале, представление его сказок, написанных для детей</p>	
	<p>Фольклорная сказка как отражение общечеловеческих ценностей и нравственных правил</p> <p>Виды сказок (о животных, бытовые, волшебные)</p> <p>Художественные особенности сказок: построение (композиция), язык (лексика)</p> <p>Характеристика героя, волшебные помощники, иллюстрация как отражение сюжета волшебной сказки (например, картины В М Васнецова, иллюстрации Ю А Васнецова, И Я Билибина, В М Конашевич)</p> <p>Отражение в сказках народного быта и культуры</p> <p>Составление плана сказки</p>	<p>Работа со схемой: «чтение» информации, представленной в схематическом виде, обобщение представлений о видах сказок, выполнение задания «Вспомните и назовите произведения»</p> <div data-bbox="746 678 1190 801" data-label="Diagram"> <pre> graph TD     A[Сказки] --&gt; B[Фольклорные]     A --&gt; C[Литературные]     B --&gt; D[Волшебные]     B --&gt; E[Бытовые]     B --&gt; F[О животных]   </pre> </div> <p>Чтение вслух и про себя (молча) фольклорных произведений (народных сказок), определение мотива и цели чтения, ответ на вопрос «На какой вопрос хочу получить ответ, читая произведение?», различение реальных и сказочных событий в народных произведениях, определение фольклорной основы литературной сказки</p> <p>На примере сказок «Дочь-семилетка», «Самое дорогое» (сравнение со сказкой А С Пушкина «Сказка о рыбаке и рыбке»), «Про ленивую и радивую» (сравнение со сказкой В Ф Одоевского «МорозИванович»), «Сестрица Алёнушка и братец Иванушка», «Иван-царевич и Серый волк», «Сивка-бурка», «Летучий корабль», «Морозко», «По щучьему веленью» (по выбору)</p> <p>Учебный диалог: осознание нравственно-этических норм: смелость, храбрость, доброта, трудолюбие, честность в народных и литературных (авторских) произведениях, нахождение особенностей сказок, определение их вида (бытовая, о животных, волшебная)</p> <p>Наблюдение за особенностями построения волшебной сказки (зачин, троекратные повторы, концовка), выделение смысловых частей сказки в соответствии с сюжетом, определение последовательности событий в произведении</p> <p>Работа с текстом произведения: составление характеристики героя (описание внешнего вида, поступков, языка) с приведением примеров из текста, нахождение языковых особенностей народных произведений (лексика, сказочные выражения), составление номинативного плана текста, используя назывные предложения</p> <p>Упражнение в составлении вопросов к произведению</p> <p>Пересказ (устно) содержания подробно</p> <p>Работа с иллюстрациями и картинами: рассматривание репродукций картин И Я Билибина, В М Васнецова, нахождение соответствующего эпизода к картинам художников, составление устного рассказа-описания</p> <p>Творческая работа: сочинение сказки по аналогии с прочитанными/ прослушанными произведениями</p> <p>Работа в группе: составление сценария сказки, распределение ролей, подготовка декораций и костюмов (масок), инсценирование</p> <p>Дифференцированная работа: подготовками-проекта «По дорогам сказок»: выбрать книгу с народными сказками, прочитать понравившиеся</p>		

			произведение и подготовить о нём рассказ: определить вид сказки, охарактеризовать героя, перечислить события, проиллюстрировать и пересказать один из эпизодов, объяснить, чему учит произведение, почему оно понравилось	
		<p>Расширение представлений о народной песне Чувства, которые рождают песни, темы песен</p> <p>Описание картин природы как способ рассказать в песне о родной земле</p> <p>Былина как народный песенный сказ о важном историческом событии. Фольклорные особенности жанра былин: язык (напевность исполнения, выразительность), характеристика главного героя (где жил, чем занимался, какими качествами обладал)</p> <p>Характеристика былин как героического песенного сказа, их особенности (тема, язык)</p> <p>Язык былин, устаревшие слова, их место в былине и представление в современной лексике</p> <p>Репродукции картин как иллюстрации к эпизодам фольклорного произведения</p>	<p>Обсуждение перед чтением истории создания народных песен, особенность жанра — напевность, настроение, которое создаёт произведение</p> <p>Самостоятельная работа: чтение про себя (молча) народных песен, определение темы, формулирование главной мысли, поиск ключевых слов, составление интонационного рисунка</p> <p>Сравнение произведений устного народного творчества (песни) и авторские произведения: тема, настроение, описание природы Например, народная песня и авторские произведения И З Сурикова «Рябина», А В Кольцова «Русская песня»</p> <p>Выразительное чтение вслух с сохранением интонационного рисунка произведения</p> <p>Сравнение произведений разных видов искусства (фольклора, литературы, живописи, музыки) Например, картины</p> <p>А М Васнецова «Северный край», И И Шишкина «Среди долины ровныя», поиск и прослушивание на контролируемых ресурсах сети Интернет русских народных и авторских песен на тему родной природы</p> <p>Слушание былин из цикла об Илье Муромце Например, отрывок из былины «Илья Муромец и Соловей-разбойник», контроль восприятия произведения: ответы на вопросы по фактическому содержанию текста</p> <p>Учебный диалог: обсуждение главной мысли былин «Жить — Родине служить», подвиги былинных героев — служение и защита родной земли</p> <p>Работа с текстом произведения: анализ сюжета былины (реальность и сказочность событий), ответы на вопросы, наблюдение за особенностями языка (напевность, сказ), нахождение устаревших слов (архаизмов), подбор к ним синонимов</p> <p>Работа в парах (поисковое выборочное чтение): характеристика русского богатыря (реальность и сказочность героя), составление рассказа-описания (словесный портрет Ильи Муромца)</p> <p>Рассматривание репродукций картин художников, поиск эпизода былины, который иллюстрирует картина Например, картина В М Васнецова «Богатырский скак»</p> <p>Выразительное чтение отрывка из былины (темп, интонация песенного рассказа)</p> <p>Проверочная работа по итогам изученного раздела: демонстрация начитанности и сформированности специальных читательских умений: соотнесение фамилий авторов с заголовками произведений, определение тем указанных произведений, различение жанров произведений, нахождение ошибки в предложенной последовательности событий одного из произведений, приведение примеров пословиц на определённую тему и другие задания</p> <p>Проверка своей работы по предложенному образцу</p> <p>Составление выставки книг на тему «Устное народное творчество народов России», написание краткого отзыва о самостоятельно прочитанном произведении по заданному образцу</p>	
3	Творчество А С Пушкина (9 ч)	<p>А С Пушкин — великий русский поэт</p> <p>Лирические произведения А С Пушкина: средства художественной выразительности (сравнение, эпитет); рифма, ритм</p> <p>Литературные сказки</p> <p>А С Пушкина в стихах:</p>	<p>Учебный диалог: работа с названием темы/раздела: прогнозирование содержания, установление мотива изучения и цели чтения, ответ на вопрос «На какой вопрос хочу получить ответ, читая произведение?»</p> <p>Слушание стихотворных произведений А С Пушкина, обсуждение эмоционального состояния при восприятии описанных картин природы, ответ на вопрос «Какое настроение вызывает произведение? Почему?»</p> <p>На примере отрывков из романа «Евгений</p>	<p><a href="https://uchi.ru">https://uchi.ru</a></p> <p><a href="https://www.yaklass.ru">https://www.yaklass.ru</a></p> <p><a href="https://resh.edu.ru">https://resh.edu.ru</a></p>

		<p>«Сказка о царе Салтане, о сыне его славном и могучем богатыре князе Гвидоне Салтановиче и о прекрасной царевне Лебеди» — нравственный смысл произведения, структура сказочного текста, особенности сюжета, приём повтора как основа изменения сюжета</p> <p>Связь пушкинских сказок с фольклорными</p> <p>Положительные и отрицательные герои, волшебные помощники, язык авторской сказки</p> <p>И Я Билибин — иллюстратор сказок А С Пушкина</p>	<p>Онегин: «В тот год осенняя погода...», «Опрятней модного паркета...». Работа с текстом произведения: упражнение в нахождении сравнений и эпитетов, выделение в тексте слов, использованных в прямом и переносном значении, наблюдение за рифмой и ритмом стихотворения, нахождение образных слов и выражений, поиск значения незнакомого слова в словаре.</p> <p>Выразительное чтение и чтение наизусть лирических произведений с интонационным выделением знаков препинания, с соблюдением орфоэпических и пунктуационных норм</p> <p>Слушание и чтение произведения А С Пушкина «Сказка о царе Салтане, о сыне его славном и могучем богатыре князе Гвидоне Салтановиче и о прекрасной царевне Лебеди», удержание в памяти последовательности событий сказки, обсуждение сюжета</p> <p>Работа с текстом произведения (изучающее и поисковое выборочное чтение): анализ сюжета, повтор как основа изменения сюжета, характеристика героев (положительные или отрицательные, портрет), описание чудес в сказке</p> <p>Творческое задание: составление словесных портретов главных героев с использованием текста сказки</p> <p>Работа в группах: заполнение таблицы на основе сравнения сказок, сходных по сюжету (А С Пушкин «Сказка о царе Салтане, о сыне его славном и могучем богатыре князе Гвидоне Салтановиче и о прекрасной царевне Лебеди» и русская народная сказка «Царевич Нехитёр-Немудёр»): сюжеты, герои, чудеса и превращения</p> <table border="1" data-bbox="751 831 1131 896"> <thead> <tr> <th>Автор</th> <th>Заголовок</th> <th>Главные герои</th> <th>Чудеса</th> <th>Превращения</th> </tr> </thead> <tbody> <tr> <td></td> <td></td> <td></td> <td></td> <td></td> </tr> </tbody> </table> <p>Рассматривание репродукций картин И Я Билибина к сказке А С Пушкина, поиск эпизода сказки, который иллюстрирует картина</p> <p>Дифференцированная работа: составление устного или письменного высказывания (не менее 8 предложений) на тему «Моё любимое произведение А С Пушкина»</p> <p>Составление выставки на тему «Книги А С Пушкина», написание краткого отзыва о самостоятельно прочитанном произведении по заданному образцу</p>	Автор	Заголовок	Главные герои	Чудеса	Превращения						
Автор	Заголовок	Главные герои	Чудеса	Превращения										
4	<p><b>Творчество И. А. Крылова (4 ч)</b></p>	<p>Басня — произведение-поучение, которое помогает увидеть свои и чужие недостатки</p> <p>Иносказание в баснях И А Крылов — великий русский баснописец</p> <p>Басни И А Крылова: назначение, темы и герои, особенности языка</p> <p>Явная и скрытая мораль басен</p> <p>Использование крылатых выражений в речи</p>	<p>Учебный диалог: работа с названием темы/раздела: прогнозирование содержания, установление мотива изучения и цели чтения, ответ на вопрос «На какой вопрос хочу получить ответ, читая произведение?»</p> <p>Слушание басен И А Крылова (не менее двух, например: «Мартышка и Очки», «Ворона и Лисица», «Слон и Моська», «Чиж и Голубь», «Лисица и Виноград», «Кукушка и Петух» (по выбору), подготовка ответа на вопрос «Какое качество высмеивает автор?»)</p> <p>Обсуждение сюжета басни, осознание нравственно-этических понятий: лесть, похвала, глупость</p> <p>Работаем с текстом произведения: характеристика героя (положительный или отрицательный), поиск в тексте морали (поучения) и крылатых выражений</p> <p>Работа в парах: сравнение прочитанных басен: тема, герои, мораль</p> <p>Игра «Вспомни и назови»: поиск басен по названному герою</p> <p>Дифференцированная работа: знакомство с историей возникновения басен, чтение басен Эзопа (например, «Лисица и виноград», «Ворон и лисица»), работа с таблицей</p> <table border="1" data-bbox="751 1771 1174 1825"> <thead> <tr> <th>Автор</th> <th>Заголовок</th> <th>Герои</th> <th>Мораль</th> <th>Форма записи</th> </tr> </thead> <tbody> <tr> <td></td> <td></td> <td></td> <td></td> <td></td> </tr> </tbody> </table> <p>Работа в группе: разыгрывание небольших диалогов с выражением настроения героев, инсценирование басен</p> <p>Поиск справочной дополнительной информации о баснописцах, составление выставки их книг</p>	Автор	Заголовок	Герои	Мораль	Форма записи						<p><a href="https://uchi.ru">https://uchi.ru</a></p> <p><a href="https://www.yaklas">https://www.yaklas</a></p> <p><a href="https://resh.edu.ru">https://resh.edu.ru</a></p>
Автор	Заголовок	Герои	Мораль	Форма записи										
5	<p><b>Картины природы в произведениях поэтов и писателей XIX века (8 ч)</b></p>	<p>Лирические произведения как способ передачи чувств людей, автора</p> <p>Картины природы в лирических произведениях поэтов XIX</p>	<p>Учебный диалог: работа с названием темы/раздела: прогнозирование содержания, установление мотива изучения и цели чтения, ответ на вопрос «На какой вопрос хочу получить ответ, читая произведение?»</p> <p>Слушание лирических произведений, обсуждение</p>	<p><a href="https://uchi.ru">https://uchi.ru</a></p> <p><a href="https://www.yaklass.ru">https://www.yaklass.ru</a></p> <p><a href="https://resh.edu.ru">https://resh.edu.ru</a></p>										

		<p>века: Ф И Тютчева, А А Фета, М Ю Лермонтова, А Н Майкова, Н А Некрасова</p> <p>Чувства, вызываемые лирическими произведениями Средства выразительности в произведениях лирики: эпитеты, синонимы, антонимы, сравнения</p> <p>Звукопись, её выразительное значение</p> <p>Олицетворение как одно из средств выразительности лирического произведения</p> <p>Живописные полотна как иллюстрация к лирическому произведению: пейзаж</p> <p>Сравнение средств создания пейзажа в тексте-описании (эпитеты, сравнения, олицетворения), в изобразительном искусстве (цвет, композиция), в произведениях музыкального искусства (тон, темп, мелодия)</p>	<p>эмоционального состояние при восприятии описанных картин природы, ответ на вопрос «Какое чувство создаёт произведение? Почему?» На примере стихотворений Ф И Тютчева «Листья», «Весенняя гроза», «Есть в осени первоначальной...», «В небе тают облака», А А Фета «Осень», «Мама! Глянь-ка из окошка...», «Кот поёт, глаза прищуря...», И С Никитина «Встреча зимы», Н А Некрасова «Не ветер бушует над бором...», «Славная осень! Здоровый, ядрёный...», «Однажды в студёную зимнюю пору...», А Н Майкова «Осень», «Весна», И С Ники- тина «Утро», И З Сурикова «Детство» (не менее пяти авторов по выбору)</p> <p>Учебный диалог: обсуждение отличия лирического произведения от прозаического Работа с текстом произведения: упражнение в нахождении сравнений и эпитетов, выделение в тексте слов, использованных в прямом и переносном значении, наблюдение за рифмой и ритмом стихотворения,нахождение образных слов и выражений, поиск значения незнакомого слова в словаре, поиск олицетворения, характеристика звукописи, определение вида строф</p> <p>Работа в парах: сравнение лирических произведений по теме, созданию настроения, подбор синонимов к заданным словам, анализ поэтических выражений и обоснование выбора автора</p> <p>Рассматривание репродукций картин и подбор к ним соответствующих стихотворных строк Например, картины К Ф Юона «Мартовское солнце», И И Шишкина «Зима в лесу», «Дождь в дубовом лесу»</p> <p>Выразительное чтение вслух и наизусть с сохранением интонационного рисунка произведения</p> <p>Дифференцированная работа: восстановление «деформированного» поэтического текста</p> <p>Работа в группах: сопоставление репродукций картин, лирических и музыкальных произведений по средствам выразительности Например, картина И И Шишкина «На севере диком» и стихотворение М Ю Лермонтова «На севере диком стоит одиноко...»</p> <p>Творческое задание: воссоздание в воображении описанных в стихотворении картин</p> <p>Составление выставки книг на тему «Картины природы в произведениях поэтов XIX века»</p>	
6	<p><b>Творчество Л Н Толстого (10 ч)</b></p>	<p>Жанровое многообразие произведений Л Н Толстого: сказки, рассказы, басни, быль</p> <p>Рассказ как повествование: связь содержания с реальным событием</p> <p>Структурные части произведения (композиция): начало, завязка действия, кульминация, развязка</p> <p>Эпизод как часть рассказа</p> <p>Различные виды плана</p> <p>Сюжет рассказа: основные события, главные герои, действующие лица, различение рассказчика и автора произведения</p> <p>Художественные особенности текста-описания, текста-рассуждения</p>	<p>Учебный диалог: работа с названием темы/раздела: прогнозирование содержания, установление мотива изучения и цели чтения, ответ на вопрос «На какой вопрос хочу получить ответ, читая произведение?»</p> <p>Слушание и чтение произведений Л Н Толстого: рассказы «Акула», «Лебеди», «Зайцы», «Какая бывает роса на траве», «Куда девается вода из моря?», быль «Прыжок», «Лев и собачка», сказка «Ореховая ветка», басня «Белка и волк» и др (не менее трёх произведений по выбору)</p> <p>Обсуждение темы и главной мысли произведений, определение признаков жанра (литературная сказка, рассказ, басня), характеристика героев с использованием текста</p> <p>Анализ сюжета рассказа: определение последовательности событий, формулирование вопросов по основным событиям сюжета, восстановление нарушенной последовательности событий, нахождение в тексте заданного эпизода, составление цитатного плана текста с выделением отдельных эпизодов, смысловых частей</p> <p>Работа с композицией произведения: определение завязки, кульминации, развязки</p> <p>Пересказ содержания произведения, используя разные типы речи (повествование, описание, рассуждение) с учётом специфики художественного, научно-познавательного и учебного текстов</p> <p>Работа в парах: сравнение рассказов (художественный и научно-познавательный), тема, главная мысль, события, герои. Работа со схемой: «чтение» информации, представленной</p>	<p><a href="https://uchi.ru">https://uchi.ru</a>  <a href="https://www.yaklass.ru">https://www.yaklass.ru</a>  <a href="https://resh.edu.ru">https://resh.edu.ru</a></p>

			<p>в схематическом виде, обобщение представлений о произведениях Л Н Толстого, выполнение задания «Вспомните и назовите произведения»</p> <div style="text-align: center;"> <table border="1" style="margin: auto;"> <tr> <td colspan="3">Произведения Л Н Толстого</td> </tr> <tr> <td style="width: 33.33%;"></td> <td style="width: 33.33%;"></td> <td style="width: 33.33%;"></td> </tr> <tr> <td>Рассказы</td> <td>Сказки</td> <td>Басни</td> </tr> </table> </div> <p>Проверочная работа по итогам изученного раздела: демонстрация начитанности и сформированности специальных читательских умений Проверка и оценка своей работы по предложенным критериям Дифференцированная работа: составление устного или письменного высказывания (не менее 8 предложений) на тему «Моё любимое произведение Л Н Толстого» Составление выставки на тему «Книги Л Н Толстого»</p>	Произведения Л Н Толстого						Рассказы	Сказки	Басни	
Произведения Л Н Толстого													
Рассказы	Сказки	Басни											
7	<b>Литературная сказка (9 ч)</b>	<p>Литературная сказка русских писателей, расширение круга чтения на примере произведений Д Н Мамина- Сибиряка, В Ф Одоевского, В М Гаршина, М Горького, И С Соколова- Микитова Особенности авторских сказок (сюжет, язык, герои) Составление аннотации</p>	<p>Учебный диалог: работа с названием темы/раздела: прогнозирование содержания, установление мотива изучения и цели чтения, ответ на вопрос «На какой вопрос хочу получить ответ, читая произведение?» Слушание и чтение литературных сказок (не менее двух) Например, произведения Д Н Мамина-Сибиряка «Сказка про храброго зайца — длинные уши, косые глаза, короткий хвост», «Сказка про Воробья Воробеича, Ерша Ершовича и весёлого трубочиста Яшу», «Серая шейка», «Умнее всех», И С Соколова-Микитова «Листопадничек», В Ф Одоевского «Мороз Иванович», В М Гаршина «Лягушка-путешественница» Работа с текстом произведения (характеристика героя): нахождение описания героя, определение взаимосвязи между поступками героев, сравнение героев по аналогии или по контрасту, оценка поступков героев Учебный диалог: обсуждение отношения автора к героям, поступкам, описанным в сказках Анализ сюжета рассказа: определение последовательности событий, формулирование вопросов по основным событиям сюжета, восстановление нарушенной последовательности событий, нахождение в тексте заданного эпизода, составление цитатного плана текста с выделением отдельных эпизодов, смысловых частей Составление вопросного плана текста с выделением эпизодов, смысловых частей Пересказ (устно) содержания произведения выборочно Работа в парах: чтение диалогов по ролям Выбор книги для самостоятельного чтения с учётом рекомендательного списка, написание аннотации к самостоятельно прочитанному произведению</p>	<p><a href="https://uchi.ru">https://uchi.ru</a> <a href="https://www.yaklass.ru">https://www.yaklass.ru</a> <a href="https://resh.edu.ru">https://resh.edu.ru</a></p>									
8	<b>Картины природы в произведениях поэтов и писателей XX века (10 ч)</b>	<p>Картины природы в лирических и прозаических произведениях писателей XX века (расширение круга чтения на примере произведений И А Бунина, К Д Бальмонта, С А Есенина, А П Чехов, И С Соколова-Микитова и др ) Чувства, вызываемые описанием природы (пейзажа) в художественном произведении Средства художественной выразительности при описании пейзажа (расширение представления): эпитеты, олицетворения, синонимы, антонимы,</p>	<p>Учебный диалог: работа с названием темы/раздела: прогнозирование содержания, установление мотива изучения и цели чтения, ответ на вопрос «На какой вопрос хочу получить ответ, читая произведение?» Слушание художественных произведений, обсуждение эмоционального состояния при восприятии описанных картин природы (пейзажа), ответ на вопрос «Какое чувство создаёт произведение? Почему?» На примере произведений И А Бунина «Первый снег», «Полевые цветы», А П Чехова «Степь» (отрывок), А А Блока «Ворона», «Сны», К Д Бальмонта «Снежинка», «Золотое слово», С А Есенина «Нивы сжаты, рощи голы», «Черёмуха», «С добрый утром!», «Берёза», Саши Чёрного «Летом», С Я Маршака «Гроза днём», «В лесу над росистой поляной», «Ландыш» (по выбору) Учебный диалог: обсуждение отличия лирического произведения от эпического Работа с текстом произведения: упражнение в нахождении сравнений и эпитетов, выделение в тексте слов, использованных в прямом и переносном</p>	<p><a href="https://uchi.ru">https://uchi.ru</a> <a href="https://www.yaklass.ru">https://www.yaklass.ru</a> <a href="https://resh.edu.ru">https://resh.edu.ru</a></p>									

		сравнения, звукопись Повтор как приём художественной выразительности Репродукция картины как иллюстрация к художественному произведению	значении, наблюдение за рифмой и ритмом стихотворения, нахождение образных слов и выражений, поиск значения незнакомого слова в словаре, поиск олицетворения, характеристика звукописи, определение вида стрóf Работа в парах: сравнение лирических произведений по теме, созданию настроения, подбор синонимов к заданным словам, анализ поэтических выражений и обоснование выбора автора Рассматривание репродукций картин и подбор к ним соответствующих стихотворных строк Например, картины В Д Поленова «Первый снег», А К Саврасова «Зима», «Сосновый бор на берегу реки», И Э Грабаря «Зимнее утро», «Февральская лазурь», В И Сурикова «Взятие снежного городка» и др Работа в парах: составление устного рассказа по иллюстрации (репродукции картины) Выразительное чтение вслух и наизусть с сохранением интонационного рисунка произведения Творческое задание: воссоздание в воображении описанных в стихотворении картин Дифференцированная работа: составление устного или письменного высказывания (не менее 8 предложений) на тему «Моё любимое произведение о природе» Составление выставки книг на тему «Природа в произведениях поэтов»	
9	<b>Произведения взаимоотношениях человека и животных (16 ч)</b>	о и Человек и его отношения с животными: верность, преданность, забота и любовь (расширение круга чтения на примере произведений Д Н Мамина-Сибиряка, К Г Паустовского, М М Пришвина, С В Образцова, В Л Дурова, Б С Житкова и др) Особенности рассказа: тема, герои, реальность событий, композиция, объекты описания (портрет героя, описание интерьера)	Учебный диалог: обсуждение цели чтения, выбор формы чтения (вслух или про себя (молча), удерживание учебной задачи и ответ на вопрос «На какой вопрос хочу получить ответ, читая произведение?») Чтение вслух и про себя (молча) рассказов К Г Паустовского «Заячья лапша», «Барсучий нос», «Кот-ворюга», Д Н Мамина-Сибиряка «Приёммыш», А И Куприна «Барбос и Жулька», «Слон», М М Пришвина «Высочка», «Жаркий час», Б С Житкова «Про обезьянку», стихотворений А Л Барто, Саши Чёрного и других писателей и поэтов Обсуждение темы и главной мысли произведений (по выбору), определение признаков жанра (стихотворение, рассказ). Работа с текстом произведения: составление портретной характеристики персонажей с приведением примеров из текста, нахождение в тексте средства изображения героев и выражения их чувств, сравнение героев по их внешнему виду и поступкам, установление взаимосвязи между поступками, чувствами героев. Упражнение в составлении вопросов к произведению. Анализ сюжета рассказа: определение последовательности событий, формулирование вопросов по основным событиям сюжета, восстановление нарушенной последовательности событий, нахождение в тексте заданного эпизода, составление вопросного плана текста с выделением отдельных эпизодов, смысловых частей. Работа с композицией произведения: определение завязки, кульминации, развязки Пересказ содержания произведения от лица героя с изменением лица рассказчика Работа в парах: сравнение рассказов (тема, главная мысль, герои) Проверочная работа по итогам изученного раздела: демонстрация начитанности и сформированности специальных читательских умений Проверка и оценка своей работы по предложенным критериям Дифференцированная работа: составление рассказа от имени одного из героев-животных Составление выставки книг (тема дружбы человека и животного), рассказ о любимой книге на эту тему	<a href="https://uchi.ru">https://uchi.ru</a> <a href="https://www.yaklass.ru">https://www.yaklass.ru</a> <a href="https://resh.edu.ru">https://resh.edu.ru</a>
10	<b>Произведения детях (18 ч)</b>	о Дети — герои произведений: раскрытие тем «Разные детские судьбы», «Дети на войне» Отличие автора от героя и	Учебный диалог: обсуждение цели чтения, выбор формы чтения (вслух или про себя (молча), удерживание учебной задачи и ответ на вопрос «На какой вопрос хочу получить ответ, читая произведение?»), обсуждение событий из истории	<a href="https://uchi.ru">https://uchi.ru</a> <a href="https://www.yaklass.ru">https://www.yaklass.ru</a> <a href="https://resh.edu.ru">https://resh.edu.ru</a>



		<p>рассказчика. Герой художественного произведения: время и место проживания, особенности внешнего вида и характера. Историческая обстановка как фон создания произведения: судьбы крестьянских детей, дети на войне. Основные события сюжета, отношение к ним героев произведения. Оценка нравственных качеств, проявляющихся в военное время.</p>	<p>страны: жизнь крестьянских детей, нелёгкие судьбы детей в период войны Чтение вслух и про себя (молча) произведений о жизни детей в разное время (по выбору не менее двух-трёх авторов): А П Чехов «Ванька», В Г Короленко «Слепой музыкант», М Горький «Пепе», Л Пантелеев «Честное слово», «На ялике», Л А Кассиль «Алексей Андреевич», А П Гайдар «Горячий камень», «Тимур и его команда», Н Н Носов «Огурцы», Е А Пермяк «Дедушкин характер», В Ф Панова «Серёжа», С В Михалков «Данила Кузьмич», А И Мусатов «Оружие», И Никулина «Бабушкин кактус» и др Учебный диалог: обсуждение проблем: нелёгкая, тяжёлая жизнь крестьянских детей, на войне ребёнок становится раньше времени взрослым, понимание нравственно-этического смысла понятий «ответственность», «совесть», «честность», «долг», «смелость», ответ на вопрос «Какие качества мы ценим в людях?» (с примерами из текста произведений)</p> <p>Работа с текстом произведения: составление портретной характеристики персонажей с приведением примеров из текста, нахождение в тексте средств изображения героев и выражения их чувств, сравнение героев по их внешнему виду и поступкам, установление взаимосвязи между поступками, чувствами героев, определение авторского отношения к героям</p> <p>Анализ заголовка</p> <p>Упражнение в составлении вопросов к произведению.</p> <p>Анализ сюжета рассказа: определение последовательности событий, формулирование вопросов по основным событиям сюжета, восстановление нарушенной последовательности событий, нахождение в тексте заданного эпизода, составление вопросного плана текста с выделением отдельных эпизодов, смысловых частей, определение завязки, кульминации, развязки (композиция произведения).</p> <p>Работа в парах: составление цитатного плана, оценка совместной деятельности</p> <p>Упражнения в выразительном чтении небольших эпизодов с соблюдением орфоэпических и интонационных норм при чтении вслух</p> <p>Пересказ (устно) произведения от лица героя или от третьего лица</p> <p>Дифференцированная работа: составление рассказа от имени одного из героев Работа в группе: выбор книги по теме «Дети на войне», представление самостоятельно прочитанного произведения и выбранной книги с использованием аппарата издания (обложка, оглавление, аннотация, предисловие, иллюстрации, сноски, примечания)</p>	
11	<p><b>Юмористические произведения (6 ч)</b></p>	<p>Комичность как основа сюжета Герой юмористического произведения Средства выразительности текста юмористического содержания: преувеличение Авторы юмористических рассказов: М М Зощенко, Н Н Носов</p>	<p>Учебный диалог: анализ юмористических ситуаций (с опорой на текст), постановка мотива и цели чтения</p> <p>Слушание чтения художественных произведений, оценка эмоционального состояния при восприятии юмористического произведения, ответ на вопрос «Какое чувство вызывает сюжет рассказа? Почему?» На примере произведений Н Н Носова «Федина задача», «Телефон», М М Зощенко «Великие путешественники», «Пора вставать!» и др (не менее двух произведений)</p> <p>Обсуждение комичности сюжета, дифференциация этических понятий «врать, обманывать» и «фантазировать»</p> <p>Работа с текстом произведения: составление портретной характеристики персонажей с приведением примеров из текста, нахождение в тексте средства изображения героев и выражения их чувств</p> <p>Работа в парах: чтение диалогов по ролям, выбор интонации, отражающей комичность ситуации</p> <p>Дифференцированная работа: придумывание продолжения прослушанного/прочитанного рассказа</p> <p>Проверочная работа по итогам изученного раздела: демонстрация начитанности и сформированности</p>	<p><a href="https://uchi.ru">https://uchi.ru</a>  <a href="https://www.yaklass.ru">https://www.yaklass.ru</a>  <a href="https://resh.edu.ru">https://resh.edu.ru</a></p>

			специальных читательских умений Проверка и оценка своей работы по предложенным критериям Составление выставки на тему «Книги Н Н Носова», написание краткого отзыва о самостоятельно прочитанном произведении по заданному образцу Поиск дополнительной справочной информации о творчестве Н Н Носова: представление своего сообщения в классе	
12	<b>Зарубежная литература (10 ч)</b>	Круг чтения: литературные сказки Ш Перро, Х -К Андерсена, Ц Топелиуса, Р Киплинга, Дж Родари Особенности авторских сказок (сюжет, язык, герои) Рассказы о животных зарубежных писателей Известные переводчики зарубежной литературы: С Я Маршак, К И Чуковский, Б В Заходер	Учебный диалог: работа с названием темы/раздела: прогнозирование содержания, установление мотива изучения и цели чтения, ответ на вопрос «На какой вопрос хочу получить ответ, читая произведение?» Чтение литературных сказок зарубежных писателей (произведения двух-трёх авторов по выбору) Например, произведения Ш Перро «Подарки феи», Х- К Андерсена «Гадкий утёнок», Ц Топелиуса «Солнечный Луч в ноябре», Р Киплинга «Маугли», Дж Родари «Волшебный барабан» Работа с текстом произведения (характеристика героя): нахождение описания героя, определение взаимосвязи между поступками героев, сравнение героев по аналогии или по контрасту, оценка поступков героев Учебный диалог: обсуждение отношения автора к героям, поступкам, описанным в сказках Анализ сюжета сказки: определение последовательности событий, формулирование вопросов по основным событиям сюжета, восстановление нарушенной последовательности событий, нахождение в тексте заданного эпизода, составление цитатного плана текста с выделением отдельных эпизодов, смысловых частей. Составление вопросного плана текста с выделением эпизодов, смысловых частей. Пересказ (устно) содержания произведения выборочно Работа в парах: чтение диалогов по ролям Слушание произведений зарубежных писателей о животных Например, рассказы Дж Лондона «Бурый волк», Э Сетон-Томпсона «Чинк» Работа с текстом произведения (характеристика героя): нахождение описания героя, определение взаимосвязи между поступками героев, сравнение героев по аналогии или по контрасту, оценка поступков героев, определение завязки, кульминации, развязки (композиция произведения) Поиск дополнительной справочной информации о писателях-переводчиках: С Я Маршаке, К И Чуковском, Б В Заходере, представление своего сообщения в классе, составление выставки книг зарубежных сказок, книг о животных Выбор книги для самостоятельного чтения с учётом рекомендательного списка, написание аннотации к самостоятельно прочитанному произведению	<a href="https://uchi.ru">https://uchi.ru</a> <a href="https://www.yaklass.ru">https://www.yaklass.ru</a> <a href="https://resh.edu.ru">https://resh.edu.ru</a>
13	<b>Библиографическая культура (работа с детской книгой и справочной литературой) (4 ч)</b>	Ценность чтения художественной литературы и фольклора, осознание важности читательской деятельности Использование с учётом учебных задач аппарата издания (обложка, оглавление, аннотация, предисловие, иллюстрации) Правила юного читателя Книга как особый вид искусства Общее представление о первых книгах на Руси, знакомство с рукописными книгами	Экскурсия в школьную или ближайшую детскую библиотеку: знакомство с правилами и способами выбора необходимой книги, выполнение правил юного читателя: культура поведения в библиотеке, работа с каталогом Учебный диалог: обсуждение проблем значения чтения для развития личности, роли книги в жизни человека Работа в парах: сравнение художественного и научно-познавательного текстов Например, используя отрывок из произведения Н П Кончаловской «Наша древняя столица» и информационный текст из справочника или энциклопедии о первом книгопечатнике Иване Фёдорове Обсуждение (устно) ответа на вопрос «Для чего нужна книга?» и написание небольшого текста-рассуждения на тему «Почему так важно читать?», редактирование (редактирование) собственного текста с использованием словаря Выбор книги с учётом учебных задач: ориентировка в аппарате учебника/книги (обложка, оглавление	<a href="https://uchi.ru">https://uchi.ru</a> <a href="https://www.yaklass.ru">https://www.yaklass.ru</a> <a href="https://resh.edu.ru">https://resh.edu.ru</a>

			<p>(содержание), аннотация, предисловие, иллюстрации)</p> <p>Упражнения в выразительном чтении стихотворных и прозаических произведений с соблюдением орфоэпических и интонационных норм при чтении вслух Например, произведения С Я Маршака «Книжка про книжку», Н А Найдёновой «Мой друг», Б В Заходера «Что такое стихи» (по выбору) Составление аннотации (письменно) на любимое произведение Экскурсия в музей (при наличии условий) рукописной книги</p> <p>Коллективная работа: подготовка творческого проекта на темы «Русские писатели и их произведения», «Сказки народные и литературные», «Картины природы в творчестве поэтов», «Моя любимая книга» Рекомендации по летнему чтению, оформлению дневника летнего чтения</p>	
<b>Резерв — 10 ч</b>				

#### 4 КЛАСС (136 Ч)

№	Тема, раздел курса	Программное содержание	Методы и формы организации обучения. Характеристика деятельности обучающихся	Электронные (цифровые) образовательные ресурсы
1	<b>О Родине, героические страницы истории (12 ч)</b>	<p>Наше Отечество, образ родной земли в стихотворных и прозаических произведениях писателей и поэтов XIX и XX веков (произведения И С Никитина, Н М Языкова, С Т Романовского, А Т Твардовского, С Д Дрожжина, В М Пескова и др.)</p> <p>Представление о проявлении любви к родной земле в литературе разных народов (на примере писателей родного края, народов России)</p> <p>Знакомство с культурно-историческим наследием России, великие люди и события: образы Александра Невского, Дмитрия Пожарского, Дмитрия Донского, Александра Суворова, Михаила Кутузова и других выдающихся защитников Отечества (по выбору) Отражение нравственной идеи: любовь к Родине Героическое прошлое России, тема Великой Отечественной войны в произведениях литературы</p> <p>Осознание понятий: поступок, подвиг</p> <p>Расширение представлений о народной и авторской песне: понятие «историческая песня», знакомство с песнями на тему Великой Отечественной войны</p>	<p>Разговор перед чтением: страницы истории родной страны — тема фольклорных и авторских произведений (не менее четырёх по выбору), объяснение пословицы «Родной свой край делами прославляй»</p> <p>Восприятие на слух поэтических и прозаических произведений, выражающих нравственно-этические понятия: любовь к Отчизне, родной земле Например, Н М Языков «Мой друг! Что может быть милей...», А Т Твардовский «О родине большой и малой», А В Жигулин «О, Родина! В неярком блеске...», В М Песков «Отечество», С Д Дрожжин «Родине», Р Г Гамзатов «О Родине, только о Родине», «Журавли»</p> <p>Учебный диалог: обсуждение проблемы «Понятие Родины для каждого из нас», объяснение своей позиции с приведением примеров из текстов, раскрытие смысла пословиц о Родине, соотнесение их с прослушанными/прочитанными произведениями</p> <p>Чтение произведений о героях России Например, С Т Романовский «Ледовое побоище», Н П Кончаловская «Слово о побоище Ледовом», историческая песня «Кузьма Минин и Дмитрий Пожарский во главе ополчения», Ф Н Глинка «Солдатская песня» и другие произведения</p> <p>Работа с текстом произведения: анализ заголовка, определение темы, выделение главной мысли, осознание идеи текста,</p> <p>нахождение доказательства отражения мыслей и чувств автора, наблюдение и рассмотрение иллюстраций и репродукций картин (например, П Д Корин «Александр Невский», И С Глазунов «Дмитрий Донской»), соотнесение их сюжета с соответствующими фрагментами текста: озаглавливание</p> <p>Обсуждение вопросов, например, «Какие слова из произведения подходят для описания картины?», «Какие слова могли бы стать названием картины?»</p> <p>Поиск дополнительной информации о защитниках Отечества, подготовка монологического высказывания, составление письменного высказывания на основе прочитанного/прослушанного текста (не менее 10 предложений)</p> <p>Работа в парах: сравнение произведений, относящихся к одной теме, но разным жанрам (рассказ, стихотворение, народная и авторская песня)</p> <p>Слушание произведений о народном подвиге в</p>	<p><a href="https://uchi.ru">https://uchi.ru</a></p> <p><a href="https://www.yaklass.ru">https://www.yaklass.ru</a></p>

			<p>Великой Отечественной войне: Р И Рождественский «Если б камни могли говорить...», «Реквием», Е А Благинина «Папе на фронте» и др</p> <p>Учебный диалог: обсуждение проблемного вопроса «Почему говорят, что День Победы — это «радость со слезами на глазах?», осознание нравственно-этических понятий «поступок», «подвиг»</p> <p>Упражнение в выразительном чтении, соблюдение интонационного рисунка (пауз, темпа, ритма, логических ударений)</p> <p>в соответствии с особенностями текста для передачи эмоционального настроения произведения</p> <p>Поиск и слушание песен о войне (поиск информации об авторе слов, композиторе) на контролируемых ресурсах сети Интернет. Учить наизусть стихотворения о Родине (по выбору)</p> <p>Групповая работа: коллективный проект «Нам не нужна война» (в форме литературного вечера, вечера песни, книги воспоминаний родных, книги памяти и другие варианты) Дифференцированная работа: подготовка сообщения об известном человеке своего края</p>	
2	<p><b>Фольклор (устное народное творчество) (11 ч)</b></p>	<p>Фольклор как народная духовная культура</p> <p>Представление о многообразии видов фольклора: словесный, музыкальный, обрядовый (календарный)</p> <p>Понимание культурного значения фольклора для появления художественной литературы</p> <p>Обобщение представлений о малых жанрах фольклора</p> <p>Сказочники Собиратели фольклора (А Н Афанасьев, В И Даль)</p> <p>Углубление представлений о видах сказок: о животных, бытовые, волшебные</p> <p>Отражение в произведениях фольклора нравственных ценностей, быта и культуры народов мира</p> <p>Сходство фольклорных произведений разных народов по тематике, художественным образам и форме («бродячие» сюжеты)</p>	<p>Разговор перед чтением: обсуждение вопросов: «Что такое фольклор?», «Какие произведения относятся к фольклору?», объяснение, приведение примеров</p> <p>Игра «Вспомни и назови»: анализ предложенных произведений малых жанров фольклора, определение жанра, объяснение и ответ на вопрос «К каким жанрам относятся эти тексты?», аргументация своего мнения</p> <p>Чтение произведений малого фольклора (по выбору): загадок, пословиц, скороговорок, потешек, песен, небылиц, закличек, используя интонацию, паузы, темп, ритм, логические ударения в соответствии с особенностями текста для передачи эмоционального настроения произведения</p> <p>Учебный диалог: обсуждение цитаты А С Пушкина о пословицах «Что за золото! А что за роскошь, что за смысл, какой толк в каждой пословице нашей! », составление монологического высказывания</p> <p>Работа в парах: сравнение пословиц разных народов, объяснение значения, установление тем, группировка пословиц на одну тему, упражнения на восстановление текста пословиц, соотнесение пословиц с текстом произведения (темой и главной мыслью) Работа со схемой: «чтение» информации, представленной в схематическом виде, обобщение представлений о видах сказок, выполнение задания «Вспомните и назовите произведения»</p> <div data-bbox="758 1429 1190 1547" data-label="Diagram"> <pre> graph TD     A[Сказки] --&gt; B[О животных]     A --&gt; C[Бытовые]     A --&gt; D[Волшебные]   </pre> </div> <p>Чтение вслух и про себя (молча) фольклорных произведений (народных сказок), определяя мотив и цель чтения, отвечая на вопрос: «На какой вопрос хочу получить ответ, читая произведение?», различение реальных и сказочных событий в народных произведениях</p> <p>Учебный диалог: осознание ценности нравственно-этических понятий для всех народов: трудолюбие, дружба, честность</p> <p>Наблюдение за особенностями построения волшебной сказки (зачин, троекратные повторы, концовка), выделение смысловых частей сказки в соответствии с сюжетом, определение последовательности событий в произведении, поиск устойчивых выражений</p> <p>Составление номинативного плана Пересказ (устно) содержания подробно</p> <p>Рассказ о собирателях фольклора (А Н Афанасьев, В И Даль, братья Гримм), знакомство с их книгами,</p>	<p><a href="https://uchi.ru">https://uchi.ru</a></p> <p><a href="https://www.yaklass.ru">https://www.yaklass.ru</a></p>

			<p>составление высказывания о культурной значимости художественной литературы и фольклора с включением в собственную речь пословиц, крылатых выражений и других средств выразительности.</p> <p>Работа в группе (совместная деятельность): сочинение сказок (по аналогии), проведение конкурса на лучшего знатока фольклорных жанров</p> <p>Поиск дополнительной информации о собирателях фольклора, представление своего сообщения в классе</p>	
		<p>Расширение представлений о былине как эпической песне о героическом событии</p> <p>Герой былины — защитник страны</p> <p>Образы русских богатырей: Илья Муромца, Алёши Поповича, Добрыни Никитича (где жил, чем занимался, какими качествами обладал)</p> <p>Средства художественной выразительности в былине: устойчивые выражения, повторы, гипербола</p> <p>Устаревшие слова, их место в былине и представление в современной лексике</p> <p>Народные былинно-сказочные темы в творчестве</p> <p>В М Васнецова</p>	<p>Разговор перед чтением: история возникновения былин, их особенностей (напевность, протяжность исполнения)</p> <p>Слушание былин об Илье Муромце, Алёше Поповиче, Добрыне Никитиче и других богатырях, контроль восприятия произведения: ответы на вопросы по фактическому содержанию текста</p> <p>Например, былины «Исцеление Ильи Муромца», «Ильины три поездочки», «Добрыня и Змей», «Вольга и Микула»</p> <p>Учебный диалог: обсуждение главной мысли былинного эпоса — стремление богатырей защищать родную землю</p> <p>Работа с текстом произведения: анализ сюжета былины (реальность и сказочность событий), ответы на вопросы, наблюдение за особенностями языка (устаревшие слова, повторы, эпитеты, гиперболы), нахождение устаревших слов (архаизмов), подбор к ним синонимов</p> <p>Работа в парах (поисковое выборочное чтение): характеристика русского богатыря (реальность и сказочность героя)</p> <p>Пересказ былины от лица её героя</p> <p>Работа в группе (совместная работа): сравнение волшебной сказки и былины (тема, герои, наличие волшебства), оценка результатов работы группы</p> <p>Рассказ о творчестве В М Васнецова, рассматривание репродукций картин художника «Три богатыря», «Витязь на распутье», «Гусляры», «Баян», составление рассказа-описания (словесный портрет одного из богатырей) с использованием былинных слов и выражений</p> <p>Дифференцированная работа: составление словаря устаревших слов</p>	
3	<b>Творчество А С Пушкина (12 ч)</b>	<p>Картины природы в лирических произведениях</p> <p>А С Пушкина Углубление представления о средствах художественной выразительности в стихотворном произведении (сравнение, эпитет, олицетворение, метафора)</p> <p>Расширение представления о литературных сказках А С Пушкина в стихах: «Сказка о мёртвой царевне и о семи богатырях»</p> <p>Фольклорная основа авторской сказки</p> <p>Положительные и отрицательные герои, волшебные помощники, язык авторской сказки</p>	<p>Разговор перед чтением: понимание общего настроения лирического произведения</p> <p>Слушание стихотворных произведений А С Пушкина («Осень» (отрывки): «Унылая пора! Очей очарованье!», «Октябрь уж наступил...», «Туча», «Гонимы вешними лучами...», «Зимняя дорога», «Зимнее утро» (по выбору), обсуждение эмоционального состояния при восприятии описанных картин природы, ответ на вопрос «Какое настроение создаёт произведение? Почему?»</p> <p>Работа с текстом произведения: упражнение в нахождении сравнений, эпитетов, олицетворений, выделение в тексте слов, использованных в прямом и переносном значении, наблюдение за рифмой и ритмом стихотворения, нахождение образных слов и выражений, поиск значения незнакомого слова в словаре</p> <p>Выразительное чтение и чтение наизусть лирических произведений с интонационным выделением знаков препинания, с соблюдением орфоэпических и пунктуационных норм</p> <p>Чтение наизусть лирических произведений А С Пушкина (по выбору)</p> <p>Слушание и чтение произведения А С Пушкина «Сказка о мёртвой царевне и о семи богатырях», удержание в памяти событий сказки, обсуждение сюжета</p> <p>Работа с текстом произведения (изучающее и поисковое выборочное чтение): анализ сюжета, повтор как основа изменения сюжета, характеристика героев (положительные или отрицательные, портрет), волшебные помощники, описание чудес в сказке, анализ композиции</p>	<p><a href="https://uchi.ru">https://uchi.ru</a></p> <p><a href="https://www.yaklass.ru">https://www.yaklass.ru</a></p>

			<p>Творческое задание: составление словесных портретов главных героев с использованием текста сказки</p> <p>Работа в группах: заполнение таблицы на основе сравнения сказок, сходных по сюжету (В А Жуковский «Спящая царевна», «Белоснежка и семь гномов»): сюжеты, герои, чудеса и превращения</p> <p>Дифференцированная работа: чтение очерка КГ Паустовского, «Сказки Пушкина», «чтение» информации, представленной в схематическом виде, обобщение представлений о сказках А С Пушкина, выполнение задания «Вспомните и назовите произведения»</p> <div style="text-align: center;"> </div> <p>Составление выставки на тему «Книги А С Пушкина», написание краткого отзыва о самостоятельно прочитанном произведении по заданному образцу</p>											
4	<b>Творчество И А Крылова (4 ч)</b>	<p>Представление о басне как лиро-эпическом жанре</p> <p>Расширение круга чтения басен на примере произведений А И Крылова, И И Хемницера, Л Н Толстого и других баснописцев</p> <p>Басни стихотворные и прозаические</p> <p>Развитие событий в басне, её герои (положительные, отрицательные)</p> <p>Аллегория в баснях</p> <p>Сравнение басен: назначение, темы и герои, особенности языка</p>	<p>Игра «Вспомни и назови»: анализ предложенных произведений, определение жанра (басня) и автора (И А Крылов, Л Н Толстой), объяснение и ответ на вопрос «К каким жанрам относятся эти тексты? Почему?», аргументация своего мнения</p> <p>Разговор перед чтением: история возникновения жанра, Эзоп — древнегреческий баснописец, его басни, рассказ о творчестве И А Крылова</p> <p>Слушание и чтение басен: И А Крылов «Стрекоза и Муравей», «Квартет», «Кукушка и Петух», И И Хемницер «Стрекоза и муравей», Л Н Толстой «Стрекоза и муравьи» (не менее трёх по выбору), подготовка ответа на вопрос «Какое качество высмеивает автор?»</p> <p>Учебный диалог: сравнение басен (сюжет, мораль, форма, герои), заполнение таблицы</p> <table border="1" style="width: 100%; border-collapse: collapse;"> <thead> <tr> <th>Автор</th> <th>Заголовок</th> <th>Герои</th> <th>Мораль</th> <th>Форма записи</th> </tr> </thead> <tbody> <tr> <td> </td> <td> </td> <td> </td> <td> </td> <td> </td> </tr> </tbody> </table> <p>Работа с текстом произведения: характеристика героя (положительный или отрицательный), понимание аллегории, работа с иллюстрациями, поиск в тексте морали (поучения) и крылатых выражений</p> <p>Упражнение в выразительном чтении вслух и наизусть с сохранением интонационного рисунка произведения (конкурс чтецов «Басни русских баснописцев»)</p> <p>Дифференцированная работа: «чтение» информации, представленной в схематическом виде, обобщение представлений о баснописцах, выполнение задания «Вспомните и назовите»</p> <div style="text-align: center;"> </div> <p>Групповая работа: проведение конкурса на инсценирование басен</p> <p>Поиск книг И А Крылова, рассматривание и чтение их, анализ библиографического аппарата книги: обложка, оглавление, предисловие, иллюстрации, составление аннотации</p>	Автор	Заголовок	Герои	Мораль	Форма записи						<p><a href="https://uchi.ru">https://uchi.ru</a></p> <p><a href="https://www.yakclass.ru">https://www.yakclass.ru</a></p>
Автор	Заголовок	Герои	Мораль	Форма записи										
5	<b>Творчество М Ю Лермонтова (4 ч)</b>	<p>Лирические произведения М Ю Лермонтова: средства художественной выразительности (сравнение, эпитет, олицетворение); рифма, ритм</p> <p>Метафора как «свёрнутое» сравнение</p> <p>Строфа как элемент композиции стихотворения</p> <p>Переносное значение слов в метафоре</p> <p>Метафора в</p>	<p>Разговор перед чтением: понимание общего настроения лирического произведения, творчество М Ю Лермонтова</p> <p>Слушание стихотворных произведений (не менее трёх)</p> <p>М Ю Лермонтова: «Горные вершины...», «Утёс», «Парус», «Москва, Москва! Люблю тебя как сын...» и др.</p> <p>Учебный диалог: обсуждение эмоционального состояния при восприятии описанных картин природы, ответ на вопрос «Какое чувство создаёт произведение?»</p> <p>Работа с текстом произведения: упражнение в</p>	<p><a href="https://uchi.ru">https://uchi.ru</a></p> <p><a href="https://www.yakclass.ru">https://www.yakclass.ru</a></p>										

		стихотворениях М Ю Лермонтова	нахождении сравнений и эпитетов, выделение в тексте слов, использованных в прямом и переносном значении, наблюдение за рифмой и ритмом стихотворения, нахождение образных слов и выражений, поиск значения незнакомого слова в словаре, поиск олицетворения и метафор, определение вида строф Рассматривание репродукций картин и подбор к ним соответствующих стихотворных строк Упражнение в выразительном чтении вслух и наизусть с сохранением интонационного рисунка произведения Творческое задание: воссоздание в воображении описанных в стихотворении картин	
6	<b>Литературная сказка (9 ч)</b>	Тематика авторских стихотворных сказок Расширение представлений о героях литературных сказок (произведения М Ю Лермонтова, П П Ершова, П П Бажова, С Т Аксакова) Связь литературной сказки с фольклорной: народная речь — особенность авторской сказки Иллюстрации в сказке: назначение, особенности	Разговор перед чтением: уточнение представлений о жанре сказки, расширение знаний о том, как и почему из глубины веков дошли до нас народные сказки, первые авторы литературных сказок Слушание и чтение литературных сказок Например, М Ю Лермонтов «Ашик-Кериб», П П Ершов «Конёк-Горбунок», В Ф Одоевский «Городок в табакерке», С Т Аксаков «Аленький цветочек», Е Л Шварц «Сказка о потерянном времени» Работа с текстом произведения (характеристика героя): нахождение описания героя, определение взаимосвязи между поступками героев, сравнение героев по аналогии или по контрасту, оценка поступков героев (две-три сказки по выбору) Учебный диалог: обсуждение отношения автора к героям, поступкам, описанным в сказках Анализ сюжета рассказа: определение последовательности событий, формулирование вопросов (в том числе проблемных) по основным событиям сюжета, восстановление нарушенной последовательности событий, нахождение в тексте заданного эпизода, составление цитатного плана текста с выделением отдельных эпизодов, смысловых частей. Составление вопросного плана текста с выделением эпизодов, смысловых частей Пересказ (устно) содержания произведения выборочно Работа в парах: чтение диалогов по ролям Знакомство со сказом П П Бажова «Серебряное копытце», выделение особенностей жанра Работа с текстом произведения: упражнение в нахождении народной лексики, устойчивых выражений, выделение в тексте слов, использованных в прямом и переносном значении, нахождение образных слов и выражений, поиск устаревших слов, установление значения незнакомого слова в словаре Дифференцированная работа: драматизация отрывков из сказки П П Ершова «Конёк-Горбунок» Проверочная работа по итогам изученного раздела: демонстрация начитанности и сформированности специальных читательских умений Проверка и оценка своей работы по предложенным критериям Выбор книги для самостоятельного чтения с учётом рекомендательного списка, написание аннотации к самостоятельно прочитанному произведению Составление (письменно) рассказа-рассуждения «Моя любимая литературная сказка», раскрытие своего отношения к художественной литературе	<a href="https://uchi.ru">https://uchi.ru</a> <a href="https://www.yaklass.ru">https://www.yaklass.ru</a>
7	<b>Картины природы в творчестве поэтов и писателей XIX века (7 ч)</b>	Лирика, лирические произведения как описание в стихотворной форме чувств поэта, связанных с наблюдениями, описаниями природы Расширение круга чтения лирических произведений поэтов XIX века: В А Жуковский, Е А Баратынский, Ф И Тютчев, А А Фет, Н А Некрасов Темы стихотворных	Разговор перед чтением: стихотворные произведения как способ передачи чувств автора, лирические и эпические произведения: сходство и различия Слушание лирических произведений, обсуждение эмоционального состояния при восприятии описанных картин природы, ответ на вопрос «Какое настроение создаёт произведение?» Почему?» На примере стихотворений Ф И Тютчева «Ещё земли печален вид...», «Как неожиданно и ярко...», А А Фета «Весенний дождь», «Бабочка», В А Жуковского «Ночь», «Песня», Е А Баратынского «Весна, весна! Как воздух чист!», «Где сладкий шёпот...» (не менее пяти авторов по выбору)	<a href="https://uchi.ru">https://uchi.ru</a> <a href="https://www.yaklass.ru">https://www.yaklass.ru</a>


		<p>произведений, герой лирического произведения</p> <p>Авторские приёмы создания художественного образа в лирике Углубление представлений о средствах выразительности в произведениях лирики: эпитеты, синонимы, антонимы, сравнения, олицетворения, метафоры</p> <p>Репродукция картины как иллюстрация к лирическому произведению</p>	<p>Работа с текстом произведения: упражнение в нахождении сравнений и эпитетов, олицетворений, метафор, выделение в тексте слов, использованных в прямом и переносном значении, наблюдение за рифмой и ритмом стихотворения, нахождение образных слов и выражений, поиск значения незнакомого слова в словаре, характеристика звукописи, определение вида строф</p> <p>Работа в парах: сравнение лирических произведений по теме, созданию настроения; подбор синонимов к заданным словам, анализ поэтических выражений и обоснование выбора автора</p> <p>Упражнение в выразительном чтении вслух и наизусть с сохранением интонационного рисунка произведения (конкурс чтецов стихотворений)</p> <p>Рассматривание репродукций картин и подбор к ним соответствующих стихотворных строк</p> <p>Творческое задание: воссоздание в воображении описанных в стихотворении картин</p>	
8	<b>Творчество Л Н Толстого (7 ч)</b>	<p>Расширение представлений о творчестве Л Н Толстого: рассказ (художественный и научно-познавательный), сказки, басни, быль.</p> <p>Первоначальное представление о повести как эпическом жанре. Значение реальных жизненных ситуаций в создании рассказа, повести.</p> <p>Отрывки из автобиографической повести Л Н Толстого «Детство». Углубление представлений об особенностях художественного текста-описания: пейзаж, портрет героя, интерьер. Примеры текста-рассуждения в рассказах Л Н Толстого.</p>	<p>Игра «Вспомни и назови»: анализ предложенных отрывков из произведений Л Н Толстого, определение жанра, объяснение и ответ на вопрос «К каким жанрам относятся эти тексты? Почему?», аргументация своего мнения</p> <p>Разговор перед чтением: общее представление об эпосе (на примере рассказа), знакомство с повестью как эпическим жанром, в основе которого лежит повествование о каком-либо событии</p> <p>Слушание и чтение произведений Л Н Толстого «Детство» (отрывки из повести), «Мужик и водяной», «Русак», «Черепаша» и др</p> <p>Обсуждение темы и главной мысли произведений, определение признаков жанра (автобиографическая повесть, рассказ, басня), характеристика героев с использованием текста (не менее трёх произведений)</p> <p>Анализ сюжета рассказа: определение последовательности событий, формулирование вопросов по основным событиям сюжета, восстановление нарушенной последовательности событий, нахождение в тексте заданного эпизода, составление цитатного плана текста с выделением отдельных эпизодов, смысловых частей.</p> <p>Работа с композицией произведения: определение завязки, кульминации, развязки</p> <p>Пересказ содержания произведения, используя разные типы речи (повествование, описание, рассуждение) с учётом специфики художественного, научно-познавательного и учебного текстов</p> <p>Работа в парах: сравнение рассказов (художественный и научно-познавательный), тема, главная мысль, события, герои: «Черепаша» и «Русак»</p> <p>Работа со схемой: «чтение» информации, представленной в схематическом виде, обобщение представлений о произведениях Л Н Толстого</p> <p>Проверочная работа по итогам изученного раздела: демонстрация начитанности и сформированности специальных читательских умений</p> <p>Проверка и оценка своей работы по предложенным критериям</p> <p>Дифференцированная работа: составление устного или письменного высказывания (не менее 10 предложений) на тему «Моё любимое произведение Л Н Толстого»</p> <p>Поиск и представление книг на тему «Произведения Л Н Толстого», составление списка произведений Л Н Толстого</p>	<p><a href="https://uchi.ru">https://uchi.ru</a></p> <p><a href="https://www.yakclass.ru">https://www.yakclass.ru</a></p>
9	<b>Картины природы в творчестве поэтов и писателей XX века (6 ч)</b>	<p>Лирика, лирические произведения как описание в стихотворной форме чувств поэта, связанных с наблюдениями, описаниями природы</p> <p>Расширение круга чтения лирических произведений поэтов XX века: И А</p>	<p>Разговор перед чтением: стихотворные произведения как способ передачи чувств автора, лирические и эпические произведения: сходство и различия</p> <p>Слушание лирических произведений, обсуждение эмоционального состояния при восприятии описанных картин природы, ответ на вопрос «Какое настроение создаёт произведение? Почему?»</p> <p>На примере стихотворений И А Бунина «Гаснет вечер, даль синее...», «Ещё и холоден и</p>	<p><a href="https://uchi.ru">https://uchi.ru</a></p> <p><a href="https://www.yakclass.ru">https://www.yakclass.ru</a></p>



		<p>Бунин, А А Блок, К Д Бальмонт, М И Цветаева Темы стихотворных произведений, герой лирического произведения Авторские приёмы создания художественного образа в лирике Углубление представлений о средствах выразительности в произведениях лирики: эпитеты, синонимы, антонимы, сравнения, олицетворения, метафоры</p>	<p>сыр...», А А Блока «Рождество», К Д Бальмонта «К зиме», М И Цветаевой «Наши царства», «Бежит тропинка с бугорка», С А Есенина «Бабушкины сказки», «Лебедушка» (по выбору) Работа с текстом произведения: упражнение в нахождении сравнений и эпитетов, олицетворений, метафор, выделение в тексте слов, использованных в прямом и переносном значении, наблюдение за рифмой и ритмом стихотворения, нахождение образных слов и выражений, поиск значения незнакомого слова в словаре, характеристика звукописи, определение вида строф Работа в парах: сравнение лирических произведений по теме, созданию настроения, подбор синонимов к заданным словам, анализ поэтических выражений и обоснование выбора автора Упражнение в выразительном чтении вслух и наизусть с сохранением интонационного рисунка произведения (конкурс чтецов стихотворений) Рассматривание репродукций картин и подбор к ним соответствующих стихотворных строк Творческое задание: воссоздание в воображении описанных в стихотворении картин Написание сочинения-описания (после предварительной подготовки) на тему «Картины родной природы в изображении художников» Составление выставки книг на тему «Картины природы в произведениях поэтов XIX—XX веков», написание краткого отзыва о самостоятельно прочитанном произведении по заданному образцу</p>	
10	<p><b>Произведения о животных и родной природе (12 ч)</b></p>	<p>Углубление представлений о взаимоотношениях человека и животных, защита и охрана природы — тема произведений литературы. Расширение круга чтения на примере произведений А И Куприна, В П Астафьева, К Г Паустовского, М М Пришвина</p>	<p>Разговор перед чтением: взаимоотношения человека и животных, обсуждение цели чтения, выбор формы чтения (вслух или про себя (молча), удержание учебной задачи и ответ на вопрос «На какой вопрос хочу получить ответ?») Чтение вслух и про себя (молча) произведений о животных: В П Астафьев «Стриженок Скрип», «Капалуха», «Весенний остров», А И Куприн «Скворцы», К Г Паустовский «Какие бывают дожди» (не менее двух произведений по выбору) Учебный диалог: обсуждение темы и главной мысли произведений, определение признаков жанра Работа с текстом произведения: составление портретной характеристики персонажей с приведением примеров из текста, нахождение в тексте средств изображения героев и выражения их чувств, сравнение героев по их внешнему виду и поступкам, установление взаимосвязи между поступками, чувствами героев Упражнение в составлении вопросов (в том числе проблемных) к произведению Анализ сюжета рассказа: определение последовательности событий, формулирование вопросов по основным событиям сюжета, восстановление нарушенной последовательности событий, нахождение в тексте заданного эпизода, составление вопросного плана текста с выделением отдельных эпизодов, смысловых частей Работа с композицией произведения: определение завязки, кульминации, развязки Пересказ содержания произведения от лица героя с изменением лица рассказчика Работа в парах: сравнение рассказов (тема, главная мысль, герои) Проверочная работа по итогам изученного раздела: демонстрация начитанности и сформированности специальных читательских умений Проверка и оценка своей работы по предложенным критериям Составление высказывания-рассуждения (устно и письменно) на тему «Почему надо беречь природу?»</p>	<p><a href="https://uchi.ru">https://uchi.ru</a> <a href="https://www.yaklass.ru">https://www.yaklass.ru</a></p>

			(не менее 10 предложений) Составление выставки книг (тема дружбы человека и животного), рассказ о любимой книге на эту тему	
11	<b>Произведения детей (13 ч)</b>	Расширение тематики произведений о детях, их жизни, играх и занятиях, взаимоотношениях со взрослыми и сверстниками (на примере содержания произведений А П Чехова, Б С Житкова, Н Г Гарина-Михайловского и др. Словесный портрет героя как его характеристика Авторский способ выражения главной мысли Основные события сюжета, отношение к ним героев	Разговор перед чтением: обсуждение цели чтения, выбор формы чтения (вслух или про себя (молча), удерживание учебной задачи и ответ на вопрос «На какой вопрос хочу получить ответ, читая произведение?») Чтение вслух и про себя (молча) произведений о жизни детей в разное время: А П Чехов «Мальчики», Н Г Гарин-Михайловский «Детство Тёмы», Б С Житков «Как я ловил человечков», К Г Паустовский «Корзина с еловыми шишками» (не менее трёх авторов) Работа с текстом произведения: составление портретной характеристики персонажей с приведением примеров из текста, нахождение в тексте средств изображения героев и выражения их чувств, сравнение героев по их внешнему виду и поступкам, установление взаимосвязи между поступками, чувствами героев, определение авторского отношения к героям Упражнение в составлении вопросов (в том числе проблемных) к произведению Анализ сюжета рассказа: определение последовательности событий, формулирование вопросов по основным событиям сюжета, восстановление нарушенной последовательности событий, нахождение в тексте заданного эпизода, составление вопросного плана текста с выделением отдельных эпизодов, смысловых частей, определение завязки, кульминации, развязки (композиция произведения) Работа в парах: составление цитатного плана, оценка совместной деятельности Упражнения в выразительном чтении небольших эпизодов с соблюдением орфоэпических и интонационных норм при чтении вслух Пересказ (устно) произведения от лица героя или от третьего лица Дифференцированная работа: составление рассказа от имени одного из героев Проверочная работа по итогам изученного раздела: демонстрация начитанности и сформированности специальных читательских умений Проверка и оценка своей работы по предложенным критериям Работа в группе: выбор книги по теме «О детях», представление самостоятельно прочитанного произведения и выбранной книги с использованием аппарата издания (обложка, оглавление, аннотация, предисловие, иллюстрации, сноски, примечания). Составление рассказа-рассуждения о любимой книге, о детях.	<a href="https://uchi.ru">https://uchi.ru</a> <a href="https://www.yaklass.ru">https://www.yaklass.ru</a>
12	<b>Пьеса (5 ч)</b>	Знакомство с новым жанром — пьесой-сказкой Пьеса — произведение литературы и театрального искусства Пьеса как жанр драматического произведения Пьеса и сказка: драматическое и эпическое произведения Авторские ремарки: назначение, содержание	Чтение вслух и про себя (молча) пьес Например, С Я Маршак «Двенадцать месяцев», Е Л Шварц «Красная Шапочка» (одна по выбору) Ориентировка в понятиях: пьеса, действие, персонажи, диалог, ремарка, реплика Учебный диалог: анализ действующих лиц, обсуждение проблемы: является ли автор пьесы действующим лицом, ответ на вопрос «Почему в тексте приводятся авторские замечания (ремарки), каково их назначение?» Работа в парах: анализ и обсуждение драматического произведения (пьесы) и эпического (сказки) — определение сходства и различий, диалог как текст пьесы, возможность постановки на театральной сцене Чтение по ролям Работа в группах (совместная деятельность): готовим спектакль — выбор эпизода пьесы, распределение ролей, подготовка ответов на вопросы «С какой интонацией говорят герои?», «Какая мимика и какие жесты нужны в данной сцене?», подготовка к инсценированию эпизода Экскурсия в театр (при наличии условий) и просмотр детского спектакля Дифференцированная работа: создание (рисование) афиши спектакля	<a href="https://uchi.ru">https://uchi.ru</a> <a href="https://www.yaklass.ru">https://www.yaklass.ru</a>

13	<b>Юмористические произведения (6 ч)</b>	Расширение круга чтения юмористических произведений на примере рассказов В Ю Драгунского, Н Н Носова, В В Голявкина, М М Зошенко. Герои юмористических произведений Средства выразительности текста юмористического содержания: гипербола. Юмористические произведения в кино и театре	Разговор перед чтением: обсуждение проблемного вопроса «Какой текст является юмористическим?» Слушание и чтение художественных произведений, оценка эмоционального состояния при восприятии юмористического произведения, ответ на вопрос «Какое чувство вызывает сюжет рассказа? Почему?» Рассказы В Ю Драгунского «Главные реки», В В Голявкина «Никакой горчицы я не ел», М М Зошенко «Ёлка», «Не надо врать», Н Н Носова «Метро» (не менее двух произведений по выбору) Работа с текстом произведения: составление портретной характеристики персонажей с приведением примеров из текста, нахождение в тексте средства изображения героев и выражения их чувств Работа в парах: чтение диалогов по ролям, выбор интонации, отражающей комичность ситуации Дифференцированная работа: придумывание продолжения рассказа Проверочная работа по итогам изученного раздела: демонстрация начитанности и сформированности специальных читательских умений Проверка и оценка своей работы по предложенным критериям Литературная викторина по произведениям Н Н Носова, В Ю Драгунского Слушание записей (аудио) юмористических произведений, просмотр фильмов	<a href="https://uchi.ru">https://uchi.ru</a> <a href="https://www.yaklass.ru">https://www.yaklass.ru</a>
14	<b>Зарубежная литература (8 ч)</b>	Расширение круга чтения произведений зарубежных писателей Литературные сказки Ш Перро, Х -К Андерсена, братьев Гримм. Приключенческая литература: произведения Дж Свифта, Марка Твена	Разговор перед чтением: установление цели чтения, ответ на вопрос «На какой вопрос хочу получить ответ, читая произведение?» Чтение литературных сказок зарубежных писателей (по выбору): братья Гримм «Белоснежка и семь гномов», Ш Перро «Спящая красавица», Х -К Андерсен «Дикие лебеди», «Русалочка» Работа с текстом произведения (характеристика героя): нахождение описания героя, определение взаимосвязи между поступками героев, сравнение героев по аналогии или по контрасту, оценка поступков героев Учебный диалог: обсуждение отношения автора к героям, поступкам, описанным в сказках Анализ сюжета сказки: определение последовательности событий, формулирование вопросов по основным событиям сюжета, восстановление нарушенной последовательности событий, нахождение в тексте заданного эпизода, составление цитатного плана текста с выделением отдельных эпизодов, смысловых частей Составление вопросного плана текста с выделением эпизодов, смысловых частей Пересказ (устно) содержания произведения выборочно Работа в парах: чтение диалогов по ролям Чтение приключенческой литературы: Дж Свифт «Путешествие Гулливера» (отрывки), Марк Твен «Приключения Тома Сойера» (отрывки) Работа с текстом произведения (характеристика героя): нахождение описания героя, определение взаимосвязи между поступками героев, сравнение героев по аналогии или по контрасту, оценка поступков героев Поиск дополнительной справочной информации о зарубежных писателях: Дж Свифт, Марк Твен, Л Кэрролл, представление своего сообщения в классе, составление выставки книг зарубежных сказок, книг о животных Выбор книги для самостоятельного чтения с учётом рекомендательного списка, написание аннотации к самостоятельно прочитанному произведению	<a href="https://uchi.ru">https://uchi.ru</a> <a href="https://www.yaklass.ru">https://www.yaklass.ru</a>
15	<b>Библиографическая культура (работа с детской книгой и справочной литературой) (7 ч)</b>	Польза чтения и книги: книга — друг и учитель Расширение знаний о правилах читателя и способах выбора книги (тематический, систематический каталог) Виды информации в книге:	Экскурсия в школьную или ближайшую детскую библиотеку: тема экскурсии «Зачем нужны книги» Чтение очерков С Я Маршака «Книга — ваш друг и учитель», В П Бороздина «Первый в космосе», И С Соколова-Микитова «Родина», Н С Шер «Картины- сказки» Работа в парах: «чтение» информации, представленной в схематическом виде, заполнение схемы	<a href="https://uchi.ru">https://uchi.ru</a> <a href="https://www.yaklass.ru">https://www.yaklass.ru</a>

		<p>научная, художественная (с опорой на внешние показатели книги), её справочно- иллюстративный материал Очерк как повествование о реальном событии Типы книг (изданий): книга-произведение, книга-сборник, собрание сочинений, периодическая печать, справочные издания Работа с источниками периодической печати</p>	<div style="text-align: center;">  </div> <p>Проверочная работа по итогам изученного раздела: демонстрация начитанности и сформированности специальных читательских умений Проверка и оценка своей работы по предложенным критериям Упражнения в выразительном чтении стихотворных и прозаических произведений с соблюдением орфоэпических и интонационных норм при чтении вслух</p> <p>Поиск информации в справочной литературе, работа с различными- ми периодическими изданиями: газетами и журналами для детей Составление аннотации (письменно) на любимое произведение Коллективная работа: подготовка творческого проекта на темы «Русские писатели и их произведения», «Сказки народные и литературные», «Картины природы в творчестве поэтов», «Моя любимая книга»</p> <p>Рекомендации по летнему чтению, оформление дневника летнего чтения</p>	
--	--	--	--	--

Резерв — 13 ч

## VIII. ОПИСАНИЕ МАТЕРИАЛЬНО-ТЕХНИЧЕСКОГО И УЧЕБНОГО ОБЕСПЕЧЕНИЯ ОБРАЗОВАТЕЛЬНОГО ПРОЦЕССА

### *Учебники*

11. Литературное чтение: 1-й класс: учебник: в 2 частях, 1 класс/ Климанова Л.Ф., Горецкий В.Г., Голованова М.В. и другие, Акционерное общество. Издательство «Просвещение».
12. Литературное чтение: 2-й класс: учебник: в 2 частях, 2 класс/ Климанова Л.Ф., Горецкий В.Г., Голованова М.В. и другие, Акционерное общество. Издательство «Просвещение».
13. Литературное чтение: 3-й класс: учебник: в 2 частях, 3 класс/ Климанова Л.Ф., Горецкий В.Г., Голованова М.В. и другие, Акционерное общество. Издательство «Просвещение».
14. Литературное чтение: 4-й класс: учебник: в 2 частях, 4 класс/ Климанова Л.Ф., Горецкий В.Г., Голованова М.В. и другие, Акционерное общество. Издательство «Просвещение».

### *Материально-техническое обеспечение*

1. Компьютерное обеспечение;
2. Мультимедийный проектор;
3. Интерактивная доска.

### *Интернет-ресурсы*

1. Ресурс «Открытый урок. Первое сентября» <http://urok.1sept.ru/>
2. Единая коллекция цифровых образовательных ресурсов <http://school-collection.edu.ru/>
3. Ресурс «Начальная школа» <http://www.nachalka.com/>
4. Федеральный портал «Российское образование» <http://www.edu.ru/>
5. Учительский портал <http://www.uchportal.ru>
6. Материалы газеты «Начальная школа» издательства «Первое сентября» <http://nsc.1september.ru>
7. ФГАОУ ДПО "Академия Минпросвещения России <https://apkpro.ru/>

## **АДАптиРОВАННАЯ РАБОЧАЯ ПРОГРАММА**

учебного предмета "Математика"  
для обучающихся с тяжелыми нарушениями речи

(вариант 5.1)

1-4 классов начального общего образования

## **I. ПОЯСНИТЕЛЬНАЯ ЗАПИСКА**

В соответствии с требованиями федерального государственного образовательного стандарта начального общего образования обучающихся с ограниченными возможностями здоровья разработана рабочая программа учебного предмета «Математика» для обучающихся 1-4 классов с тяжелыми нарушениями речи (ТНР) вариант 5.1.

Рабочая программа по учебному предмету «Математика» для 1-4 класса обучающихся с тяжелыми нарушениями речи разработана на основе нормативно-правовых документов:

1. Федеральный закон «Об образовании в Российской Федерации» от 29.12.2012 года № 273-ФЗ (редакция от 02.06.2016, с изм. и доп., вступ. в силу с 01.07.2016). Редакция от 19.02.2018 (с изм. и доп. вступ. в силу с 06.03.2018);
2. Приказ Минпросвещения от 31.05.2021 № 286 «Об утверждении федерального государственного образовательного стандарта начального общего образования»;
3. Приказ Минпросвещения от 16.11. 2022 г. № 992 «Об утверждении федеральной образовательной программы начального общего образования»;
4. Приказ Минпросвещения от 24.11.2022 г. N 1023 «Об утверждении федеральной адаптированной образовательной программы начального общего образования для обучающихся с ОВЗ»;
5. СП 2.4.3648-20 «Санитарно-эпидемиологические требования к организациям воспитания и обучения, отдыха и оздоровления детей и молодежи», утвержденных постановлением главного санитарного врача от 28.09.2020 № 28;
6. СанПиН 1.2.3685-21 «Гигиенические нормативы и требования к обеспечению безопасности и (или) безвредности для человека факторов среды обитания», утвержденных постановлением главного санитарного врача от 28.01.2021 № 2;
7. Приказ Минпросвещения от 21.09.2022 № 858 «Об утверждении федерального перечня учебников, допущенных к использованию при реализации имеющих государственную аккредитацию образовательных программ начального общего, основного общего, среднего общего образования организациями, осуществляющими образовательную деятельность и установления предельного срока использования исключенных учебников»;
8. Приказ Минпросвещения от 02.08.2022 № 653 «Об утверждении федерального перечня электронных образовательных ресурсов, допущенных к использованию при реализации имеющих государственную аккредитацию образовательных программ начального общего, основного общего, среднего общего образования» (Зарегистрировано в Минюсте России 29.08.2022 № 69822);
9. Адаптированная образовательная программа начального образования для детей с ОВЗ вариант 5.1. МАОУ СОШ № 27 им. Г.Н. Ворошилова г. Томска;
10. Устав МАОУ СОШ № 27 им. Г.Н. Ворошилова г.Томска;
11. Локальные нормативные акты ОО.

**Цель реализации адаптированной рабочей программы для обучающихся с ТНР** – обеспечение выполнения требований ФГОС НОО обучающихся с ТНР посредством создания условий для максимального удовлетворения их особых образовательных потребностей, обеспечивающих усвоение ими социального и культурного опыта.

### **Характеристика детей с тяжелыми нарушениями речи**

Дети с тяжелыми нарушениями речи — это особая категория детей с отклонениями в развитии, у которых сохранен слух, первично не нарушен интеллект, но наблюдается различной степени речевая дисфункция, влияющая на становление психики.

Становление речи у такого ребенка затруднено и требует большего времени для овладения родным языком: развитие фонематического слуха и формирование навыков произнесения звуков родного языка, овладение словарным запасом и правилами синтаксиса, понимание смысла произносимого.

Речевые нарушения могут затрагивать различные компоненты речи: звукопроизношение (снижение внятности речи, дефекты звуков), фонематический слух (недостаточное овладение

звуковым составом слова), лексико-грамматический строй (бедность словарного запаса, неумение согласовывать слова в предложении).

У детей с тяжелой речевой патологией отмечается недоразвитие всей познавательной деятельности (восприятие, память, мышление, речь), особенно на уровне произвольности и осознанности. Интеллектуальное отставание имеет у детей вторичный характер, поскольку оно образуется вследствие недоразвития речи, всех ее компонентов.

Большинство детей с нарушениями речи имеют двигательные расстройства. Они моторно неловки, неуклюжи, характеризуются импульсивностью, хаотичностью движений. Дети с речевыми нарушениями быстро утомляются, имеют пониженную работоспособность. Они долго не включаются в выполнение задания.

Отмечаются отклонения и в эмоционально-волевой сфере. Таким детям присущи нестойкость интересов, пониженная наблюдательность, сниженная мотивация, замкнутость, негативизм, неуверенность в себе, повышенная раздражительность, агрессивность, обидчивость, трудности в общении с окружающими, в налаживании контактов со своими сверстниками.

**К особым образовательным потребностям, характерным для обучающихся с ТНР относятся:**

- профилактика и коррекция социокультурной и школьной дезадаптации путем максимального расширения образовательного пространства, увеличения социальных контактов; обучение умению выбирать и применять адекватные коммуникативные стратегии и тактики;

- применение специальных методов, приемов и средств обучения, в том числе специализированных компьютерных технологий, дидактических пособий, визуальных средств, обеспечивающих реализацию «обходных путей» коррекционного воздействия на речевые процессы, повышающих контроль за устной и письменной речью.

- обязательность непрерывности коррекционно-развивающего процесса, реализуемого как через содержание предметных и коррекционно-развивающей областей, так и в процессе индивидуальной/подгрупповой логопедической работы;

- возможность адаптации основной образовательной программы при изучении содержания учебных предметов по всем предметным областям с учётом необходимости коррекции речевых нарушений и оптимизации коммуникативных навыков учащихся;

- гибкое варьирование организации процесса обучения путем расширения/сокращения содержания предметных областей, изменения количества учебных часов и использования соответствующих методик и технологий;

- индивидуальный темп обучения и продвижения в образовательном пространстве для разных категорий, обучающихся с ТНР;

- психолого-педагогическое сопровождение семьи с целью ее активного включения в коррекционно-развивающую работу с ребенком; организация партнерских отношений с родителями.

**Основными образовательными направлениями в специальной поддержке освоения АООП НОО (5.1.) являются:**

- удовлетворение особых образовательных потребностей, обучающихся с ТНР;
- коррекционная помощь в овладении базовым содержанием обучения;
- развитие познавательной деятельности;
- развитие сознательного использования языковых средств в различных коммуникативных ситуациях с целью реализации полноценных социальных контактов с окружающими;
- обеспечение обучающемуся успеха в различных видах деятельности с целью предупреждения негативного отношения к учебе, ситуации школьного обучения в целом, повышения мотивации к школьному обучению

**Данная программа предполагает виды дифференцированной помощи обучающимся с тяжелыми нарушениями речи (ТНР):**

- инструкция учителя для освоения технологии работы;
- переконструирование содержания учебного материала с ориентацией на зону ближайшего развития ученика;

- упрощение системы учебно-познавательных задач;
- опора на жизненный опыт ребёнка;
- использование наглядных, дидактических материалов (наглядно-действенный характер содержания образования);
- итог выступления учащихся обсуждают по алгоритму-сличения, сильный ученик самостоятельно отвечает на итоговые вопросы, слабым даётся опорная схема-алгоритм;
- реконструкция урока с ориентиром на включение разнообразных индивидуальных форм преподнесения заданий;
- использование при преобразовании извлеченной информации из учебника и дополнительных источников знаний опорной карты- сличения, опорной схемы алгоритма;
- увеличение времени на выполнение заданий;
- организации короткого перерыва (10-15 мин) при нарастании в поведении ребенка проявлений утомления, истощения;
- «пошаговое» предъявление материала;
- использование специальных методов, приемов и средств;
- дозированная помощь взрослого;
- использование позитивных средств стимуляции деятельности и поведения;
- постоянная актуализация знаний, умений и одобряемых обществом норм поведения;
- обеспечение непрерывного контроля за становлением учебно-познавательной деятельности обучающегося, продолжающегося до достижения уровня, позволяющего справляться с учебными заданиями самостоятельно;
- постоянная помощь в осмыслении и расширении контекста усваиваемых знаний, в закреплении и совершенствовании освоенных умений;
- постоянное стимулирование познавательной активности, побуждение интереса к себе, окружающему предметному и социальному миру.

Изучение курса «Математика» в начальной школе направлено на достижение следующих **целей:**

- математическое развитие младших школьников;
- формирование системы начальных математических знаний;
- воспитание интереса к математике, к умственной деятельности, стремление использовать математические знания в повседневной жизни.

Основные **задачи** курса математики в начальной школе для обучающихся с ТНР заключаются в том, чтобы:

- сформировать психологические механизмы, обеспечивающие успешность овладения математической деятельностью и применения математического опыта в практической жизни;
- обеспечить усвоение письменной (нумерации) и буквенной символики чисел;
- сформировать стойкие вычислительные навыки;
- сформировать умение анализировать условие задачи, определять связи между ее отдельными компонентами;
- сформировать умение находить правильное решение задачи;
- сформировать представления об элементах геометрии (познакомить обучающихся с простейшими геометрическими понятиями и формами);
- развивать у обучающихся интерес к математике и математические способности;
- совершенствовать внимание, память, восприятие, логические операции сравнения, классификации, сериации, умозаключения, мышление;
- сформировать первоначальные представления о компьютерной грамотности;
- обогащать/развивать математическую речь;
- обеспечить профилактику дискалькулии.

Математическая деятельность обучающихся с ТНР способствует развитию наглядно-действенного, наглядно-образного, вербально-логического мышления. Она дает возможность



сформировать и закрепить абстрактные, отвлеченные, обобщающие понятия, способствует развитию процессов символизации, навыка понимания информации, представленной разными способами (текст задачи, формулировка правила, таблицы, алгоритм действий и т.п.), формированию математической лексики, пониманию и употреблению сложных логико-грамматических конструкций, связной устной и письменной речи (порождение связанного учебного высказывания с использованием математических терминов и понятий), обеспечивает профилактику дискалькулии. Уроки математики развивают наблюдательность, воображение, творческую активность, обучают приемам самостоятельной работы, способствуют формированию навыков самоконтроля.

Предмет «Математика» использует и тем самым подкрепляет умения, полученные на уроках чтения, русского языка и окружающего мира, музыки и изобразительного искусства, технологии и физической культуры, совместно с ними приучая детей к рационально-научному и эмоционально-ценностному постижению окружающего мира.

Программа нацелена на достижение предметных и метапредметных результатов ФГОС НОО обучающихся с тяжелыми нарушениями речи.

## **II. ОБЩАЯ ХАРАКТЕРИСТИКА УЧЕБНОГО ПРЕДМЕТА**

Начальный курс математики – курс интегрированный: в нём объединены арифметический, алгебраический и геометрический материалы. При этом основу начального курса составляют представления о натуральном числе и нуле, о четырёх арифметических действиях с целыми неотрицательными числами и важнейших их свойствах, а также основанное на этих знаниях осознанное и прочное усвоение приёмов устных и письменных вычислений.

Наряду с этим, важное место в курсе занимает ознакомление с величинами и их измерением. Курс предполагает также формирование у детей пространственных представлений, ознакомление учащихся с различными геометрическими фигурами и некоторыми их свойствами, с простейшими чертёжными и измерительными приборами.

Изучение математики должно создать прочную основу для дальнейшего обучения этому предмету. Концентрическое построение курса, связанное с последовательным расширением области чисел, позволяет соблюсти необходимую постепенность в нарастании трудности учебного материала и создаёт хорошие условия для совершенствования формируемых знаний, умений и навыков.

Ведущие принципы обучения математике в младших классах – учёт возрастных особенностей учащихся, органическое сочетание обучения и воспитания, усвоения знаний и развитие познавательных способностей детей, практическая направленность преподавания, выработка необходимых для этого навыков. Характерными особенностями содержания математики являются: наличие содержания, обеспечивающего формирование общих учебных умений, навыков, способов деятельности; возможность осуществлять межпредметные связи с другими учебными предметами начальной школы.

## **III. ОПИСАНИЕ МЕСТА УЧЕБНОГО ПРЕДМЕТА В УЧЕБНОМ ПЛАНЕ**

Программа составлена для обучающихся 1-4 классов, рассчитана на 4 года обучения: по 4 часа в неделю, всего - 540 часов. В 1 классе – 132 часа (33 учебные недели по 4 часа), во 2-4-х классах – по 136 часов (34 учебные недели по 4 часа).

## **IV. ОПИСАНИЕ ЦЕННОСТНЫХ ОРИЕНТИРОВ СОДЕРЖАНИЯ УЧЕБНОГО ПРЕДМЕТА**

В основе учебно-воспитательного процесса лежат следующие ценности математики:

- понимание математических отношений является средством познания закономерностей существования окружающего мира, фактов, процессов и явлений, происходящих в природе и в обществе (хронология событий, протяжённость по времени, образование целого из частей, изменение формы, размера и т. д.);
- математические представления о числе, величинах, геометрических фигурах являются условием целостного восприятия творений природы и человека (памятники архитектуры, сокровища искусства и культуры, объекты природы);

- владение математическим языком, алгоритмами, элементами математической логики позволяет ученику совершенствовать коммуникативную деятельность (аргументировать свою точку зрения, строить логические цепочки рассуждений; опровергать или подтверждать истинность предположений).

## **V. ЛИЧНОСТНЫЕ, МЕТАПРЕДМЕТНЫЕ И ПРЕДМЕТНЫЕ РЕЗУЛЬТАТЫ ОСВОЕНИЯ УЧЕБНОГО ПРЕДМЕТА «МАТЕМАТИКА»**

Младший школьник достигает планируемых результатов обучения в соответствии со своими возможностями и способностями. На его успешность оказывают влияние темп деятельности ребенка, скорость психического созревания, особенности формирования учебной деятельности (способность к целеполаганию, готовность планировать свою работу, самоконтроль и т. д.).

Планируемые результаты освоения программы по математике, представленные по годам обучения, отражают, в первую очередь, предметные достижения обучающегося. Также они включают отдельные результаты в области становления личностных качеств и метапредметных действий и умений, которые могут быть достигнуты на этом этапе обучения. Тем самым подчеркивается, что становление личностных новообразований и универсальных учебных действий осуществляется средствами математического содержания курса.

### **ЛИЧНОСТНЫЕ РЕЗУЛЬТАТЫ**

В результате изучения предмета «Математика» в начальной школе у обучающегося будут сформированы следующие личностные результаты:

- осознавать необходимость изучения математики для адаптации к жизненным ситуациям, для развития общей культуры человека; развития способности мыслить, рассуждать, выдвигать предположения и доказывать или опровергать их;
- применять правила совместной деятельности со сверстниками, проявлять способность договариваться, лидировать, следовать указаниям, осознавать личную ответственность и объективно оценивать свой вклад в общий результат;
- осваивать навыки организации безопасного поведения в информационной среде;
- применять математику для решения практических задач в повседневной жизни, в том числе при оказании помощи одноклассникам, детям младшего возраста, взрослым и пожилым людям;
- работать в ситуациях, расширяющих опыт применения математических отношений в реальной жизни, повышающих интерес к интеллектуальному труду и уверенность своих силах при решении поставленных задач, умение преодолевать трудности;
- оценивать практические и учебные ситуации с точки зрения возможности применения математики для рационального и эффективного решения учебных и жизненных проблем;
- оценивать свои успехи в изучении математики, намечать пути устранения трудностей; стремиться углублять свои математические знания и умения;
- пользоваться разнообразными информационными средствами для решения предложенных и самостоятельно выбранных учебных проблем, задач.

### **МЕТАПРЕДМЕТНЫЕ РЕЗУЛЬТАТЫ**

К концу обучения в начальной школе у обучающегося формируются следующие универсальные учебные действия.

#### **Универсальные познавательные учебные действия:**

1) Базовые логические действия:

- устанавливать связи и зависимости между математическими объектами (часть-целое; причина-следствие; протяжённость);
- применять базовые логические универсальные действия: сравнение, анализ,

классификация (группировка), обобщение;

- приобретать практические графические и измерительные навыки для успешного решения учебных и житейских задач;

- представлять текстовую задачу, её решение в виде модели, схемы, арифметической записи, текста в соответствии с предложенной учебной проблемой.

2) Базовые исследовательские действия:

- проявлять способность ориентироваться в учебном материале разных разделов курса математики;

- понимать и адекватно использовать математическую терминологию: различать, характеризовать, использовать для решения учебных и практических задач;

- применять изученные методы познания (измерение, моделирование, перебор вариантов)

3) Работа с информацией:

- находить и использовать для решения учебных задач текстовую, графическую информацию в разных источниках информационной среды;

- читать, интерпретировать графически представленную информацию (схему, таблицу, диаграмму, другую модель);

- представлять информацию в заданной форме (дополнять таблицу, текст), формулировать утверждение по образцу, в соответствии с требованиями учебной задачи;

- принимать правила, безопасно использовать предлагаемые электронные средства и источники информации.

#### **Универсальные коммуникативные учебные действия:**

- конструировать утверждения, проверять их истинность; строить логическое рассуждение;

- использовать текст задания для объяснения способа и хода решения математической задачи; формулировать ответ;

- комментировать процесс вычисления, построения, решения;

- объяснять полученный ответ с использованием изученной терминологии;

- в процессе диалогов по обсуждению изученного материала задавать вопросы, высказывать суждения, оценивать выступления участников, приводить доказательства своей правоты, проявлять этику общения;

- создавать в соответствии с учебной задачей тексты разного вида – описание (например, геометрической фигуры), рассуждение (к примеру, при решении задачи), инструкция (например, измерение длины отрезка);

- ориентироваться в алгоритмах: воспроизводить, дополнять, исправлять деформированные; составлять по аналогии;

- самостоятельно составлять тексты заданий, аналогичные типовым изученным.

#### **Универсальные регулятивные учебные действия:**

Самоорганизация:

- планировать этапы предстоящей работы, определять последовательность учебных действий;

- выполнять правила безопасного использования электронных средств, предлагаемых в процессе обучения.

Самоконтроль:

- осуществлять контроль процесса и результата своей деятельности; объективно оценивать их;

- выбирать и при необходимости корректировать способы действий;

- находить ошибки в своей работе, устанавливать их причины, вести поиск путей

преодоления ошибок;

Самооценка:

- предвидеть возможность возникновения трудностей и ошибок, предусматривать способы их предупреждения (формулирование вопросов, обращение к учебнику, дополнительным средствам обучения, в том числе электронным);
- оценивать рациональность своих действий, давать им качественную характеристику.

#### **Совместная деятельность:**

- участвовать в совместной деятельности: распределять работу между членами группы (например, в случае решения задач, требующих перебора большого количества вариантов, приведения примеров и контрпримеров); согласовывать мнения в ходе поиска доказательств, выбора рационального способа, анализа информации;
- осуществлять совместный контроль и оценку выполняемых действий, предвидеть возможность возникновения ошибок и трудностей, предусматривать пути их предупреждения.

### **ПРЕДМЕТНЫЕ РЕЗУЛЬТАТЫ**

#### **1 класс**

К концу обучения в **первом классе** обучающийся научится:

- читать, записывать, сравнивать, упорядочивать числа от 0 до 20;
- пересчитывать различные объекты, устанавливать порядковый номер объекта;
- находить числа, большие/меньшие данного числа на заданное число;
- выполнять арифметические действия сложения и вычитания в пределах 20 (устно и письменно) без перехода через десяток;
- называть и различать компоненты действий сложения (слагаемые, сумма) и вычитания (уменьшаемое, вычитаемое, разность);
- решать текстовые задачи в одно действие на сложение и вычитание: выделять условие и требование (вопрос);
- сравнивать объекты по длине, устанавливая между ними соотношение длиннее/короче (выше/ниже, шире/уже);
- знать и использовать единицу длины — сантиметр; измерять длину отрезка, чертить отрезок заданной длины (в см);
- различать число и цифру;
- распознавать геометрические фигуры: круг, треугольник, прямоугольник (квадрат), отрезок;
- устанавливать между объектами соотношения: слева/справа, дальше/ближе, между, перед/за, над/под;
- распознавать верные (истинные) и неверные (ложные) утверждения относительно заданного набора объектов/предметов;
- группировать объекты по заданному признаку; находить и называть закономерности в ряду объектов повседневной жизни;
- различать строки и столбцы таблицы, вносить данное в таблицу, извлекать данное/данные из таблицы;
- сравнивать два объекта (числа, геометрические фигуры);
- распределять объекты на две группы по заданному основанию.

#### **2 класс**

К концу обучения во **втором классе** обучающийся научится:

- читать, записывать, сравнивать, упорядочивать числа в пределах 100;
- находить число большее/меньшее данного числа на заданное число (в пределах 100);

- большее данного числа в заданное число раз (в пределах 20);
- устанавливать и соблюдать порядок при вычислении значения числового выражения (со скобками/без скобок), содержащего действия сложения и вычитания в пределах 100;
  - выполнять арифметические действия: сложение и вычитание, в пределах 100 — устно и письменно; умножение и деление в пределах 50 с использованием таблицы умножения;
  - называть и различать компоненты действий умножения (множители, произведение); деления (делимое, делитель, частное);
  - находить неизвестный компонент сложения, вычитания;
  - использовать при выполнении практических заданий единицы величин длины (сантиметр, дециметр, метр), массы (килограмм), времени (минута, час); стоимости (рубль, копейка); преобразовывать одни единицы данных величин в другие;
  - определять с помощью измерительных инструментов длину; определять время с помощью часов; выполнять прикидку и оценку результата измерений; сравнивать величины длины, массы, времени, стоимости, устанавливая между ними соотношение «больше/меньше на»;
  - решать текстовые задачи в одно-два действия: представлять задачу (краткая запись, рисунок, таблица или другая модель);
  - планировать ход решения текстовой задачи в два действия, оформлять его в виде арифметического действия/действий, записывать ответ;
  - различать и называть геометрические фигуры: прямой угол; ломаную, многоугольник; выделять среди четырехугольников прямоугольники, квадраты;
  - на бумаге в клетку изображать ломаную, многоугольник; чертить прямой угол, прямоугольник с заданными длинами сторон; использовать для выполнения построений линейку, угольник;
  - выполнять измерение длин реальных объектов с помощью линейки;
  - находить длину ломаной, состоящей из двух-трех звеньев, периметр прямоугольника (квадрата);
  - распознавать верные (истинные) и неверные (ложные) утверждения со словами «все», «каждый»; проводить одно-двухшаговые логические рассуждения и делать выводы;
  - находить общий признак группы математических объектов (чисел, величин, геометрических фигур);
  - находить закономерность в ряду объектов (чисел, геометрических фигур);
  - представлять информацию в заданной форме: дополнять текст задачи числами, заполнять строку/столбец таблицы, указывать числовые данные на рисунке (изображении геометрических фигур);
  - сравнивать группы объектов (находить общее, различное);
  - обнаруживать модели геометрических фигур в окружающем мире;
  - подбирать примеры, подтверждающие суждение, ответ;
  - составлять (дополнять) текстовую задачу;
  - проверять правильность вычислений.

### **3 класс**

К концу обучения в **третьем классе** обучающийся научится:

- читать, записывать, сравнивать, упорядочивать числа в пределах 1000;
- находить число большее/меньшее данного числа на заданное число, в заданное число раз (в пределах 1000);
- выполнять арифметические действия: сложение и вычитание (в пределах 100 —

устно, в пределах 1000 — письменно); умножение и деление на однозначное число (в пределах 100 — устно и письменно);

- выполнять действия умножение и деление с числами 0 и 1; деление с остатком;
- устанавливать и соблюдать порядок действий при вычислении значения числового выражения (со скобками/без скобок), содержащего арифметические действия сложения, вычитания, умножения и деления;
- использовать при вычислениях переместительное и сочетательное свойства сложения;
- находить неизвестный компонент арифметического действия;
- использовать при выполнении практических заданий и решении задач единицы: длины (миллиметр, сантиметр, дециметр, метр, километр), массы (грамм, килограмм), времени (минута, час, секунда), стоимости (копейка, рубль); преобразовывать одни единицы данной величины в другие;
- определять с помощью цифровых и аналоговых приборов, измерительных инструментов длину, массу, время; выполнять прикидку и оценку результата измерений; определять продолжительность события;
- сравнивать величины длины, площади, массы, времени, стоимости, устанавливая между ними соотношение «больше/ меньше на/в»;
- называть, находить долю величины (половина, четверть);
- сравнивать величины, выраженные долями;
- знать и использовать при решении задач и в практических ситуациях (покупка товара, определение времени, выполнение расчётов) соотношение между величинами; выполнять сложение и вычитание однородных величин, умножение и деление величины на однозначное число;
- решать задачи в одно-два действия: представлять текст задачи, планировать ход решения, записывать решение и ответ, анализировать решение (искать другой способ решения), оценивать ответ (устанавливать его реалистичность, проверять вычисления);
- конструировать прямоугольник из данных фигур (квадратов), делить прямоугольник, многоугольник на заданные части;
- сравнивать фигуры по площади (наложение, сопоставление числовых значений);
- находить периметр прямоугольника (квадрата), площадь прямоугольника (квадрата), используя правило/алгоритм;
- распознавать верные (истинные) и неверные (ложные) утверждения со словами: «все», «некоторые», «и», «каждый», «если..., то...»; формулировать утверждение (вывод), строить логические рассуждения (одно-двухшаговые), в том числе с использованием изученных связей;
- классифицировать объекты по одному-двум признакам;
- извлекать и использовать информацию, представленную в таблицах с данными о реальных процессах и явлениях окружающего мира (например, расписание, режим работы), в предметах повседневной жизни (например, ярлык, этикетка);
- структурировать информацию: заполнять простейшие таблицы по образцу;
- составлять план выполнения учебного задания и следовать ему; выполнять действия по алгоритму;
- сравнивать математические объекты (находить общее, различное, уникальное);
- выбирать верное решение математической задачи.

#### **4 класс**

К концу обучения в **четвертом классе** обучающийся научится:

- читать, записывать, сравнивать, упорядочивать многозначные числа;

- находить число большее/меньшее данного числа на заданное число, в заданное число раз;
- выполнять арифметические действия: сложение и вычитание с многозначными числами письменно (в пределах 100 — устно); умножение и деление многозначного числа на однозначное, двузначное число письменно (в пределах 100 — устно); деление с остатком — письменно (в пределах 1000);
- вычислять значение числового выражения (со скобками/без скобок), содержащего действия сложения, вычитания, умножения, деления с многозначными числами;
- использовать при вычислениях изученные свойства арифметических действий;
- выполнять прикидку результата вычислений; осуществлять проверку полученного результата по критериям: достоверность(реальность), соответствие правилу/алгоритму, а также с помощью калькулятора;
- находить долю величины, величину по ее доле;
- находить неизвестный компонент арифметического действия;
- использовать единицы величин для при решении задач (длина, масса, время, вместимость, стоимость, площадь, скорость);
- использовать при решении задач единицы длины (миллиметр, сантиметр, дециметр, метр, километр), массы (грамм, килограмм, центнер, тонна), времени (секунда, минута, час; сутки, неделя, месяц, год, век), вместимости (литр), стоимости (копейка, рубль), площади (квадратный метр, квадратный дециметр, квадратный сантиметр), скорости (километр в час, метр в секунду);
- использовать при решении текстовых задач и в практических ситуациях соотношения между скоростью, временем и пройденным путем, между производительностью, временем и объемом работы;
- определять с помощью цифровых и аналоговых приборов массу предмета, температуру (например, воды, воздуха в помещении), скорость движения транспортного средства; определять с помощью измерительных сосудов вместимость; выполнять прикидку и оценку результата измерений;
- решать текстовые задачи в 1—3 действия, выполнять преобразование заданных величин, выбирать при решении подходящие способы вычисления, сочетая устные и письменные вычисления и используя, при необходимости, вычислительные устройства, оценивать полученный результат по критериям: достоверность/реальность, соответствие условию;
- решать практические задачи, связанные с повседневной жизнью (на покупки, движение и т.п.), в том числе, с избыточными данными, находить недостающую информацию (например, из таблиц, схем), находить и оценивать различные способы решения, использовать подходящие способы проверки;
- различать, называть геометрические фигуры: окружность, круг;
- изображать с помощью циркуля и линейки окружность заданного радиуса;
- различать изображения простейших пространственных фигур: шара, куба, цилиндра, конуса, пирамиды; распознавать в простейших случаях проекции предметов окружающего мира на плоскость (пол, стену);
- выполнять разбиение (показывать на рисунке, чертеже) простейшей составной фигуры на прямоугольники (квадраты), находить периметр и площадь фигур, составленных из двух- трех прямоугольников (квадратов);
- распознавать верные (истинные) и неверные (ложные) утверждения; приводить пример, контрпример;
- формулировать утверждение (вывод), строить логические рассуждения (одно-/двухшаговые) с использованием изученных связей;
- классифицировать объекты по заданным/самостоятельно установленным одному-двум признакам;

- извлекать и использовать для выполнения заданий и решения задач информацию, представленную в простейших столбчатых диаграммах, таблицах с данными о реальных процессах и явлениях окружающего мира (например, календарь, расписание), в предметах повседневной жизни (например, счет, меню, прайс-лист, объявление);
- заполнять данными предложенную таблицу, столбчатую диаграмму;
- использовать формализованные описания последовательности действий (алгоритм, план, схема) в практических и учебных ситуациях; дополнять алгоритм, упорядочивать шаги алгоритма;
- выбирать рациональное решение;
- составлять модель текстовой задачи, числовое выражение;
- конструировать ход решения математической задачи;
- находить все верные решения задачи из предложенных.

## VI. СОДЕРЖАНИЕ УЧЕБНОГО ПРЕДМЕТА «МАТЕМАТИКА»

Основное содержание обучения в примерной программе представлено разделами: «Числа и величины», «Арифметические действия», «Текстовые задачи», «Пространственные отношения и геометрические фигуры», «Математическая информация»

### 1 класс

#### Числа и величины

Числа от 1 до 9: различение, чтение, запись Единица счёта Десяток Счёт предметов, запись результата цифрами Число и цифра 0 при измерении, вычислении

Числа в пределах 20: чтение, запись, сравнение. Однозначные и двузначные числа. Увеличение (уменьшение) числа на несколько единиц.

Длина и её измерение. Единицы длины: сантиметр, дециметр; установление соотношения между ними.

#### Арифметические действия

Сложение и вычитание чисел в пределах 20. Названия компонентов действий, результатов действий сложения, вычитания. Вычитание как действие, обратное сложению.

#### Текстовые задачи

Текстовая задача: структурные элементы, составление текстовой задачи по образцу. Зависимость между данными и искомой величиной в текстовой задаче Решение задач в одно действие .

#### Пространственные отношения и геометрические фигуры

Расположение предметов и объектов на плоскости, в пространстве: слева/справа, сверху/снизу, между; установление пространственных отношений.

Геометрические фигуры: распознавание круга, треугольника, прямоугольника, отрезка. Построение отрезка, квадрата, треугольника с помощью линейки на листе в клетку; измерение длины отрезка в сантиметрах.

#### Математическая информация

Сбор данных об объекте по образцу. Характеристики объекта, группы объектов (количество, форма, размер). Группировка объектов по заданному признаку.

Закономерность в ряду заданных объектов: её обнаружение, продолжение ряда.

Верные (истинные) и неверные (ложные) предложения, составленные относительно заданного набора математических объектов.

Чтение таблицы (содержащей не более 4-х данных); извлечение данного из строки, столбца; внесение одного-двух данных в таблицу. Чтение рисунка, схемы с одним-двумя числовыми данными (значениями данных величин).

Двух-трех шаговые инструкции, связанные с вычислением, измерением длины, изображением геометрической фигуры.

### 2 класс

#### Числа и величины



Числа в пределах 100: чтение, запись, десятичный состав, сравнение. Запись равенства, неравенства. Увеличение/уменьшение числа на несколько единиц/десятков; разностное сравнение чисел.

Величины: сравнение по массе (единица массы — килограмм); измерение длины (единицы длины — метр, дециметр, сантиметр, миллиметр), времени (единицы времени — час, минута). Соотношение между единицами величины (в пределах 100), его применение для решения практических задач.

### **Арифметические действия**

Устное сложение и вычитание чисел в пределах 100 без перехода и с переходом через разряд. Письменное сложение и вычитание чисел в пределах 100. Переместительное, сочетательное свойства сложения, их применение для вычислений. Взаимосвязь компонентов и результата действия сложения, действия вычитания. Проверка результата вычисления (реальность ответа, обратное действие).

Действия умножения и деления чисел в практических и учебных ситуациях. Названия компонентов действий умножения, деления.

Табличное умножение в пределах 50. Табличные случаи умножения, деления при вычислениях и решении задач. Переместительное свойство умножения. Взаимосвязь компонентов и результата действия умножения, действия деления.

Неизвестный компонент действия сложения, действия вычитания; его нахождение.

Числовое выражение: чтение, запись, вычисление значения. Порядок выполнения действий в числовом выражении, содержащем действия сложения и вычитания (со скобками/без скобок) в пределах 100 (не более трех действий); нахождение его значения. Рациональные приемы вычислений: использование переместительного и сочетательного свойства.

### **Текстовые задачи**

Чтение, представление текста задачи в виде рисунка, схемы или другой модели. План решения задачи в два действия, выбор соответствующих плану арифметических действий. Запись решения и ответа задачи. Решение текстовых задач на применение смысла арифметического действия (сложение, вычитание, умножение, деление). Расчётные задачи на увеличение/уменьшение величины на несколько единиц/в несколько раз. Фиксация ответа к задаче и его проверка (формулирование, проверка на достоверность, следование плану, соответствие поставленному вопросу).

### **Пространственные отношения и геометрические фигуры**

Распознавание и изображение геометрических фигур: точка, прямая, прямой угол, ломаная, многоугольник. Построение отрезка заданной длины с помощью линейки. Изображение на клетчатой бумаге прямоугольника с заданными длинами сторон, квадрата с заданной длиной стороны. Длина ломаной. Измерение периметра данного/изображенного прямоугольника (квадрата), запись результата измерения в сантиметрах.

### **Математическая информация**

Нахождение, формулирование одного-двух общих признаков набора математических объектов: чисел, величин, геометрических фигур. Классификация объектов по заданному или самостоятельно установленному признаку. Закономерность в ряду чисел, геометрических фигур, объектов повседневной жизни.

Верные (истинные) и неверные (ложные) утверждения, содержащие количественные, пространственные отношения, зависимости между числами/величинами. Конструирование утверждений с использованием слов «каждый», «все».

Работа с таблицами: извлечение и использование для ответа на вопрос информации, представленной в таблице (таблицы сложения, умножения; график дежурств, наблюдения в природе и пр.)

Внесение данных в таблицу, дополнение моделей (схем, изображений) готовыми числовыми данными.

Алгоритмы (приемы, правила) устных и письменных вычислений, измерений и построения геометрических фигур.

Правила работы с электронными средствами обучения (электронной формой учебника, компьютерными тренажерами).

## **Числа и величины**

Числа в пределах 1000: чтение, запись, сравнение, представление в виде суммы разрядных слагаемых. Равенства и неравенства: чтение, составление. Увеличение/уменьшение числа в несколько раз. Кратное сравнение чисел.

Масса (единица массы — грамм); соотношение между килограммом и граммом; отношение «тяжелее/легче на/в».

Стоимость (единицы — рубль, копейка); установление отношения «дороже/дешевле на/в». Соотношение «цена, количество, стоимость» в практической ситуации.

Время (единица времени — секунда); установление отношения «быстрее/медленнее на/в». Соотношение «начало, окончание, продолжительность события» в практической ситуации.

Длина (единица длины — миллиметр, километр); соотношение между величинами в пределах тысячи.

Площадь (единицы площади — квадратный метр, квадратный сантиметр, квадратный дециметр, квадратный метр).

## **Арифметические действия**

Устные вычисления, сводимые к действиям в пределах 100 (табличное и внетабличное умножение, деление, действия с круглыми числами)

Письменное сложение, вычитание чисел в пределах 1000 Действия с числами 0 и 1

Письменное умножение в столбик, письменное деление уголком. Письменное умножение, деление на однозначное число в пределах 100. Проверка результата вычисления (прикидка или оценка результата, обратное действие, применение алгоритма, использование калькулятора).

Переместительное, сочетательное свойства сложения, умножения при вычислениях

Нахождение неизвестного компонента арифметического действия

Порядок действий в числовом выражении, значение числового выражения, содержащего несколько действий (со скобками/без скобок), с вычислениями в пределах 1000.

Однородные величины: сложение и вычитание.

## **Текстовые задачи**

Работа с текстовой задачей: анализ данных и отношений, представление на модели, планирование хода решения задачи, решение арифметическим способом. Задачи на понимание смысла арифметических действий (в том числе деления с остатком), отношений (больше/меньше на/в), зависимостей (купля-продажа, расчёт времени, количества), на сравнение (разностное, кратное). Запись решения задачи по действиям и с помощью числового выражения. Проверка решения и оценка полученного результата.

Доля величины: половина, треть, четверть, пятая, десятая часть в практической ситуации; сравнение долей одной величины Задачи на нахождение доли величины

## **Пространственные отношения и геометрические фигуры**

Конструирование геометрических фигур (разбиение фигуры на части, составление фигуры из частей).

Периметр многоугольника: измерение, вычисление, запись равенства.

Измерение площади, запись результата измерения в квадратных сантиметрах. Вычисление площади прямоугольника (квадрата) с заданными сторонами, запись равенства. Изображение на клетчатой бумаге прямоугольника с заданным значением площади. Сравнение площадей фигур с помощью наложения.

## **Математическая информация**

Классификация объектов по двум признакам.

Верные (истинные) и неверные (ложные) утверждения: конструирование, проверка. Логические рассуждения со связками «если ..., то ...», «поэтому», «значит».

Извлечение и использование для выполнения заданий информации, представленной в таблицах с данными о реальных процессах и явлениях окружающего мира (например, расписание уроков, движения автобусов, поездов); внесение данных в таблицу; дополнение чертежа данными.

Формализованное описание последовательности действий (инструкция, план, схема, алгоритм).

Столбчатая диаграмма: чтение, использование данных для решения учебных и практических задач.

Алгоритмы изучения материала, выполнения обучающих и тестовых заданий на доступных электронных средствах обучения (интерактивной доске, компьютере, других устройствах).

## **4 класс**

### **Числа и величины**

Числа в пределах миллиона: чтение, запись, поразрядное сравнение упорядочение Число, большее или меньшее данного числа на заданное число разрядных единиц, в заданное число раз.

Величины: сравнение объектов по массе, длине, площади, вместимости.

Единицы массы — центнер, тонна; соотношения между единицами массы.

Единицы времени (сутки, неделя, месяц, год, век), соотношение между ними.

Единицы длины (миллиметр, сантиметр, дециметр, метр, километр), площади (квадратный метр, квадратный сантиметр), вместимости (литр), скорости (километры в час, метры в минуту, метры в секунду); соотношение между единицами в пределах 100 000.

Доля величины времени, массы, длины.

### **Арифметические действия**

Письменное сложение, вычитание многозначных чисел в пределах миллиона. Письменное умножение, деление многозначных чисел на однозначное/двузначное число в пределах 100 000; деление с остатком. Умножение/деление на 10, 100, 1000.

Свойства арифметических действий и их применение для вычислений. Поиск значения числового выражения, содержащего несколько действий в пределах 100 000. Проверка результата вычислений, в том числе с помощью калькулятора.

Равенство, содержащее неизвестный компонент арифметического действия: запись, нахождение неизвестного компонента.

Умножение и деление величины на однозначное число.

### **Текстовые задачи**

Работа с текстовой задачей, решение которой содержит 2—3 действия: анализ, представление на модели; планирование и запись решения; проверка решения и ответа. Анализ зависимостей, характеризующих процессы: движения (скорость, время, пройденный путь), работы (производительность, время, объём работы), купли-продажи (цена, количество, стоимость) и решение соответствующих задач. Задачи на установление времени (начало, продолжительность и окончание события), расчёта количества, расхода, изменения. Задачи на нахождение доли величины, величины по её доле. Разные способы решения некоторых видов изученных задач. Оформление решения по действиям с пояснением, по вопросам, с помощью числового выражения.

### **Пространственные отношения и геометрические фигуры**

Наглядные представления о симметрии.

Окружность, круг: распознавание и изображение; построение окружности заданного радиуса. Построение изученных геометрических фигур с помощью линейки, угольника, циркуля. Пространственные геометрические фигуры (тела): шар, куб, цилиндр, конус, пирамида; различение, называние.

Конструирование: разбиение фигуры на прямоугольники (квадраты), составление фигур из прямоугольников/квадратов.

Периметр, площадь фигуры, составленной из двух-трёх прямоугольников (квадратов).

### **Математическая информация**

Работа с утверждениями: конструирование, проверка истинности; составление и проверка логических рассуждений при решении задач.

Данные о реальных процессах и явлениях окружающего мира, представленные на диаграммах, схемах, в таблицах, текстах. Сбор математических данных о заданном объекте (числе, величине, геометрической фигуре). Поиск информации в справочной литературе, сети Интернет. Запись информации в предложенной таблице, на столбчатой диаграмме.

Доступные электронные средства обучения, пособия, тренажёры, их использование под руководством педагога и самостоятельно. Правила безопасной работы с электронными источниками информации (электронная форма учебника, электронные словари, образовательные сайты, ориентированные на детей младшего школьного возраста).

Алгоритмы решения учебных и практических задач.

### **Универсальные учебные действия**

*Универсальные познавательные учебные действия:*

- ориентироваться в изученной математической терминологии, использовать её

в высказываниях и рассуждениях;

- сравнивать математические объекты (числа, величины, геометрические фигуры), записывать признак сравнения;
- выбирать метод решения математической задачи (алгоритм действия, приём вычисления, способ решения, моделирование ситуации, перебор вариантов);
- обнаруживать модели изученных геометрических фигур в окружающем мире;
- конструировать геометрическую фигуру, обладающую заданным свойством (отрезок заданной длины, ломаная определённой длины, квадрат с заданным периметром);
- классифицировать объекты по 1—2 выбранным признакам.
- составлять модель математической задачи, проверять её соответствие условиям задачи;
- определять с помощью цифровых и аналоговых приборов: массу предмета (электронные и гиревые весы), температуру (градусник), скорость движения транспортного средства (макет спидометра), вместимость (с помощью измерительных сосудов).

*Работа с информацией:*

- представлять информацию в разных формах;
- извлекать и интерпретировать информацию, представленную в таблице, на диаграмме;
- использовать справочную литературу для поиска информации, в том числе Интернет (в условиях контролируемого выхода).

*Универсальные коммуникативные учебные действия:*

- использовать математическую терминологию для записи решения предметной или практической задачи;
- приводить примеры и контрпримеры для подтверждения/ опровержения вывода, гипотезы;
- конструировать, читать числовое выражение;
- описывать практическую ситуацию с использованием изученной терминологии;
- характеризовать математические объекты, явления и события с помощью изученных величин;
- составлять инструкцию, записывать рассуждение;
- инициировать обсуждение разных способов выполнения задания, поиск ошибок в решении.

*Универсальные регулятивные учебные действия:*

- контролировать правильность и полноту выполнения алгоритма арифметического действия, решения текстовой задачи, построения геометрической фигуры, измерения;
- самостоятельно выполнять прикидку и оценку результата измерений;
- находить, исправлять, прогнозировать трудности и ошибки и трудности в решении учебной задачи.

*Совместная деятельность:*

- участвовать в совместной деятельности: договариваться о способе решения, распределять работу между членами группы (например, в случае решения задач, требующих перебора большого количества вариантов), согласовывать мнения в ходе поиска доказательств, выбора рационального способа;
- договариваться с одноклассниками в ходе организации проектной работы с величинами (составление расписания, подсчёт денег, оценка стоимости и веса покупки, рост и вес человека, приближённая оценка расстояний и временных интервалов; взвешивание; измерение температуры воздуха и воды), геометрическими фигурами (выбор формы и деталей при конструировании, расчёт и разметка, прикидка и оценка конечного результата).

Тематическое планирование учебного предмета «Математика»

Класс 1

Количество часов в неделю 4

Количество часов всего за учебный год 132

№ п/п	Наименование разделов	Количество академических часов, отводимых на освоение каждого раздела	Содержание учебной темы	Основные виды деятельности	Электронные (цифровые) образовательные ресурсы	Учет рабочей программы воспитания
1.	Числа	9 ч	<p>Числа от 1 до 9: различение, чтение, запись. Единица счёта. Десяток. Счёт предметов, запись результата цифрами. Порядковый номер объекта при заданном порядке счёта. Сравнение чисел, сравнение групп предметов по количеству: больше, меньше, столько же. Число и цифра 0 при измерении, вычислении. Числа в пределах 20: чтение, запись, сравнение. Однозначные и двузначные числа. Увеличение (уменьшение) числа на несколько единиц.</p>	<p><b>Игровые упражнения</b> по различению количества предметов (зрительно, на слух, установлением соответствия), числа и цифры, представлению чисел словесно и письменно.</p> <p><b>Работа в парах/ группах. Формулирование</b> ответов на вопросы: «Сколько?», «Который по счёту?», «На сколько больше?», «На сколько меньше?», «Что получится, если увеличить/уменьшить количество на 1, на 2?» — по образцу и самостоятельно.</p> <p><b>Практические работы</b> по определению длин предложенных предметов с помощью заданной мерки, по определению длины в сантиметрах. Поэлементное сравнение групп чисел. Словесное описание группы предметов, ряда чисел.</p> <p><b>Чтение и запись по образцу</b> и самостоятельно групп чисел, геометрических фигур в заданном и самостоятельно установленном порядке.</p> <p><b>Обсуждение:</b> назначение знаков в математике, обобщение представлений. Цифры; знаки сравнения, равенства,</p>		<p>Формирование умений через использование визуальных образов (предметно-эстетической среды, наглядная агитация школьных стендов, предметной направленности, совместно производимые видеоролики по темам урока). Воспитание умения сотрудничать педагога и обучающихся на учебном занятии. Преподавание элементов историзма и биографических справок, использование занимательности в</p>

				<p>арифметических действий.</p> <p><b>Устная работа:</b> счёт единицами в разном порядке, чтение, упорядочение однозначных и двузначных чисел; счёт по 2, по 5.</p> <p><b>Работа с таблицей</b> чисел: наблюдение, установление закономерностей в расположении чисел.</p> <p><b>Работа в парах/группах.</b></p> <p><b>Формулирование вопросов</b>, связанные с порядком чисел, увеличением/уменьшением числа на несколько единиц, установлением закономерности в ряду чисел.</p> <p><b>Моделирование</b> учебных ситуаций, связанных с применением представлений о числе в практических ситуациях. Письмо цифр.</p>		математике.
2.	<b>Величины</b>	10 ч	<p>Длина и её измерение с помощью заданной мерки. Сравнение без измерения: выше - ниже, шире - уже, длиннее - короче, старше - моложе, тяжелее - легче.</p> <p>Единицы длины: сантиметр, дециметр; установление соотношения между ними.</p>	<p><b>Знакомство</b> с приборами для измерения величин. Линейка как простейший инструмент измерения длины.</p> <p><b>Наблюдение</b> действия измерительных приборов. <b>Понимание</b> назначения и необходимости использования величин в жизни.</p> <p><b>Использование</b> линейки для измерения длины отрезка. <b>Коллективная работа</b> по различению и сравнению величин.</p>		<p>Формирование умений через использование визуальных образов (предметно-эстетической среды, наглядная агитация школьных стендов, предметной направленности, совместно производимые видеоролики по темам урока). Воспитание умения сотрудничать педагога и обучающихся на учебном занятии. Преподавание элементов историзма и биографических</p>

						справок, использование занимательности в математике.
3.	<b>Арифметические действия</b>	56 ч	<p>Сложение и вычитание чисел в пределах 20. Названия компонентов действий, результатов действий сложения, вычитания. Знаки сложения и вычитания, названия компонентов действия. Таблица сложения.</p> <p>Переместительное свойство сложения. Вычитание как действие, обратное сложению. Неизвестное слагаемое. Сложение одинаковых слагаемых. Счёт по 2, по 3, по 5.</p> <p>Прибавление и вычитание нуля.</p> <p>Сложение и вычитание чисел без перехода и с переходом через десяток.</p>	<p><b>Учебный диалог:</b> «Сравнение практических (жизненных) ситуаций, требующих записи одного и того же арифметического действия, разных арифметических действий».</p> <p><b>Практическая работа</b> с числовым выражением: запись, чтение, приведение примера (с помощью учителя или по образцу), иллюстрирующего смысл арифметического действия.</p> <p><b>Обсуждение</b> приёмов сложения, вычитания: нахождение значения суммы и разности на основе состава числа, с использованием числовой ленты, по частям и др.</p> <p><b>Использование</b> разных способов подсчёта суммы и разности, использование переместительного свойства при нахождении суммы.</p> <p><b>Пропедевтика исследовательской работы:</b> перестановка слагаемых при сложении (обсуждение практических и учебных ситуаций).</p> <p><b>Моделирование.</b> Иллюстрация с помощью предметной модели переместительного свойства сложения, способа нахождения неизвестного слагаемого. Под руководством педагога выполнять счёт с использованием заданной единицы счёта.</p> <p><b>Работа в парах/группах:</b> проверка правильности вычисления с использованием раздаточного материала, линейки, модели действия, по образцу; обнаружение общего и различного в</p>		<p>Воспитание сознательного отношения к процессу обучения.</p> <p>Привлечение внимания к работе в паре, уважения к мнению своего товарища; воспитание культуры общения.</p> <p>Эстетическое воспитание с использованием музыки, поэзии, живописи, пословиц, поговорок, афоризмов.</p>

				записи арифметических действий, одного и того же действия с разными числами. <b>Дидактические игры и упражнения</b> , связанные с выбором, составлением сумм, разностей с заданным результатом действия; сравнением значений числовых выражений (без вычислений), по результату действия.		
4.	<b>Текстовые задачи</b>	11 ч	Текстовая задача: структурные элементы, составление текстовой задачи по образцу. Зависимость между данными и искомой величиной в текстовой задаче. Выбор и запись арифметического действия для получения ответа на вопрос. Текстовая сюжетная задача в одно действие: запись решения, ответа задачи. Обнаружение недостающего элемента задачи, дополнение текста задачи числовыми данными (по иллюстрации, смыслу задачи, её решению)	<b>Коллективное обсуждение:</b> анализ реальной ситуации, представленной с помощью рисунка, иллюстрации, текста, таблицы, схемы (описание ситуации, что известно, что не известно; условие задачи, вопрос задачи). <b>Обобщение</b> представлений о текстовых задачах, решаемых с помощью действий сложения и вычитания («на сколько больше/меньше», «сколько всего», «сколько осталось»). Различение текста и текстовой задачи, представленного в текстовой задаче. <b>Соотнесение</b> текста задачи и её модели. <b>Моделирование:</b> описание словами и с помощью предметной модели сюжетной ситуации и математического отношения. <b>Иллюстрация</b> практической ситуации с использованием счётного материала. <b>Решение</b> текстовой задачи с помощью раздаточного материала. <b>Объяснение</b> выбора арифметического действия для решения, иллюстрация хода решения, выполнения действия на модели.		Воспитание через сюжетное содержание текстовых задач. Формирование основ гражданской идентичности личности. Формирование психологических условий развития общения, сотрудничества. Формирование у школьников инициативы и чувства высокой ответственности, рачительного отношения к народному добру. Воспитание правильного отношения к общечеловеческим ценностям, высокого качества гражданского долга.
5.	<b>Пространственные отношения</b>	19 ч	Расположение предметов и объектов на плоскости, в пространстве: слева/	<b>Распознавание и называние</b> известных геометрических фигур, обнаружение в окружающем мире их моделей.		Привитие умений навыков работы с измерительными и



	<p><b>и геометрические фигуры</b></p>		<p>справа, сверху/снизу, между; установление пространственных отношений. Распознавание объекта и его отражения. Геометрические фигуры: распознавание круга, треугольника, прямоугольника, отрезка. Построение отрезка, квадрата, треугольника с помощью линейки; измерение длины отрезка в сантиметрах. Длина стороны прямоугольника, квадрата, треугольника. Изображение прямоугольника, квадрата, треугольника.</p>	<p><b>Игровые упражнения:</b> «Угадай фигуру по описанию», «Расположи фигуры в заданном порядке», «Найди модели фигур в классе» и т. п.</p> <p><b>Практическая деятельность:</b> графические и измерительные действия в работе с карандашом и линейкой: копирование, рисование фигур по инструкции. <b>Анализ</b> изображения (узора, геометрической фигуры), называние элементов узора, геометрической фигуры.</p> <p><b>Творческие задания:</b> узоры и орнаменты.</p> <p><b>Составление</b> инструкции изображения узора, линии (по клеткам). Составление пар: объект и его отражение.</p> <p><b>Практические работы:</b> измерение длины отрезка, ломаной, длины стороны квадрата, сторон прямоугольника.</p> <p><b>Комментирование</b> хода и результата работы; установление соответствия результата и поставленного вопроса.</p> <p><b>Ориентировка</b> в пространстве и на плоскости (классной доски, листа бумаги, страницы учебника и т. д.). <b>Установление</b> направления, прокладывание маршрута.</p> <p><b>Учебный диалог:</b> обсуждение свойств геометрических фигур (прямоугольника и др.); сравнение геометрических фигур (по форме, размеру); сравнение отрезков по длине.</p> <p><b>Предметное моделирование</b> заданной фигуры из различных материалов (бумаги, палочек, трубочек, проволоки и пр.), составление из других геометрических фигур.</p>		<p>чертёжными инструментами (линейка, чертёжный угольник, циркуль). Воспитание чувства гордости за свою Родину, учёных, инженеров и рабочих, создавших боевую технику.</p>
<p><b>6.</b></p>	<p><b>Математическая информация</b></p>	<p>14ч</p>	<p>Сбор данных об объекте по образцу. Характеристики объекта, группы объектов</p>	<p><b>Коллективное наблюдение:</b> распознавание в окружающем мире ситуаций, которые целесообразно</p>		<p>Формирование совокупности умений работать с</p>

		<p>(количество, форма, размер); выбор предметов по образцу (по заданным признакам). Группировка объектов по заданному признаку. Закономерность в ряду заданных объектов: её обнаружение, продолжение ряда.</p> <p>Верные (истинные) и неверные (ложные) предложения, составленные относительно заданного набора математических объектов.</p> <p>Чтение таблицы (содержащей не более четырёх данных); извлечение данного из строки, столбца; внесение одного-двух данных в таблицу.</p> <p>Чтение рисунка, схемы 1—2 числовыми данными (значениями данных величин).</p> <p>Выполнение 1—3-шаговых инструкций, связанных с вычислениями, измерением длины, построением геометрических фигур.</p>	<p>сформулировать на языке математики и решить математическими средствами.</p> <p><b>Наблюдение</b> за числами в окружающем мире, описание словами наблюдаемых фактов, закономерностей.</p> <p><b>Ориентировка</b> в книге, на странице учебника, использование изученных терминов для описания положения рисунка, числа, задания и пр. на странице, на листе бумаги.</p> <p><b>Работа с наглядностью</b> - рисунками, содержащими математическую информацию. <b>Формулирование</b> вопросов и ответов по рисунку (иллюстрации, модели). <b>Упорядочение</b> математических объектов с опорой на рисунок, сюжетную ситуацию и пр.</p> <p><b>Дифференцированное задание:</b> составление предложений, характеризующих положение одного предмета относительно другого. Моделирование отношения («больше», «меньше», «равно»), переместительное свойство сложения.</p> <p><b>Работа в парах/группах:</b> поиск общих свойств групп предметов (цвет, форма, величина, количество, назначение и др.). Таблица как способ представления информации, полученной из повседневной жизни (расписания, чеки, меню и т.д.).</p> <p><b>Знакомство с логической конструкцией</b> «Если ..., то ...». Верно или неверно: формулирование и проверка предложения</p>	<p>информацией.</p> <p>Формирование позитивной самооценки, навыков совместной деятельности с взрослыми и сверстниками, умений сотрудничать друг с другом, совместно планировать свои действия и реализовывать планы, вести поиск и систематизировать нужную информацию.</p> <p>Формирование и развития нравственных, трудовых, эстетических, экологических и других качеств личности школьника.</p>	
<b>Общее количество часов по программе</b>	<b>136 ч</b>				

Класс 2

Количество часов в неделю 4

Количество часов всего за учебный год 136

№ п/п	Наименование разделов	Количество академических часов, отводимых на освоение каждого раздела	Содержание учебной темы	Основные виды деятельности	Электронные (цифровые) образовательные ресурсы	Учет рабочей программы воспитания
7.	Числа	9 ч	<p>Числа в пределах 100: чтение, запись, десятичный состав, сравнение. Запись равенства, неравенства. Увеличение/уменьшение числа на несколько единиц/десятков; разностное сравнение чисел.</p> <p>Чётные и нечётные числа. Представление числа в виде суммы разрядных слагаемых.</p> <p>Работа с математической терминологией (однозначное, двузначное, чётное - нечётное число; число и цифра; компоненты арифметического действия, их название).</p>	<p><b>Устная и письменная работа</b> с числами: чтение, составление, сравнение, изменение; счёт единицами, двойками, тройками от заданного числа в порядке убывания/возрастания.</p> <p><b>Оформление</b> математических записей.</p> <p><b>Учебный диалог:</b> формулирование предположения о результате сравнения чисел, его словесное объяснение (устно, письменно).</p> <p><b>Запись общего свойства</b> группы чисел.</p> <p><b>Характеристика</b> одного числа (величины, геометрической фигуры) из группы.</p> <p><b>Практическая работа:</b> установление математического отношения («больше/меньше на ...», «больше/меньше в ...») в житейской ситуации (сравнение по возрасту, массе и др.). <b>Работа в парах/группах.</b> Проверка правильности выбора арифметического действия, соответствующего отношению «больше на ...», «меньше на ...» (с помощью предметной модели, сюжетной ситуации).</p> <p><b>Учебный диалог:</b> обсуждение возможности представления числа разными способами (предметная модель, запись словами, с помощью таблицы разрядов, в виде суммы разрядных</p>		<p>Формирование умений через использование визуальных образов (предметно-эстетической среды, наглядная агитация школьных стендов, предметной направленности, совместно производимые видеоролики по темам урока). Воспитание умения сотрудничать педагога и обучающихся на учебном занятии. Преподавание элементов историзма и биографических справок, использование занимательности в математике.</p>

				<p>слагаемых).</p> <p><b>Работа в парах:</b> ответ на вопрос: «Зачем нужны знаки в жизни, как они используются в математике?» (цифры, знаки, сравнения, равенства, арифметических действий, скобки).</p> <p><b>Игры-соревнования,</b> связанные с подбором чисел, обладающих заданным свойством, нахождением общего, различного группы чисел, распределением чисел на группы по существенному основанию. Дифференцированное задание: работа с наглядностью - использование различных опор (таблиц, схем) для формулирования ответа на вопрос.</p>	
8.	<b>Величины</b>	10 ч	<p>Работа с величинами: сравнение по массе (единица массы - килограмм); измерение длины (единицы длины - метр, дециметр, сантиметр, миллиметр), времени (единицы времени - час, минута).</p> <p>Соотношения между единицами величины (в пределах 100), решение практических задач.</p> <p>Измерение величин.</p> <p>Сравнение и упорядочение однородных величин.</p>	<p><b>Обсуждение практических ситуаций.</b> Различение единиц измерения одной и той же величины, установление между ними отношения (больше, меньше, равно), запись результата сравнения. <b>Сравнение</b> по росту, массе, возрасту в житейской ситуации и при решении учебных задач.</p> <p><b>Проектные задания</b> с величинами, например, временем: чтение расписания, графика работы; составление схемы для определения отрезка времени; установление соотношения между единицами времени: годом, месяцем, неделей, сутками.</p> <p><b>Пропедевтика исследовательской работы:</b> переход от одних единиц измерения величин к другим, обратный переход; иллюстрация перехода с помощью модели.</p>	<p>Формирование умений через использование визуальных образов (предметно-эстетической среды, наглядная агитация школьных стендов, предметной направленности, совместно производимые видеоролики по темам урока). Воспитание умения сотрудничать педагога и обучающихся на учебном занятии. Преподавание элементов историзма и биографических справок, использование занимательности в</p>

					математике.
9.	<b>Арифметические действия</b>	56 ч	<p>Устное сложение и вычитание чисел в пределах 100 без перехода и с переходом через разряд.</p> <p>Письменное сложение и вычитание чисел в пределах 100.</p> <p>Переместительное, сочетательное свойства сложения, их применение для вычислений.</p> <p>Взаимосвязь компонентов и результата действия сложения, действия вычитания. Проверка результата вычисления (реальность ответа, обратное действие).</p> <p>Действия умножения и деления чисел.</p> <p>Взаимосвязь сложения и умножения. Иллюстрация умножения с помощью предметной модели сюжетной ситуации.</p> <p>Названия компонентов действий умножения, деления.</p> <p>Табличное умножение в пределах 50. Табличные случаи умножения, деления при вычислениях и решении задач.</p> <p>Умножение на 1, на 0 (по правилу).</p> <p>Переместительное</p>	<p><b>Упражнения:</b> различие приёмов вычисления (устные и письменные). Выбор удобного способа выполнения действия.</p> <p><b>Практическая деятельность:</b> устные и письменные приёмы вычислений. Прикидка результата выполнения действия.</p> <p><b>Комментирование</b> хода выполнения арифметического действия с использованием математической терминологии (десятки, единицы, сумма, разность и др.).</p> <p><b>Пропедевтика исследовательской работы:</b> выполнение задания разными способами (вычисления с использованием переместительного, сочетательного свойств сложения). <b>Объяснение</b> с помощью модели приёмов нахождения суммы, разности. <b>Использование</b> правил (умножения на 0, на 1) при вычислении.</p> <p><b>Учебный диалог:</b> участие в обсуждении возможных ошибок в выполнении арифметических действий. Дифференцированные задания на проведение контроля и самоконтроля.</p> <p><b>Проверка</b> хода и результата выполнения действия по алгоритму. <b>Оценка</b> рациональности выбранного приёма вычисления. <b>Установление соответствия</b> между математическим выражением и его текстовым описанием.</p> <p><b>Работа в группах:</b> приведение примеров, иллюстрирующих смысл арифметического действия, свойства действий. <b>Обсуждение</b> смысла использования скобок в записи числового выражения; запись решения с</p>	<p>Воспитание сознательного отношения к процессу обучения.</p> <p>Привлечение внимания к работе в паре, уважения к мнению своего товарища; воспитание культуры общения.</p> <p>Эстетическое воспитание с использованием музыки, поэзии, живописи, пословиц, поговорок, афоризмов.</p>

			<p>свойство умножения. Взаимосвязь компонентов и результата действия умножения, действия деления. <b>Неизвестный компонент</b> действия сложения, действия вычитания; его нахождение. <b>Числовое выражение:</b> чтение, запись, вычисление значения. <b>Порядок</b> выполнения действий в числовом выражении, содержащем действия сложения и вычитания (со скобками/без скобок) в пределах 100 (не более трёх действий); нахождение его значения. <b>Вычитание суммы</b> из числа, <b>числа из суммы</b>. <b>Вычисление суммы, разности</b> удобным способом</p>	<p>помощью <b>разных числовых выражений</b>. <b>Оформление</b> математической записи: составление и проверка истинности математических утверждений относительно разностного сравнения чисел, величин (длин, масс и пр.). <b>Работа в парах/группах:</b> нахождение и объяснение возможных причин ошибок в составлении числового выражения, нахождении его значения. <b>Дифференцированное задание:</b> объяснение хода выполнения вычислений по образцу. <b>Применение</b> правил порядка выполнения действий; объяснение возможных ошибок. <b>Моделирование:</b> использование предметной модели сюжетной ситуации для составления числового выражения со скобками. <b>Сравнение</b> значений числовых выражений, записанных с помощью одних и тех же чисел, и знаков действия, со скобками и без скобок. Выбор числового выражения, соответствующего сюжетной ситуации. <b>Пропедевтика исследовательской работы:</b> рациональные приёмы вычислений.</p>		
10.	Текстовые задачи	11 ч	<p>Чтение, представление текста задачи в виде рисунка, схемы или другой модели. <b>План</b> решения задачи в два действия, выбор соответствующих плану арифметических действий. <b>Запись</b> решения и ответа задачи. <b>Решение</b> текстовых</p>	<p><b>Чтение текста задачи</b> с учётом предлагаемого задания: найти условие и вопрос задачи. <b>Сравнение</b> различных текстов, ответ на вопрос: является ли текст задачей? <b>Соотнесение</b> текста задачи с её иллюстрацией, схемой, моделью. <b>Составление</b> задачи по рисунку (схеме, модели, решению). <b>Наблюдение</b> за изменением хода решения</p>		<p>Воспитание через сюжетное содержание текстовых задач. <b>Формирование</b> основ гражданской идентичности личности. <b>Формирование</b> психологических условий развития</p>

			<p>задач на применение смысла арифметического действия (сложение, вычитание, умножение, деление). Расчётные задачи на увеличение/уменьшение величины на несколько единиц/ в несколько раз. Фиксация ответа к задаче и его проверка (формулирование, проверка на достоверность, следование плану, соответствие поставленному вопросу).</p>	<p>задачи при изменении условия (вопроса).  <b>Упражнения:</b> поэтапное решение текстовой задачи: анализ данных, их представление на модели и использование в ходе поиска идеи решения; составление плана; составление арифметических действий в соответствии с планом; использование модели для решения, поиск другого способа и др.  <b>Получение</b> ответа на вопрос задачи путём рассуждения (без вычислений).  <b>Учебный диалог:</b> нахождение одной из трёх взаимосвязанных величин при решении задач бытового характера («на время», «на куплю-продажу» и пр.). <b>Поиск</b> разных решений одной задачи. Разные формы записи решения (оформления).  <b>Работа в парах/группах.</b> Составление задач с заданным математическим отношением, по заданному числовому выражению. <b>Составление</b> модели, плана решения задачи. <b>Назначение</b> скобок в записи числового выражения при решении задачи.  <b>Контроль и самоконтроль</b> при решении задач. <b>Анализ</b> образцов записи решения задачи по действиям и с помощью числового выражения</p>		<p>общения, сотрудничества.  Формирование у школьников инициативы и чувства высокой ответственности, рачительного отношения к народному добру. Воспитание правильного отношения к общечеловеческим ценностям, высокого качества гражданского долга.</p>
--	--	--	---	--	--	---

11	Пространственные отношения и геометрические фигуры	19 ч	<p>Распознавание и изображение геометрических фигур: точка, прямая, прямой угол, ломаная, многоугольник.</p> <p>Построение отрезка заданной длины с помощью линейки. Изображение на клетчатой бумаге прямоугольника с заданными длинами сторон, квадрата с заданной длиной стороны. Длина ломаной. Измерение периметра данного/изображённого прямоугольника (квадрата), запись результата измерения в сантиметрах. Точка; конец отрезка, вершина многоугольника. Обозначение точки буквой латинского алфавита.</p>	<p><b>Игровые упражнения:</b> «Опиши фигуру», «Нарисуй фигуру по инструкции», «Найди модели фигур в окружающем» и т.п.</p> <p><b>Упражнение:</b> формулирование ответов на вопросы об общем и различном геометрических фигур.</p> <p><b>Практическая работа:</b> графические и измерительные действия при учёте взаимного расположения фигур или их частей при изображении, сравнение с образцом.</p> <p><b>Измерение</b> расстояний с использованием заданных или самостоятельно выбранных единиц. <b>Изображение</b> ломаных с помощью линейки и от руки, на нелинованной и клетчатой бумаге. <b>Практические работы:</b> определение размеров геометрических фигур на глаз, с помощью измерительных инструментов. <b>Построение</b> и обозначение прямоугольника с заданными длинами сторон на клетчатой бумаге. <b>Нахождение</b> периметра прямоугольника, квадрата, составление числового равенства при вычислении периметра прямоугольника.</p> <p><b>Конструирование</b> геометрической фигуры из бумаги по заданному правилу или образцу. <b>Творческие задания:</b> оригами и т. п.</p> <p><b>Учебный диалог:</b> расстояние как длина отрезка, нахождение и прикидка расстояний. <b>Использование</b> различных источников информации при определении размеров и протяжённостей.</p>		<p>Привитие умений навыков работы с измерительными и чертёжными инструментами (линейка, чертёжный угольник, циркуль). Воспитание чувства гордости за свою Родину, учёных, инженеров и рабочих, создавших боевую технику.</p>
12	Математическая информация	14 ч	<p>Нахождение, формулирование одного-двух общих признаков набора математических</p>	<p><b>Учебный диалог:</b> установление последовательности событий (действий) сюжета. <b>Описание</b> рисунка (схемы, модели) по заданному или самостоятельно</p>		<p>Формирование совокупности умений работать с информацией.</p>



			<p>объектов: чисел, величин, геометрических фигур. Классификация объектов по заданному или самостоятельно установленному основанию.</p> <p>Закономерность в ряду чисел, геометрических фигур, объектов повседневной жизни: её объяснение с использованием математической терминологии.</p> <p>Верные (истинные) и неверные (ложные) утверждения, содержащие количественные, пространственные отношения, зависимости между числами/величинами.</p> <p>Конструирование утверждений с использованием слов «каждый», «все».</p> <p>Работа с таблицами: извлечение и использование для ответа на вопрос информации, представленной в таблице (таблицы сложения, умножения; график дежурств, наблюдения в природе и пр.); внесение данных в таблицу.</p> <p>Дополнение моделей (схем,</p>	<p>составленному плану.</p> <p><b>Оформление</b> математической записи.</p> <p><b>Использование</b> математической терминологии для формулирования вопросов, заданий, при построении предположений, проверке гипотез.</p> <p><b>Работа в парах:</b> составление утверждения на основе информации, представленной в наглядном виде.</p> <p><b>Наблюдение</b> закономерности в составлении ряда чисел (величин, геометрических фигур), формулирование правила.</p> <p><b>Распознавание</b> в окружающем мире ситуаций, которые целесообразно сформулировать на языке математики и решить математическими средствами.</p> <p><b>Работа с информацией:</b> чтение таблицы (расписание, график работы, схему), нахождение информации, удовлетворяющей заданному условию задачи. Составление вопросов по таблице.</p> <p><b>Работа в парах/группах.</b> Календарь. Схемы маршрутов.</p> <p><b>Работа с информацией:</b> анализ информации, представленной на рисунке и в тексте задания.</p> <p>Обсуждение правил работы с электронными средствами обучения</p>		<p>Формирование позитивной самооценки, навыков совместной деятельности с взрослыми и сверстниками, умений сотрудничать друг с другом, совместно планировать свои действия и реализовывать планы, вести поиск и систематизировать нужную информацию.</p> <p>Формирование и развития нравственных, трудовых, эстетических и экологических и других качеств личности школьника.</p>
--	--	--	---	---	--	--

			изображений) готовыми числовыми данными. Правило составления ряда чисел, величин, геометрических фигур (формулирование правила, проверка правила, дополнение ряда). Алгоритмы (приёмы, правила) устных и письменных вычислений, измерений и построения геометрических фигур. Правила работы с электронными средствами обучения.			
	<b>Общее количество часов по программе</b>	<b>136 ч</b>				

**Класс 3**

**Количество часов в неделю 4**

**Количество часов всего за учебный год 136**

<b>№ п/п</b>	<b>Наименование разделов</b>	<b>Количество академических часов, отводимых на освоение каждого раздела</b>	<b>Содержание учебной темы</b>	<b>Основные виды деятельности</b>	<b>Электронные (цифровые) образовательные ресурсы</b>	<b>Учет рабочей программы воспитания</b>
<b>13</b>	<b>Числа</b>	10 ч	Числа в пределах 1000: чтение, запись, сравнение, представление в виде суммы разрядных слагаемых.	<b>Устная и письменная работа с числами:</b> составление и чтение, сравнение и упорядочение, представление в виде суммы разрядных слагаемых и дополнение до заданного числа; выбор чисел с	[Библиотека ЦОК <a href="https://m.edsoo.ru/7f4110fe">https://m.edsoo.ru/7f4110fe</a> ]]	Формирование умений через использование визуальных образов (предметно-эстетической среды,

			<p>Равенства и неравенства: чтение, составление, установление истинности (верное/неверное). Увеличение/уменьшение числа в несколько раз. Кратное сравнение чисел. Свойства чисел</p>	<p>заданными свойствами (число единиц разряда, чётность и т.д.). <b>Практическая работа:</b> различение, название и запись математических терминов, знаков; их использование на письме и в речи при формулировании вывода, объяснении ответа, ведении математических записей. <b>Работа в парах/группах.</b> Обнаружение и проверка общего свойства группы чисел, поиск уникальных свойств числа из группы чисел. <b>Упражнения:</b> использование латинских букв для записи свойств арифметических действий, обозначения геометрических фигур. <b>Игры-соревнования,</b> связанные с анализом математического текста, распределением чисел (других объектов) на группы по одному-двум существенным основаниям, представлением числа разными способами (в виде предметной модели, суммы разрядных слагаемых, словесной или цифровой записи), использованием числовых данных для построения утверждения, математического текста с числовыми данными (например, текста объяснения) и проверки его истинности.</p>		<p>наглядная агитация школьных стендов, предметной направленности, совместно производимые видеоролики по темам урока). Воспитание умения сотрудничать педагога и обучающихся на учебном занятии. Преподавание элементов историзма и биографических справок, использование занимательности в математике.</p>
14	Величины	8 ч	<p>Масса (единица массы - грамм); соотношение между килограммом и граммом; отношение «тяжелее/легче на/в». Стоимость (единицы - рубль, копейка); установление отношения</p>	<p><b>Учебный диалог:</b> обсуждение практических ситуаций. Ситуации необходимого перехода от одних единиц измерения величины к другим. <b>Установление отношения</b> (больше, меньше, равно) между значениями величины, представленными в разных единицах. <b>Применение</b> соотношений</p>	<p>[Библиотека ЦОК <a href="https://m.edsoo.ru/7f4110fe">https://m.edsoo.ru/7f4110fe</a>]</p>	<p>Формирование умений через использование визуальных образов (предметно-эстетической среды, наглядная агитация школьных стендов, предметной</p>

			<p>«дороже/дешевле на/в».</p> <p>Соотношение «цена, количество, стоимость» в практической ситуации. Время (единица времени - секунда); установление отношения «быстрее/медленнее на/в».</p> <p>Соотношение «начало, окончание, продолжительность события» в практической ситуации. Длина (единица длины - миллиметр, километр); соотношение между величинами в пределах тысячи. Площадь (единицы площади - квадратный метр, квадратный сантиметр, квадратный дециметр).</p> <p>Расчёт времени.</p> <p>Соотношение «начало, окончание, продолжительность события» в практической ситуации.</p> <p>Соотношение «больше/меньше на/в» в ситуации сравнения предметов и объектов на основе измерения величин.</p>	<p>между величинами в ситуациях купли-продажи, движения, работы. Прикидка значения величины на глаз, проверка измерением, расчётами.</p> <p><b>Моделирование:</b> использование предметной модели для иллюстрации зависимости между величинами (больше/меньше), хода выполнения арифметических действий с величинами (сложение, вычитание, увеличение/уменьшение в несколько раз) в случаях, сводимых к устным вычислениям.</p> <p><b>Комментирование.</b> Представление значения величины в заданных единицах, комментирование перехода от одних единиц к другим (однородным).</p> <p><b>Пропедевтика исследовательской работы:</b> определять с помощью цифровых и аналоговых приборов, измерительных инструментов длину, массу, время; выполнять прикидку и оценку результата измерений; определять продолжительность события.</p>		<p>направленности, совместно производимые видеоролики по темам урока). Воспитание умения сотрудничать педагога и обучающихся на учебном занятии. Преподавание элементов историзма и биографических справок, использование занимательности в математике.</p>
15	Арифметические действия	47 ч	<p>Устные вычисления, сводимые к действиям в пределах 100 (табличное и внетабличное умножение, деление, действия с круглыми числами).</p>	<p><b>Упражнения:</b> устные и письменные приёмы вычислений.</p> <p><b>Устное вычисление</b> в случаях, сводимых к действиям в пределах 100 (действия с десятками, сотнями, умножение и деление на 1, 10, 100). Действия с числами 0 и 1.</p>	<p>[Библиотека ЦОК  <a href="https://m.edsoo.ru/7f4110fe">https://m.edsoo.ru/7f4110fe</a>]</p>	<p>Воспитание сознательного отношения к процессу обучения. Привлечение внимания к работе в</p>

		<p>Письменное сложение, вычитание чисел в пределах 1000. Действия с числами 0 и 1. Взаимосвязь умножения и деления. Письменное умножение в столбик, письменное деление уголком. Письменное умножение, деление на однозначное число в пределах 1000. Проверка результата вычисления (прикидка или оценка результата, обратное действие, применение алгоритма, использование калькулятора). Переместительное, сочетательное свойства сложения, умножения при вычислениях. Нахождение неизвестного компонента арифметического действия. Порядок действий в числовом выражении, значение числового выражения, содержащего несколько действий (со скобками/ без скобок), с вычислениями в пределах 1000. Однородные величины: сложение и вычитание. Равенство с неизвестным числом, записанным буквой.</p>	<p>Прикидка результата выполнения действия.  <b>Комментирование</b> хода вычислений с использованием математической терминологии. Применение правил порядка выполнения действий в предложенной ситуации при конструировании числового выражения с заданным порядком выполнения действий. Сравнение числовых выражений без вычислений. Упражнение на самоконтроль: обсуждение возможных ошибок в вычислениях по алгоритму, при нахождении значения числового выражения. <b>Оценка</b> рациональности вычисления. <b>Проверка</b> хода и результата выполнения действия.  <b>Дифференцированное</b> задание: приведение примеров, иллюстрирующих смысл деления с остатком, интерпретацию результата деления в практической ситуации.  <b>Оформление</b> математической записи: составление и проверка правильности математических утверждений относительно набора математических объектов (чисел, величин, числовых выражений, геометрических фигур). Наблюдение закономерностей, общего и различного в ходе выполнения действий одной ступени (сложения-вычитания, умножения-деления).  <b>Моделирование:</b> использование предметных моделей для объяснения способа (приёма) нахождения неизвестного компонента арифметического действия.  <b>Упражнения:</b> алгоритмы сложения и вычитания</p>	<p>паре, уважения к мнению своего товарища; воспитание культуры общения. Эстетическое воспитание с использованием музыки, поэзии, живописи, пословиц, поговорок, афоризмов.</p>
--	--	---	---	---

			<p>Умножение и деление круглого числа на однозначное число. Умножение суммы на число. Деление трёхзначного числа на однозначном уголке. Деление суммы на число.</p>	<p>трёхзначных чисел, деления с остатком, установления порядка действий при нахождении значения числового выражения. <b>Работа в парах/группах.</b> Составление инструкции умножения/деления на круглое число, деления чисел подбором.</p>		
16	Текстовые задачи	23ч	<p>Работа с текстовой задачей: анализ данных и отношений, представление на модели, планирование хода решения задач, решение арифметическим способом. Задачи на понимание смысла арифметических действий (в том числе деления с остатком), отношений (больше/меньше на/в), зависимостей (купля-продажа, расчёт времени, количества), на сравнение (разностное, кратное). Запись решения задачи по действиям и с помощью числового выражения. Проверка решения и оценка полученного результата. Доля величины: половина, четверть в практической ситуации; сравнение долей одной величины.</p>	<p><b>Моделирование:</b> составление и использование модели (рисунок, схема, таблица, диаграмма, краткая запись) на разных этапах решения задачи. <b>Работа в парах/группах.</b> Решение задач с косвенной формулировкой условия, задач на деление с остатком, задач, иллюстрирующих смысл умножения суммы на число; оформление разных способов решения задачи (например, приведение к единице, кратное сравнение); поиск всех решений. <b>Комментирование.</b> Описание хода рассуждения для решения задачи: по вопросам, с комментированием, составлением выражения. <b>Упражнения на контроль и самоконтроль</b> при решении задач. <b>Анализ</b> образцов записи решения задачи по действиям и с помощью числового выражения. <b>Моделирование:</b> восстановление хода решения задачи по числовому выражению или другой записи её решения. <b>Сравнение</b> задач. <b>Формулирование</b> полного и краткого ответа к задаче, анализ возможности другого ответа или другого способа его получения. <b>Практическая работа:</b> нахождение доли величины. <b>Сравнение</b> долей одной</p>	<p>[Библиотека ЦОК <a href="https://m.edsoo.ru/7f4110fe">https://m.edsoo.ru/7f4110fe</a>]</p>	<p>Воспитание через сюжетное содержание текстовых задач. Формирование основ гражданской идентичности личности. Формирование психологических условий развития общения, сотрудничества. Формирование у школьников инициативы и чувства высокой ответственности, рачительного отношения к народному добру. Воспитание правильного отношения к общечеловеческим ценностям, высокого качества гражданского долга.</p>

				величины		
17	<b>Пространственные отношения и геометрические фигуры</b>	22 ч	<p>Конструирование геометрических фигур (разбиение фигуры на части, составление фигуры из частей).</p> <p>Периметр многоугольника: измерение, вычисление, запись равенства. Измерение площади, запись результата измерения в квадратных сантиметрах. Вычисление площади прямоугольника (квадрата) с заданными сторонами, запись равенства.</p> <p>Изображение на клетчатой бумаге прямоугольника с заданным значением площади. Сравнение площадей фигур с помощью наложения.</p>	<p><b>Исследование</b> объектов окружающего мира: сопоставление их с изученными геометрическими формами.</p> <p><b>Комментирование</b> хода и результата поиска информации о площади и способах её нахождения. <b>Формулирование</b> и проверка истинности утверждений о значениях геометрических величин.</p> <p><b>Упражнение:</b> графические и измерительные действия при построении прямоугольников, квадратов с заданными свойствами (длина стороны, значение периметра, площади); определение размеров предметов на глаз с последующей проверкой — измерением.</p> <p><b>Пропедевтика исследовательской работы:</b> сравнение фигур по площади, периметру, сравнение однородных величин.</p> <p><b>Нахождение</b> площади прямоугольника, квадрата, составление числового равенства при вычислении площади прямоугольника (квадрата).</p> <p><b>Конструирование</b> из бумаги геометрической фигуры с заданной длиной стороны (значением периметра, площади). Мысленное представление и экспериментальная проверка возможности конструирования заданной геометрической фигуры.</p> <p><b>Учебный диалог:</b> соотношение между единицами площади, последовательность действий при переходе от одной единицы площади к другой.</p>	[Библиотека ЦОК <a href="https://m.edsoo.ru/7f4110fe">[https://m.edsoo.ru/7f4110fe]</a> ]	<p>Привитие умений навыков работы с измерительными и чертёжными инструментами (линейка, чертёжный угольник, циркуль). Воспитание чувства гордости за свою Родину, учёных, инженеров и рабочих, создавших боевую технику.</p>
18	<b>Математическая</b>	15ч	Классификация объектов по двум признакам.	<b>Работа в группах:</b> подготовка суждения о взаимосвязи изучаемых математических	[Библиотека	Формирование совокупности умений

	<p><b>информация</b></p>	<p>Верные (истинные) и неверные (ложные) утверждения: конструирование, проверка. Логические рассуждения со связками «если ..., то ...», «поэтому», «значит». Работа с информацией: извлечение и использование для выполнения заданий информации, представленной в таблицах с данными о реальных процессах и явлениях окружающего мира (например, расписание уроков, движения автобусов, поездов); внесение данных в таблицу; дополнение чертежа данными. Таблицы сложения и умножения: заполнение на основе результатов счёта. Формализованное описание последовательности действий (инструкция, план, схема, алгоритм). Алгоритмы (правила) устных и письменных вычислений (сложение, вычитание, умножение, деление), порядка действий в числовом выражении, нахождения периметра и</p>	<p>понятий и фактов окружающей действительности. Примеры ситуаций, которые целесообразно формулировать на языке математики, объяснять и доказывать математическими средствами. <b>Оформление</b> математической записи. <b>Дифференцированное</b> задание: составление утверждения на основе информации, представленной в текстовой форме, использование связок «если ..., то ...», «поэтому», «значит». <b>Оформление</b> результата вычисления по алгоритму. <b>Использование</b> математической терминологии для описания сюжетной ситуации, отношений и зависимостей. <b>Практические работы</b> по установлению последовательности событий, действий, сюжета, выбору и проверке способа действия в предложенной ситуации для разрешения проблемы (или ответа на вопрос). <b>Моделирование</b> предложенной ситуации, нахождение и представление в тексте или графически всех найденных решений. <b>Работа с алгоритмами:</b> воспроизведение, восстановление, использование в общих и частных случаях алгоритмов устных и письменных вычислений (сложение, вычитание, умножение, деление), порядка действий в числовом выражении, нахождения периметра и площади прямоугольника. <b>Работа с информацией:</b> чтение, сравнение, интерпретация, использование в решении данных, представленных в табличной форме (на диаграмме). <b>Работа в парах/группах.</b> Работа по</p>	<p><u>ЦОК</u>  <a href="https://m.edsoo.ru/7f4110fe">[https://m.edsoo.ru/7f4110fe]</a></p>	<p>работать с информацией. Формирование позитивной самооценки, навыков совместной деятельности с взрослыми и сверстниками, умений сотрудничать друг с другом, совместно планировать свои действия и реализовывать планы, вести поиск и систематизировать нужную информацию. Формирование и развития нравственных, трудовых, эстетических, экологических и других качеств личности школьника.</p>
--	--------------------------	--	--	--	--



			площади, построения геометрических фигур. Столбчатая диаграмма: чтение, использование данных для решения учебных и практических задач. Алгоритмы изучения материала, выполнения заданий на доступных электронных средствах обучения.	заданному алгоритму. <b>Установление</b> соответствия между разными способами представления информации (иллюстрация, текст, таблица). <b>Дополнение</b> таблиц сложения, умножения. <b>Решение</b> простейших комбинаторных и логических задач. <b>Учебный диалог:</b> символы, знаки, пиктограммы; их использование в повседневной жизни и в математике. <b>Составление</b> правил работы с известными электронными средствами обучения (ЭФУ, тренажёры и др.).		
	<b>Общее количество часов по программе</b>	<b>136 ч</b>				

#### Класс 4

Количество часов в неделю 4

Количество часов всего за учебный год 136

№ п/п	Наименование разделов	Количество академических часов, отводимых на освоение каждого раздела	Содержание учебной темы	Основные виды деятельности	Электронные (цифровые) образовательные ресурсы	Учет рабочей программы воспитания
19	Числа	11ч	Числа в пределах миллиона: чтение, запись, поразрядное сравнение, упорядочение. Число, большее или меньшее данного числа на заданное число разрядных единиц, в заданное число раз. Свойства	<b>Упражнения:</b> устная и письменная работа с числами: запись многозначного числа, его представление в виде суммы разрядных слагаемых; классы и разряды; выбор чисел с заданными свойствами (число разрядных единиц, чётность и т. д.). <b>Моделирование</b> многозначных чисел, характеристика классов и разрядов многозначного числа.	Библиотека ЦОК <a href="https://m.edsoo.ru/7f411f36">https://m.edsoo.ru/7f411f36</a>	Формирование умений через использование визуальных образов (предметно-эстетической среды, наглядная агитация школьных стендов, предметной направленности,

			<p>многозначного числа. Дополнение числа до заданного круглого числа</p>	<p><b>Учебный диалог:</b> формулирование и проверка истинности утверждения о числе. <b>Запись</b> числа, обладающего заданным свойством. <b>Называние</b> и объяснение свойств числа: чётное/нечётное, круглое, трёх- (четырёх-, пяти-, шести-) значное; ведение математических записей. <b>Работа в парах/группах.</b> Упорядочение многозначных чисел. <b>Классификация</b> чисел по одному-двум основаниям. <b>Запись</b> общего свойства группы чисел. <b>Практические работы:</b> установление правила, по которому составлен ряд чисел, продолжение ряда, заполнение пропусков в ряду чисел; описание положения числа в ряду чисел.</p>		<p>совместно производимые видеоролики по темам урока). Воспитание умения сотрудничать педагога и обучающихся на учебном занятии. Преподавание элементов историзма и биографических справок, использование занимательности в математике.</p>
20	Величины	12ч	<p>Величины: сравнение объектов по массе, длине, площади, вместимости. Единицы массы - центнер, тонна; соотношения между единицами массы. Единицы времени (сутки, неделя, месяц, год, век), соотношение между ними. Календарь. Единицы длины (миллиметр, сантиметр, дециметр, метр, километр), площади (квадратный метр, квадратный дециметр, квадратный сантиметр), вместимости (литр), скорости (километры в час, метры в минуту, метры в секунду); соотношение между</p>	<p><b>Обсуждение практических ситуаций.</b> <b>Распознавание</b> величин, характеризующих процесс движения (скорость, время, расстояние), работы (производительность труда, время работы, объём работ). <b>Установление</b> зависимостей между величинами. <b>Упорядочение</b> по скорости, времени, массе. <b>Моделирование:</b> составление схемы движения, работы. <b>Комментирование.</b> Представление значения величины в разных единицах, пошаговый переход от более крупных единиц к более мелким. <b>Практические работы:</b> сравнение величин и выполнение действий (увеличение/уменьшение на/в) с величинами. <b>Выбор и использование</b> соответствующей ситуации единицы измерения. Нахождение доли величины на основе содержательного смысла. <b>Дифференцированное задание:</b></p>	<p><a href="https://m.edsoo.ru/7f411f36">Библиотека ЦОК https://m.edsoo.ru/7f411f36</a></p>	<p>Формирование умений через использование визуальных образов (предметно-эстетической среды, наглядная агитация школьных стендов, предметной направленности, совместно производимые видеоролики по темам урока). Воспитание умения сотрудничать педагога и обучающихся на учебном занятии. Преподавание элементов историзма и биографических справок, использование</p>

			<p>единицами в пределах 100 000. Доля величины времени, массы, длины</p>	<p>оформление математической записи: запись в виде равенства (неравенства) результата разностного, кратного сравнения величин, увеличения/уменьшения значения величины в несколько раз.</p> <p><b>Пропедевтика исследовательской работы:</b> определять с помощью цифровых и аналоговых приборов массу предмета, температуру (например, воды, воздуха в помещении), скорость движения транспортного средства; определять с помощью измерительных сосудов вместимость; выполнять прикидку и оценку результата измерений.</p>		<p>занимательности в математике.</p>
21	Арифметические действия	37ч	<p>Письменное сложение, вычитание многозначных чисел в пределах миллиона. Письменное умножение, деление многозначных чисел на однозначное/двузначное число; деление с остатком (запись углом) в пределах 100 000. Умножение/деление на 10, 100, 1000. Свойства арифметических действий и их применение для вычислений. Поиск значения числового выражения, содержащего несколько действий в пределах 100 000. Проверка результата вычислений, в том числе с помощью калькулятора.</p>	<p><b>Упражнения:</b> устные вычисления в пределах ста и случаях, сводимых к вычислениям в пределах ста.</p> <p><b>Алгоритмы</b> письменных вычислений.</p> <p><b>Комментирование</b> хода выполнения арифметического действия по алгоритму, нахождения неизвестного компонента арифметического действия.</p> <p><b>Учебный диалог:</b> обсуждение допустимого результата выполнения действия на основе зависимости между компонентами и результатом действия (сложения, вычитания, умножения, деления).</p> <p><b>Упражнения:</b> прогнозирование возможных ошибок в вычислениях по алгоритму, при нахождении неизвестного компонента арифметического действия.</p> <p><b>Задания на проведение контроля и самоконтроля.</b></p> <p><b>Проверка хода</b> (соответствие алгоритму, частные случаи выполнения действий) и</p>	<p>Библиотека ЦОК  <a href="https://m.edsoo.ru/7f411f36">https://m.edsoo.ru/7f411f36</a></p>	<p>Воспитание сознательного отношения к процессу обучения. Привлечение внимания к работе в паре, уважения к мнению своего товарища; воспитание культуры общения. Эстетическое воспитание с использованием музыки, поэзии, живописи, пословиц, поговорок, афоризмов.</p>

			<p>Равенство, содержащее неизвестный компонент арифметического действия: запись, нахождение неизвестного компонента. Умножение и деление величины на однозначное число.</p>	<p>результата действия. <b>Применение</b> приёмов устных вычислений, основанных на знании свойств арифметических действий и состава числа.</p> <p><b>Проверка</b> правильности нахождения значения числового выражения (с опорой на правила установления порядка действий, алгоритмы выполнения арифметических действий, прикидку результата).</p> <p><b>Работа в группах:</b> приведение примеров, иллюстрирующих смысл и ход выполнения арифметических действий, свойства действий.</p> <p><b>Практические работы:</b> выполнение сложения и вычитания по алгоритму в пределах 100 000; выполнение умножения и деления. Умножение и деление круглых чисел (в том числе на 10, 100, 1000).</p> <p><b>Использование</b> букв для обозначения чисел, неизвестного компонента действия.</p> <p><b>Поиск</b> значения числового выражения, содержащего 3-4 действия (со скобками, без скобок).</p> <p><b>Наблюдение:</b> примеры рациональных вычислений. <b>Использование</b> свойств арифметических действий для удобства вычислений.</p> <p><b>Работа в парах/группах.</b> Применение разных способов проверки правильности вычислений. <b>Использование</b> калькулятора для практических расчётов. Прикидка и оценка результатов вычисления (реальность ответа, прикидка, последняя цифра результата, обратное действие, использование калькулятора).</p>		
22	Текстовые задачи	20 ч	Работа с текстовой задачей, решение которой содержит	<p><b>Моделирование</b> текста задачи.</p> <p><b>Использование</b> геометрических,</p>	Библиотека ЦОК	Воспитание через сюжетное содержание

			<p>2-3 действия: анализ, представление на модели; планирование и запись решения; проверка решения и ответа. Анализ зависимостей, характеризующих процессы: движения (скорость, время, пройденный путь), работы (производительность, время, объём работы), купли-продажи (цена, количество, стоимость) и решение соответствующих задач. Задачи на установление времени (начало, продолжительность и окончание события), расчёта количества, расхода, изменения. Задачи на нахождение доли величины, величины по её доле. Разные способы решения некоторых видов изученных задач. Оформление решения по действиям с пояснением, по вопросам, с помощью числового выражения.</p>	<p>графических образов в ходе решения задачи.  <b>Обсуждение</b> способа решения задачи, формы записи решения, реальности и логичности ответа на вопрос. Выбор основания и сравнение задач.  <b>Работа в парах/группах.</b> Решение арифметическим способом задач в 2-3 действия. <b>Комментирование</b> этапов решения задачи.  <b>Практическая работа:</b> нахождение доли величины, величины по её доле.  <b>Оформление</b> математической записи: полная запись решения текстовой задачи (модель; решение по действиям, по вопросам или с помощью числового выражения; формулировка ответа). Разные записи решения одной и той же задачи.</p>	<p><a href="https://m.edsoo.ru/7f411f36">https://m.edsoo.ru/7f411f36</a></p>	<p>текстовых задач. Формирование основ гражданской идентичности личности. Формирование психологических условий развития общения, сотрудничества. Формирование у школьников инициативы и чувства высокой ответственности, рачительного отношения к народному добру. Воспитание правильного отношения к общечеловеческим ценностям, высокого качества гражданского долга.</p>
23	Пространственные отношения и геометрические фигуры	20 ч	<p>Наглядные представления о симметрии. Ось симметрии фигуры. Фигуры, имеющие ось симметрии. Окружность, круг: распознавание и изображение; построение</p>	<p><b>Исследование объектов окружающего мира:</b> сопоставление их с изученными геометрическими формами.  <b>Комментирование</b> хода и результата поиска информации о площади и способах её нахождения. <b>Формулирование</b> и проверка истинности утверждений о</p>	<p>Библиотека ЦОК  <a href="https://m.edsoo.ru/7f411f36">https://m.edsoo.ru/7f411f36</a></p>	<p>Привитие умений навыков работы с измерительными и чертёжными инструментами (линейка, чертёжный угольник, циркуль).</p>

			<p>окружности заданного радиуса.          Построение изученных геометрических фигур с помощью линейки, угольника, циркуля.          Пространственные геометрические фигуры (тела): шар, куб, цилиндр, конус, пирамида; их различение, название.          Конструирование: разбиение фигуры на прямоугольники (квадраты), составление фигур из прямоугольников/квадратов. Периметр, площадь фигуры, составленной из двух-трёх прямоугольников (квадратов).</p>	<p>значения геометрических величин.  <b>Упражнения:</b> графические и измерительные действия при выполнении измерений и вычислений периметра многоугольника, площади прямоугольника, квадрата, фигуры, составленной из прямоугольников.  <b>Практические работы:</b> нахождение площади фигуры, составленной из прямоугольников (квадратов), сравнение однородных величин, использование свойств прямоугольника и квадрата для решения задач.  <b>Конструирование,</b> изображение фигур, имеющих ось симметрии; построение окружности заданного радиуса с помощью циркуля. <b>Изображение</b> геометрических фигур с заданными свойствами.  <b>Учебный диалог:</b> различение, название фигур (прямой угол); геометрических величин (периметр, площадь).  <b>Комментирование</b> хода и результата поиска информации о геометрических фигурах и их моделях в окружающем.  <b>Упражнения</b> на классификацию геометрических фигур по одному-двум основаниям.          Упражнения на контроль и самоконтроль деятельности.  <b>Определение</b> размеров в окружающем и на чертеже на глаз и с помощью измерительных приборов.</p>		<p>Воспитание чувства гордости за свою Родину, учёных, инженеров и рабочих, создавших боевую технику.</p>
24	Математическая информация	15 ч	<p>Работа с утверждениями: конструирование, проверка истинности; составление и проверка логических рассуждений при решении задач. Примеры и</p>	<p><b>Дифференцированное задание:</b> комментирование с использованием математической терминологии. Математическая характеристика предлагаемой житейской ситуации.  <b>Формулирование</b> вопросов для поиска</p>	<p><b>Библиотека ЦОК</b>  <a href="https://m.edsoo.ru/7f411f36">https://m.edsoo.ru/7f411f36</a></p>	<p>Формирование совокупности умений работать с информацией. Формирование позитивной</p>

контрпримеры. Данные о реальных процессах и явлениях окружающего мира, представленные на столбчатых диаграммах, схемах, в таблицах, текстах. Сбор математических данных о заданном объекте (числе, величине, геометрической фигуре). Поиск информации в справочной литературе, сети Интернет. Запись информации в предложенной таблице, на столбчатой диаграмме. Доступные электронные средства обучения, пособия, их использование под руководством педагога и самостоятельно. Правила безопасной работы с электронными источниками информации. Алгоритмы для решения учебных и практических задач.

числовых характеристик, математических отношений и зависимостей (последовательность и продолжительность событий, положение в пространстве, формы и размеры). **Работа в группах:** обсуждение ситуаций использования примеров и контрпримеров. **Планирование** сбора данных о заданном объекте (числе, величине, геометрической фигуре). **Дифференцированное задание:** оформление математической записи. **Представление** информации в предложенной или самостоятельно выбранной форме. **Установление** истинности заданных и самостоятельно составленных утверждений. **Практические работы:** учебные задачи с точными и приближёнными данными, доступными электронными средствами обучения, пособиями. **Использование** простейших шкал и измерительных приборов. **Учебный диалог:** «Применение алгоритмов в учебных и практических ситуациях». **Работа с информацией:** чтение, представление, формулирование вывода относительно данных, представленных в табличной форме (на диаграмме, схеме, другой модели). **Работа в парах/группах.** **Решение** расчётных, простых комбинаторных и логических задач. **Проведение** математических исследований (таблица сложения и умножения, ряды чисел, закономерности). **Применение** правил безопасной работы с электронными источниками информации.

самооценки, навыков совместной деятельности с взрослыми и сверстниками, умений сотрудничать друг с другом, совместно планировать свои действия и реализовывать планы, вести поиск и систематизировать нужную информацию. Формирование и развития нравственных, трудовых, эстетических, экологических и других качеств личности школьника.

				<b>Пропедевтика исследовательской работы:</b> решение комбинаторных и логических задач.			
	<b>Общее количество часов по программе: 136 ч</b>						



**Материально-техническое обеспечение учебного предмета  
«Математика»**

№	Наименование объектов и средств материально-технического обеспечения
<b>1. Библиотечный фонд (книгопечатная продукция)</b>	
1	Моро и др. Математика: Рабочие программы. Москва: Просвещение, 2011.
<b>Учебники</b>	
2	Моро М.И., Волкова С.И., Степанова С.В. Математика: Учебник: 1 класс. Часть 1,2.
3	Моро М.И., Волкова С.И., Степанова С.В. Математика: Учебник: 2 класс. Часть 1,2.
4	Моро М.И., Волкова С.И., Степанова С.В. Математика: Учебник: 3 класс. Часть 1,2.
5	Моро М.И., Волкова С.И., Степанова С.В. Математика: Учебник: 4 класс. Часть 1,2.
<b>Рабочие тетради</b>	
6	Моро М.И., Волкова С.И. Математика: Рабочая тетрадь: 1 класс. Часть 1,2.
7	Моро М.И., Волкова С.И. Математика: Рабочая тетрадь: 2 класс. Часть 1,2.
8	Моро М.И., Волкова С.И. Математика: Рабочая тетрадь: 3 класс. Часть 1,2.
9	Моро М.И., Волкова С.И. Математика: Рабочая тетрадь: 4 класс. Часть 1,2.
<b>Методические пособия. Проверочные работы</b>	
10	Волкова С.И. Математика: Проверочные работы: 1 класс.
11	Волкова С.И. Математика: Проверочные работы: 2 класс.
12	Волкова С.И. Математика: Проверочные работы: 3 класс.
13	Волкова С.И. Математика: Проверочные работы: 4 класс.
<b>2. Технические средства обучения</b>	
14	Интерактивная доска
15	Персональный компьютер
16	Мультимедийный проектор
<b>3. Электронно-образовательные ресурсы</b>	
17	Информационно-коммуникационная сеть (Интернет)
18	Электронное приложение к учебнику
19	Библиотека ЦОК <a href="https://m.edsoo.ru/7f4110fe">https://m.edsoo.ru/7f4110fe</a> <a href="https://m.edsoo.ru/7f411f36">https://m.edsoo.ru/7f411f36</a>
<b>4. Оборудование класса</b>	
20	Шкафы для хранения учебников, дидактических материалов, пособий, учебного оборудования
21	Настенные доски для вывешивания иллюстративного материала.
22	Иллюстративный материал по предмету

## **АДАптиРОВАННАЯ РАБОЧАЯ ПРОГРАММА**

учебного предмета "Математика"  
для обучающихся с тяжелыми нарушениями речи

(вариант 5.2)

1-4 классов начального общего образования

## I. ПОЯСНИТЕЛЬНАЯ ЗАПИСКА

В соответствии с требованиями федерального государственного образовательного стандарта начального общего образования обучающихся с ограниченными возможностями здоровья разработана рабочая программа учебного предмета «Математика» для обучающихся 1-4 классов с тяжелыми нарушениями речи (ТНР) вариант 5.2.

Рабочая программа по учебному предмету «Математика» для 1-4 класса обучающихся с тяжелыми нарушениями речи разработана на основе нормативно-правовых документов:

1. Федеральный закон «Об образовании в Российской Федерации» от 29.12.2012 года № 273-ФЗ (редакция от 02.06.2016, с изм. и доп., вступ. в силу с 01.07.2016). Редакция от 19.02.2018 (с изм. и доп. вступ. в силу с 06.03.2018);
2. Приказ Минпросвещения от 31.05.2021 № 286 «Об утверждении федерального государственного образовательного стандарта начального общего образования»;
3. Приказ Минпросвещения от 16.11. 2022 г. № 992 “Об утверждении федеральной образовательной программы начального общего образования”;
4. Приказ Минпросвещения от 24.11.2022 г. N 1023 «Об утверждении федеральной адаптированной образовательной программы начального общего образования для обучающихся с ОВЗ»;
5. СП 2.4.3648-20 «Санитарно-эпидемиологические требования к организациям воспитания и обучения, отдыха и оздоровления детей и молодежи», утвержденных постановлением главного санитарного врача от 28.09.2020 № 28;
6. СанПиН 1.2.3685-21 «Гигиенические нормативы и требования к обеспечению безопасности и (или) безвредности для человека факторов среды обитания», утвержденных постановлением главного санитарного врача от 28.01.2021 № 2;
7. Приказ Минпросвещения от 21.09.2022 № 858 «Об утверждении федерального перечня учебников, допущенных к использованию при реализации имеющих государственную аккредитацию образовательных программ начального общего, основного общего, среднего общего образования организациями, осуществляющими образовательную деятельность и установления предельного срока использования исключенных учебников»;
8. Приказ Минпросвещения от 02.08.2022 № 653 «Об утверждении федерального перечня электронных образовательных ресурсов, допущенных к использованию при реализации имеющих государственную аккредитацию образовательных программ начального общего, основного общего, среднего общего образования» (Зарегистрировано в Минюсте России 29.08.2022 № 69822);
9. Адаптированная образовательная программа начального образования для детей с ОВЗ вариант 5.2. МАОУ СОШ № 27 им. Г. Н. Ворошилова г. Томска;
10. Устав МАОУ СОШ № 27 им. Г.Н. Ворошилова г.Томска;
11. Локальные нормативные акты ОО.

**Цель реализации адаптированной рабочей программы для обучающихся с ТНР** – обеспечение выполнения требований ФГОС НОО обучающихся с ТНР посредством создания условий для максимального удовлетворения их особых образовательных потребностей, обеспечивающих усвоение ими социального и культурного опыта.

### **Характеристика детей с тяжелыми нарушениями речи**

Дети с тяжелыми нарушениями речи — это особая категория детей с отклонениями в развитии, у которых сохранен слух, первично не нарушен интеллект, но наблюдается различной степени речевая дисфункция, влияющая на становление психики.

Становление речи у такого ребенка затруднено и требует большего времени для овладения родным языком: развитие фонематического слуха и формирование навыков произнесения звуков

родного языка, овладение словарным запасом и правилами синтаксиса, понимание смысла произносимого.

Речевые нарушения могут затрагивать различные компоненты речи: звукопроизношение (снижение внятности речи, дефекты звуков), фонематический слух (недостаточное овладение звуковым составом слова), лексико-грамматический строй (бедность словарного запаса, неумение согласовывать слова в предложении).

У детей с тяжелой речевой патологией отмечается недоразвитие всей познавательной деятельности (восприятие, память, мышление, речь), особенно на уровне произвольности и осознанности. Интеллектуальное отставание имеет у детей вторичный характер, поскольку оно образуется вследствие недоразвития речи, всех ее компонентов.

Большинство детей с нарушениями речи имеют двигательные расстройства. Они моторно неловки, неуклюжи, характеризуются импульсивностью, хаотичностью движений. Дети с речевыми нарушениями быстро утомляются, имеют пониженную работоспособность. Они долго не включаются в выполнение задания.

Отмечаются отклонения и в эмоционально-волевой сфере. Таким детям присущи нестойкость интересов, пониженная наблюдательность, сниженная мотивация, замкнутость, негативизм, неуверенность в себе, повышенная раздражительность, агрессивность, обидчивость, трудности в общении с окружающими, в налаживании контактов со своими сверстниками.

**К особым образовательным потребностям, характерным для обучающихся с ТНР относятся:**

- профилактика и коррекция социокультурной и школьной дезадаптации путем максимального расширения образовательного пространства, увеличения социальных контактов; обучение умению выбирать и применять адекватные коммуникативные стратегии и тактики;

- применение специальных методов, приемов и средств обучения, в том числе специализированных компьютерных технологий, дидактических пособий, визуальных средств, обеспечивающих реализацию «обходных путей» коррекционного воздействия на речевые процессы, повышающих контроль за устной и письменной речью.

- обязательность непрерывности коррекционно-развивающего процесса, реализуемого как через содержание предметных и коррекционно-развивающей областей, так и в процессе индивидуальной/подгрупповой логопедической работы;

- возможность адаптации основной образовательной программы при изучении содержания учебных предметов по всем предметным областям с учётом необходимости коррекции речевых нарушений и оптимизации коммуникативных навыков учащихся;

- гибкое варьирование организации процесса обучения путем расширения/сокращения содержания предметных областей, изменения количества учебных часов и использования соответствующих методик и технологий;

- индивидуальный темп обучения и продвижения в образовательном пространстве для разных категорий, обучающихся с ТНР;

- психолого-педагогическое сопровождение семьи с целью ее активного включения в коррекционно-развивающую работу с ребенком; организация партнерских отношений с родителями.

**Основными образовательными направлениями в специальной поддержке освоения АООП НОО (5.2.) являются:**

- удовлетворение особых образовательных потребностей, обучающихся с ТНР;
- коррекционная помощь в овладении базовым содержанием обучения;
- развитие познавательной деятельности;
- развитие сознательного использования языковых средств в различных коммуникативных ситуациях с целью реализации полноценных социальных контактов с окружающими;
- обеспечение обучающемуся успеха в различных видах деятельности с целью предупреждения негативного отношения к учебе, ситуации школьного обучения в целом, повышения мотивации к школьному обучению

**Данная программа предполагает виды дифференцированной помощи обучающимся с**

### **тяжелыми нарушениями речи (ТНР):**

- инструкция учителя для освоения технологии работы;
- переконструирование содержания учебного материала с ориентацией на зону ближайшего развития ученика;
- упрощение системы учебно-познавательных задач;
- опора на жизненный опыт ребёнка;
- использование наглядных, дидактических материалов (наглядно-действенный характер содержания образования);
- итог выступления учащихся обсуждают по алгоритму-сличения, сильный ученик самостоятельно отвечает на итоговые вопросы, слабым даётся опорная схема-алгоритм;
- реконструкция урока с ориентиром на включение разнообразных индивидуальных форм преподнесения заданий;
- использование при преобразовании извлеченной информации из учебника и дополнительных источников знаний опорной карты- сличения, опорной схемы алгоритма;
- увеличение времени на выполнение заданий;
- организации короткого перерыва (10-15 мин) при нарастании в поведении ребенка проявлений утомления, истощения;
- «пошаговое» предъявление материала;
- использование специальных методов, приемов и средств;
- дозированная помощь взрослого;
- использование позитивных средств стимуляции деятельности и поведения;
- постоянная актуализация знаний, умений и одобряемых обществом норм поведения;
- обеспечение непрерывного контроля за становлением учебно-познавательной деятельности обучающегося, продолжающегося до достижения уровня, позволяющего справляться с учебными заданиями самостоятельно;
- постоянная помощь в осмыслении и расширении контекста усваиваемых знаний, в закреплении и совершенствовании освоенных умений;
- постоянное стимулирование познавательной активности, побуждение интереса к себе, окружающему предметному и социальному миру.

Изучение курса «Математика» в начальной школе направлено на достижение следующих **целей:**

- математическое развитие младших школьников;
- формирование системы начальных математических знаний;
- воспитание интереса к математике, к умственной деятельности, стремление использовать математические знания в повседневной жизни.

Основные **задачи** курса математики в начальной школе для обучающихся с ТНР заключаются в том, чтобы:

- сформировать психологические механизмы, обеспечивающие успешность овладения математической деятельностью и применения математического опыта в практической жизни;
- обеспечить усвоение письменной (нумерации) и буквенной символики чисел;
- сформировать стойкие вычислительные навыки;
- сформировать умение анализировать условие задачи, определять связи между ее отдельными компонентами;
- сформировать умение находить правильное решение задачи;
- сформировать представления об элементах геометрии (познакомить обучающихся с простейшими геометрическими понятиями и формами);
- развивать у обучающихся интерес к математике и математические способности;
- совершенствовать внимание, память, восприятие, логические операции сравнения, классификации, сериации, умозаключения, мышление;
- сформировать первоначальные представления о компьютерной грамотности;

- обогащать/развивать математическую речь;
- обеспечить профилактику дискалькулии.

Математическая деятельность обучающихся с ТНР способствует развитию наглядно-действенного, наглядно-образного, вербально-логического мышления. Она дает возможность сформировать и закрепить абстрактные, отвлеченные, обобщающие понятия, способствует развитию процессов символизации, навыка понимания информации, представленной разными способами (текст задачи, формулировка правила, таблицы, алгоритм действий и т.п.), формированию математической лексики, пониманию и употреблению сложных логико-грамматических конструкций, связной устной и письменной речи (порождение связанного учебного высказывания с использованием математических терминов и понятий), обеспечивает профилактику дискалькулии. Уроки математики развивают наблюдательность, воображение, творческую активность, обучают приемам самостоятельной работы, способствуют формированию навыков самоконтроля.

Предмет «Математика» использует и тем самым подкрепляет умения, полученные на уроках чтения, русского языка и окружающего мира, музыки и изобразительного искусства, технологии и физической культуры, совместно с ними приучая детей к рационально-научному и эмоционально-ценностному постижению окружающего мира.

Программа нацелена на достижение предметных и метапредметных результатов ФГОС НОО обучающихся с тяжелыми нарушениями речи.

## **II. ОБЩАЯ ХАРАКТЕРИСТИКА УЧЕБНОГО ПРЕДМЕТА**

Начальный курс математики – курс интегрированный: в нём объединены арифметический, алгебраический и геометрический материалы. При этом основу начального курса составляют представления о натуральном числе и нуле, о четырёх арифметических действиях с целыми неотрицательными числами и важнейших их свойствах, а также основанное на этих знаниях осознанное и прочное усвоение приёмов устных и письменных вычислений.

Наряду с этим, важное место в курсе занимает ознакомление с величинами и их измерением. Курс предполагает также формирование у детей пространственных представлений, ознакомление учащихся с различными геометрическими фигурами и некоторыми их свойствами, с простейшими чертёжными и измерительными приборами.

Изучение математики должно создать прочную основу для дальнейшего обучения этому предмету. Концентрическое построение курса, связанное с последовательным расширением области чисел, позволяет соблюсти необходимую постепенность в нарастании трудности учебного материала и создаёт хорошие условия для совершенствования формируемых знаний, умений и навыков.

Ведущие принципы обучения математике в младших классах – учёт возрастных особенностей учащихся, органическое сочетание обучения и воспитания, усвоения знаний и развитие познавательных способностей детей, практическая направленность преподавания, выработка необходимых для этого навыков. Характерными особенностями содержания математики являются: наличие содержания, обеспечивающего формирование общих учебных умений, навыков, способов деятельности; возможность осуществлять межпредметные связи с другими учебными предметами начальной школы.

## **III. ОПИСАНИЕ МЕСТА УЧЕБНОГО ПРЕДМЕТА В УЧЕБНОМ ПЛАНЕ**

Программа составлена для обучающихся 1-4 классов, рассчитана на 4 года обучения: по 4 часа в неделю, всего - 540 часов. В 1 классе – 132 часа (33 учебные недели по 4 часа), во 2-4-х классах – по 136 часов (34 учебные недели по 4 часа).

## **IV. ОПИСАНИЕ ЦЕННОСТНЫХ ОРИЕНТИРОВ СОДЕРЖАНИЯ УЧЕБНОГО ПРЕДМЕТА**

В основе учебно-воспитательного процесса лежат следующие ценности математики:

- понимание математических отношений является средством познания закономерностей существования окружающего мира, фактов, процессов и явлений, происходящих в природе и в обществе (хронология событий, протяжённость по времени, образование целого из частей, изменение формы, размера и т. д.);

- математические представления о числах, величинах, геометрических фигурах являются условием целостного восприятия творений природы и человека (памятники архитектуры, сокровища искусства и культуры, объекты природы);
- владение математическим языком, алгоритмами, элементами математической логики позволяет ученику совершенствовать коммуникативную деятельность (аргументировать свою точку зрения, строить логические цепочки рассуждений; опровергать или подтверждать истинность предположений).

## **V. ЛИЧНОСТНЫЕ, МЕТАПРЕДМЕТНЫЕ И ПРЕДМЕТНЫЕ РЕЗУЛЬТАТЫ ОСВОЕНИЯ УЧЕБНОГО ПРЕДМЕТА «МАТЕМАТИКА»**

Младший школьник достигает планируемых результатов обучения в соответствии со своими возможностями и способностями. На его успешность оказывают влияние темп деятельности ребенка, скорость психического созревания, особенности формирования учебной деятельности (способность к целеполаганию, готовность планировать свою работу, самоконтроль и т. д.).

Планируемые результаты освоения программы по математике, представленные по годам обучения, отражают, в первую очередь, предметные достижения обучающегося. Также они включают отдельные результаты в области становления личностных качеств и метапредметных действий и умений, которые могут быть достигнуты на этом этапе обучения. Тем самым подчеркивается, что становление личностных новообразований и универсальных учебных действий осуществляется средствами математического содержания курса.

### **ЛИЧНОСТНЫЕ РЕЗУЛЬТАТЫ**

В результате изучения предмета «Математика» в начальной школе у обучающегося будут сформированы следующие личностные результаты:

- осознавать необходимость изучения математики для адаптации к жизненным ситуациям, для развития общей культуры человека; развития способности мыслить, рассуждать, выдвигать предположения и доказывать или опровергать их;
- применять правила совместной деятельности со сверстниками, проявлять способность договариваться, лидировать, следовать указаниям, осознавать личную ответственность и объективно оценивать свой вклад в общий результат;
- осваивать навыки организации безопасного поведения в информационной среде;
- применять математику для решения практических задач в повседневной жизни, в том числе при оказании помощи одноклассникам, детям младшего возраста, взрослым и пожилым людям;
- работать в ситуациях, расширяющих опыт применения математических отношений в реальной жизни, повышающих интерес к интеллектуальному труду и уверенность своих сил при решении поставленных задач, умение преодолевать трудности;
- оценивать практические и учебные ситуации с точки зрения возможности применения математики для рационального и эффективного решения учебных и жизненных проблем;
- оценивать свои успехи в изучении математики, намечать пути устранения трудностей; стремиться углублять свои математические знания и умения;
- пользоваться разнообразными информационными средствами для решения предложенных и самостоятельно выбранных учебных проблем, задач.

### **МЕТАПРЕДМЕТНЫЕ РЕЗУЛЬТАТЫ**

К концу обучения в начальной школе у обучающегося формируются следующие универсальные учебные действия.

#### **Универсальные познавательные учебные действия:**

- 1) Базовые логические действия:

- устанавливать связи и зависимости между математическими объектами (часть-целое; причина-следствие; протяжённость);
- применять базовые логические универсальные действия: сравнение, анализ, классификация (группировка), обобщение;
- приобретать практические графические и измерительные навыки для успешного решения учебных и житейских задач;
- представлять текстовую задачу, её решение в виде модели, схемы, арифметической записи, текста в соответствии с предложенной учебной проблемой.

2) Базовые исследовательские действия:

- проявлять способность ориентироваться в учебном материале разных разделов курса математики;
- понимать и адекватно использовать математическую терминологию: различать, характеризовать, использовать для решения учебных и практических задач;
- применять изученные методы познания (измерение, моделирование, перебор вариантов)

3) Работа с информацией:

- находить и использовать для решения учебных задач текстовую, графическую информацию в разных источниках информационной среды;
- читать, интерпретировать графически представленную информацию (схему, таблицу, диаграмму, другую модель);
- представлять информацию в заданной форме (дополнять таблицу, текст), формулировать утверждение по образцу, в соответствии с требованиями учебной задачи;
- принимать правила, безопасно использовать предлагаемые электронные средства и источники информации.

**Универсальные коммуникативные учебные действия:**

- конструировать утверждения, проверять их истинность; строить логическое рассуждение;
- использовать текст задания для объяснения способа и хода решения математической задачи; формулировать ответ;
- комментировать процесс вычисления, построения, решения;
- объяснять полученный ответ с использованием изученной терминологии;
- в процессе диалогов по обсуждению изученного материала задавать вопросы, высказывать суждения, оценивать выступления участников, приводить доказательства своей правоты, проявлять этику общения;
- создавать в соответствии с учебной задачей тексты разного вида – описание (например, геометрической фигуры), рассуждение (к примеру, при решении задачи), инструкция (например, измерение длины отрезка);
- ориентироваться в алгоритмах: воспроизводить, дополнять, исправлять деформированные; составлять по аналогии;
- самостоятельно составлять тексты заданий, аналогичные типовым изученным.

**Универсальные регулятивные учебные действия:**

Самоорганизация:

- планировать этапы предстоящей работы, определять последовательность учебных действий;
- выполнять правила безопасного использования электронных средств, предлагаемых в процессе обучения.

Самоконтроль:

- осуществлять контроль процесса и результата своей деятельности; объективно оценивать их;



- выбирать и при необходимости корректировать способы действий;
- находить ошибки в своей работе, устанавливать их причины, вести поиск путей преодоления ошибок;

Самооценка:

- предвидеть возможность возникновения трудностей и ошибок, предусматривать способы их предупреждения (формулирование вопросов, обращение к учебнику, дополнительным средствам обучения, в том числе электронным);
- оценивать рациональность своих действий, давать им качественную характеристику.

### **Совместная деятельность:**

- участвовать в совместной деятельности: распределять работу между членами группы (например, в случае решения задач, требующих перебора большого количества вариантов, приведения примеров и контрпримеров); согласовывать мнения в ходе поиска доказательств, выбора рационального способа, анализа информации;
- осуществлять совместный контроль и оценку выполняемых действий, предвидеть возможность возникновения ошибок и трудностей, предусматривать пути их предупреждения.

## **ПРЕДМЕТНЫЕ РЕЗУЛЬТАТЫ**

### **1 класс**

К концу обучения в **первом классе** обучающийся научится:

- читать, записывать, сравнивать, упорядочивать числа от 0 до 20;
- пересчитывать различные объекты, устанавливать порядковый номер объекта;
- находить числа, большие/меньшие данного числа на заданное число;
- выполнять арифметические действия сложения и вычитания в пределах 20 (устно и письменно) без перехода через десяток;
- называть и различать компоненты действий сложения (слагаемые, сумма) и вычитания (уменьшаемое, вычитаемое, разность);
- решать текстовые задачи в одно действие на сложение и вычитание: выделять условие и требование (вопрос);
- сравнивать объекты по длине, устанавливая между ними соотношение длиннее/короче (выше/ниже, шире/уже);
- знать и использовать единицу длины — сантиметр; измерять длину отрезка, чертить отрезок заданной длины (в см);
- различать число и цифру;
- распознавать геометрические фигуры: круг, треугольник, прямоугольник (квадрат), отрезок;
- устанавливать между объектами соотношения: слева/справа, дальше/ближе, между, перед/за, над/под;
- распознавать верные (истинные) и неверные (ложные) утверждения относительно заданного набора объектов/предметов;
- группировать объекты по заданному признаку; находить и называть закономерности в ряду объектов повседневной жизни;
- различать строки и столбцы таблицы, вносить данное в таблицу, извлекать данное/данные из таблицы;
- сравнивать два объекта (числа, геометрические фигуры);
- распределять объекты на две группы по заданному основанию.

### **2 класс**

К концу обучения во **втором классе** обучающийся научится:

- читать, записывать, сравнивать, упорядочивать числа в пределах 100;
- находить число большее/меньшее данного числа на заданное число (в пределах 100); большее данного числа в заданное число раз (в пределах 20);
- устанавливать и соблюдать порядок при вычислении значения числового выражения (со скобками/без скобок), содержащего действия сложения и вычитания в пределах 100;
- выполнять арифметические действия: сложение и вычитание, в пределах 100 — устно и письменно; умножение и деление в пределах 50 с использованием таблицы умножения;
- называть и различать компоненты действий умножения (множители, произведение); деления (делимое, делитель, частное);
- находить неизвестный компонент сложения, вычитания;
- использовать при выполнении практических заданий единицы величин длины (сантиметр, дециметр, метр), массы (килограмм), времени (минута, час); стоимости (рубль, копейка); преобразовывать одни единицы данных величин в другие;
- определять с помощью измерительных инструментов длину; определять время с помощью часов; выполнять прикидку и оценку результата измерений; сравнивать величины длины, массы, времени, стоимости, устанавливая между ними соотношение «больше/меньше на»;
- решать текстовые задачи в одно-два действия: представлять задачу (краткая запись, рисунок, таблица или другая модель);
- планировать ход решения текстовой задачи в два действия, оформлять его в виде арифметического действия/действий, записывать ответ;
- различать и называть геометрические фигуры: прямой угол; ломаную, многоугольник; выделять среди четырехугольников прямоугольники, квадраты;
- на бумаге в клетку изображать ломаную, многоугольник; чертить прямой угол, прямоугольник с заданными длинами сторон; использовать для выполнения построений линейку, угольник;
- выполнять измерение длин реальных объектов с помощью линейки;
- находить длину ломаной, состоящей из двух-трёх звеньев, периметр прямоугольника (квадрата);
- распознавать верные (истинные) и неверные (ложные) утверждения со словами «все», «каждый»; проводить одно-двухшаговые логические рассуждения и делать выводы;
- находить общий признак группы математических объектов (чисел, величин, геометрических фигур);
- находить закономерность в ряду объектов (чисел, геометрических фигур);
- представлять информацию в заданной форме: дополнять текст задачи числами, заполнять строку/столбец таблицы, указывать числовые данные на рисунке (изображении геометрических фигур);
- сравнивать группы объектов (находить общее, различное);
- обнаруживать модели геометрических фигур в окружающем мире;
- подбирать примеры, подтверждающие суждение, ответ;
- составлять (дополнять) текстовую задачу;
- проверять правильность вычислений.

### **3 класс**

К концу обучения в **третьем классе** обучающийся научится:

- читать, записывать, сравнивать, упорядочивать числа в пределах 1000;
- находить число большее/меньшее данного числа на заданное число, в заданное

- число раз (в пределах 1000);
- выполнять арифметические действия: сложение и вычитание (в пределах 100 — устно, в пределах 1000 — письменно); умножение и деление на однозначное число (в пределах 100 — устно и письменно);
  - выполнять действия умножение и деление с числами 0 и 1; деление с остатком;
  - устанавливать и соблюдать порядок действий при вычислении значения числового выражения (со скобками/без скобок), содержащего арифметические действия сложения, вычитания, умножения и деления;
  - использовать при вычислениях переместительное и сочетательное свойства сложения;
  - находить неизвестный компонент арифметического действия;
  - использовать при выполнении практических заданий и решении задач единицы: длины (миллиметр, сантиметр, дециметр, метр, километр), массы (грамм, килограмм), времени (минута, час, секунда), стоимости (копейка, рубль); преобразовывать одни единицы данной величины в другие;
  - определять с помощью цифровых и аналоговых приборов, измерительных инструментов длину, массу, время; выполнять прикидку и оценку результата измерений; определять продолжительность события;
  - сравнивать величины длины, площади, массы, времени, стоимости, устанавливая между ними соотношение «больше/ меньше на/в»;
  - называть, находить долю величины (половина, четверть);
  - сравнивать величины, выраженные долями;
  - знать и использовать при решении задач и в практических ситуациях (покупка товара, определение времени, выполнение расчётов) соотношение между величинами; выполнять сложение и вычитание однородных величин, умножение и деление величины на однозначное число;
  - решать задачи в одно-два действия: представлять текст задачи, планировать ход решения, записывать решение и ответ, анализировать решение (искать другой способ решения), оценивать ответ (устанавливать его реалистичность, проверять вычисления);
  - конструировать прямоугольник из данных фигур (квадратов), делить прямоугольник, многоугольник на заданные части;
  - сравнивать фигуры по площади (наложение, сопоставление числовых значений);
  - находить периметр прямоугольника (квадрата), площадь прямоугольника (квадрата), используя правило/алгоритм;
  - распознавать верные (истинные) и неверные (ложные) утверждения со словами: «все», «некоторые», «и», «каждый», «если... , то...»; формулировать утверждение (вывод), строить логические рассуждения (одно-двухшаговые), в том числе с использованием изученных связей;
  - классифицировать объекты по одному-двум признакам;
  - извлекать и использовать информацию, представленную в таблицах с данными о реальных процессах и явлениях окружающего мира (например, расписание, режим работы), в предметах повседневной жизни (например, ярлык, этикетка);
  - структурировать информацию: заполнять простейшие таблицы по образцу;
  - составлять план выполнения учебного задания и следовать ему; выполнять действия по алгоритму;
  - сравнивать математические объекты (находить общее, различное, уникальное);
  - выбирать верное решение математической задачи.

#### 4 класс

К концу обучения в **четвертом классе** обучающийся научится:

- читать, записывать, сравнивать, упорядочивать многозначные числа;
- находить число большее/меньшее данного числа на заданное число, в заданное число раз;
- выполнять арифметические действия: сложение и вычитание с многозначными числами письменно (в пределах 100 — устно); умножение и деление многозначного числа на однозначное, двузначное число письменно (в пределах 100 — устно); деление с остатком — письменно (в пределах 1000);
- вычислять значение числового выражения (со скобками/без скобок), содержащего действия сложения, вычитания, умножения, деления с многозначными числами;
- использовать при вычислениях изученные свойства арифметических действий;
- выполнять прикидку результата вычислений; осуществлять проверку полученного результата по критериям: достоверность(реальность), соответствие правилу/алгоритму, а также с помощью калькулятора;
- находить долю величины, величину по ее доле;
- находить неизвестный компонент арифметического действия;
- использовать единицы величин для при решении задач (длина, масса, время, вместимость, стоимость, площадь, скорость);
- использовать при решении задач единицы длины (миллиметр, сантиметр, дециметр, метр, километр), массы (грамм, килограмм, центнер, тонна), времени (секунда, минута, час; сутки, неделя, месяц, год, век), вместимости (литр), стоимости (копейка, рубль), площади (квадратный метр, квадратный дециметр, квадратный сантиметр), скорости (километр в час, метр в секунду);
- использовать при решении текстовых задач и в практических ситуациях соотношения между скоростью, временем и пройденным путем, между производительностью, временем и объемом работы;
- определять с помощью цифровых и аналоговых приборов массу предмета, температуру (например, воды, воздуха в помещении), скорость движения транспортного средства; определять с помощью измерительных сосудов вместимость; выполнять прикидку и оценку результата измерений;
- решать текстовые задачи в 1—3 действия, выполнять преобразование заданных величин, выбирать при решении подходящие способы вычисления, сочетая устные и письменные вычисления и используя, при необходимости, вычислительные устройства, оценивать полученный результат по критериям: достоверность/реальность, соответствие условию;
- решать практические задачи, связанные с повседневной жизнью (на покупки, движение и т.п.), в том числе, с избыточными данными, находить недостающую информацию (например, из таблиц, схем), находить и оценивать различные способы решения, использовать подходящие способы проверки;
- различать, называть геометрические фигуры: окружность, круг;
- изображать с помощью циркуля и линейки окружность заданного радиуса;
- различать изображения простейших пространственных фигур: шара, куба, цилиндра, конуса, пирамиды; распознавать в простейших случаях проекции предметов окружающего мира на плоскость (пол, стену);
- выполнять разбиение (показывать на рисунке, чертеже) простейшей составной фигуры на прямоугольники (квадраты), находить периметр и площадь фигур, составленных из двух- трех прямоугольников (квадратов);
- распознавать верные (истинные) и неверные (ложные) утверждения; приводить пример, контрпример;
- формулировать утверждение (вывод), строить логические рассуждения (одно-

- /двухшаговые) с использованием изученных связей;
- классифицировать объекты по заданным/самостоятельно установленным одному-двум признакам;
- извлекать и использовать для выполнения заданий и решения задач информацию, представленную в простейших столбчатых диаграммах, таблицах с данными о реальных процессах и явлениях окружающего мира (например, календарь, расписание), в предметах повседневной жизни (например, счет, меню, прайс-лист, объявление);
- заполнять данными предложенную таблицу, столбчатую диаграмму;
- использовать формализованные описания последовательности действий (алгоритм, план, схема) в практических и учебных ситуациях; дополнять алгоритм, упорядочивать шаги алгоритма;
- выбирать рациональное решение;
- составлять модель текстовой задачи, числовое выражение;
- конструировать ход решения математической задачи;
- находить все верные решения задачи из предложенных.

## **VI. СОДЕРЖАНИЕ УЧЕБНОГО ПРЕДМЕТА «МАТЕМАТИКА»**

Основное содержание обучения в примерной программе представлено разделами: «Числа и величины», «Арифметические действия», «Текстовые задачи», «Пространственные отношения и геометрические фигуры», «Математическая информация»

### **1 класс**

#### **Числа и величины**

Числа от 1 до 9: различение, чтение, запись Единица счёта Десяток Счёт предметов, запись результата цифрами Число и цифра 0 при измерении, вычислении

Числа в пределах 20: чтение, запись, сравнение. Однозначные и двузначные числа. Увеличение (уменьшение) числа на несколько единиц.

Длина и её измерение. Единицы длины: сантиметр, дециметр; установление соотношения между ними.

#### **Арифметические действия**

Сложение и вычитание чисел в пределах 20. Названия компонентов действий, результатов действий сложения, вычитания. Вычитание как действие, обратное сложению.

#### **Текстовые задачи**

Текстовая задача: структурные элементы, составление текстовой задачи по образцу. Зависимость между данными и искомой величиной в текстовой задаче Решение задач в одно действие .

#### **Пространственные отношения и геометрические фигуры**

Расположение предметов и объектов на плоскости, в пространстве: слева/справа, сверху/снизу, между; установление пространственных отношений.

Геометрические фигуры: распознавание круга, треугольника, прямоугольника, отрезка. Построение отрезка, квадрата, треугольника с помощью линейки на листе в клетку; измерение длины отрезка в сантиметрах.

#### **Математическая информация**

Сбор данных об объекте по образцу. Характеристики объекта, группы объектов (количество, форма, размер). Группировка объектов по заданному признаку.

Закономерность в ряду заданных объектов: её обнаружение, продолжение ряда.

Верные (истинные) и неверные (ложные) предложения, составленные относительно заданного набора математических объектов.

Чтение таблицы (содержащей не более 4-х данных); извлечение данного из строки, столбца; внесение одного-двух данных в таблицу. Чтение рисунка, схемы с одним-двумя числовыми данными (значениями данных величин).

Двух-трех шаговые инструкции, связанные с вычислением, измерением длины, изображением геометрической фигуры.

## **2 класс**

### **Числа и величины**

Числа в пределах 100: чтение, запись, десятичный состав, сравнение. Запись равенства, неравенства. Увеличение/уменьшение числа на несколько единиц/десятков; разностное сравнение чисел.

Величины: сравнение по массе (единица массы — килограмм); измерение длины (единицы длины — метр, дециметр, сантиметр, миллиметр), времени (единицы времени — час, минута). Соотношение между единицами величины (в пределах 100), его применение для решения практических задач.

### **Арифметические действия**

Устное сложение и вычитание чисел в пределах 100 без перехода и с переходом через разряд. Письменное сложение и вычитание чисел в пределах 100. Переместительное, сочетательное свойства сложения, их применение для вычислений. Взаимосвязь компонентов и результата действия сложения, действия вычитания. Проверка результата вычисления (реальность ответа, обратное действие).

Действия умножения и деления чисел в практических и учебных ситуациях. Названия компонентов действий умножения, деления.

Табличное умножение в пределах 50. Табличные случаи умножения, деления при вычислениях и решении задач. Переместительное свойство умножения. Взаимосвязь компонентов и результата действия умножения, действия деления.

Неизвестный компонент действия сложения, действия вычитания; его нахождение.

Числовое выражение: чтение, запись, вычисление значения. Порядок выполнения действий в числовом выражении, содержащем действия сложения и вычитания (со скобками/без скобок) в пределах 100 (не более трех действий); нахождение его значения. Рациональные приемы вычислений: использование переместительного и сочетательного свойства.

### **Текстовые задачи**

Чтение, представление текста задачи в виде рисунка, схемы или другой модели. План решения задачи в два действия, выбор соответствующих плану арифметических действий. Запись решения и ответа задачи. Решение текстовых задач на применение смысла арифметического действия (сложение, вычитание, умножение, деление). Расчётные задачи на увеличение/уменьшение величины на несколько единиц/в несколько раз. Фиксация ответа к задаче и его проверка (формулирование, проверка на достоверность, следование плану, соответствие поставленному вопросу).

### **Пространственные отношения и геометрические фигуры**

Распознавание и изображение геометрических фигур: точка, прямая, прямой угол, ломаная, многоугольник. Построение отрезка заданной длины с помощью линейки. Изображение на клетчатой бумаге прямоугольника с заданными длинами сторон, квадрата с заданной длиной стороны. Длина ломаной. Измерение периметра данного/изображенного прямоугольника (квадрата), запись результата измерения в сантиметрах.

### **Математическая информация**

Нахождение, формулирование одного-двух общих признаков набора математических объектов: чисел, величин, геометрических фигур. Классификация объектов по заданному или самостоятельно установленному признаку. Закономерность в ряду чисел, геометрических фигур, объектов повседневной жизни.

Верные (истинные) и неверные (ложные) утверждения, содержащие количественные, пространственные отношения, зависимости между числами/величинами. Конструирование утверждений с использованием слов «каждый», «все».

Работа с таблицами: извлечение и использование для ответа на вопрос информации, представленной в таблице (таблицы сложения, умножения; график дежурств, наблюдения в природе и пр.)

Внесение данных в таблицу, дополнение моделей (схем, изображений) готовыми числовыми данными.

Алгоритмы (приемы, правила) устных и письменных вычислений, измерений и построения геометрических фигур.

Правила работы с электронными средствами обучения (электронной формой учебника,

компьютерными тренажерами).

### **3 класс**

#### **Числа и величины**

Числа в пределах 1000: чтение, запись, сравнение, представление в виде суммы разрядных слагаемых. Равенства и неравенства: чтение, составление. Увеличение/уменьшение числа в несколько раз. Кратное сравнение чисел.

Масса (единица массы — грамм); соотношение между килограммом и граммом; отношение «тяжелее/легче на/в».

Стоимость (единицы — рубль, копейка); установление отношения «дороже/дешевле на/в». Соотношение «цена, количество, стоимость» в практической ситуации.

Время (единица времени — секунда); установление отношения «быстрее/медленнее на/в». Соотношение «начало, окончание, продолжительность события» в практической ситуации.

Длина (единица длины — миллиметр, километр); соотношение между величинами в пределах тысячи.

Площадь (единицы площади — квадратный метр, квадратный сантиметр, квадратный дециметр, квадратный метр).

#### **Арифметические действия**

Устные вычисления, сводимые к действиям в пределах 100 (табличное и внетабличное умножение, деление, действия с круглыми числами)

Письменное сложение, вычитание чисел в пределах 1000 Действия с числами 0 и 1

Письменное умножение в столбик, письменное деление уголком. Письменное умножение, деление на однозначное число в пределах 100. Проверка результата вычисления (прикидка или оценка результата, обратное действие, применение алгоритма, использование калькулятора).

Переместительное, сочетательное свойства сложения, умножения при вычислениях

Нахождение неизвестного компонента арифметического действия

Порядок действий в числовом выражении, значение числового выражения, содержащего несколько действий (со скобками/без скобок), с вычислениями в пределах 1000.

Однородные величины: сложение и вычитание.

#### **Текстовые задачи**

Работа с текстовой задачей: анализ данных и отношений, представление на модели, планирование хода решения задачи, решение арифметическим способом. Задачи на понимание смысла арифметических действий (в том числе деления с остатком), отношений (больше/меньше на/в), зависимостей (купля-продажа, расчёт времени, количества), на сравнение (разностное, кратное). Запись решения задачи по действиям и с помощью числового выражения. Проверка решения и оценка полученного результата.

Доля величины: половина, треть, четверть, пятая, десятая часть в практической ситуации; сравнение долей одной величины Задачи на нахождение доли величины

#### **Пространственные отношения и геометрические фигуры**

Конструирование геометрических фигур (разбиение фигуры на части, составление фигуры из частей).

Периметр многоугольника: измерение, вычисление, запись равенства.

Измерение площади, запись результата измерения в квадратных сантиметрах. Вычисление площади прямоугольника (квадрата) с заданными сторонами, запись равенства. Изображение на клетчатой бумаге прямоугольника с заданным значением площади. Сравнение площадей фигур с помощью наложения.

#### **Математическая информация**

Классификация объектов по двум признакам.

Верные (истинные) и неверные (ложные) утверждения: конструирование, проверка. Логические рассуждения со связками «если ..., то ...», «поэтому», «значит».

Извлечение и использование для выполнения заданий информации, представленной в таблицах с данными о реальных процессах и явлениях окружающего мира (например, расписание уроков, движения автобусов, поездов); внесение данных в таблицу; дополнение чертежа данными.

Формализованное описание последовательности действий (инструкция, план, схема, алгоритм).

Столбчатая диаграмма: чтение, использование данных для решения учебных и

практических задач.

Алгоритмы изучения материала, выполнения обучающих и тестовых заданий на доступных электронных средствах обучения (интерактивной доске, компьютере, других устройствах).

#### **4 класс**

##### **Числа и величины**

Числа в пределах миллиона: чтение, запись, поразрядное сравнение упорядочение Число, большее или меньшее данного числа на заданное число разрядных единиц, в заданное число раз.

Величины: сравнение объектов по массе, длине, площади, вместимости.

Единицы массы — центнер, тонна; соотношения между единицами массы.

Единицы времени (сутки, неделя, месяц, год, век), соотношение между ними.

Единицы длины (миллиметр, сантиметр, дециметр, метр, километр), площади (квадратный метр, квадратный сантиметр), вместимости (литр), скорости (километры в час, метры в минуту, метры в секунду); соотношение между единицами в пределах 100 000.

Доля величины времени, массы, длины.

##### **Арифметические действия**

Письменное сложение, вычитание многозначных чисел в пределах миллиона. Письменное умножение, деление многозначных чисел на однозначное/двузначное число в пределах 100 000; деление с остатком. Умножение/деление на 10, 100, 1000.

Свойства арифметических действий и их применение для вычислений. Поиск значения числового выражения, содержащего несколько действий в пределах 100 000. Проверка результата вычислений, в том числе с помощью калькулятора.

Равенство, содержащее неизвестный компонент арифметического действия: запись, нахождение неизвестного компонента.

Умножение и деление величины на однозначное число.

##### **Текстовые задачи**

Работа с текстовой задачей, решение которой содержит 2—3 действия: анализ, представление на модели; планирование и запись решения; проверка решения и ответа. Анализ зависимостей, характеризующих процессы: движения (скорость, время, пройденный путь), работы (производительность, время, объём работы), купли-продажи (цена, количество, стоимость) и решение соответствующих задач. Задачи на установление времени (начало, продолжительность и окончание события), расчёта количества, расхода, изменения. Задачи на нахождение доли величины, величины по её доле. Разные способы решения некоторых видов изученных задач. Оформление решения по действиям с пояснением, по вопросам, с помощью числового выражения.

##### **Пространственные отношения и геометрические фигуры**

Наглядные представления о симметрии.

Окружность, круг: распознавание и изображение; построение окружности заданного радиуса. Построение изученных геометрических фигур с помощью линейки, угольника, циркуля. Пространственные геометрические фигуры (тела): шар, куб, цилиндр, конус, пирамида; различение, называние.

Конструирование: разбиение фигуры на прямоугольники (квадраты), составление фигур из прямоугольников/квадратов.

Периметр, площадь фигуры, составленной из двух-трёх прямоугольников (квадратов).

##### **Математическая информация**

Работа с утверждениями: конструирование, проверка истинности; составление и проверка логических рассуждений при решении задач.

Данные о реальных процессах и явлениях окружающего мира, представленные на диаграммах, схемах, в таблицах, текстах. Сбор математических данных о заданном объекте (числе, величине, геометрической фигуре). Поиск информации в справочной литературе, сети Интернет. Запись информации в предложенной таблице, на столбчатой диаграмме.

Доступные электронные средства обучения, пособия, тренажёры, их использование под руководством педагога и самостоятельно. Правила безопасной работы с электронными источниками информации (электронная форма учебника, электронные словари, образовательные сайты, ориентированные на детей младшего школьного возраста).

Алгоритмы решения учебных и практических задач.



Тематическое планирование учебного предмета «Математика»

Класс 1

Количество часов в неделю 4

Количество часов всего за учебный год 132

№ п/п	Наименование разделов	Количество академических часов, отводимых на освоение каждого раздела	Содержание учебной темы	Основные виды деятельности	Электронные (цифровые) образовательные ресурсы	Учет рабочей программы воспитания
1.	Числа	9 ч	<p>Числа от 1 до 9: различение, чтение, запись. Единица счёта. Десяток. Счёт предметов, запись результата цифрами. Порядковый номер объекта при заданном порядке счёта. Сравнение чисел, сравнение групп предметов по количеству: больше, меньше, столько же. Число и цифра 0 при измерении, вычислении. Числа в пределах 20: чтение, запись, сравнение. Однозначные и двузначные числа. Увеличение (уменьшение) числа на несколько единиц.</p>	<p><b>Игровые упражнения</b> по различению количества предметов (зрительно, на слух, установлением соответствия), числа и цифры, представлению чисел словесно и письменно.</p> <p><b>Работа в парах/ группах.</b></p> <p><b>Формулирование</b> ответов на вопросы: «Сколько?», «Который по счёту?», «На сколько больше?», «На сколько меньше?», «Что получится, если увеличить/уменьшить количество на 1, на 2?» — по образцу и самостоятельно.</p> <p><b>Практические работы</b> по определению длин предложенных предметов с помощью заданной мерки, по определению длины в сантиметрах. Поэлементное сравнение групп чисел. Словесное описание группы предметов, ряда чисел.</p> <p><b>Чтение и запись по образцу</b> и самостоятельно групп чисел, геометрических фигур в заданном и самостоятельно установленном порядке.</p> <p><b>Обсуждение:</b> назначение знаков в математике, обобщение представлений. Цифры; знаки сравнения, равенства, арифметических действий.</p>		<p>Формирование умений через использование визуальных образов (предметно-эстетической среды, наглядная агитация школьных стендов, предметной направленности, совместно производимые видеоролики по темам урока). Воспитание умения сотрудничать педагога и обучающихся на учебном занятии. Преподавание элементов историзма и биографических справок, использование занимательности в математике.</p>

				<p><b>Устная работа:</b> счёт единицами в разном порядке, чтение, упорядочение однозначных и двузначных чисел; счёт по 2, по 5.</p> <p><b>Работа с таблицей</b> чисел: наблюдение, установление закономерностей в расположении чисел.</p> <p><b>Работа в парах/группах.</b></p> <p><b>Формулирование вопросов</b>, связанные с порядком чисел, увеличением/уменьшением числа на несколько единиц, установлением закономерности в ряду чисел.</p> <p><b>Моделирование</b> учебных ситуаций, связанных с применением представлений о числе в практических ситуациях. Письмо цифр.</p>		
2.	<b>Величины</b>	10 ч	<p>Длина и её измерение с помощью заданной мерки. Сравнение без измерения: выше - ниже, шире - уже, длиннее - короче, старше - моложе, тяжелее - легче.</p> <p>Единицы длины: сантиметр, дециметр; установление соотношения между ними.</p>	<p><b>Знакомство</b> с приборами для измерения величин. Линейка как простейший инструмент измерения длины.</p> <p><b>Наблюдение</b> действия измерительных приборов. <b>Понимание</b> назначения и необходимости использования величин в жизни.</p> <p><b>Использование</b> линейки для измерения длины отрезка. <b>Коллективная работа</b> по различению и сравнению величин.</p>		<p>Формирование умений через использование визуальных образов (предметно-эстетической среды, наглядная агитация школьных стендов, предметной направленности, совместно производимые видеоролики по темам урока). Воспитание умения сотрудничать педагога и обучающихся на учебном занятии.</p> <p>Преподавание элементов историзма и биографических справок,</p>

						использование занимательности в математике.
3.	<b>Арифметические действия</b>	56 ч	<p>Сложение и вычитание чисел в пределах 20. Названия компонентов действий, результатов действий сложения, вычитания. Знаки сложения и вычитания, названия компонентов действия. Таблица сложения.</p> <p>Переместительное свойство сложения. Вычитание как действие, обратное сложению. Неизвестное слагаемое. Сложение одинаковых слагаемых. Счёт по 2, по 3, по 5. Прибавление и вычитание нуля.</p> <p>Сложение и вычитание чисел без перехода и с переходом через десяток.</p>	<p><b>Учебный диалог:</b> «Сравнение практических (житейских) ситуаций, требующих записи одного и того же арифметического действия, разных арифметических действий».</p> <p><b>Практическая работа</b> с числовым выражением: запись, чтение, приведение примера (с помощью учителя или по образцу), иллюстрирующего смысл арифметического действия.</p> <p><b>Обсуждение</b> приёмов сложения, вычитания: нахождение значения суммы и разности на основе состава числа, с использованием числовой ленты, по частям и др.</p> <p><b>Использование</b> разных способов подсчёта суммы и разности, использование переместительного свойства при нахождении суммы.</p> <p><b>Пропедевтика исследовательской работы:</b> перестановка слагаемых при сложении (обсуждение практических и учебных ситуаций).</p> <p><b>Моделирование.</b> Иллюстрация с помощью предметной модели переместительного свойства сложения, способа нахождения неизвестного слагаемого. Под руководством педагога выполнять счёт с использованием заданной единицы счёта.</p> <p><b>Работа в парах/группах:</b> проверка правильности вычисления с использованием раздаточного материала, линейки, модели действия, по образцу; обнаружение общего и различного в записи арифметических действий, одного и</p>		<p>Воспитание сознательного отношения к процессу обучения.</p> <p>Привлечение внимания к работе в паре, уважения к мнению своего товарища; воспитание культуры общения.</p> <p>Эстетическое воспитание с использованием музыки, поэзии, живописи, пословиц, поговорок, афоризмов.</p>

				того же действия с разными числами. <b>Дидактические игры и упражнения</b> , связанные с выбором, составлением сумм, разностей с заданным результатом действия; сравнением значений числовых выражений (без вычислений), по результату действия.		
4.	<b>Текстовые задачи</b>	11 ч	Текстовая задача: структурные элементы, составление текстовой задачи по образцу. Зависимость между данными и искомой величиной в текстовой задаче. Выбор и запись арифметического действия для получения ответа на вопрос. Текстовая сюжетная задача в одно действие: запись решения, ответа задачи. Обнаружение недостающего элемента задачи, дополнение текста задачи числовыми данными (по иллюстрации, смыслу задачи, её решению)	<b>Коллективное обсуждение:</b> анализ реальной ситуации, представленной с помощью рисунка, иллюстрации, текста, таблицы, схемы (описание ситуации, что известно, что не известно; условие задачи, вопрос задачи). <b>Обобщение</b> представлений о текстовых задачах, решаемых с помощью действий сложения и вычитания («на сколько больше/меньше», «сколько всего», «сколько осталось»). Различение текста и текстовой задачи, представленного в текстовой задаче. <b>Соотнесение</b> текста задачи и её модели. <b>Моделирование:</b> описание словами и с помощью предметной модели сюжетной ситуации и математического отношения. <b>Иллюстрация</b> практической ситуации с использованием счётного материала. <b>Решение</b> текстовой задачи с помощью раздаточного материала. <b>Объяснение</b> выбора арифметического действия для решения, иллюстрация хода решения, выполнения действия на модели.		Воспитание через сюжетное содержание текстовых задач. Формирование основ гражданской идентичности личности. Формирование психологических условий развития общения, сотрудничества. Формирование у школьников инициативы и чувства высокой ответственности, рачительного отношения к народному добру. Воспитание правильного отношения к общечеловеческим ценностям, высокого качества гражданского долга.
5.	<b>Пространственные отношения</b>	19 ч	Расположение предметов и объектов на плоскости, в пространстве: слева/справа, сверху/снизу,	<b>Распознавание и называние</b> известных геометрических фигур, обнаружение в окружающем мире их моделей. <b>Игровые упражнения:</b> «Угадай фигуру по		Привитие умений навыков работы с измерительными и чертёжными

	<b>геометрические фигуры</b>		<p>между; установление пространственных отношений. Распознавание объекта и его отражения. Геометрические фигуры: распознавание круга, треугольника, прямоугольника, отрезка. Построение отрезка, квадрата, треугольника с помощью линейки; измерение длины отрезка в сантиметрах. Длина стороны прямоугольника, квадрата, треугольника. Изображение прямоугольника, квадрата, треугольника.</p>	<p>описанию», «Расположи фигуры в заданном порядке», «Найди модели фигур в классе» и т. п.  <b>Практическая деятельность:</b> графические и измерительные действия в работе с карандашом и линейкой: копирование, рисование фигур по инструкции. <b>Анализ</b> изображения (узора, геометрической фигуры), называние элементов узора, геометрической фигуры.  <b>Творческие задания:</b> узоры и орнаменты.  <b>Составление</b> инструкции изображения узора, линии (по клеткам). Составление пар: объект и его отражение.  <b>Практические работы:</b> измерение длины отрезка, ломаной, длины стороны квадрата, сторон прямоугольника.  <b>Комментирование</b> хода и результата работы; установление соответствия результата и поставленного вопроса.  <b>Ориентировка</b> в пространстве и на плоскости (классной доски, листа бумаги, страницы учебника и т. д.). <b>Установление</b> направления, прокладывание маршрута.  <b>Учебный диалог:</b> обсуждение свойств геометрических фигур (прямоугольника и др.); сравнение геометрических фигур (по форме, размеру); сравнение отрезков по длине.  <b>Предметное моделирование</b> заданной фигуры из различных материалов (бумаги, палочек, трубочек, проволоки и пр.), составление из других геометрических фигур.</p>		<p>инструментами (линейка, чертёжный угольник, циркуль). Воспитание чувства гордости за свою Родину, учёных, инженеров и рабочих, создавших боевую технику.</p>
6.	<b>Математическая информация</b>	14ч	Сбор данных об объекте по образцу. Характеристики объекта, группы объектов (количество, форма,	<b>Коллективное наблюдение:</b> распознавание в окружающем мире ситуаций, которые целесообразно сформулировать на языке математики и		Формирование совокупности умений работать с информацией.

			<p>размер); выбор предметов по образцу (по заданным признакам). Группировка объектов по заданному признаку. Закономерность в ряду заданных объектов: её обнаружение, продолжение ряда. Верные (истинные) и неверные (ложные) предложения, составленные относительно заданного набора математических объектов. Чтение таблицы (содержащей не более четырёх данных); извлечение данного из строки, столбца; внесение одного-двух данных в таблицу. Чтение рисунка, схемы 1—2 числовыми данными (значениями данных величин). Выполнение 1—3-шаговых инструкций, связанных с вычислениями, измерением длины, построением геометрических фигур.</p>	<p>решить математическими средствами.  <b>Наблюдение</b> за числами в окружающем мире, описание словами наблюдаемых фактов, закономерностей.  <b>Ориентировка</b> в книге, на странице учебника, использование изученных терминов для описания положения рисунка, числа, задания и пр. на странице, на листе бумаги.  <b>Работа с наглядностью</b> - рисунками, содержащими математическую информацию. <b>Формулирование</b> вопросов и ответов по рисунку (иллюстрации, модели). <b>Упорядочение</b> математических объектов с опорой на рисунок, сюжетную ситуацию и пр.  <b>Дифференцированное задание:</b> составление предложений, характеризующих положение одного предмета относительно другого. Моделирование отношения («больше», «меньше», «равно»), переместительное свойство сложения.  <b>Работа в парах/группах:</b> поиск общих свойств групп предметов (цвет, форма, величина, количество, назначение и др.). Таблица как способ представления информации, полученной из повседневной жизни (расписания, чеки, меню и т.д.).  <b>Знакомство с логической конструкцией</b> «Если ..., то ...». Верно или неверно: формулирование и проверка предложения</p>		<p>Формирование позитивной самооценки, навыков совместной деятельности с взрослыми и сверстниками, умений сотрудничать друг с другом, совместно планировать свои действия и реализовывать планы, вести поиск и систематизировать нужную информацию. Формирование и развития нравственных, трудовых, эстетических, экологических и других качеств личности школьника.</p>
	<b>Общее количество часов по программе</b>	<b>136 ч</b>				
<b>Класс 2</b>						

Количество часов в неделю **4**

Количество часов всего за учебный год **136**

№ п/п	Наименование разделов	Количество академических часов, отводимых на освоение каждого раздела	Содержание учебной темы	Основные виды деятельности	Электронные (цифровые) образовательные ресурсы	Учет рабочей программы воспитания
7.	Числа	9 ч	<p>Числа в пределах 100: чтение, запись, десятичный состав, сравнение. Запись равенства, неравенства. Увеличение/уменьшение числа на несколько единиц/десятков; разностное сравнение чисел.</p> <p>Чётные и нечётные числа. Представление числа в виде суммы разрядных слагаемых.</p> <p>Работа с математической терминологией (однозначное, двузначное, чётное - нечётное число; число и цифра; компоненты арифметического действия, их название).</p>	<p><b>Устная и письменная работа</b> с числами: чтение, составление, сравнение, изменение; счёт единицами, двойками, тройками от заданного числа в порядке убывания/возрастания.</p> <p><b>Оформление</b> математических записей.</p> <p><b>Учебный диалог:</b> формулирование предположения о результате сравнения чисел, его словесное объяснение (устно, письменно).</p> <p><b>Запись общего свойства</b> группы чисел.</p> <p><b>Характеристика</b> одного числа (величины, геометрической фигуры) из группы.</p> <p><b>Практическая работа:</b> установление математического отношения («больше/меньше на ...», «больше/меньше в ...») в житейской ситуации (сравнение по возрасту, массе и др.). <b>Работа в парах/группах.</b> Проверка правильности выбора арифметического действия, соответствующего отношению «больше на ...», «меньше на ...» (с помощью предметной модели, сюжетной ситуации).</p> <p><b>Учебный диалог:</b> обсуждение возможности представления числа разными способами (предметная модель, запись словами, с помощью таблицы разрядов, в виде суммы разрядных слагаемых).</p>		<p>Формирование умений через использование визуальных образов (предметно-эстетической среды, наглядная агитация школьных стендов, предметной направленности, совместно производимые видеоролики по темам урока). Воспитание умения сотрудничать педагога и обучающихся на учебном занятии. Преподавание элементов историзма и биографических справок, использование занимательности в математике.</p>

				<p><b>Работа в парах:</b> ответ на вопрос: «Зачем нужны знаки в жизни, как они используются в математике?» (цифры, знаки, сравнения, равенства, арифметических действий, скобки).</p> <p><b>Игры-соревнования,</b> связанные с подбором чисел, обладающих заданным свойством, нахождением общего, различного группы чисел, распределением чисел на группы по существенному основанию. Дифференцированное задание: работа с наглядностью - использование различных опор (таблиц, схем) для формулирования ответа на вопрос.</p>	
8.	<b>Величины</b>	10 ч	<p>Работа с величинами: сравнение по массе (единица массы - килограмм); измерение длины (единицы длины - метр, дециметр, сантиметр, миллиметр), времени (единицы времени - час, минута). Соотношения между единицами величины (в пределах 100), решение практических задач. Измерение величин. Сравнение и упорядочение однородных величин.</p>	<p><b>Обсуждение практических ситуаций.</b> Различение единиц измерения одной и той же величины, установление между ними отношения (больше, меньше, равно), запись результата сравнения. <b>Сравнение</b> по росту, массе, возрасту в житейской ситуации и при решении учебных задач.</p> <p><b>Проектные задания</b> с величинами, например, временем: чтение расписания, графика работы; составление схемы для определения отрезка времени; установление соотношения между единицами времени: годом, месяцем, неделей, сутками.</p> <p><b>Пропедевтика исследовательской работы:</b> переход от одних единиц измерения величин к другим, обратный переход; иллюстрация перехода с помощью модели.</p>	<p>Формирование умений через использование визуальных образов (предметно-эстетической среды, наглядная агитация школьных стендов, предметной направленности, совместно производимые видеоролики по темам урока). Воспитание умения сотрудничать педагога и обучающихся на учебном занятии. Преподавание элементов историзма и биографических справок, использование занимательности в математике.</p>



9.	Арифметические действия	56 ч	<p>Устное сложение и вычитание чисел в пределах 100 без перехода и с переходом через разряд.</p> <p>Письменное сложение и вычитание чисел в пределах 100.</p> <p>Переместительное, сочетательное свойства сложения, их применение для вычислений.</p> <p>Взаимосвязь компонентов и результата действия сложения, действия вычитания. Проверка результата вычисления (реальность ответа, обратное действие).</p> <p>Действия умножения и деления чисел.</p> <p>Взаимосвязь сложения и умножения. Иллюстрация умножения с помощью предметной модели сюжетной ситуации.</p> <p>Названия компонентов действий умножения, деления.</p> <p>Табличное умножение в пределах 50. Табличные случаи умножения, деления при вычислениях и решении задач.</p> <p>Умножение на 1, на 0 (по правилу).</p> <p>Переместительное свойство умножения.</p>	<p><b>Упражнения:</b> различие приёмов вычисления (устные и письменные). Выбор удобного способа выполнения действия.</p> <p><b>Практическая деятельность:</b> устные и письменные приёмы вычислений. Прикидка результата выполнения действия.</p> <p><b>Комментирование</b> хода выполнения арифметического действия с использованием математической терминологии (десятки, единицы, сумма, разность и др.).</p> <p><b>Пропедевтика исследовательской работы:</b> выполнение задания разными способами (вычисления с использованием переместительного, сочетательного свойств сложения). <b>Объяснение</b> с помощью модели приёмов нахождения суммы, разности. <b>Использование</b> правил (умножения на 0, на 1) при вычислении.</p> <p><b>Учебный диалог:</b> участие в обсуждении возможных ошибок в выполнении арифметических действий.</p> <p>Дифференцированные задания на проведение контроля и самоконтроля.</p> <p><b>Проверка</b> хода и результата выполнения действия по алгоритму. <b>Оценка</b> рациональности выбранного приёма вычисления. <b>Установление соответствия</b> между математическим выражением и его текстовым описанием.</p> <p><b>Работа в группах:</b> приведение примеров, иллюстрирующих смысл арифметического действия, свойства действий. <b>Обсуждение</b> смысла использования скобок в записи числового выражения; запись решения с помощью</p>	<p>Воспитание сознательного отношения к процессу обучения.</p> <p>Привлечение внимания к работе в паре, уважения к мнению своего товарища; воспитание культуры общения.</p> <p>Эстетическое воспитание с использованием музыки, поэзии, живописи, пословиц, поговорок, афоризмов.</p>
----	-------------------------	------	--	---	---

			<p>Взаимосвязь компонентов и результата действия умножения, действия деления. Неизвестный компонент действия сложения, действия вычитания; его нахождение. Числовое выражение: чтение, запись, вычисление значения. Порядок выполнения действий в числовом выражении, содержащем действия сложения и вычитания (со скобками/без скобок) в пределах 100 (не более трёх действий); нахождение его значения. Вычитание суммы из числа, числа из суммы. Вычисление суммы, разности удобным способом</p>	<p>разных числовых выражений. <b>Оформление</b> математической записи: составление и проверка истинности математических утверждений относительно разностного сравнения чисел, величин (длин, масс и пр.). <b>Работа в парах/группах:</b> нахождение и объяснение возможных причин ошибок в составлении числового выражения, нахождении его значения. <b>Дифференцированное задание:</b> объяснение хода выполнения вычислений по образцу. <b>Применение</b> правил порядка выполнения действий; объяснение возможных ошибок. <b>Моделирование:</b> использование предметной модели сюжетной ситуации для составления числового выражения со скобками. <b>Сравнение</b> значений числовых выражений, записанных с помощью одних и тех же чисел, и знаков действия, со скобками и без скобок. Выбор числового выражения, соответствующего сюжетной ситуации. <b>Пропедевтика исследовательской работы:</b> рациональные приёмы вычислений.</p>	
10.	Текстовые задачи	11 ч	<p>Чтение, представление текста задачи в виде рисунка, схемы или другой модели. План решения задачи в два действия, выбор соответствующих плану арифметических действий. Запись решения и ответа задачи. Решение текстовых задач на применение</p>	<p><b>Чтение текста задачи</b> с учётом предлагаемого задания: найти условие и вопрос задачи. <b>Сравнение</b> различных текстов, ответ на вопрос: является ли текст задачей? <b>Соотнесение</b> текста задачи с её иллюстрацией, схемой, моделью. <b>Составление</b> задачи по рисунку (схеме, модели, решению). <b>Наблюдение</b> за изменением хода решения задачи при изменении условия (вопроса).</p>	<p>Воспитание через сюжетное содержание текстовых задач. Формирование основ гражданской идентичности личности. Формирование психологических условий развития общения,</p>

			<p>смысла арифметического действия (сложение, вычитание, умножение, деление). Расчётные задачи на увеличение/уменьшение величины на несколько единиц/ в несколько раз. Фиксация ответа к задаче и его проверка (формулирование, проверка на достоверность, следование плану, соответствие поставленному вопросу).</p>	<p><b>Упражнения:</b> поэтапное решение текстовой задачи: анализ данных, их представление на модели и использование в ходе поиска идеи решения; составление плана; составление арифметических действий в соответствии с планом; использование модели для решения, поиск другого способа и др.</p> <p><b>Получение</b> ответа на вопрос задачи путём рассуждения (без вычислений).</p> <p><b>Учебный диалог:</b> нахождение одной из трёх взаимосвязанных величин при решении задач бытового характера («на время», «на куплю-продажу» и пр.). <b>Поиск</b> разных решений одной задачи. Разные формы записи решения (оформления).</p> <p><b>Работа в парах/группах.</b> Составление задач с заданным математическим отношением, по заданному числовому выражению. <b>Составление</b> модели, плана решения задачи. <b>Назначение</b> скобок в записи числового выражения при решении задачи.</p> <p><b>Контроль и самоконтроль</b> при решении задач. <b>Анализ</b> образцов записи решения задачи по действиям и с помощью числового выражения</p>		<p>сотрудничества. Формирование у школьников инициативы и чувства высокой ответственности, рачительного отношения к народному добру. Воспитание правильного отношения к общечеловеческим ценностям, высокого качества гражданского долга.</p>
--	--	--	---	---	--	---

11	Пространственные отношения и геометрические фигуры	19 ч	<p>Распознавание и изображение геометрических фигур: точка, прямая, прямой угол, ломаная, многоугольник.</p> <p>Построение отрезка заданной длины с помощью линейки. Изображение на клетчатой бумаге прямоугольника с заданными длинами сторон, квадрата с заданной длиной стороны. Длина ломаной. Измерение периметра данного/изображённого прямоугольника (квадрата), запись результата измерения в сантиметрах. Точка; конец отрезка, вершина многоугольника. Обозначение точки буквой латинского алфавита.</p>	<p><b>Игровые упражнения:</b> «Опиши фигуру», «Нарисуй фигуру по инструкции», «Найди модели фигур в окружающем» и т.п.</p> <p><b>Упражнение:</b> формулирование ответов на вопросы об общем и различном геометрических фигур.</p> <p><b>Практическая работа:</b> графические и измерительные действия при учёте взаимного расположения фигур или их частей при изображении, сравнение с образцом.</p> <p><b>Измерение</b> расстояний с использованием заданных или самостоятельно выбранных единиц. <b>Изображение</b> ломаных с помощью линейки и от руки, на нелинованной и клетчатой бумаге. <b>Практические работы:</b> определение размеров геометрических фигур на глаз, с помощью измерительных инструментов. <b>Построение</b> и обозначение прямоугольника с заданными длинами сторон на клетчатой бумаге. <b>Нахождение</b> периметра прямоугольника, квадрата, составление числового равенства при вычислении периметра прямоугольника.</p> <p><b>Конструирование</b> геометрической фигуры из бумаги по заданному правилу или образцу. <b>Творческие задания:</b> оригами и т. п.</p> <p><b>Учебный диалог:</b> расстояние как длина отрезка, нахождение и прикидка расстояний. <b>Использование</b> различных источников информации при определении размеров и протяжённости.</p>		<p>Привитие умений навыков работы с измерительными и чертёжными инструментами (линейка, чертёжный угольник, циркуль). Воспитание чувства гордости за свою Родину, учёных, инженеров и рабочих, создавших боевую технику.</p>
12	Математическая информация	14 ч	<p>Нахождение, формулирование одного-двух общих признаков набора математических</p>	<p><b>Учебный диалог:</b> установление последовательности событий (действий) сюжета. <b>Описание</b> рисунка (схемы, модели) по заданному или самостоятельно</p>		<p>Формирование совокупности умений работать с информацией.</p>

		<p>объектов: чисел, величин, геометрических фигур. Классификация объектов по заданному или самостоятельно установленному основанию.</p> <p>Закономерность в ряду чисел, геометрических фигур, объектов повседневной жизни: её объяснение с использованием математической терминологии.</p> <p>Верные (истинные) и неверные (ложные) утверждения, содержащие количественные, пространственные отношения, зависимости между числами/величинами.</p> <p>Конструирование утверждений с использованием слов «каждый», «все».</p> <p>Работа с таблицами: извлечение и использование для ответа на вопрос информации, представленной в таблице (таблицы сложения, умножения; график дежурств, наблюдения в природе и пр.); внесение данных в таблицу.</p> <p>Дополнение моделей (схем,</p>	<p>составленному плану.</p> <p><b>Оформление</b> математической записи.</p> <p><b>Использование</b> математической терминологии для формулирования вопросов, заданий, при построении предположений, проверке гипотез.</p> <p><b>Работа в парах:</b> составление утверждения на основе информации, представленной в наглядном виде.</p> <p><b>Наблюдение</b> закономерности в составлении ряда чисел (величин, геометрических фигур), формулирование правила.</p> <p><b>Распознавание</b> в окружающем мире ситуаций, которые целесообразно сформулировать на языке математики и решить математическими средствами.</p> <p><b>Работа с информацией:</b> чтение таблицы (расписание, график работы, схему), нахождение информации, удовлетворяющей заданному условию задачи. Составление вопросов по таблице.</p> <p><b>Работа в парах/группах.</b> Календарь. Схемы маршрутов.</p> <p><b>Работа с информацией:</b> анализ информации, представленной на рисунке и в тексте задания.</p> <p>Обсуждение правил работы с электронными средствами обучения</p>		<p>Формирование позитивной самооценки, навыков совместной деятельности с взрослыми и сверстниками, умений сотрудничать друг с другом, совместно планировать свои действия и реализовывать планы, вести поиск и систематизировать нужную информацию.</p> <p>Формирование и развития нравственных, трудовых, эстетических и экологических и других качеств личности школьника.</p>
--	--	---	---	--	--

			изображений) готовыми числовыми данными. Правило составления ряда чисел, величин, геометрических фигур (формулирование правила, проверка правила, дополнение ряда). Алгоритмы (приёмы, правила) устных и письменных вычислений, измерений и построения геометрических фигур. Правила работы с электронными средствами обучения.			
	<b>Общее количество часов по программе</b>	<b>136 ч</b>				

**Класс 3**

**Количество часов в неделю 4**

**Количество часов всего за учебный год 136**

<b>№ п/п</b>	<b>Наименование разделов</b>	<b>Количество академических часов, отводимых на освоение каждого раздела</b>	<b>Содержание учебной темы</b>	<b>Основные виды деятельности</b>	<b>Электронные (цифровые) образовательные ресурсы</b>	<b>Учет рабочей программы воспитания</b>
<b>13</b>	<b>Числа</b>	10 ч	Числа в пределах 1000: чтение, запись, сравнение, представление в виде суммы разрядных слагаемых.	<b>Устная и письменная работа с числами:</b> составление и чтение, сравнение и упорядочение, представление в виде суммы разрядных слагаемых и дополнение до заданного числа; выбор чисел с	[Библиотека ЦОК <a href="https://m.edsoo.ru/7f4110fe">[https://m.edsoo.ru/7f4110fe]</a> ]	Формирование умений через использование визуальных образов (предметно-эстетической среды,

			<p>Равенства и неравенства: чтение, составление, установление истинности (верное/неверное). Увеличение/уменьшение числа в несколько раз. Кратное сравнение чисел. Свойства чисел</p>	<p>заданными свойствами (число единиц разряда, чётность и т.д.). <b>Практическая работа:</b> различение, название и запись математических терминов, знаков; их использование на письме и в речи при формулировании вывода, объяснении ответа, ведении математических записей. <b>Работа в парах/группах.</b> Обнаружение и проверка общего свойства группы чисел, поиск уникальных свойств числа из группы чисел. <b>Упражнения:</b> использование латинских букв для записи свойств арифметических действий, обозначения геометрических фигур. <b>Игры-соревнования,</b> связанные с анализом математического текста, распределением чисел (других объектов) на группы по одному-двум существенным основаниям, представлением числа разными способами (в виде предметной модели, суммы разрядных слагаемых, словесной или цифровой записи), использованием числовых данных для построения утверждения, математического текста с числовыми данными (например, текста объяснения) и проверки его истинности.</p>		<p>наглядная агитация школьных стендов, предметной направленности, совместно производимые видеоролики по темам урока). Воспитание умения сотрудничать педагога и обучающихся на учебном занятии. Преподавание элементов историзма и биографических справок, использование занимательности в математике.</p>
14	Величины	8 ч	<p>Масса (единица массы - грамм); соотношение между килограммом и граммом; отношение «тяжелее/легче на/в». Стоимость (единицы - рубль, копейка); установление отношения</p>	<p><b>Учебный диалог:</b> обсуждение практических ситуаций. Ситуации необходимого перехода от одних единиц измерения величины к другим. <b>Установление отношения</b> (больше, меньше, равно) между значениями величины, представленными в разных единицах. <b>Применение</b> соотношений</p>	<p>[Библиотека ЦОК <a href="https://m.edsoo.ru/7f4110fe">https://m.edsoo.ru/7f4110fe</a>]</p>	<p>Формирование умений через использование визуальных образов (предметно-эстетической среды, наглядная агитация школьных стендов, предметной</p>

			<p>«дороже/дешевле на/в».</p> <p>Соотношение «цена, количество, стоимость» в практической ситуации. Время (единица времени - секунда); установление отношения «быстрее/медленнее на/в».</p> <p>Соотношение «начало, окончание, продолжительность события» в практической ситуации. Длина (единица длины - миллиметр, километр); соотношение между величинами в пределах тысячи. Площадь (единицы площади - квадратный метр, квадратный сантиметр, квадратный дециметр).</p> <p>Расчёт времени.</p> <p>Соотношение «начало, окончание, продолжительность события» в практической ситуации.</p> <p>Соотношение «больше/меньше на/в» в ситуации сравнения предметов и объектов на основе измерения величин.</p>	<p>между величинами в ситуациях купли-продажи, движения, работы. Прикидка значения величины на глаз, проверка измерением, расчётами.</p> <p><b>Моделирование:</b> использование предметной модели для иллюстрации зависимости между величинами (больше/меньше), хода выполнения арифметических действий с величинами (сложение, вычитание, увеличение/уменьшение в несколько раз) в случаях, сводимых к устным вычислениям.</p> <p><b>Комментирование.</b> Представление значения величины в заданных единицах, комментирование перехода от одних единиц к другим (однородным).</p> <p><b>Пропедевтика исследовательской работы:</b> определять с помощью цифровых и аналоговых приборов, измерительных инструментов длину, массу, время; выполнять прикидку и оценку результата измерений; определять продолжительность события.</p>		<p>направленности, совместно производимые видеоролики по темам урока). Воспитание умения сотрудничать педагога и обучающихся на учебном занятии. Преподавание элементов историзма и биографических справок, использование занимательности в математике.</p>
15	Арифметические действия	47 ч	<p>Устные вычисления, сводимые к действиям в пределах 100 (табличное и внетабличное умножение, деление, действия с круглыми числами).</p>	<p><b>Упражнения:</b> устные и письменные приёмы вычислений.</p> <p><b>Устное вычисление</b> в случаях, сводимых к действиям в пределах 100 (действия с десятками, сотнями, умножение и деление на 1, 10, 100). Действия с числами 0 и 1.</p>	<p>[Библиотека ЦОК  <a href="https://m.edsoo.ru/7f4110fe">https://m.edsoo.ru/7f4110fe</a>]</p>	<p>Воспитание сознательного отношения к процессу обучения. Привлечение внимания к работе в</p>



		<p>Письменное сложение, вычитание чисел в пределах 1000. Действия с числами 0 и 1.</p> <p>Взаимосвязь умножения и деления. Письменное умножение в столбик, письменное деление уголком.</p> <p>Письменное умножение, деление на однозначное число в пределах 1000.</p> <p>Проверка результата вычисления (прикидка или оценка результата, обратное действие, применение алгоритма, использование калькулятора).</p> <p>Переместительное, сочетательное свойства сложения, умножения при вычислениях. Нахождение неизвестного компонента арифметического действия.</p> <p>Порядок действий в числовом выражении, значение числового выражения, содержащего несколько действий (со скобками/ без скобок), с вычислениями в пределах 1000.</p> <p>Однородные величины: сложение и вычитание.</p> <p>Равенство с неизвестным числом, записанным буквой.</p>	<p>Прикидка результата выполнения действия.</p> <p><b>Комментирование</b> хода вычислений с использованием математической терминологии. Применение правил порядка выполнения действий в предложенной ситуации при конструировании числового выражения с заданным порядком выполнения действий.</p> <p>Сравнение числовых выражений без вычислений. Упражнение на самоконтроль: обсуждение возможных ошибок в вычислениях по алгоритму, при нахождении значения числового выражения. <b>Оценка</b> рациональности вычисления. <b>Проверка</b> хода и результата выполнения действия.</p> <p><b>Дифференцированное</b> задание: приведение примеров, иллюстрирующих смысл деления с остатком, интерпретацию результата деления в практической ситуации.</p> <p><b>Оформление</b> математической записи: составление и проверка правильности математических утверждений относительно набора математических объектов (чисел, величин, числовых выражений, геометрических фигур).</p> <p>Наблюдение закономерностей, общего и различного в ходе выполнения действий одной ступени (сложения-вычитания, умножения-деления).</p> <p><b>Моделирование:</b> использование предметных моделей для объяснения способа (приёма) нахождения неизвестного компонента арифметического действия.</p> <p><b>Упражнения:</b> алгоритмы сложения и вычитания</p>	<p>паре, уважения к мнению своего товарища; воспитание культуры общения.</p> <p>Эстетическое воспитание с использованием музыки, поэзии, живописи, пословиц, поговорок, афоризмов.</p>
--	--	--	---	--

			<p>Умножение и деление круглого числа на однозначное число.</p> <p>Умножение суммы на число. Деление трёхзначного числа на однозначном уголке. Деление суммы на число.</p>	<p>трёхзначных чисел, деления с остатком, установления порядка действий при нахождении значения числового выражения.</p> <p><b>Работа в парах/группах.</b> Составление инструкции умножения/деления на круглое число, деления чисел подбором.</p>		
16	Текстовые задачи	23ч	<p>Работа с текстовой задачей: анализ данных и отношений, представление на модели, планирование хода решения задач, решение арифметическим способом. Задачи на понимание смысла арифметических действий (в том числе деления с остатком), отношений (больше/меньше на/в), зависимостей (купля-продажа, расчёт времени, количества), на сравнение (разностное, кратное). Запись решения задачи по действиям и с помощью числового выражения. Проверка решения и оценка полученного результата. Доля величины: половина, четверть в практической ситуации; сравнение долей одной величины.</p>	<p><b>Моделирование:</b> составление и использование модели (рисунок, схема, таблица, диаграмма, краткая запись) на разных этапах решения задачи.</p> <p><b>Работа в парах/группах.</b> Решение задач с косвенной формулировкой условия, задач на деление с остатком, задач, иллюстрирующих смысл умножения суммы на число; оформление разных способов решения задачи (например, приведение к единице, кратное сравнение); поиск всех решений.</p> <p><b>Комментирование.</b> Описание хода рассуждения для решения задачи: по вопросам, с комментированием, составлением выражения.</p> <p><b>Упражнения на контроль и самоконтроль</b> при решении задач. <b>Анализ</b> образцов записи решения задачи по действиям и с помощью числового выражения.</p> <p><b>Моделирование:</b> восстановление хода решения задачи по числовому выражению или другой записи её решения. <b>Сравнение</b> задач. <b>Формулирование</b> полного и краткого ответа к задаче, анализ возможности другого ответа или другого способа его получения.</p> <p><b>Практическая работа:</b> нахождение доли величины. <b>Сравнение</b> долей одной</p>	<p>[Библиотека ЦОК <a href="https://m.edsoo.ru/7f4110fe">https://m.edsoo.ru/7f4110fe</a>]</p>	<p>Воспитание через сюжетное содержание текстовых задач.</p> <p>Формирование основ гражданской идентичности личности.</p> <p>Формирование психологических условий развития общения, сотрудничества.</p> <p>Формирование у школьников инициативы и чувства высокой ответственности, рачительного отношения к народному добру.</p> <p>Воспитание правильного отношения к общечеловеческим ценностям, высокого качества гражданского долга.</p>

				величины		
17	<b>Пространственные отношения и геометрические фигуры</b>	22 ч	<p>Конструирование геометрических фигур (разбиение фигуры на части, составление фигуры из частей).</p> <p>Периметр многоугольника: измерение, вычисление, запись равенства. Измерение площади, запись результата измерения в квадратных сантиметрах. Вычисление площади прямоугольника (квадрата) с заданными сторонами, запись равенства.</p> <p>Изображение на клетчатой бумаге прямоугольника с заданным значением площади. Сравнение площадей фигур с помощью наложения.</p>	<p><b>Исследование</b> объектов окружающего мира: сопоставление их с изученными геометрическими формами.</p> <p><b>Комментирование</b> хода и результата поиска информации о площади и способах её нахождения. <b>Формулирование</b> и проверка истинности утверждений о значениях геометрических величин.</p> <p><b>Упражнение:</b> графические и измерительные действия при построении прямоугольников, квадратов с заданными свойствами (длина стороны, значение периметра, площади); определение размеров предметов на глаз с последующей проверкой — измерением.</p> <p><b>Пропедевтика исследовательской работы:</b> сравнение фигур по площади, периметру, сравнение однородных величин.</p> <p><b>Нахождение</b> площади прямоугольника, квадрата, составление числового равенства при вычислении площади прямоугольника (квадрата).</p> <p><b>Конструирование</b> из бумаги геометрической фигуры с заданной длиной стороны (значением периметра, площади). Мысленное представление и экспериментальная проверка возможности конструирования заданной геометрической фигуры.</p> <p><b>Учебный диалог:</b> соотношение между единицами площади, последовательность действий при переходе от одной единицы площади к другой.</p>	[Библиотека ЦОК <a href="https://m.edsoo.ru/7f4110fe">[https://m.edsoo.ru/7f4110fe]</a> ]	<p>Привитие умений навыков работы с измерительными и чертёжными инструментами (линейка, чертёжный угольник, циркуль). Воспитание чувства гордости за свою Родину, учёных, инженеров и рабочих, создавших боевую технику.</p>
18	<b>Математическая</b>	15ч	Классификация объектов по двум признакам.	<b>Работа в группах:</b> подготовка суждения о взаимосвязи изучаемых математических	[Библиотека	Формирование совокупности умений

	<p><b>информация</b></p>		<p>Верные (истинные) и неверные (ложные) утверждения: конструирование, проверка. Логические рассуждения со связками «если ..., то ...», «поэтому», «значит». Работа с информацией: извлечение и использование для выполнения заданий информации, представленной в таблицах с данными о реальных процессах и явлениях окружающего мира (например, расписание уроков, движения автобусов, поездов); внесение данных в таблицу; дополнение чертежа данными. Таблицы сложения и умножения: заполнение на основе результатов счёта. Формализованное описание последовательности действий (инструкция, план, схема, алгоритм). Алгоритмы (правила) устных и письменных вычислений (сложение, вычитание, умножение, деление), порядка действий в числовом выражении, нахождения периметра и</p>	<p>понятий и фактов окружающей действительности. Примеры ситуаций, которые целесообразно формулировать на языке математики, объяснять и доказывать математическими средствами. <b>Оформление</b> математической записи. <b>Дифференцированное задание:</b> составление утверждения на основе информации, представленной в текстовой форме, использование связок «если ..., то ...», «поэтому», «значит». <b>Оформление</b> результата вычисления по алгоритму. <b>Использование</b> математической терминологии для описания сюжетной ситуации, отношений и зависимостей. <b>Практические работы</b> по установлению последовательности событий, действий, сюжета, выбору и проверке способа действия в предложенной ситуации для разрешения проблемы (или ответа на вопрос). <b>Моделирование</b> предложенной ситуации, нахождение и представление в тексте или графически всех найденных решений. <b>Работа с алгоритмами:</b> воспроизведение, восстановление, использование в общих и частных случаях алгоритмов устных и письменных вычислений (сложение, вычитание, умножение, деление), порядка действий в числовом выражении, нахождения периметра и площади прямоугольника. <b>Работа с информацией:</b> чтение, сравнение, интерпретация, использование в решении данных, представленных в табличной форме (на диаграмме). <b>Работа в парах/группах.</b> Работа по</p>	<p><u>ЦОК</u>  <a href="https://m.edsoo.ru/7f4110fe">[https://m.edsoo.ru/7f4110fe]</a></p>	<p>работать с информацией. Формирование позитивной самооценки, навыков совместной деятельности с взрослыми и сверстниками, умений сотрудничать друг с другом, совместно планировать свои действия и реализовывать планы, вести поиск и систематизировать нужную информацию. Формирование и развития нравственных, трудовых, эстетических, экологических и других качеств личности школьника.</p>
--	--------------------------	--	--	--	--	--

			площади, построения геометрических фигур. Столбчатая диаграмма: чтение, использование данных для решения учебных и практических задач. Алгоритмы изучения материала, выполнения заданий на доступных электронных средствах обучения.	заданному алгоритму. <b>Установление</b> соответствия между разными способами представления информации (иллюстрация, текст, таблица). <b>Дополнение</b> таблиц сложения, умножения. <b>Решение</b> простейших комбинаторных и логических задач. <b>Учебный диалог:</b> символы, знаки, пиктограммы; их использование в повседневной жизни и в математике. <b>Составление</b> правил работы с известными электронными средствами обучения (ЭФУ, тренажёры и др.).		
	<b>Общее количество часов по программе</b>	<b>136 ч</b>				

#### Класс 4

**Количество часов в неделю 4**

**Количество часов всего за учебный год 136**

<b>№ п/п</b>	<b>Наименование разделов</b>	<b>Количество академических часов, отводимых на освоение каждого раздела</b>	<b>Содержание учебной темы</b>	<b>Основные виды деятельности</b>	<b>Электронные (цифровые) образовательные ресурсы</b>	<b>Учет рабочей программы воспитания</b>
<b>19</b>	<b>Числа</b>	11ч	Числа в пределах миллиона: чтение, запись, поразрядное сравнение, упорядочение. Число, большее или меньшее данного числа на заданное число разрядных единиц, в заданное число раз. Свойства	<b>Упражнения:</b> устная и письменная работа с числами: запись многозначного числа, его представление в виде суммы разрядных слагаемых; классы и разряды; выбор чисел с заданными свойствами (число разрядных единиц, чётность и т. д.). <b>Моделирование</b> многозначных чисел, характеристика классов и разрядов многозначного числа.	Библиотека ЦОК <a href="https://m.edsoo.ru/7f411f36">https://m.edsoo.ru/7f411f36</a>	Формирование умений через использование визуальных образов (предметно-эстетической среды, наглядная агитация школьных стендов, предметной направленности,

			<p>многозначного числа. Дополнение числа до заданного круглого числа</p>	<p><b>Учебный диалог:</b> формулирование и проверка истинности утверждения о числе. <b>Запись</b> числа, обладающего заданным свойством. <b>Называние</b> и объяснение свойств числа: чётное/нечётное, круглое, трёх- (четырёх-, пяти-, шести-) значное; ведение математических записей. <b>Работа в парах/группах.</b> Упорядочение многозначных чисел. <b>Классификация</b> чисел по одному-двум основаниям. <b>Запись</b> общего свойства группы чисел. <b>Практические работы:</b> установление правила, по которому составлен ряд чисел, продолжение ряда, заполнение пропусков в ряду чисел; описание положения числа в ряду чисел.</p>		<p>совместно производимые видеоролики по темам урока). Воспитание умения сотрудничать педагога и обучающихся на учебном занятии. Преподавание элементов историзма и биографических справок, использование занимательности в математике.</p>
20	Величины	12ч	<p>Величины: сравнение объектов по массе, длине, площади, вместимости. Единицы массы - центнер, тонна; соотношения между единицами массы. Единицы времени (сутки, неделя, месяц, год, век), соотношение между ними. Календарь. Единицы длины (миллиметр, сантиметр, дециметр, метр, километр), площади (квадратный метр, квадратный дециметр, квадратный сантиметр), вместимости (литр), скорости (километры в час, метры в минуту, метры в секунду); соотношение между</p>	<p><b>Обсуждение практических ситуаций.</b> <b>Распознавание</b> величин, характеризующих процесс движения (скорость, время, расстояние), работы (производительность труда, время работы, объём работ). <b>Установление</b> зависимостей между величинами. <b>Упорядочение</b> по скорости, времени, массе. <b>Моделирование:</b> составление схемы движения, работы. <b>Комментирование.</b> Представление значения величины в разных единицах, пошаговый переход от более крупных единиц к более мелким. <b>Практические работы:</b> сравнение величин и выполнение действий (увеличение/уменьшение на/в) с величинами. <b>Выбор и использование</b> соответствующей ситуации единицы измерения. Нахождение доли величины на основе содержательного смысла. <b>Дифференцированное задание:</b></p>	<p><a href="https://m.edsoo.ru/7f411f36">Библиотека ЦОК https://m.edsoo.ru/7f411f36</a></p>	<p>Формирование умений через использование визуальных образов (предметно-эстетической среды, наглядная агитация школьных стендов, предметной направленности, совместно производимые видеоролики по темам урока). Воспитание умения сотрудничать педагога и обучающихся на учебном занятии. Преподавание элементов историзма и биографических справок, использование</p>

			<p>единицами в пределах 100 000. Доля величины времени, массы, длины</p>	<p>оформление математической записи: запись в виде равенства (неравенства) результата разностного, кратного сравнения величин, увеличения/уменьшения значения величины в несколько раз.</p> <p><b>Пропедевтика исследовательской работы:</b> определять с помощью цифровых и аналоговых приборов массу предмета, температуру (например, воды, воздуха в помещении), скорость движения транспортного средства; определять с помощью измерительных сосудов вместимость; выполнять прикидку и оценку результата измерений.</p>		<p>занимательности в математике.</p>
21	Арифметические действия	37ч	<p>Письменное сложение, вычитание многозначных чисел в пределах миллиона. Письменное умножение, деление многозначных чисел на однозначное/двузначное число; деление с остатком (запись углом) в пределах 100 000. Умножение/деление на 10, 100, 1000. Свойства арифметических действий и их применение для вычислений. Поиск значения числового выражения, содержащего несколько действий в пределах 100 000. Проверка результата вычислений, в том числе с помощью калькулятора.</p>	<p><b>Упражнения:</b> устные вычисления в пределах ста и случаях, сводимых к вычислениям в пределах ста.</p> <p><b>Алгоритмы</b> письменных вычислений.</p> <p><b>Комментирование</b> хода выполнения арифметического действия по алгоритму, нахождения неизвестного компонента арифметического действия.</p> <p><b>Учебный диалог:</b> обсуждение допустимого результата выполнения действия на основе зависимости между компонентами и результатом действия (сложения, вычитания, умножения, деления).</p> <p><b>Упражнения:</b> прогнозирование возможных ошибок в вычислениях по алгоритму, при нахождении неизвестного компонента арифметического действия.</p> <p><b>Задания на проведение контроля и самоконтроля.</b></p> <p><b>Проверка хода</b> (соответствие алгоритму, частные случаи выполнения действий) и</p>	<p>Библиотека ЦОК  <a href="https://m.edsoo.ru/7f411f36">https://m.edsoo.ru/7f411f36</a></p>	<p>Воспитание сознательного отношения к процессу обучения. Привлечение внимания к работе в паре, уважения к мнению своего товарища; воспитание культуры общения. Эстетическое воспитание с использованием музыки, поэзии, живописи, пословиц, поговорок, афоризмов.</p>

			<p>Равенство, содержащее неизвестный компонент арифметического действия: запись, нахождение неизвестного компонента. Умножение и деление величины на однозначное число.</p>	<p>результата действия. <b>Применение</b> приёмов устных вычислений, основанных на знании свойств арифметических действий и состава числа.</p> <p><b>Проверка</b> правильности нахождения значения числового выражения (с опорой на правила установления порядка действий, алгоритмы выполнения арифметических действий, прикидку результата).</p> <p><b>Работа в группах:</b> приведение примеров, иллюстрирующих смысл и ход выполнения арифметических действий, свойства действий.</p> <p><b>Практические работы:</b> выполнение сложения и вычитания по алгоритму в пределах 100 000; выполнение умножения и деления. Умножение и деление круглых чисел (в том числе на 10, 100, 1000).</p> <p><b>Использование</b> букв для обозначения чисел, неизвестного компонента действия.</p> <p><b>Поиск</b> значения числового выражения, содержащего 3-4 действия (со скобками, без скобок).</p> <p><b>Наблюдение:</b> примеры рациональных вычислений. <b>Использование</b> свойств арифметических действий для удобства вычислений.</p> <p><b>Работа в парах/группах.</b> Применение разных способов проверки правильности вычислений. <b>Использование</b> калькулятора для практических расчётов. Прикидка и оценка результатов вычисления (реальность ответа, прикидка, последняя цифра результата, обратное действие, использование калькулятора).</p>		
22	Текстовые задачи	20 ч	Работа с текстовой задачей, решение которой содержит	<p><b>Моделирование</b> текста задачи.</p> <p><b>Использование</b> геометрических,</p>	Библиотека ЦОК	Воспитание через сюжетное содержание



			<p>2-3 действия: анализ, представление на модели; планирование и запись решения; проверка решения и ответа. Анализ зависимостей, характеризующих процессы: движения (скорость, время, пройденный путь), работы (производительность, время, объём работы), купли-продажи (цена, количество, стоимость) и решение соответствующих задач. Задачи на установление времени (начало, продолжительность и окончание события), расчёта количества, расхода, изменения. Задачи на нахождение доли величины, величины по её доле. Разные способы решения некоторых видов изученных задач. Оформление решения по действиям с пояснением, по вопросам, с помощью числового выражения.</p>	<p>графических образов в ходе решения задачи.  <b>Обсуждение</b> способа решения задачи, формы записи решения, реальности и логичности ответа на вопрос. Выбор основания и сравнение задач.  <b>Работа в парах/группах.</b> Решение арифметическим способом задач в 2-3 действия. <b>Комментирование</b> этапов решения задачи.  <b>Практическая работа:</b> нахождение доли величины, величины по её доле.  <b>Оформление</b> математической записи: полная запись решения текстовой задачи (модель; решение по действиям, по вопросам или с помощью числового выражения; формулировка ответа). Разные записи решения одной и той же задачи.</p>	<p><a href="https://m.edsoo.ru/7f411f36">https://m.edsoo.ru/7f411f36</a></p>	<p>текстовых задач. Формирование основ гражданской идентичности личности. Формирование психологических условий развития общения, сотрудничества. Формирование у школьников инициативы и чувства высокой ответственности, рачительного отношения к народному добру. Воспитание правильного отношения к общечеловеческим ценностям, высокого качества гражданского долга.</p>
23	Пространственные отношения и геометрические фигуры	20 ч	<p>Наглядные представления о симметрии. Ось симметрии фигуры. Фигуры, имеющие ось симметрии. Окружность, круг: распознавание и изображение; построение</p>	<p><b>Исследование объектов окружающего мира:</b> сопоставление их с изученными геометрическими формами.  <b>Комментирование</b> хода и результата поиска информации о площади и способах её нахождения. <b>Формулирование</b> и проверка истинности утверждений о</p>	<p>Библиотека ЦОК  <a href="https://m.edsoo.ru/7f411f36">https://m.edsoo.ru/7f411f36</a></p>	<p>Привитие умений навыков работы с измерительными и чертёжными инструментами (линейка, чертёжный угольник, циркуль).</p>

			<p>окружности заданного радиуса.          Построение изученных геометрических фигур с помощью линейки, угольника, циркуля.          Пространственные геометрические фигуры (тела): шар, куб, цилиндр, конус, пирамида; их различение, название.          Конструирование: разбиение фигуры на прямоугольники (квадраты), составление фигур из прямоугольников/квадратов. Периметр, площадь фигуры, составленной из двух-трёх прямоугольников (квадратов).</p>	<p>значения геометрических величин.  <b>Упражнения:</b> графические и измерительные действия при выполнении измерений и вычислений периметра многоугольника, площади прямоугольника, квадрата, фигуры, составленной из прямоугольников.  <b>Практические работы:</b> нахождение площади фигуры, составленной из прямоугольников (квадратов), сравнение однородных величин, использование свойств прямоугольника и квадрата для решения задач.  <b>Конструирование,</b> изображение фигур, имеющих ось симметрии; построение окружности заданного радиуса с помощью циркуля. <b>Изображение</b> геометрических фигур с заданными свойствами.  <b>Учебный диалог:</b> различение, название фигур (прямой угол); геометрических величин (периметр, площадь).  <b>Комментирование</b> хода и результата поиска информации о геометрических фигурах и их моделях в окружающем.  <b>Упражнения</b> на классификацию геометрических фигур по одному-двум основаниям.          Упражнения на контроль и самоконтроль деятельности.  <b>Определение</b> размеров в окружающем и на чертеже на глаз и с помощью измерительных приборов.</p>		<p>Воспитание чувства гордости за свою Родину, учёных, инженеров и рабочих, создавших боевую технику.</p>
24	Математическая информация	15 ч	<p>Работа с утверждениями: конструирование, проверка истинности; составление и проверка логических рассуждений при решении задач. Примеры и</p>	<p><b>Дифференцированное задание:</b> комментирование с использованием математической терминологии. Математическая характеристика предлагаемой житейской ситуации.  <b>Формулирование</b> вопросов для поиска</p>	<p><b>Библиотека ЦОК</b>  <a href="https://m.edsoo.ru/7f411f36">https://m.edsoo.ru/7f411f36</a></p>	<p>Формирование совокупности умений работать с информацией. Формирование позитивной</p>

контрпримеры. Данные о реальных процессах и явлениях окружающего мира, представленные на столбчатых диаграммах, схемах, в таблицах, текстах. Сбор математических данных о заданном объекте (числе, величине, геометрической фигуре). Поиск информации в справочной литературе, сети Интернет. Запись информации в предложенной таблице, на столбчатой диаграмме. Доступные электронные средства обучения, пособия, их использование под руководством педагога и самостоятельно. Правила безопасной работы с электронными источниками информации. Алгоритмы для решения учебных и практических задач.

числовых характеристик, математических отношений и зависимостей (последовательность и продолжительность событий, положение в пространстве, формы и размеры). **Работа в группах:** обсуждение ситуаций использования примеров и контрпримеров. **Планирование** сбора данных о заданном объекте (числе, величине, геометрической фигуре). **Дифференцированное задание:** оформление математической записи. **Представление** информации в предложенной или самостоятельно выбранной форме. **Установление** истинности заданных и самостоятельно составленных утверждений. **Практические работы:** учебные задачи с точными и приближёнными данными, доступными электронными средствами обучения, пособиями. **Использование** простейших шкал и измерительных приборов. **Учебный диалог:** «Применение алгоритмов в учебных и практических ситуациях». **Работа с информацией:** чтение, представление, формулирование вывода относительно данных, представленных в табличной форме (на диаграмме, схеме, другой модели). **Работа в парах/группах.** **Решение** расчётных, простых комбинаторных и логических задач. **Проведение** математических исследований (таблица сложения и умножения, ряды чисел, закономерности). **Применение** правил безопасной работы с электронными источниками информации.

самооценки, навыков совместной деятельности с взрослыми и сверстниками, умений сотрудничать друг с другом, совместно планировать свои действия и реализовывать планы, вести поиск и систематизировать нужную информацию. Формирование и развития нравственных, трудовых, эстетических, экологических и других качеств личности школьника.

				<b>Пропедевтика исследовательской работы:</b> решение комбинаторных и логических задач.		
	<b>Общее количество часов по программе: 136 ч</b>					

Приложение

**Материально-техническое обеспечение учебного предмета  
«Математика»**

№	Наименование объектов и средств материально-технического обеспечения
<b>1. Библиотечный фонд (книгопечатная продукция)</b>	
1	Моро и др. Математика: Рабочие программы. Москва: Просвещение, 2011.
<b>Учебники</b>	
2	Моро М.И., Волкова С.И., Степанова С.В. Математика: Учебник: 1 класс. Часть 1,2.
3	Моро М.И., Волкова С.И., Степанова С.В. Математика: Учебник: 2 класс. Часть 1,2.
4	Моро М.И., Волкова С.И., Степанова С.В. Математика: Учебник: 3 класс. Часть 1,2.
5	Моро М.И., Волкова С.И., Степанова С.В. Математика: Учебник: 4 класс. Часть 1,2.
<b>Рабочие тетради</b>	
6	Моро М.И., Волкова С.И. Математика: Рабочая тетрадь: 1 класс. Часть 1,2.
7	Моро М.И., Волкова С.И. Математика: Рабочая тетрадь: 2 класс. Часть 1,2.
8	Моро М.И., Волкова С.И. Математика: Рабочая тетрадь: 3 класс. Часть 1,2.
9	Моро М.И., Волкова С.И. Математика: Рабочая тетрадь: 4 класс. Часть 1,2.
<b>Методические пособия. Проверочные работы</b>	
1	Волкова С.И. Математика: Проверочные работы: 1 класс.
0	Волкова С.И. Математика: Проверочные работы: 2 класс.
1	Волкова С.И. Математика: Проверочные работы: 3 класс.
1	Волкова С.И. Математика: Проверочные работы: 4 класс.
1	
2	
1	
3	
<b>2. Технические средства обучения</b>	
1	Интерактивная <span style="float: right;">доска</span>
4	Персональный <span style="float: right;">компьютер</span>
1	Мультимедийный проектор
5	
1	
6	
<b>3. Электронно-образовательные ресурсы</b>	
1	Информационно-коммуникационная сеть (Интернет)
7	Электронное приложение к учебнику
1	Библиотека ЦОК <a href="https://m.edsoo.ru/7f4110fe">https://m.edsoo.ru/7f4110fe</a>
8	<a href="https://m.edsoo.ru/7f411f36">https://m.edsoo.ru/7f411f36</a>
1	
9	
<b>4. Оборудование класса</b>	
2	Шкафы для хранения учебников, дидактических материалов, пособий, учебного
0	оборудования
2	Настенные доски для вывешивания иллюстративного материала.
1	Иллюстративный материал по предмету
2	
2	

## **АДАптиРОВАННАЯ РАБОЧАЯ ПРОГРАММА**

учебного предмета "Музыка"

для обучающихся с тяжелыми нарушениями речи

(вариант 5.1)

1-4 классов начального общего образования

## **I. ПОЯСНИТЕЛЬНАЯ ЗАПИСКА**

В соответствии с требованиями федерального государственного образовательного стандарта начального общего образования обучающихся с ограниченными возможностями здоровья разработана рабочая программа учебного предмета «Музыка» для обучающихся 1-4 классов с тяжелыми нарушениями речи (ТНР) вариант 5.1.

Рабочая программа по учебному предмету «Музыке» для 1-4 класса обучающихся с тяжелыми нарушениями речи разработана на основе нормативно-правовых документов:

1. Федеральный закон «Об образовании в Российской Федерации» от 29.12.2012 года № 273-ФЗ (редакция от 02.06.2016, с изм. и доп., вступ. в силу с 01.07.2016). Редакция от 19.02.2018 (с изм. и доп. вступ. в силу с 06.03.2018);
2. Приказ Минпросвещения от 31.05.2021 № 286 «Об утверждении федерального государственного образовательного стандарта начального общего образования»;
3. Приказ Минпросвещения от 16.11. 2022 г. № 992 “Об утверждении федеральной образовательной программы начального общего образования”;
4. Приказ Минпросвещения от 24.11.2022 г. N 1023 «Об утверждении федеральной адаптированной образовательной программы начального общего образования для обучающихся с ОВЗ»;
5. СП 2.4.3648-20 «Санитарно-эпидемиологические требования к организациям воспитания и обучения, отдыха и оздоровления детей и молодежи», утвержденных постановлением главного санитарного врача от 28.09.2020 № 28;
6. СанПиН 1.2.3685-21 «Гигиенические нормативы и требования к обеспечению безопасности и (или) безвредности для человека факторов среды обитания», утвержденных постановлением главного санитарного врача от 28.01.2021 № 2;
7. Приказ Минпросвещения от 21.09.2022 № 858 «Об утверждении федерального перечня учебников, допущенных к использованию при реализации имеющих государственную аккредитацию образовательных программ начального общего, основного общего, среднего общего образования организациями, осуществляющими образовательную деятельность и установления предельного срока использования исключенных учебников»;
8. Приказ Минпросвещения от 02.08.2022 № 653 «Об утверждении федерального перечня электронных образовательных ресурсов, допущенных к использованию при реализации имеющих государственную аккредитацию образовательных программ начального общего, основного общего, среднего общего образования» (Зарегистрировано в Минюсте России 29.08.2022 № 69822);
9. Адаптированная образовательная программа начального образования для детей с ОВЗ вариант 5.1. МАОУ СОШ № 27 им. Г.Н. Ворошилова г. Томска;
10. Устав МАОУ СОШ № 27 им. Г.Н. Ворошилова г.Томска;
11. Локальные нормативные акты ОО.

## **II. ОБЩАЯ ХАРАКТЕРИСТИКА УЧЕБНОГО ПРЕДМЕТА**

Музыка является неотъемлемой частью культурного наследия, универсальным способом коммуникации особенно важна музыка для становления личности обучающегося – как способ, форма и опыт самовыражения и естественного радостного мировосприятия.

**В течение периода начального общего образования необходимо** заложить основы будущей музыкальной культуры личности, сформировать представления о многообразии проявлений музыкального искусства в жизни современного человека и общества. В

содержании программы по музыке представлены различные пласты музыкального искусства: фольклор, классическая, современная музыка, в том числе наиболее достойные образцы массовой музыкальной культуры (джаз, эстрада, музыка кино и другие). Наиболее эффективной формой освоения музыкального искусства является практическое музицирование – пение, игра на доступных музыкальных инструментах, различные формы музыкального движения. В ходе активной музыкальной деятельности происходит постепенное освоение элементов музыкального языка, понимание основных жанровых особенностей, принципов и форм развития музыки.

**Программа по музыке предусматривает** знакомство обучающихся с некоторым количеством явлений, фактов музыкальной культуры (знание музыкальных произведений, фамилий композиторов и исполнителей, специальной терминологии). Программа по музыке формирует эстетические потребности, проживание и осознание тех особых мыслей и чувств, состояний, отношений к жизни, самому себе, другим людям, которые несёт в себе музыка.

Свойственная музыкальному восприятию идентификация с лирическим героем произведения является уникальным психологическим механизмом для формирования мировоззрения обучающегося опосредованным недирективным путём. Ключевым моментом при составлении программы по музыке является отбор репертуара, который должен сочетать в себе такие качества, как доступность, высокий художественный уровень, соответствие системе традиционных российских ценностей.

Одним из наиболее важных направлений программы по музыке является развитие эмоционального интеллекта обучающихся. Через опыт чувственного восприятия и художественного исполнения музыки формируется эмоциональная осознанность, рефлексивная установка личности в целом.

Особая роль в организации музыкальных занятий в программе по музыке принадлежит игровым формам деятельности, которые рассматриваются как широкий спектр конкретных приёмов и методов, внутренне присущих самому искусству – от традиционных фольклорных игр и театрализованных представлений к звуковым импровизациям, направленным на освоение жанровых особенностей, элементов музыкального языка, композиционных принципов.

**Основная цель программы по музыке** – воспитание музыкальной культуры как части общей духовной культуры обучающихся. Основным содержанием музыкального обучения и воспитания является личный и коллективный опыт проживания и осознания специфического комплекса эмоций, чувств, образов, идей, порождаемых ситуациями эстетического восприятия (постижение мира через переживание, самовыражение через творчество, духовно-нравственное становление, воспитание чуткости к внутреннему миру другого человека через опыт сотворчества и сопереживания).

**В процессе конкретизации учебных целей их реализация осуществляется по следующим направлениям:**

становление системы ценностей, обучающихся в единстве эмоциональной и познавательной сферы;

развитие потребности в общении с произведениями искусства, осознание значения музыкального искусства как универсального языка общения, художественного отражения многообразия жизни;

формирование творческих способностей ребёнка, развитие внутренней мотивации к музицированию.



**Важнейшие задачи обучения музыке** на уровне начального общего образования:  
формирование эмоционально-ценностной отзывчивости на прекрасное в жизни и в искусстве;

формирование позитивного взгляда на окружающий мир, гармонизация взаимодействия с природой, обществом, самим собой через доступные формы музицирования;

формирование культуры осознанного восприятия музыкальных образов, приобщение к традиционным российским духовно-нравственным ценностям через собственный внутренний опыт эмоционального переживания;

развитие эмоционального интеллекта в единстве с другими познавательными и регулятивными универсальными учебными действиями, развитие ассоциативного мышления и продуктивного воображения;

овладение предметными умениями и навыками в различных видах практического музицирования, введение обучающегося в искусство через разнообразие видов музыкальной деятельности, в том числе: слушание (воспитание грамотного слушателя), исполнение (пение, игра на музыкальных инструментах); сочинение (элементы импровизации, композиции, аранжировки); музыкальное движение (пластическое интонирование, танец, двигательное моделирование), исследовательские и творческие проекты;

изучение закономерностей музыкального искусства: интонационная и жанровая природа музыки, основные выразительные средства, элементы музыкального языка;

воспитание уважения к культурному наследию России, присвоение интонационно-образного строя отечественной музыкальной культуры;

расширение кругозора, воспитание любознательности, интереса к музыкальной культуре России, ее регионов, этнических групп, малой родины, а также к музыкальной культуре других стран, культур, времён и народов.

Программа по музыке составлена на основе модульного принципа построения учебного материала и допускает вариативный подход к очерёдности изучения модулей, принципам компоновки учебных тем, форм и методов освоения содержания.

### **III. ОПИСАНИЕ МЕСТА УЧЕБНОГО ПРЕДМЕТА В УЧЕБНОМ ПЛАНЕ**

Общее число часов, рекомендованных для изучения музыки, – 135 часов: в 1 классе – 33 часа (1 час в неделю), в 2 классе – 34 часа (1 час в неделю), в 3 классе – 34 часа (1 час в неделю), в 4 классе – 34 часа (1 час в неделю).

### **IV. ОПИСАНИЕ ЦЕННОСТНЫХ ОРИЕНТИРОВ СОДЕРЖАНИЯ УЧЕБНОГО ПРЕДМЕТА**

Значимость учебного предмета «Музыка» определяется его нацеленностью на развитие творческих способностей обучающегося с ТНР, формирование ассоциативно-образного мышления, эмоционального восприятия картины мира, воображения, интуиции,

Музыка как учебная дисциплина обеспечивает:

формирование умения слушать и воспринимать музыкальные произведения;

развитие музыкальности; музыкального слуха, певческого голоса, музыкальной памяти, способности к сопереживанию; образного и ассоциативного мышления, творческого воображения;

расширение кругозора обучающихся за счет формирования знаний основ музыкальной культуры в ее жанровом и стилевом многообразии, знаний о творчестве выдающихся композиторов разных стран в разные исторические периоды;

воспитание музыкального вкуса, устойчивого интереса к музыке и стремления к музыкальному самообразованию;

развитие мотивации для общения с искусством, для участия в обсуждении смысла и выразительных средств музыкальных произведений;

развитие способности оценивать результаты музыкально-творческой деятельности, собственной и одноклассников.

Учебный предмет «Музыка» в 1-4 классах предполагает реализацию межпредметных связей, которые устанавливаются с предметами «Изобразительное искусство», «Литературное чтение», «Окружающий мир», «Основы духовно-нравственной культуры народов России».

Явления музыкального искусства изучаются в их взаимодействии с художественными образами других искусств – литературы, изобразительного искусства, кино. Музыкальный материал выстраивается с учетом его ориентации на развитие личностного отношения учащихся к музыкальному искусству и их эмоциональной отзывчивости, на последовательное расширение музыкально-слухового фонда знакомой музыки, на включение в репертуар музыки различных направлений, стилей и школ.

Коррекционная направленность учебного предмета «музыка» реализуется за счет: формирования навыка восприятия музыкальных произведений, умений их эмоционального оценивания,

развития при прослушивании, обсуждении и исполнении музыкальных произведений сенсорного (зрительного, слухового и осязательного) восприятия и высших психических функций (внимание, память, мышление, воображение, речь);

целенаправленного формирования слуховой памяти, эмоционально-личностного восприятия музыкальных произведений, интерпретационных и прогностических умений на музыкальном материале;

формирования умений решать музыкально-творческие задачи, выстраивая коммуникацию и совместную деятельность;

специально организованной работы по обогащению словаря учащихся, совершенствования связной речи обучающихся, развития разных видов речевой деятельности, формирования коммуникативной культуры.

## **ПЛАНИРУЕМЫЕ РЕЗУЛЬТАТЫ ОСВОЕНИЯ УЧЕБНОГО ПРЕДМЕТА «МУЗЫКА» НА УРОВНЕ ОСНОВНОГО ОБЩЕГО ОБРАЗОВАНИЯ**

Соответствуют ПООП НОО

### **ОЦЕНИВАНИЕ РЕЗУЛЬТАТОВ ОСВОЕНИЯ ПРОГРАММЫ**

Обучающиеся с ТНР по предмету «Музыка» аттестовываются по избранной образовательной организацией системе оценок, исходя из достижения оптимальных (лучших для данного обучающегося в данных условиях) успехов.

## **V. СОДЕРЖАНИЕ УЧЕБНОГО ПРЕДМЕТА «МУЗЫКА»**

### **Инвариантные модули**

#### **Модуль № 1 «Народная музыка России»**

Данный модуль является одним из наиболее значимых. Цели воспитания национальной и гражданской идентичности, а также принцип «вхождения в музыку от родного порога» предполагают, что отправной точкой для освоения всего богатства и разнообразия музыки должна быть музыкальная культура родного края, своего народа, других народов нашей страны. Необходимо обеспечить глубокое и содержательное освоение основ традиционного фольклора, отталкиваясь в первую очередь от материнского и детского фольклора, календарных обрядов и праздников. Особое внимание необходимо уделить подлинному, аутентичному звучанию народной музыки, научить детей отличать настоящую народную музыку от эстрадных шоу-программ, эксплуатирующих фольклорный колорит.

#### **Край, в котором ты живёшь**

Содержание: Музыкальные традиции малой Родины. Песни, обряды, музыкальные инструменты.

Виды деятельности обучающихся:

разучивание, исполнение образцов традиционного фольклора своей местности, песен, посвящённых своей малой родине, песен композиторов-земляков;

диалог с учителем о музыкальных традициях своего родного края;

вариативно: просмотр видеофильма о культуре родного края; посещение краеведческого музея; посещение этнографического спектакля, концерта.

#### **Русский фольклор**

Содержание: Русские народные песни (трудовые, хороводные). Детский фольклор (игровые, заклички, потешки, считалки, прибаутки).

Виды деятельности обучающихся:

разучивание, исполнение русских народных песен разных жанров;

участие в коллективной традиционной музыкальной игре (по выбору учителя могут быть освоены игры «Бояре», «Плетень», «Бабка-ёжка», «Заинька» и другие);

сочинение мелодий, вокальная импровизация на основе текстов игрового детского фольклора;

вариативно: ритмическая импровизация, исполнение аккомпанемента на простых ударных (ложки) и духовых (свирель) инструментах к изученным народным песням;

#### **Русские народные музыкальные инструменты**

Содержание: Народные музыкальные инструменты (балалайка, рожок, свирель, гусли, гармонь, ложки). Инструментальные наигрыши. Плясовые мелодии.

Виды деятельности обучающихся:

знакомство с внешним видом, особенностями исполнения и звучания русских народных инструментов;

определение на слух тембров инструментов;

классификация на группы духовых, ударных, струнных;

музыкальная викторина на знание тембров народных инструментов;

двигательная игра – импровизация-подражание игре на музыкальных инструментах; слушание фортепианных пьес композиторов, исполнение песен, в которых присутствуют звукоизобразительные элементы, подражание голосам народных инструментов;

вариативно: просмотр видеофильма о русских музыкальных инструментах;

посещение музыкального или краеведческого музея; освоение простейших навыков игры на свирели, ложках.

### **Сказки, мифы и легенды**

Содержание: Народные сказители. Русские народные сказания, былины. Сказки и легенды о музыке и музыкантах.

Виды деятельности обучающихся:

знакомство с манерой сказывания нараспев;

слушание сказок, былин, эпических сказаний, рассказываемых нараспев;

в инструментальной музыке определение на слух музыкальных интонаций речитативного характера;

создание иллюстраций к прослушанным музыкальным и литературным произведениям;

вариативно: знакомство с эпосом народов России (по выбору учителя: отдельные сказания или примеры из эпоса народов России, например, якутского Олонхо, карело-финской Калевалы, калмыцкого Джангара, Нартского эпоса); просмотр фильмов, мультфильмов, созданных на основе былин, сказаний; речитативная импровизация – чтение нараспев фрагмента сказки, былины.

### **Жанры музыкального фольклора**

Содержание: Фольклорные жанры, общие для всех народов: лирические, трудовые, колыбельные песни, танцы и пляски. Традиционные музыкальные инструменты.

Виды деятельности обучающихся:

различение на слух контрастных по характеру фольклорных жанров: колыбельная, трудовая, лирическая, плясовая;

определение, характеристика типичных элементов музыкального языка (темп, ритм, мелодия, динамика), состава исполнителей;

определение тембра музыкальных инструментов, отнесение к одной из групп (духовые, ударные, струнные);

разучивание, исполнение песен разных жанров, относящихся к фольклору разных народов Российской Федерации;

импровизации, сочинение к ним ритмических аккомпанементов (звучащими жестами, на ударных инструментах);

вариативно: исполнение на клавишных или духовых инструментах (свирель) мелодий народных песен, прослеживание мелодии по нотной записи.

### **Народные праздники**

Содержание: Обряды, игры, хороводы, праздничная символика – на примере одного или нескольких народных праздников (по выбору учителя внимание обучающихся может быть сосредоточено на русских традиционных народных праздниках (Рождество, Осенины, Масленица, Троица) и (или) праздниках других народов России (Сабантуй, Байрам, Навруз, Ысыях).

Виды деятельности обучающихся:

знакомство с праздничными обычаями, обрядами, бытовавшими ранее и сохранившимися сегодня у различных народностей Российской Федерации;

разучивание песен, реконструкция фрагмента обряда, участие в коллективной традиционной игре (по выбору учителя могут быть освоены традиционные игры территориально близких или, наоборот, далёких регионов Российской Федерации);

вариативно: просмотр фильма (мультфильма), рассказывающего о символике фольклорного праздника;

посещение театра, театрализованного представления;

участие в народных гуляньях на улицах родного города, посёлка.

### **Первые артисты, народный театр**

Содержание: Скоморохи. Ярмарочный балаган. Вертеп.

Виды деятельности обучающихся:

чтение учебных, справочных текстов по теме;

диалог с учителем;

разучивание, исполнение скоморошин;

вариативно: просмотр фильма (мультфильма), фрагмента музыкального спектакля; творческий проект – театрализованная постановка.

### **Фольклор народов России**

Содержание: Музыкальные традиции, особенности народной музыки республик Российской Федерации (по выбору учителя может быть представлена культура 2–3 регионов Российской Федерации. Особое внимание следует уделить как наиболее распространённым чертам, так и уникальным самобытным явлениям, например: тувинское горловое пение, кавказская лезгинка, якутский варган, пентатонные лады в музыке республик Поволжья, Сибири). Жанры, интонации, музыкальные инструменты, музыканты-исполнители.

Виды деятельности обучающихся:

знакомство с особенностями музыкального фольклора различных народностей Российской Федерации;

определение характерных черт, характеристика типичных элементов музыкального языка (ритм, лад, интонации);

разучивание песен, танцев, импровизация ритмических аккомпанементов на ударных инструментах;

вариативно: исполнение на доступных клавишных или духовых инструментах (свирель) мелодий народных песен, прослеживание мелодии по нотной записи;

творческие, исследовательские проекты, школьные фестивали, посвящённые музыкальному творчеству народов России.

### **Фольклор в творчестве профессиональных музыкантов**

Содержание: Собиратели фольклора. Народные мелодии в обработке композиторов. Народные жанры, интонации как основа для композиторского творчества.

Виды деятельности обучающихся:

диалог с учителем о значении фольклористики;

чтение учебных, популярных текстов о собирателях фольклора;

слушание музыки, созданной композиторами на основе народных жанров и интонаций;

определение приёмов обработки, развития народных мелодий;

разучивание, исполнение народных песен в композиторской обработке;

сравнение звучания одних и тех же мелодий в народном и композиторском варианте;

обсуждение аргументированных оценочных суждений на основе сравнения;

вариативно: аналогии с изобразительным искусством – сравнение фотографий подлинных образцов народных промыслов (гжель, хохлома, городецкая роспись) с творчеством современных художников, модельеров, дизайнеров, работающих в соответствующих техниках росписи.

## **Модуль № 2 «Классическая музыка»**

Данный модуль является одним из важнейших. Шедевры мировой музыкальной классики составляют золотой фонд музыкальной культуры. Проверенные временем образцы камерных и симфонических сочинений позволяют раскрыть перед обучающимися богатую палитру мыслей и чувств, воплощённую в звуках музыкальным гением великих композиторов, воспитывать их музыкальный вкус на подлинно художественных произведениях.

### **Композитор – исполнитель – слушатель**

Содержание: Композитор. Исполнитель. Особенности их деятельности, творчества. Умение слушать музыку. Концерт, концертный зал. Правила поведения в концертном зале.

Виды деятельности обучающихся:

просмотр видеозаписи концерта;

слушание музыки, рассматривание иллюстраций;

диалог с учителем по теме занятия;

«Я – исполнитель» (игра – имитация исполнительских движений), игра «Я – композитор» (сочинение небольших попевок, мелодических фраз);

освоение правил поведения на концерте;

вариативно: «Как на концерте» – выступление учителя или одноклассника, обучающегося в музыкальной школе, с исполнением краткого музыкального произведения; посещение концерта классической музыки.

### **Композиторы – детям**

Содержание: Детская музыка П.И. Чайковского, С.С. Прокофьева, Д.Б. Кабалевского и других композиторов. Понятие жанра. Песня, танец, марш.

Виды деятельности обучающихся:

слушание музыки, определение основного характера, музыкально-выразительных средств, использованных композитором;

подбор эпитетов, иллюстраций к музыке;

определение жанра;

музыкальная викторина;

вариативно: вокализация, исполнение мелодий инструментальных пьес со словами; разучивание, исполнение песен; сочинение ритмических аккомпанементов (с помощью звучащих жестов или ударных и шумовых инструментов) к пьесам маршевого и танцевального характера.

### **Оркестр**

Содержание: Оркестр – большой коллектив музыкантов. Дирижёр, партитура, репетиция. Жанр концерта – музыкальное соревнование солиста с оркестром.

Виды деятельности обучающихся:

слушание музыки в исполнении оркестра;

просмотр видеозаписи;

диалог с учителем о роли дирижёра, «Я – дирижёр» – игра-имитация дирижёрских жестов во время звучания музыки;

разучивание и исполнение песен соответствующей тематики;

вариативно: знакомство с принципом расположения партий в партитуре; работа по группам – сочинение своего варианта ритмической партитуры.

### **Музыкальные инструменты. Фортепиано**

Содержание: Рояль и пианино. История изобретения фортепиано, «секрет» названия инструмента (форте + пиано). «Предки» и «наследники» фортепиано (клавесин, синтезатор).

Виды деятельности обучающихся:

знакомство с многообразием красок фортепиано;

слушание фортепианных пьес в исполнении известных пианистов;

«Я – пианист» – игра-имитация исполнительских движений во время звучания музыки;

слушание детских пьес на фортепиано в исполнении учителя;

демонстрация возможностей инструмента (исполнение одной и той же пьесы тихо и громко, в разных регистрах, разными штрихами);

вариативно: посещение концерта фортепианной музыки; разбираем инструмент – наглядная демонстрация внутреннего устройства акустического пианино; «Паспорт инструмента» – исследовательская работа, предполагающая подсчёт параметров (высота, ширина, количество клавиш, педалей).

### **Музыкальные инструменты. Флейта**

Содержание: Предки современной флейты. Легенда о нимфе Сиринкс. Музыка для флейты соло, флейты в сопровождении фортепиано, оркестра (например, «Шутка» И.С. Баха, «Мелодия» из оперы «Орфей и Эвридика» К.В. Глюка, «Сиринкс» К. Дебюсси).

Виды деятельности обучающихся:

знакомство с внешним видом, устройством и тембрами классических музыкальных инструментов;

слушание музыкальных фрагментов в исполнении известных музыкантов-инструменталистов;

чтение учебных текстов, сказок и легенд, рассказывающих о музыкальных инструментах, истории их появления.

### **Музыкальные инструменты. Скрипка, виолончель**

Содержание: Певучесть тембров струнных смычковых инструментов. Композиторы, сочинявшие скрипичную музыку. Знаменитые исполнители, мастера, изготавливавшие инструменты.

Виды деятельности обучающихся:

игра-имитация исполнительских движений во время звучания музыки;

музыкальная викторина на знание конкретных произведений и их авторов, определения тембров звучащих инструментов;

разучивание, исполнение песен, посвящённых музыкальным инструментам;

вариативно: посещение концерта инструментальной музыки; «Паспорт инструмента» – исследовательская работа, предполагающая описание внешнего вида и особенностей звучания инструмента, способов игры на нём.

### **Вокальная музыка**

Содержание: Человеческий голос – самый совершенный инструмент. Бережное отношение к своему голосу. Известные певцы. Жанры вокальной музыки: песни, вокализы, романсы, арии из опер. Кантата. Песня, романс, вокализ, кант.

Виды деятельности обучающихся:

определение на слух типов человеческих голосов (детские, мужские, женские), тембров голосов профессиональных вокалистов;

знакомство с жанрами вокальной музыки;

слушание вокальных произведений композиторов-классиков;

освоение комплекса дыхательных, артикуляционных упражнений;

вокальные упражнения на развитие гибкости голоса, расширения его диапазона;

проблемная ситуация: что значит красивое пение;

музыкальная викторина на знание вокальных музыкальных произведений и их авторов;

разучивание, исполнение вокальных произведений композиторов-классиков;  
вариативно: посещение концерта вокальной музыки; школьный конкурс юных вокалистов.

### **Инструментальная музыка**

Содержание: Жанры камерной инструментальной музыки: этюд, пьеса. Альбом. Цикл. Сюита. Соната. Квартет.

Виды деятельности обучающихся:

знакомство с жанрами камерной инструментальной музыки;

слушание произведений композиторов-классиков;

определение комплекса выразительных средств;

описание своего впечатления от восприятия;

музыкальная викторина;

вариативно: посещение концерта инструментальной музыки; составление словаря музыкальных жанров.

### **Программная музыка**

Содержание: Программное название, известный сюжет, литературный эпиграф.

Виды деятельности обучающихся:

слушание произведений программной музыки;

обсуждение музыкального образа, музыкальных средств, использованных композитором;

вариативно: рисование образов программной музыки; сочинение небольших миниатюр (вокальные или инструментальные импровизации) по заданной программе.

### **Симфоническая музыка**

Содержание: Симфонический оркестр. Тембры, группы инструментов. Симфония, симфоническая картина.

Виды деятельности обучающихся:

знакомство с составом симфонического оркестра, группами инструментов;

определение на слух тембров инструментов симфонического оркестра;

слушание фрагментов симфонической музыки;

«дирижирование» оркестром;

музыкальная викторина;

вариативно: посещение концерта симфонической музыки; просмотр фильма об устройстве оркестра.

### **Русские композиторы-классики**

Содержание: Творчество выдающихся отечественных композиторов.

Виды деятельности обучающихся:

знакомство с творчеством выдающихся композиторов, отдельными фактами из их биографии;

слушание музыки: фрагменты вокальных, инструментальных, симфонических сочинений;

круг характерных образов (картины природы, народной жизни, истории); характеристика музыкальных образов, музыкально-выразительных средств;

наблюдение за развитием музыки; определение жанра, формы;

чтение учебных текстов и художественной литературы биографического характера;

вокализация тем инструментальных сочинений; разучивание, исполнение доступных вокальных сочинений;

вариативно: посещение концерта; просмотр биографического фильма.



### **Европейские композиторы-классики**

Содержание: Творчество выдающихся зарубежных композиторов.

Виды деятельности обучающихся:

знакомство с творчеством выдающихся композиторов, отдельными фактами из их биографии;

слушание музыки: фрагменты вокальных, инструментальных, симфонических сочинений;

круг характерных образов (картины природы, народной жизни, истории); характеристика музыкальных образов, музыкально-выразительных средств;

наблюдение за развитием музыки; определение жанра, формы;

чтение учебных текстов и художественной литературы биографического характера; вокализация тем инструментальных сочинений;

разучивание, исполнение доступных вокальных сочинений;

вариативно: посещение концерта; просмотр биографического фильма.

### **Мастерство исполнителя**

Содержание: Творчество выдающихся исполнителей-певцов, инструменталистов, дирижёров. Консерватория, филармония, Конкурс имени П.И. Чайковского.

Виды деятельности обучающихся:

знакомство с творчеством выдающихся исполнителей классической музыки;

изучение программ, афиш консерватории, филармонии;

сравнение нескольких интерпретаций одного и того же произведения в исполнении разных музыкантов;

беседа на тему «Композитор – исполнитель – слушатель»;

вариативно: посещение концерта классической музыки;

создание коллекции записей любимого исполнителя.

### **Модуль № 3 «Музыка в жизни человека»**

Главное содержание данного модуля сосредоточено вокруг рефлексивного исследования обучающимися психологической связи музыкального искусства и внутреннего мира человека. Основным результатом его освоения является развитие эмоционального интеллекта обучающихся, расширение спектра переживаемых чувств и их оттенков, осознание собственных душевных движений, способность к сопереживанию как при восприятии произведений искусства, так и в непосредственном общении с другими людьми. Формы бытования музыки, типичный комплекс выразительных средств музыкальных жанров выступают как обобщённые жизненные ситуации, порождающие различные чувства и настроения. Сверхзадача модуля – воспитание чувства прекрасного, пробуждение и развитие эстетических потребностей.

#### **Красота и вдохновение**

Содержание: Стремление человека к красоте. Особое состояние – вдохновение. Музыка – возможность вместе переживать вдохновение, наслаждаться красотой. Музыкальное единство людей – хор, хоровод.

Виды деятельности обучающихся:

диалог с учителем о значении красоты и вдохновения в жизни человека;

слушание музыки, концентрация на её восприятии, своём внутреннем состоянии;

двигательная импровизация под музыку лирического характера «Цветы распускаются под музыку»;

выстраивание хорового унисона – вокального и психологического;

одновременное взятие и снятие звука, навыки певческого дыхания по руке дирижёра;

разучивание, исполнение красивой песни;

вариативно: разучивание хоровода

### **Музыкальные пейзажи**

Содержание: Образы природы в музыке. Настроение музыкальных пейзажей. Чувства человека, любующегося природой. Музыка – выражение глубоких чувств, тонких оттенков настроения, которые трудно передать словами.

Виды деятельности обучающихся:

слушание произведений программной музыки, посвящённой образам природы;

подбор эпитетов для описания настроения, характера музыки;

сопоставление музыки с произведениями изобразительного искусства;

двигательная импровизация, пластическое интонирование;

разучивание, одухотворенное исполнение песен о природе, её красоте;

вариативно: рисование «услышанных» пейзажей и (или) абстрактная живопись – передача настроения цветом, точками, линиями; игра-импровизация «Угадай моё настроение».

### **Музыкальные портреты**

Содержание: Музыка, передающая образ человека, его походку, движения, характер, манеру речи. «Портреты», выраженные в музыкальных интонациях.

Виды деятельности обучающихся:

слушание произведений вокальной, программной инструментальной музыки, посвящённой образам людей, сказочных персонажей;

подбор эпитетов для описания настроения, характера музыки;

сопоставление музыки с произведениями изобразительного искусства;

двигательная импровизация в образе героя музыкального произведения;

разучивание, характерное исполнение песни – портретной зарисовки;

вариативно: рисование, лепка героя музыкального произведения; игра-импровизация «Угадай мой характер»; инсценировка – импровизация в жанре кукольного (теневого) театра с помощью кукол, силуэтов.

### **Какой же праздник без музыки?**

Содержание: Музыка, создающая настроение праздника. Музыка в цирке, на уличном шествии, спортивном празднике.

Виды деятельности обучающихся:

диалог с учителем о значении музыки на празднике;

слушание произведений торжественного, праздничного характера;

«дирижирование» фрагментами произведений;

конкурс на лучшего «дирижёра»;

разучивание и исполнение тематических песен к ближайшему празднику;

проблемная ситуация: почему на праздниках обязательно звучит музыка;

вариативно: запись видеооткрытки с музыкальным поздравлением; групповые творческие шуточные двигательные импровизации «Цирковая труппа».

### **Танцы, игры и веселье**

Содержание: Музыка – игра звуками. Танец – искусство и радость движения. Примеры популярных танцев.

Виды деятельности обучающихся:

слушание, исполнение музыки скерцозного характера;

разучивание, исполнение танцевальных движений;

танец-игра;

рефлексия собственного эмоционального состояния после участия в танцевальных композициях и импровизациях;

проблемная ситуация: зачем люди танцуют;

ритмическая импровизация в стиле определённого танцевального жанра;

### **Музыка на войне, музыка о войне**

Содержание: Военная тема в музыкальном искусстве. Военные песни, марши, интонации, ритмы, тембры (призывная кварта, пунктирный ритм, тембры малого барабана, трубы). Песни Великой Отечественной войны – песни Великой Победы.

Виды деятельности обучающихся:

чтение учебных и художественных текстов, посвящённых песням Великой Отечественной войны;

слушание, исполнение песен Великой Отечественной войны, знакомство с историей их сочинения и исполнения;

обсуждение в классе, ответы на вопросы: какие чувства вызывают песни Великой Победы, почему? Как музыка, песни помогали российскому народу одержать победу в Великой Отечественной войне?

### **Главный музыкальный символ**

Содержание: Гимн России – главный музыкальный символ нашей страны. Традиции исполнения Гимна России. Другие гимны.

Виды деятельности обучающихся:

разучивание, исполнение Гимна Российской Федерации;

знакомство с историей создания, правилами исполнения;

просмотр видеозаписей парада, церемонии награждения спортсменов;

чувство гордости, понятия достоинства и чести;

обсуждение этических вопросов, связанных с государственными символами страны;

разучивание, исполнение Гимна своей республики, города, школы.

### **Искусство времени**

Содержание: Музыка – временное искусство. Погружение в поток музыкального звучания. Музыкальные образы движения, изменения и развития.

Виды деятельности обучающихся:

слушание, исполнение музыкальных произведений, передающих образ непрерывного движения;

наблюдение за своими телесными реакциями (дыхание, пульс, мышечный тонус) при восприятии музыки;

проблемная ситуация: как музыка воздействует на человека;

вариативно: программная ритмическая или инструментальная импровизация «Поезд», «Космический корабль».

## **Модуль № 4 «Музыка народов мира»**

Данный модуль является продолжением и дополнением модуля «Народная музыка России». «Между музыкой моего народа и музыкой других народов нет непреходимых границ» – тезис, выдвинутый Д.Б. Кабалевским во второй половине XX века, остаётся по-прежнему актуальным. Интонационная и жанровая близость фольклора разных народов.

### **Певец своего народа**

Содержание: Интонации народной музыки в творчестве зарубежных композиторов – ярких представителей национального музыкального стиля своей страны.

Виды деятельности обучающихся:

знакомство с творчеством композиторов;  
сравнение их сочинений с народной музыкой;  
определение формы, принципа развития фольклорного музыкального материала;  
вокализация наиболее ярких тем инструментальных сочинений;  
разучивание, исполнение доступных вокальных сочинений;  
вариативно: исполнение на клавишных или духовых инструментах композиторских мелодий, прослеживание их по нотной записи;  
творческие, исследовательские проекты, посвящённые выдающимся композиторам.

### **Музыка стран ближнего зарубежья**

Содержание: Фольклор и музыкальные традиции стран ближнего зарубежья (песни, танцы, обычаи, музыкальные инструменты). Музыкальные традиции и праздники, народные инструменты и жанры. Славянские музыкальные традиции. Кавказские мелодии и ритмы. Композиторы и музыканты-исполнители стран ближнего зарубежья. Близость музыкальной культуры этих стран с российскими республиками.

Виды деятельности обучающихся:

знакомство с особенностями музыкального фольклора народов других стран;  
определение характерных черт, типичных элементов музыкального языка (ритм, лад, интонации);

знакомство с внешним видом, особенностями исполнения и звучания народных инструментов;

определение на слух тембров инструментов;

классификация на группы духовых, ударных, струнных;

музыкальная викторина на знание тембров народных инструментов;

двигательная игра – импровизация-подражание игре на музыкальных инструментах;  
сравнение интонаций, жанров, ладов, инструментов других народов с фольклорными элементами народов России;

разучивание и исполнение песен, танцев, сочинение, импровизация ритмических аккомпанементов к ним (с помощью звучащих жестов или на ударных инструментах);

вариативно: исполнение на клавишных или духовых инструментах народных мелодий, прослеживание их по нотной записи;

творческие, исследовательские проекты, школьные фестивали, посвящённые музыкальной культуре народов мира.

### **Музыка стран дальнего зарубежья**

Содержание: Музыка народов Европы. Танцевальный и песенный фольклор европейских народов. Канон. Странствующие музыканты. Карнавал. Музыка Испании и Латинской Америки. Фламенко. Искусство игры на гитаре, кастаньеты, латиноамериканские ударные инструменты. Танцевальные жанры (по выбору учителя могут быть представлены болеро, фанданго, хота, танго, самба, румба, ча-ча-ча, сальса, босса-нова и другие).

Смещение традиций и культур в музыке Северной Америки.

Музыка Японии и Китая. Древние истоки музыкальной культуры стран Юго-Восточной Азии. Императорские церемонии, музыкальные инструменты. Пентатоника.

Музыка Средней Азии. Музыкальные традиции и праздники, народные инструменты и современные исполнители Казахстана, Киргизии, и других стран региона.

Виды деятельности обучающихся:

знакомство с особенностями музыкального фольклора народов других стран;

определение характерных черт, типичных элементов музыкального языка (ритм, лад, интонации);

знакомство с внешним видом, особенностями исполнения и звучания народных инструментов;

определение на слух тембров инструментов;

классификация на группы духовых, ударных, струнных;

музыкальная викторина на знание тембров народных инструментов;

двигательная игра – импровизация-подражание игре на музыкальных инструментах; сравнение интонаций, жанров, ладов, инструментов других народов с фольклорными элементами народов России;

разучивание и исполнение песен, танцев, сочинение, импровизация ритмических аккомпанементов к ним (с помощью звучащих жестов или на ударных инструментах);

вариативно: исполнение на клавишных или духовых инструментах народных мелодий, прослеживание их по нотной записи;

творческие, исследовательские проекты, школьные фестивали, посвящённые музыкальной культуре народов мира.

### **Диалог культур**

Содержание: Образы, интонации фольклора других народов и стран в музыке отечественных и зарубежных композиторов (в том числе образы других культур в музыке русских композиторов и русские музыкальные цитаты в творчестве зарубежных композиторов).

Виды деятельности обучающихся:

знакомство с творчеством композиторов;

сравнение их сочинений с народной музыкой;

определение формы, принципа развития фольклорного музыкального материала;

вокализация наиболее ярких тем инструментальных сочинений;

разучивание, исполнение доступных вокальных сочинений;

вариативно: исполнение на клавишных или духовых инструментах композиторских мелодий, прослеживание их по нотной записи;

творческие, исследовательские проекты, посвящённые выдающимся композиторам.

## **Модуль № 5 «Духовная музыка»**

Музыкальная культура России на протяжении нескольких столетий была представлена тремя главными направлениями – музыкой народной, духовной и светской. В рамках религиозной культуры были созданы подлинные шедевры музыкального искусства. Изучение данного модуля поддерживает баланс, позволяет в рамках календарно-тематического планирования представить обучающимся максимально широкую сферу бытования музыкального искусства. Однако знакомство с отдельными произведениями, шедеврами духовной музыки возможно и в рамках изучения других модулей.

### **Звучание храма**

Содержание: Колокола. Колокольные звоны (благовест, трезвон и другие). Звонарские приговорки. Колокольность в музыке русских композиторов.

Виды деятельности обучающихся:

обобщение жизненного опыта, связанного со звучанием колоколов;

диалог с учителем о традициях изготовления колоколов, значении колокольного звона; знакомство с видами колокольных звонов;

слушание музыки русских композиторов с ярко выраженным изобразительным элементом колокольности (по выбору учителя могут звучать фрагменты из музыкальных произведений М.П. Мусоргского, П.И. Чайковского, М.И. Глинки, С.В. Рахманинова и другие);

выявление, обсуждение характера, выразительных средств, использованных композитором;

двигательная импровизация – имитация движений звонаря на колокольне;

ритмические и артикуляционные упражнения на основе звонарских приговорок;

вариативно: просмотр документального фильма о колоколах;

сочинение, исполнение на фортепиано, синтезаторе или металлофонах композиции (импровизации), имитирующей звучание колоколов.

### **Песни верующих**

Содержание: Молитва, хорал, песнопение, духовный стих. Образы духовной музыки в творчестве композиторов-классиков.

Виды деятельности обучающихся:

слушание, разучивание, исполнение вокальных произведений религиозного содержания;

диалог с учителем о характере музыки, манере исполнения, выразительных средствах;

знакомство с произведениями светской музыки, в которых воплощены молитвенные интонации, используется хоральный склад звучания;

вариативно: просмотр документального фильма о значении молитвы;

рисование по мотивам прослушанных музыкальных произведений.

### **Инструментальная музыка в церкви**

Содержание: Орган и его роль в богослужении. Творчество И.С. Баха.

Виды деятельности обучающихся:

чтение учебных и художественных текстов, посвящённых истории создания, устройству органа, его роли в католическом и протестантском богослужении;

ответы на вопросы учителя;

слушание органной музыки И.С. Баха;

описание впечатления от восприятия, характеристика музыкально-выразительных средств;

игровая имитация особенностей игры на органе (во время слушания);

звуковое исследование – исполнение (учителем) на синтезаторе знакомых музыкальных произведений тембром органа;

наблюдение за трансформацией музыкального образа;

вариативно: посещение концерта органной музыки; рассматривание иллюстраций, изображений органа; проблемная ситуация – выдвижение гипотез о принципах работы этого музыкального инструмента; просмотр познавательного фильма об органе; литературное, художественное творчество на основе музыкальных впечатлений от восприятия органной музыки.

### **Искусство Русской православной церкви**

Содержание: Музыка в православном храме. Традиции исполнения, жанры (тропарь, стихира, величание и другое). Музыка и живопись, посвящённые святым. Образы Христа, Богородицы.

Виды деятельности обучающихся:

разучивание, исполнение вокальных произведений религиозной тематики, сравнение церковных мелодий и народных песен, мелодий светской музыки;

прослеживание исполняемых мелодий по нотной записи;

анализ типа мелодического движения, особенностей ритма, темпа, динамики;

сопоставление произведений музыки и живописи, посвящённых святым, Христу, Богородице;

вариативно: посещение храма; поиск в Интернете информации о Крещении Руси, святых, об иконах.

### **Религиозные праздники**

Содержание: Праздничная служба, вокальная (в том числе хоровая) музыка религиозного содержания (по выбору: на религиозных праздниках той конфессии, которая наиболее почитаема в данном регионе Российской Федерации).

В рамках православной традиции возможно рассмотрение традиционных праздников с точки зрения, как религиозной символики, так и фольклорных традиций (например: Рождество, Троица, Пасха). Рекомендуется знакомство с фрагментами литургической музыки русских композиторов-классиков (С.В. Рахманинов, П.И. Чайковский и других композиторов).

Виды деятельности обучающихся:

слушание музыкальных фрагментов праздничных богослужений, определение характера музыки, её религиозного содержания;

разучивание (с опорой на нотный текст), исполнение доступных вокальных произведений духовной музыки;

вариативно: просмотр фильма, посвящённого религиозным праздникам; посещение концерта духовной музыки; исследовательские проекты, посвящённые музыке религиозных праздников.

## **Модуль № 6 «Музыка театра и кино»**

Модуль «Музыка театра и кино» тесно переплетается с модулем «Классическая музыка», может стыковаться по ряду произведений с модулями «Современная музыка» (мюзикл), «Музыка в жизни человека» (музыкальные портреты). Для данного модуля особенно актуально сочетание различных видов урочной и внеурочной деятельности, таких как театрализованные постановки силами обучающихся, посещение музыкальных театров, коллективный просмотр фильмов.

### **Музыкальная сказка на сцене, на экране**

Содержание: Характеры персонажей, отражённые в музыке. Тембр голоса. Соло. Хор, ансамбль.

Виды деятельности обучающихся:

видеопросмотр музыкальной сказки;

обсуждение музыкально-выразительных средств, передающих повороты сюжета, характеры героев;

игра-викторина «Угадай по голосу»;

разучивание, исполнение отдельных номеров из детской оперы, музыкальной сказки;

вариативно: постановка детской музыкальной сказки, спектакль для родителей; творческий проект «Озвучиваем мультфильм».

### **Театр оперы и балета**

Содержание: Особенности музыкальных спектаклей. Балет. Опера. Солисты, хор, оркестр, дирижёр в музыкальном спектакле.

Виды деятельности обучающихся:

знакомство со знаменитыми музыкальными театрами;

просмотр фрагментов музыкальных спектаклей с комментариями учителя;

определение особенностей балетного и оперного спектакля;

тесты или кроссворды на освоение специальных терминов;

танцевальная импровизация под музыку фрагмента балета;

разучивание и исполнение доступного фрагмента, обработки песни (хора из оперы);

«игра в дирижёра» – двигательная импровизация во время слушания оркестрового фрагмента музыкального спектакля;

вариативно: посещение спектакля или экскурсия в местный музыкальный театр; виртуальная экскурсия по Большому театру; рисование по мотивам музыкального спектакля, создание афиши.

### **Балет. Хореография – искусство танца**

Содержание: Сольные номера и массовые сцены балетного спектакля. Фрагменты, отдельные номера из балетов отечественных композиторов (например, балеты П.И. Чайковского, С.С. Прокофьева, А.И. Хачатуряна, В.А. Гаврилина, Р.К. Щедрина).

Виды деятельности обучающихся:

просмотр и обсуждение видеозаписей – знакомство с несколькими яркими сольными номерами и сценами из балетов русских композиторов;

музыкальная викторина на знание балетной музыки;

вариативно: пропевание и исполнение ритмической партитуры – аккомпанемента к фрагменту балетной музыки; посещение балетного спектакля или просмотр фильма-балета;

### **Опера. Главные герои и номера оперного спектакля**

Содержание: Ария, хор, сцена, увертюра – оркестровое вступление. Отдельные номера из опер русских и зарубежных композиторов (по выбору учителя могут быть представлены фрагменты из опер Н.А. Римского-Корсакова («Садко», «Сказка о царе Салтане», «Снегурочка»), М.И. Глинки («Руслан и Людмила»), К.В. Глюка («Орфей и Эвридика»), Дж. Верди и других композиторов).

Виды деятельности обучающихся:

слушание фрагментов опер;

определение характера музыки сольной партии, роли и выразительных средств оркестрового сопровождения;

знакомство с тембрами голосов оперных певцов;

освоение терминологии;

звучащие тесты и кроссворды на проверку знаний;

разучивание, исполнение песни, хора из оперы;

рисование героев, сцен из опер;

вариативно: просмотр фильма-оперы; постановка детской оперы.



### **Сюжет музыкального спектакля**

Содержание: Либретто. Развитие музыки в соответствии с сюжетом. Действия и сцены в опере и балете. Контрастные образы, лейтмотивы.

Виды деятельности обучающихся:

знакомство с либретто, структурой музыкального спектакля;

рисунок обложки для либретто опер и балетов;

анализ выразительных средств, создающих образы главных героев, противоборствующих сторон;

наблюдение за музыкальным развитием, характеристика приёмов, использованных композитором;

вокализация, пропевание музыкальных тем, пластическое интонирование оркестровых фрагментов;

музыкальная викторина на знание музыки;

звучащие и терминологические тесты;

вариативно: создание любительского видеофильма на основе выбранного либретто;

просмотр фильма-оперы или фильма-балета.

### **Оперетта, мюзикл**

Содержание: История возникновения и особенности жанра. Отдельные номера из оперетт И. Штрауса, И. Кальмана и др.

Виды деятельности обучающихся:

знакомство с жанрами оперетты, мюзикла;

слушание фрагментов из оперетт, анализ характерных особенностей жанра;

разучивание, исполнение отдельных номеров из популярных музыкальных спектаклей;

сравнение разных постановок одного и того же мюзикла;

вариативно: посещение музыкального театра: спектакль в жанре оперетты или мюзикла; постановка фрагментов, сцен из мюзикла – спектакль для родителей.

### **Кто создаёт музыкальный спектакль?**

Содержание: Профессии музыкального театра: дирижёр, режиссёр, оперные певцы, балерины и танцовщики, художники и другие.

Виды деятельности обучающихся:

диалог с учителем по поводу синкретичного характера музыкального спектакля;

знакомство с миром театральных профессий, творчеством театральных режиссёров, художников;

просмотр фрагментов одного и того же спектакля в разных постановках;

обсуждение различий в оформлении, режиссуре;

создание эскизов костюмов и декораций к одному из изученных музыкальных спектаклей;

вариативно: виртуальный квест по музыкальному театру.

### **Патриотическая и народная тема в театре и кино**

Содержание: История создания, значение музыкально-сценических и экранных произведений, посвящённых нашему народу, его истории, теме служения Отечеству. Фрагменты, отдельные номера из опер, балетов, музыки к фильмам (например, опера «Иван Сусанин» М.И. Глинки, опера «Война и мир», музыка к кинофильму «Александр Невский» С.С. Прокофьева, оперы «Борис Годунов» и другие произведения).

Виды деятельности обучающихся:

чтение учебных и популярных текстов об истории создания патриотических опер, фильмов, о творческих поисках композиторов, создававших к ним музыку;  
диалог с учителем;  
просмотр фрагментов крупных сценических произведений, фильмов;  
обсуждение характера героев и событий;  
проблемная ситуация: зачем нужна серьезная музыка;  
разучивание, исполнение песен о Родине, нашей стране, исторических событиях и подвигах героев;  
вариативно: посещение театра (кинотеатра) – просмотр спектакля (фильма) патриотического содержания; участие в концерте, фестивале, конференции патриотической тематики.

## **Модуль № 7 «Современная музыкальная культура»**

Наряду с важнейшими сферами музыкальной культуры (музыка народная, духовная и светская), сформировавшимися в прошлые столетия, правомерно выделить в отдельный пласт современную музыку. Объективной сложностью в данном случае является вычленение явлений, персоналий и произведений, действительно достойных внимания, тех, которые не забудутся через несколько лет как случайное веяние моды. В понятие «современная музыка» входит широкий круг явлений (от академического авангарда до фри-джаза, от эмбиента до рэпа), для восприятия которых требуется специфический и разнообразный музыкальный опыт. Поэтому на уровне начального общего образования необходимо заложить основы для последующего развития в данном направлении. Помимо указанных в модуле тематических блоков, существенным вкладом в такую подготовку является разучивание и исполнение песен современных композиторов, написанных современным музыкальным языком. При этом необходимо удерживать баланс между современностью песни и её доступностью детскому восприятию, соблюдать критерии отбора материала с учётом требований художественного вкуса, эстетичного вокально-хорового звучания.

### **Современные обработки классической музыки**

Содержание: Понятие обработки, творчество современных композиторов исполнителей, обрабатывающих классическую музыку. Проблемная ситуация: зачем музыканты делают обработки классики?

Виды деятельности обучающихся:

различение музыки классической и её современной обработки;  
слушание обработок классической музыки, сравнение их с оригиналом;  
обсуждение комплекса выразительных средств, наблюдение за изменением характера музыки;  
вокальное исполнение классических тем в сопровождении современного ритмизованного аккомпанемента;

### **Джаз**

Содержание: Особенности джаза: импровизационность, ритм. Музыкальные инструменты джаза, особые приёмы игры на них. Творчество джазовых музыкантов (по выбору учителя могут быть представлены примеры творчества всемирно известных джазовых).

Виды деятельности обучающихся:

знакомство с творчеством джазовых музыкантов;  
узнавание, различение на слух джазовых композиций в отличие от других музыкальных стилей и направлений;

определение на слух тембров музыкальных инструментов, исполняющих джазовую композицию;

вариативно: разучивание, исполнение песен в джазовых ритмах; сочинение, импровизация ритмического аккомпанемента с джазовым ритмом, синкопами; составление плейлиста, коллекции записей джазовых музыкантов.

### **Исполнители современной музыки**

Содержание: Творчество одного или нескольких исполнителей современной музыки, популярных у молодёжи.

Виды деятельности обучающихся:

просмотр видеоклипов современных исполнителей;

сравнение их композиций с другими направлениями и стилями (классикой, духовной, народной музыкой);

вариативно: составление плейлиста, коллекции записей современной музыки для друзей-других обучающихся (для проведения совместного досуга); съёмка собственного видеоклипа на музыку одной из современных популярных композиций.

### **Электронные музыкальные инструменты**

Содержание: Современные «двойники» классических музыкальных инструментов: синтезатор, электронная скрипка, гитара, барабаны. Виртуальные музыкальные инструменты в компьютерных программах.

Виды деятельности обучающихся:

слушание музыкальных композиций в исполнении на электронных музыкальных инструментах;

сравнение их звучания с акустическими инструментами, обсуждение результатов сравнения;

подбор электронных тембров для создания музыки к фантастическому фильму;

вариативно: посещение музыкального магазина (отдел электронных музыкальных инструментов); просмотр фильма об электронных музыкальных инструментах; создание электронной композиции в компьютерных программах с готовыми семплами (например, Garage Band).

## **Модуль № 8 «Музыкальная грамота»**

Данный модуль является вспомогательным и не может изучаться в отрыве от других модулей. Освоение музыкальной грамоты не является самоцелью и всегда подчиняется задачам освоения исполнительского, в первую очередь певческого репертуара, а также задачам воспитания грамотного слушателя. Распределение ключевых тем модуля в рамках календарно-тематического планирования возможно по арочному принципу либо на регулярной основе по 5–10 минут на каждом уроке. Новые понятия и навыки после их освоения не исключаются из учебной деятельности, а используются в качестве актуального знания, практического багажа при организации работы над следующим музыкальным материалом.

### **Весь мир звучит**

Содержание: Звуки музыкальные и шумовые. Свойства звука: высота, громкость, длительность, тембр.

Виды деятельности обучающихся:

знакомство со звуками музыкальными и шумовыми;

различение, определение на слух звуков различного качества;

игра – подражание звукам и голосам природы с использованием шумовых музыкальных инструментов, вокальной импровизации;

артикуляционные упражнения, разучивание и исполнение попевок и песен с использованием звукоподражательных элементов, шумовых звуков.

### **Звукоряд**

Содержание: Нотный стан, скрипичный ключ. Ноты первой октавы.

Виды деятельности обучающихся:

знакомство с элементами нотной записи;

различение по нотной записи, определение на слух звукоряда в отличие от других последовательностей звуков;

пение с названием нот, игра на металлофоне звукоряда от ноты «до»;

разучивание и исполнение вокальных упражнений, песен, построенных на элементах звукоряда.

### **Интонация**

Содержание: Выразительные и изобразительные интонации.

Виды деятельности обучающихся:

определение на слух, прослеживание по нотной записи кратких интонаций изобразительного (ку-ку, тик-так и другие) и выразительного (просьба, призыв и другие) характера;

разучивание, исполнение попевок, вокальных упражнений, песен, вокальные и инструментальные импровизации на основе данных интонаций;

слушание фрагментов музыкальных произведений, включающих примеры изобразительных интонаций.

### **Ритм**

Содержание: Звуки длинные и короткие (восьмые и четвертные длительности), такт, тактовая черта.

Виды деятельности обучающихся:

определение на слух, прослеживание по нотной записи ритмических рисунков, состоящих из различных длительностей и пауз;

исполнение, импровизация с помощью звучащих жестов (хлопки, шлепки, притопы) и (или) ударных инструментов простых ритмов;

игра «Ритмическое эхо», прохлопывание ритма по ритмическим карточкам, проговаривание с использованием ритмослогов;

разучивание, исполнение на ударных инструментах ритмической партитуры;

слушание музыкальных произведений с ярко выраженным ритмическим рисунком, воспроизведение данного ритма по памяти (хлопками);

### **Ритмический рисунок**

Содержание: Длительности половинная, целая, шестнадцатые. Паузы. Ритмические рисунки. Ритмическая партитура.

Виды деятельности обучающихся:

определение на слух, прослеживание по нотной записи ритмических рисунков, состоящих из различных длительностей и пауз;

исполнение, импровизация с помощью звучащих жестов (хлопки, шлепки, притопы) и (или) ударных инструментов простых ритмов;

игра «Ритмическое эхо», прохлопывание ритма по ритмическим карточкам, проговаривание с использованием ритмослогов;

разучивание, исполнение на ударных инструментах ритмической партитуры;

слушание музыкальных произведений с ярко выраженным ритмическим рисунком, воспроизведение данного ритма по памяти (хлопками);

### **Размер**

Содержание: Равномерная пульсация. Сильные и слабые доли. Размеры 2/4, 3/4, 4/4.

Виды деятельности обучающихся:

ритмические упражнения на ровную пульсацию, выделение сильных долей в размерах 2/4, 3/4, 4/4 (звучащими жестами или на ударных инструментах);

определение на слух, по нотной записи размеров 2/4, 3/4, 4/4;

исполнение вокальных упражнений, песен в размерах 2/4, 3/4, 4/4 с хлопками-акцентами на сильную долю, элементарными дирижёрскими жестами;

слушание музыкальных произведений с ярко выраженным музыкальным размером, танцевальные, двигательные импровизации под музыку;

вариативно: исполнение на клавишных или духовых инструментах попевок, мелодий в размерах 2/4, 3/4, 4/4; вокальная и инструментальная импровизация в заданном размере.

### **Музыкальный язык**

Содержание: Темп, тембр. Динамика (форте, пиано, крещендо, диминуэндо). Штрихи (стаккато, легато, акцент).

Виды деятельности обучающихся:

знакомство с элементами музыкального языка, специальными терминами, их обозначением в нотной записи;

определение изученных элементов на слух при восприятии музыкальных произведений;

наблюдение за изменением музыкального образа при изменении элементов музыкального языка (как меняется характер музыки при изменении темпа, динамики, штрихов);

исполнение вокальных и ритмических упражнений, песен с ярко выраженными динамическими, темповыми, штриховыми красками;

использование элементов музыкального языка для создания определённого образа, настроения в вокальных и инструментальных импровизациях;

вариативно: исполнение на клавишных или духовых инструментах попевок, мелодий с ярко выраженными динамическими, темповыми, штриховыми красками; исполнительская интерпретация на основе их изменения. Составление музыкального словаря.

### **Высота звуков**

Содержание: Регистры. Ноты певческого диапазона. Расположение нот на клавиатуре. Знаки альтерации (диезы, бемоли, бекары).

Виды деятельности обучающихся:

освоение понятий «выше-ниже»;

определение на слух принадлежности звуков к одному из регистров; прослеживание по нотной записи отдельных мотивов, фрагментов знакомых песен, вычленение знакомых нот, знаков альтерации;

наблюдение за изменением музыкального образа при изменении регистра; вариативно: исполнение на клавишных или духовых инструментах попевок, кратких мелодий по нотам; выполнение упражнений на виртуальной клавиатуре.

### **Мелодия**

Содержание: Мотив, музыкальная фраза. Поступенное, плавное движение мелодии, скачки. Мелодический рисунок.

Виды деятельности обучающихся:

определение на слух, прослеживание по нотной записи мелодических рисунков с поступенным, плавным движением, скачками, остановками;

исполнение, импровизация (вокальная или на звуковысотных музыкальных инструментах) различных мелодических рисунков;

вариативно: нахождение по нотам границ музыкальной фразы, мотива; обнаружение повторяющихся и неповторяющихся мотивов, музыкальных фраз, похожих друг на друга; исполнение на духовых, клавишных инструментах или виртуальной клавиатуре попевок, кратких мелодий по нотам.

### **Сопровождение**

Содержание: Аккомпанемент. Оstinato. Вступление, заключение, проигрыш.

Виды деятельности обучающихся:

определение на слух, прослеживание по нотной записи главного голоса и сопровождения;

различение, характеристика мелодических и ритмических особенностей главного голоса и сопровождения;

показ рукой линии движения главного голоса и аккомпанемента;

различение простейших элементов музыкальной формы: вступление, заключение, проигрыш;

составление наглядной графической схемы;

импровизация ритмического аккомпанемента к знакомой песне (звучащими жестами или на ударных инструментах);

вариативно: исполнение простейшего сопровождения к знакомой мелодии на клавишных или духовых инструментах.

### **Песня**

Содержание: Куплетная форма. Запев, припев.

Виды деятельности обучающихся:

знакомство со строением куплетной формы;

составление наглядной буквенной или графической схемы куплетной формы;

исполнение песен, написанных в куплетной форме;

различение куплетной формы при слушании незнакомых музыкальных произведений;

вариативно: импровизация, сочинение новых куплетов к знакомой песне.

### **Лад**

Содержание: Понятие лада. Семиступенные лады мажор и минор. Краска звучания. Ступеневый состав.

Виды деятельности обучающихся:

определение на слух ладового наклонения музыки;  
игра «Солнышко – туча»;  
наблюдение за изменением музыкального образа при изменении лада;  
распевания, вокальные упражнения, построенные на чередовании мажора и минора;  
исполнение песен с ярко выраженной ладовой окраской;  
вариативно: импровизация, сочинение в заданном ладу; чтение сказок о нотах и музыкальных ладах.

### **Пентатоника**

Содержание: Пентатоника – пятиступенный лад, распространённый у многих народов.

Виды деятельности обучающихся:

слушание инструментальных произведений, исполнение песен, написанных в пентатонике

### **Ноты в разных октавах**

Содержание: Ноты второй и малой октавы. Басовый ключ.

Виды деятельности обучающихся:

знакомство с нотной записью во второй и малой октаве;  
прослеживание по нотам небольших мелодий в соответствующем диапазоне;  
сравнение одной и той же мелодии, записанной в разных октавах;  
определение на слух, в какой октаве звучит музыкальный фрагмент;  
вариативно: исполнение на духовых, клавишных инструментах или виртуальной клавиатуре попевок, кратких мелодий по нотам.

### **Дополнительные обозначения в нотах**

Содержание: Реприза, фермата, вольта, украшения (трели, форшлаги).

Виды деятельности обучающихся:

знакомство с дополнительными элементами нотной записи;  
исполнение песен, попевок, в которых присутствуют данные элементы.

### **Ритмические рисунки в размере 6/8**

Содержание: Размер 6/8. Нота с точкой. Шестнадцатые. Пунктирный ритм.

Виды деятельности обучающихся:

определение на слух, прослеживание по нотной записи ритмических рисунков в размере 6/8;  
исполнение, импровизация с помощью звучащих жестов (хлопки, шлепки, притопы) и (или) ударных инструментов;  
игра «Ритмическое эхо», прохлопывание ритма по ритмическим карточкам, проговаривание ритмослогами;  
разучивание, исполнение на ударных инструментах ритмической партитуры;  
слушание музыкальных произведений с ярко выраженным ритмическим рисунком, воспроизведение данного ритма по памяти (хлопками);  
вариативно: исполнение на клавишных или духовых инструментах попевок, мелодий и аккомпанементов в размере 6/8.

### **Тональность. Гамма**

Содержание: Тоника, тональность. Знаки при ключе. Мажорные и минорные тональности (до 2–3 знаков при ключе).

Виды деятельности обучающихся:

определение на слух устойчивых звуков;

игра «устой – неустой»;  
пение упражнений – гамм с названием нот, прослеживание по нотам;  
освоение понятия «тоника»;  
упражнение на допевание неполной музыкальной фразы до тоники «Закончи музыкальную фразу»;  
вариативно: импровизация в заданной тональности.

### **Интервалы**

Содержание: Понятие музыкального интервала. Тон, полутон. Консонансы: терция, кварта, квинта, секста, октава. Диссонансы: секунда, септима.

Виды деятельности обучающихся:

освоение понятия «интервал»;  
анализ ступенечного состава мажорной и минорной гаммы (тон-полутон);  
различение на слух диссонансов и консонансов, параллельного движения двух голосов в октаву, терцию, сексту;  
подбор эпитетов для определения краски звучания различных интервалов;  
разучивание, исполнение попевок и песен с ярко выраженной характерной интерваликой в мелодическом движении;  
элементы двухголосия;  
вариативно: досочинение к простой мелодии подголоска, повторяющего основной голос в терцию, октаву; сочинение аккомпанемента на основе движения квинтами, октавами.

### **Гармония**

Содержание: Аккорд. Трезвучие мажорное и минорное. Понятие фактуры. Фактуры аккомпанемента бас-аккорд, аккордовая, арпеджио.

Виды деятельности обучающихся:

различение на слух интервалов и аккордов;  
различение на слух мажорных и минорных аккордов;  
разучивание, исполнение попевок и песен с мелодическим движением по звукам аккордов;  
вокальные упражнения с элементами трёхголосия;  
определение на слух типа фактуры аккомпанемента исполняемых песен, прослушанных инструментальных произведений;  
вариативно: сочинение аккордового аккомпанемента к мелодии песни.

### **Музыкальная форма**

Содержание: Контраст и повтор как принципы строения музыкального произведения. Двухчастная, трёхчастная и трёхчастная репризная форма. Рондо: рефрен и эпизоды.

Виды деятельности обучающихся:

знакомство со строением музыкального произведения, понятиями двухчастной и трёхчастной формы, рондо;  
слушание произведений: определение формы их строения на слух;  
составление наглядной буквенной или графической схемы;  
исполнение песен, написанных в двухчастной или трёхчастной форме;  
вариативно: коллективная импровизация в форме рондо, трёхчастной репризной форме; создание художественных композиций (рисунок, аппликация) по законам музыкальной формы.



## **Вариации**

Содержание: Варьирование как принцип развития. Тема. Вариации.

Виды деятельности обучающихся:

слушание произведений, сочинённых в форме вариаций;

наблюдение за развитием, изменением основной темы;

составление наглядной буквенной или графической схемы;

исполнение ритмической партитуры, построенной по принципу вариаций;

вариативно: коллективная импровизация в форме вариаций.

## **VI. ЛИЧНОСТНЫЕ, МЕТАПРЕДМЕТНЫЕ И ПРЕДМЕТНЫЕ РЕЗУЛЬТАТЫ ОСВОЕНИЯ УЧЕБНОГО ПРЕДМЕТА**

### **ЛИЧНОСТНЫЕ РЕЗУЛЬТАТЫ**

В результате изучения музыки на уровне начального общего образования у обучающегося будут сформированы следующие личностные результаты:

#### **1) в области гражданско-патриотического воспитания:**

осознание российской гражданской идентичности;

знание Гимна России и традиций его исполнения, уважение музыкальных символов и традиций республик Российской Федерации;

проявление интереса к освоению музыкальных традиций своего края, музыкальной культуры народов России;

уважение к достижениям отечественных мастеров культуры;

стремление участвовать в творческой жизни своей школы, города, республики.

#### **2) в области духовно-нравственного воспитания:**

признание индивидуальности каждого человека;

проявление сопереживания, уважения и доброжелательности;

готовность придерживаться принципов взаимопомощи и творческого сотрудничества в процессе непосредственной музыкальной и учебной деятельности.

#### **3) в области эстетического воспитания:**

восприимчивость к различным видам искусства, музыкальным традициям и творчеству своего и других народов;

умение видеть прекрасное в жизни, наслаждаться красотой;

стремление к самовыражению в разных видах искусства.

#### **4) в области научного познания:**

первоначальные представления о единстве и особенностях художественной и научной картины мира;

познавательные интересы, активность, инициативность, любознательность и самостоятельность в познании.

#### **5) в области физического воспитания, формирования культуры здоровья и эмоционального благополучия:**

знание правил здорового и безопасного (для себя и других людей) образа жизни в окружающей среде и готовность к их выполнению;

бережное отношение к физиологическим системам организма, задействованным в музыкально-исполнительской деятельности (дыхание, артикуляция, музыкальный слух, голос);

профилактика умственного и физического утомления с использованием возможностей музыкотерапии.

#### **6) в области трудового воспитания:**

установка на посильное активное участие в практической деятельности;

трудолюбие в учёбе, настойчивость в достижении поставленных целей;

интерес к практическому изучению профессий в сфере культуры и искусства;  
уважение к труду и результатам трудовой деятельности.

**7) в области экологического воспитания:**

бережное отношение к природе; неприятие действий, приносящих ей вред.

## **МЕТАПРЕДМЕТНЫЕ РЕЗУЛЬТАТЫ**

### **Овладение универсальными познавательными действиями**

В результате изучения музыки на уровне начального общего образования у обучающегося будут сформированы универсальные познавательные учебные действия, универсальные коммуникативные учебные действия, универсальные регулятивные учебные действия.

**У обучающегося будут сформированы следующие базовые логические действия как часть универсальных познавательных учебных действий:**

сравнивать музыкальные звуки, звуковые сочетания, произведения, жанры, устанавливать основания для сравнения, объединять элементы музыкального звучания по определённому признаку;

определять существенный признак для классификации, классифицировать предложенные объекты (музыкальные инструменты, элементы музыкального языка, произведения, исполнительские составы);

находить закономерности и противоречия в рассматриваемых явлениях музыкального искусства, сведениях и наблюдениях за звучащим музыкальным материалом на основе предложенного учителем алгоритма;

выявлять недостаток информации, в том числе слуховой, акустической для решения учебной (практической) задачи на основе предложенного алгоритма;

устанавливать причинно-следственные связи в ситуациях музыкального восприятия и исполнения, делать выводы.

**У обучающегося будут сформированы следующие базовые исследовательские действия как часть универсальных познавательных учебных действий:**

на основе предложенных учителем вопросов определять разрыв между реальным и желательным состоянием музыкальных явлений, в том числе в отношении собственных музыкально-исполнительских навыков;

с помощью учителя формулировать цель выполнения вокальных и слуховых упражнений, планировать изменения результатов своей музыкальной деятельности, ситуации совместного музицирования;

сравнивать несколько вариантов решения творческой, исполнительской задачи, выбирать наиболее подходящий (на основе предложенных критериев);

проводить по предложенному плану опыт, несложное исследование по установлению особенностей предмета изучения и связей между музыкальными объектами и явлениями (часть – целое, причина – следствие);

формулировать выводы и подкреплять их доказательствами на основе результатов проведённого наблюдения (в том числе в форме двигательного моделирования, звукового эксперимента, классификации, сравнения, исследования);

прогнозировать возможное развитие музыкального процесса, эволюции культурных явлений в различных условиях.

**У обучающегося будут сформированы следующие умения работать с информацией как часть универсальных познавательных учебных действий:**

выбирать источник получения информации;

согласно заданному алгоритму находить в предложенном источнике информацию, представленную в явном виде;

распознавать достоверную и недостоверную информацию самостоятельно или на основании предложенного учителем способа её проверки;

соблюдать с помощью взрослых (учителей, родителей (законных представителей) обучающихся) правила информационной безопасности при поиске информации в Интернете;

анализировать текстовую, видео-, графическую, звуковую, информацию в соответствии с учебной задачей;

анализировать музыкальные тексты (акустические и нотные) по предложенному учителем алгоритму;

самостоятельно создавать схемы, таблицы для представления информации.

**У обучающегося будут сформированы следующие умения как часть универсальных коммуникативных учебных действий:**

**1) невербальная коммуникация:**

воспринимать музыку как специфическую форму общения людей, стремиться понять эмоционально-образное содержание музыкального высказывания;

выступать перед публикой в качестве исполнителя музыки (соло или в коллективе);

передавать в собственном исполнении музыки художественное содержание, выражать настроение, чувства, личное отношение к исполняемому произведению;

осознанно пользоваться интонационной выразительностью в обыденной речи, понимать культурные нормы и значение интонации в повседневном общении.

**2) вербальная коммуникация:**

воспринимать и формулировать суждения, выражать эмоции в соответствии с целями и условиями общения в знакомой среде;

проявлять уважительное отношение к собеседнику, соблюдать правила ведения диалога и дискуссии;

признавать возможность существования разных точек зрения;

корректно и аргументированно высказывать своё мнение;

строить речевое высказывание в соответствии с поставленной задачей;

создавать устные и письменные тексты (описание, рассуждение, повествование);

готовить небольшие публичные выступления;

подбирать иллюстративный материал (рисунки, фото, плакаты) к тексту выступления.

**3) совместная деятельность (сотрудничество):**

стремиться к объединению усилий, эмоциональной эмпатии в ситуациях совместного восприятия, исполнения музыки;

переключаться между различными формами коллективной, групповой и индивидуальной работы при решении конкретной проблемы, выбирать наиболее эффективные формы взаимодействия при решении поставленной задачи;

формулировать краткосрочные и долгосрочные цели (индивидуальные с учётом участия в коллективных задачах) в стандартной (типовой) ситуации на основе предложенного формата планирования, распределения промежуточных шагов и сроков;

принимать цель совместной деятельности, коллективно строить действия по её достижению: распределять роли, договариваться, обсуждать процесс и результат совместной работы; проявлять готовность руководить, выполнять поручения, подчиняться;

ответственно выполнять свою часть работы; оценивать свой вклад в общий результат;

выполнять совместные проектные, творческие задания с опорой на предложенные образцы.

**У обучающегося будут сформированы следующие умения самоорганизации как части универсальных регулятивных учебных действий:**

планировать действия по решению учебной задачи для получения результата;  
выстраивать последовательность выбранных действий.

**У обучающегося будут сформированы следующие умения самоорганизации и самоконтроля как часть регулятивных универсальных учебных действий:**

устанавливать причины успеха (неудач) учебной деятельности;  
корректировать свои учебные действия для преодоления ошибок.

Овладение системой универсальных учебных регулятивных учебных действий обеспечивает формирование смысловых установок личности (внутренняя позиция личности) и жизненных навыков личности (управления собой, самодисциплины, устойчивого поведения, эмоционального душевного равновесия и т.д.).

### **ПРЕДМЕТНЫЕ РЕЗУЛЬТАТЫ**

Предметные результаты характеризуют начальный этап формирования у обучающихся основ музыкальной культуры и проявляются в способности к музыкальной деятельности, потребности в регулярном общении с музыкальным искусством, позитивном ценностном отношении к музыке как важному элементу своей жизни.

#### **Обучающиеся, освоившие основную образовательную программу по музыке:**

с интересом занимаются музыкой, любят петь, умеют слушать серьёзную музыку, знают правила поведения в театре, концертном зале; проявляют интерес к игре на доступных музыкальных инструментах;

сознательно стремятся к развитию своих музыкальных способностей;

осознают разнообразие форм и направлений музыкального искусства, могут назвать музыкальные произведения, композиторов, исполнителей, которые им нравятся, аргументировать свой выбор;

имеют опыт восприятия, творческой и исполнительской деятельности;

с уважением относятся к достижениям отечественной музыкальной культуры;

стремятся к расширению своего музыкального кругозора.

**К концу изучения модуля № 1 «Народная музыка России» обучающийся научится:**

определять принадлежность музыкальных интонаций, изученных произведений к родному фольклору, русской музыке, народной музыке различных регионов России;

определять на слух и называть знакомые народные музыкальные инструменты;

группировать народные музыкальные инструменты по принципу звукоизвлечения: духовые, ударные, струнные;

определять принадлежность музыкальных произведений и их фрагментов к композиторскому или народному творчеству;

различать манеру пения, инструментального исполнения, типы солистов и коллективов – народных и академических;

создавать ритмический аккомпанемент на ударных инструментах при исполнении народной песни;

исполнять народные произведения различных жанров с сопровождением и без сопровождения;

участвовать в коллективной игре (импровизации) (вокальной, инструментальной, танцевальной) на основе освоенных фольклорных жанров.

**К концу изучения модуля № 2 «Классическая музыка» обучающийся научится:**

различать на слух произведения классической музыки, называть автора и произведение, исполнительский состав;

различать и характеризовать простейшие жанры музыки (песня, танец, марш), вычленять и называть типичные жанровые признаки песни, танца и марша в сочинениях композиторов-классиков;

различать концертные жанры по особенностям исполнения (камерные и симфонические, вокальные и инструментальные), знать их разновидности, приводить примеры;

исполнять (в том числе фрагментарно, отдельными темами) сочинения композиторов-классиков;

воспринимать музыку в соответствии с её настроением, характером, осознавать эмоции и чувства, вызванные музыкальным звучанием, уметь кратко описать свои впечатления от музыкального восприятия;

характеризовать выразительные средства, использованные композитором для создания музыкального образа;

соотносить музыкальные произведения с произведениями живописи, литературы на основе сходства настроения, характера, комплекса выразительных средств.

**К концу изучения модуля № 3 «Музыка в жизни человека» обучающийся научится:**

исполнять Гимн Российской Федерации, Гимн своей республики, школы, исполнять песни, посвящённые Победе нашего народа в Великой Отечественной войне, песни, воспевающие красоту родной природы, выражающие разнообразные эмоции, чувства и настроения;

воспринимать музыкальное искусство как отражение многообразия жизни, различать обобщённые жанровые сферы: напевность (лирика), танцевальность и маршевость (связь с движением), декламационность, эпос (связь со словом);

осознавать собственные чувства и мысли, эстетические переживания, замечать прекрасное в окружающем мире и в человеке, стремиться к развитию и удовлетворению эстетических потребностей

**К концу изучения модуля № 4 «Музыка народов мира» обучающийся научится:**

различать на слух и исполнять произведения народной и композиторской музыки других стран;

определять на слух принадлежность народных музыкальных инструментов к группам духовых, струнных, ударно-шумовых инструментов;

различать на слух и называть фольклорные элементы музыки разных народов мира в сочинениях профессиональных композиторов (из числа изученных культурно-национальных традиций и жанров);

различать и характеризовать фольклорные жанры музыки (песенные, танцевальные), вычленять и называть типичные жанровые признаки.

**К концу изучения модуля № 5 «Духовная музыка» обучающийся научится:**

определять характер, настроение музыкальных произведений духовной музыки, характеризовать её жизненное предназначение;

исполнять доступные образцы духовной музыки;

рассказывать об особенностях исполнения, традициях звучания духовной музыки Русской православной церкви (вариативно: других конфессий согласно региональной религиозной традиции).

**К концу изучения модуля № 6 «Музыка театра и кино» обучающийся научится:**

определять и называть особенности музыкально-сценических жанров (опера, балет, оперетта, мюзикл);

различать отдельные номера музыкального спектакля (ария, хор, увертюра и так далее), узнавать на слух и называть освоенные музыкальные произведения (фрагменты) и их авторов;

различать виды музыкальных коллективов (ансамблей, оркестров, хоров), тембры человеческих голосов и музыкальных инструментов, определять их на слух;

отличать черты профессий, связанных с созданием музыкального спектакля, и их роли в творческом процессе: композитор, музыкант, дирижёр, сценарист, режиссёр, хореограф, певец, художник и другие.

**К концу изучения модуля № 7 «Современная музыкальная культура» обучающийся научится:**

различать разнообразные виды и жанры, современной музыкальной культуры, стремиться к расширению музыкального кругозора;

различать и определять на слух принадлежность музыкальных произведений, исполнительского стиля к различным направлениям современной музыки (в том числе эстрады, мюзикла, джаза);

анализировать, называть музыкально-выразительные средства, определяющие основной характер, настроение музыки, сознательно пользоваться музыкально-выразительными средствами при исполнении;

исполнять современные музыкальные произведения, соблюдая певческую культуру звука.

**К концу изучения модуля № 8 «Музыкальная грамота» обучающийся научится:**

классифицировать звуки: шумовые и музыкальные, длинные, короткие, тихие, громкие, низкие, высокие;

различать элементы музыкального языка (темп, тембр, регистр, динамика, ритм, мелодия, аккомпанемент и другое), уметь объяснить значение соответствующих терминов;

различать изобразительные и выразительные интонации, находить признаки сходства и различия музыкальных и речевых интонаций;

различать на слух принципы развития: повтор, контраст, варьирование;

понимать значение термина «музыкальная форма», определять на слух простые музыкальные формы – двухчастную, трёхчастную и трёхчастную репризную, рондо, вариации;

ориентироваться в нотной записи в пределах певческого диапазона;

исполнять и создавать различные ритмические рисунки;

исполнять песни с простым мелодическим рисунком.

## VII. ТЕМАТИЧЕСКОЕ ПЛАНИРОВАНИЕ

### 1 КЛАСС 33часа

№ п/п	Наименование разделов и тем программы	Количество часов			Электронные (цифровые) образовательные ресурсы
		Всего	Контрольные работы	Практические работы	
<b>ИНВАРИАНТНАЯ ЧАСТЬ</b>					
<b>Раздел 1. Народная музыка России</b>					
1.1	Край, в котором ты живёшь: «Наш край» (То березка, то рябина... , муз. Д.Б. Кабалевского, сл. А.Пришельца); «Моя Россия» (муз. Г. Струве, сл. Н.Соловьёвой)	1			
1.2	Русский фольклор: русские народные песни «Во кузнице», «Веселые гуси», «Скок, скок, молодой дроздок», «Землюшка-чернозем», «У котаворкота», «Солдатушки, бравы ребятушки»; заклички	1			
1.3	Русские народные музыкальные инструменты: русские народные песни «Ходит зайка по саду», «Как у наших у ворот», песня Т.А. Потапенко «Скворушка прощается»; В.Я.Шаинский «Дважды два – четыре»	1			
1.4	Сказки, мифы и легенды: С.Прокофьев. Симфоническая сказка «Петя и Волк»; Н. Римский-Корсаков «Садко»	1			

1.5	Фольклор народов России: татарская народная песня «Энисэ», якутская народная песня «Олененок»	1			
1.6	Народные праздники: «Рождественское чудо» колядка; «Прощай, прощай Масленица» русская народная песня	1			
Итого по разделу		6			
<b>Раздел 2. Классическая музыка</b>					
2.1	Композиторы – детям: Д.Кабалевский песня о школе; П.И.Чайковский «Марш деревянных солдатиков», «Мама», «Песня жаворонка» из Детского альбома; Г. Дмитриев Вальс, В. Ребиков «Медведь»	1			
2.2	Оркестр: И. Гайдн Анданте из симфонии № 94; Л.ван Бетховен Маршевая тема из финала Пятой симфонии	1			
2.3	Музыкальные инструменты. Флейта: И.С.Бах «Шутка», В.Моцарт Аллегретто из оперы волшебная флейта, тема Птички из сказки С.С. Прокофьева «Петя и Волк»; «Мелодия» из оперы «Орфей и Эвридика» К.В. Глюка, «Сиринкс» К. Дебюсси	1			
2.4	Вокальная музыка: С.С. Прокофьев, стихи А. Барто «Болтунья»; М.И. Глинка, стихи Н. Кукольника «Попутная песня»	1			
2.5	Инструментальная музыка: П.И.	1			



	Чайковский «Мама», «Игра в лошадки» из Детского альбома, С.С. Прокофьев «Раскаяние» из Детской музыки				
2.6	Русские композиторы-классики: П.И. Чайковский «Утренняя молитва», «Полька» из Детского альбома	1			
2.7	Европейские композиторы-классики: Л. ван Бетховен Марш «Афинские развалины», И.Брамс «Колыбельная»	1			
Итого по разделу		7			
<b>Раздел 3. Музыка в жизни человека</b>					
3.1	Музыкальные пейзажи: С.С. Прокофьев «Дождь и радуга», «Утро», «Вечер» из Детской музыки; утренний пейзаж П.И.Чайковского, Э.Грига, Д.Б.Кабалевского; музыка вечера - «Вечерняя сказка» А.И. Хачатуряна; «Колыбельная медведицы» сл. Яковлева, муз. Е.П.Крылатова; «Вечерняя музыка» В. Гаврилина; «Летний вечер тих и ясен...» на сл. Фета	1			
3.2	Музыкальные портреты: песня «Болтунья» сл. А. Барто, муз. С. Прокофьева; П.И. Чайковский «Баба Яга» из Детского альбома; Л. Моцарт «Менуэт»	1			
3.3	Танцы, игры и веселье: А. Спадавеккиа «Добрый жук», песня из к/ф «Золушка»,	1			

	И. Дунаевский Полька; И.С. Бах «Волынка»				
3.4	Какой же праздник без музыки? О. Бихлер марш «Триумф победителей»; В. Соловьев-Седой Марш нахимовцев; песни, посвящённые Дню Победы	1			
Итого по разделу		4			
<b>ВАРИАТИВНАЯ ЧАСТЬ</b>					
<b>Раздел 1. Музыка народов мира</b>					
1.1	Певец своего народа: А. Хачатурян Андантино, «Подражание народному»	1			
1.2	Музыка стран ближнего зарубежья: Белорусские народные песни «Савка и Гришка», «Бульба», Г. Гусейнли, сл. Т. Муталлибова «Мои цыплята»; Лезгинка, танец народов Кавказа; Лезгинка из балета А.Хачатуряна «Гаянэ»	2			
1.3	Музыка стран дальнего зарубежья: «Гусята» – немецкая народная песня, «Аннушка» – чешская народная песня, М. Теодоракис народный танец «Сиртаки», «Чудесная лютня»: этническая музыка	2			
Итого по разделу		5			
<b>Раздел 2. Духовная музыка</b>					
2.1	Звучание храма: П.И. Чайковский «Утренняя молитва» и «В церкви» из Детского альбома	1			

2.2	Религиозные праздники:Рождественский псалом «Эта ночь святая», Рождественская песня «Тихая ночь»	1			
Итого по разделу		2			
<b>Раздел 3. Музыка театра и кино</b>					
3.1	Музыкальная сказка на сцене, на экране: оперы-сказки «Муха-цокотуха», «Волк и семеро козлят»; песни из мультфильма «Бременские музыканты»	1			
3.2	Театр оперы и балета: П. Чайковский балет «Щелкунчик». Танцы из второго действия: Шоколад (испанский танец), Кофе (арабский танец), Чай (китайский танец), Трепак (русский танец), Танец пастушков; И. Стравинский – «Поганый пляс Кощеева царства» и «Финал» из балета «Жар-Птица»	1			
3.3	Балет. Хореография – искусство танца: П. Чайковский. Финал 1-го действия из балета «Спящая красавица»	1			
3.4	Опера. Главные герои и номера оперного спектакля: мужской и женский хоры из Интродукции оперы М.И. Глинки «Иван Сусанин»	1			
Итого по разделу		4			
<b>Раздел 4. Современная музыкальная культура</b>					
4.1	Современные обработки классики:В.	2			

	Моцарт «Колыбельная»; А. Вивальди «Летняя гроза» в современной обработке, Ф. Шуберт «Аве Мария»; Поль Мориа «Фигаро» в современной обработке				
4.2	Электронные музыкальные инструменты: И. Томига электронная обработка пьесы М.П. Мусоргского «Балет невылупившихся птенцов» из цикла «Картинки с выставки»; А.Рыбников «Гроза» и «Свет Звезд» из к/ф «Через тернии к звездам»; А. Островский «Спят усталые игрушки»	1			
Итого по разделу		3			
<b>Раздел 5. Музыкальная грамота</b>					
5.1	Весь мир звучит: Н.А. Римский-Корсаков «Похвала пустыне» из оперы «Сказание о невидимом граде Китеже и девице Февронии»	1			
5.2	Песня: П.И. Чайковский «Осенняя песнь»; Д.Б. Кабалевский, стихи В. Викторова «Песня о школе», А.Д. Филиппенко, стихи Т.И. Волгиной «Веселый музыкант»	1			
Итого по разделу		2			
ОБЩЕЕ КОЛИЧЕСТВО ЧАСОВ ПО ПРОГРАММЕ		33	0	0	

**2 КЛАСС 34 часа**

№ п/п	Наименование разделов и тем программы	Количество часов			Электронные (цифровые) образовательные ресурсы
		Всего	Контрольные работы	Практические работы	
<b>ИНВАРИАНТНАЯ ЧАСТЬ</b>					
<b>Раздел 1. Народная музыка России</b>					
1.1	Край, в котором ты живёшь: русские народные песни «Во поле береза стояла», «Уж как по мосту, мосточку»; В.Я.Шаинский «Вместе весело шагать»	1			
1.2	Русский фольклор: русские народные песни «Из-под дуба, из-под вяза»	1			
1.3	Русские народные музыкальные инструменты: Русские народные песни «Светит месяц»; «Ах вы, сени, мои сени»	1			
1.4	Сказки, мифы и легенды: «Былина о Вольге и Микуле», А.С. Аренский «Фантазия на темы Рябинина для фортепиано с оркестром»; Н.Добронравов М. Таривердиев «Маленький принц» (Кто тебя выдумал, звездная страна...)	1			
1.5	Народные праздники: песни-колядки «Пришла коляда», «В ночном саду»	1			
1.6	Фольклор народов России: народная песня коми «Провожание»; татарская	1			

	народная песня «Туган як»				
1.7	Фольклор в творчестве профессиональных музыкантов: Хор «Амы просо сеяли» из оперы Н.А. Римского-Корсакова «Снегурочка», П.И. Чайковский Финал из симфонии № 4	1			
Итого по разделу		7			
<b>Раздел 2. Классическая музыка</b>					
2.1	Русские композиторы-классики: П.И.Чайковский «Немецкая песенка», «Неаполитанская песенка» из Детского альбома	1			
2.2	Европейские композиторы-классики: Л. ван Бетховен «Сурок»; Концерт для фортепиано с оркестром № 4, 2-я часть	1			
2.3	Музыкальные инструменты. Скрипка, виолончель: Н. Паганини каприс № 24; Л. Делиб Пиццикато из балета «Сильвия»; А. Вивальди Концерт для виолончели с оркестром соль-минор, 2 часть	1			
2.4	Вокальная музыка: М.И. Глинка «Жаворонок»; "Школьный вальс" Исаака Дунаевского	1			
2.5	Программная музыка: А.К. Лядов «Кикимора», «Волшебное озеро»; М.П. Мусоргский. «Рассвет на Москве-реке» – вступление к опере «Хованщина»	1			

2.6	Симфоническая музыка: П.И. Чайковский Симфония № 4, Финал; С.С. Прокофьев. Классическая симфония (№ 1) Первая часть	1			
2.7	Мастерство исполнителя: Русская народная песня «Уж, ты сад» в исполнении Л. Руслановой; Л. ван Бетховен Патетическая соната (1-я часть) для фортепиано в исполнении С.Т. Рихтера	1			
2.8	Инструментальная музыка: Р. Шуман «Грезы»; С.С. Прокофьев «Сказки старой бабушки»	1			
Итого по разделу		8			
<b>Раздел 3. Музыка в жизни человека</b>					
3.1	Главный музыкальный символ: Гимн России	1			
3.2	Красота и вдохновение: «Рассвет- чародей» музыка В.Я.Шаинского сл. М.С.Пляцковского; П.И. Чайковский «Мелодия» для скрипки и фортепиано, А.П. Бородин «Ноктюрн из струнного квартета № 2»	1			
Итого по разделу		2			
<b>ВАРИАТИВНАЯ ЧАСТЬ</b>					
<b>Раздел 1. Музыка народов мира</b>					
1.1	Диалог культур: М.И. Глинка	2			

	Персидский хор из оперы «Руслан и Людмила»; А.И. Хачатурян «Русская пляска» из балета «Гаянэ»; А.П. Бородин музыкальная картина «В Средней Азии»; Н.А. Римский-Корсаков «Песня индийского гостя» из оперы «Садко»				
Итого по разделу		2			
<b>Раздел 2. Духовная музыка</b>					
2.1	Инструментальная музыка в церкви: И.С. Бах Хоральная прелюдия фа-минор для органа, Токката и fuga ре минор для органа	1			
2.2	Искусство Русской православной церкви: молитва «Богородице Дево Радуйся» хора братии Оптиной Пустыни; С.В. Рахманинов «Богородице Дево Радуйся» из «Всенощного бдения»	1			
2.3	Религиозные праздники: колядки «Добрый тебе вечер», «Небо и земля», Рождественские песни	1			
Итого по разделу		3			
<b>Раздел 3. Музыка театра и кино</b>					
3.1	Музыкальная сказка на сцене, на экране: фильм-балет «Хрустальный башмачок» (балет С.С.Прокофьева «Золушка»); фильм-сказка «Золотой ключик, или Приключения Буратино», А.Толстой,	2			



	муз. А.Рыбникова				
3.2	Театр оперы и балета: отъезд Золушки на бал, Полночь из балета С.С. Прокофьева «Золушка»	1			
3.3	Балет. Хореография – искусство танца: вальс, сцена примерки туфельки и финал из балета С.С. Прокофьева «Золушка»	1			
3.4	Опера. Главные герои и номера оперного спектакля: Песня Вани, Ария Сусанина и хор «Славься!» из оперы М.И. Глинки «Иван Сусанин»; Н.А. Римский-Корсаков опера «Сказка о царе Салтане»: «Три чуда», «Полет шмеля»	2			
3.5	Сюжет музыкального спектакля: сцена у Посада из оперы М.И. Глинки «Иван Сусанин»	1			
3.6	Оперетта, мюзикл: Ж. Оффенбах «Шествие царей» из оперетты «Прекрасная Елена»; Песня «До-Ре-Ми» из мюзикла Р. Роджерса «Звуки музыки»	1			
Итого по разделу		8			
<b>Раздел 4. Современная музыкальная культура</b>					
4.1	Современные обработки классической музыки: Ф. Шопен Прелюдия ми-минор, Чардаш В. Монти в современной обработке	1			
4.2	Джаз: С. Джоппин регтайм «Артист эстрады». Б. Тиэл «Как прекрасен мир!»,	1			

	Д. Херман «Hello Dolly» в исполнении Л. Армстронга				
4.3	Исполнители современной музыки: О.Газманов «Люси» в исполнении Р.Газманова (6 лет); И. Лиева, Э. Терская «Мама» в исполнении группы «Рирада»	1			
4.4	Электронные музыкальные инструменты: Э. Артемьев темы из кинофильмов «Раба любви», «Родня». Э. Сигмейстер. Ковбойская песня для детского ансамбля электронных и элементарных инструментов	1			
Итого по разделу		4			
ОБЩЕЕ КОЛИЧЕСТВО ЧАСОВ ПО ПРОГРАММЕ		34	0	0	

3 КЛАСС 34 часа

№ п/п	Наименование разделов и тем программы	Количество часов			Электронные (цифровые) образовательные ресурсы
		Всего	Контрольные работы	Практические работы	
<b>ИНВАРИАНТНАЯ ЧАСТЬ</b>					
<b>Раздел 1. Народная музыка России</b>					
1.1	Край, в котором ты живёшь: русская народная песня «Степь, да степь кругом»; «Рондо на русские темы»; Е.П.Крылатов «Крылатые качели»	1			Библиотека ЦОК <a href="https://m.edsoo.ru/7f411bf8">https://m.edsoo.ru/7f411bf8</a>
1.2	Русский фольклор: «Среди долины ровныя», «Пойду ль я, выйду ль я»; кант «Радуйся, Роско земле»; марш «Славны были наши деды», «Вспомним, братцы, Русь и славу!»	1			Библиотека ЦОК <a href="https://m.edsoo.ru/7f411bf8">https://m.edsoo.ru/7f411bf8</a>
1.3	Русские народные музыкальные инструменты и народные песни: «Пошла млада за водой», «Ах, улица, улица широкая». Инструментальные наигрыши. Плясовые мелодии	1			Библиотека ЦОК <a href="https://m.edsoo.ru/7f411bf8">https://m.edsoo.ru/7f411bf8</a>
1.4	Жанры музыкального фольклора: русские народные песни «Ах ты, степь», «Я на горку шла»	1			Библиотека ЦОК <a href="https://m.edsoo.ru/7f411bf8">https://m.edsoo.ru/7f411bf8</a>
1.5	Фольклор народов России: «Апипа», татарская народная песня; «Сказочка», марийская народная песня	1			Библиотека ЦОК <a href="https://m.edsoo.ru/7f411bf8">https://m.edsoo.ru/7f411bf8</a>

1.6	Фольклор в творчестве профессиональных музыкантов: А.Эшпай «Песни горных и луговых мари»	1			Библиотека ЦОК <a href="https://m.edsoo.ru/7f411bf8">https://m.edsoo.ru/7f411bf8</a>
Итого по разделу		6			
<b>Раздел 2. Классическая музыка</b>					
2.1	Композитор – исполнитель – слушатель: концерт № 1 для фортепиано с оркестром П.И. Чайковского (фрагменты), песня Леля «Туча со громом сговаривалась» из оперы «Снегурочка» Н.А. Римского-Корсакова	1			Библиотека ЦОК <a href="https://m.edsoo.ru/7f411bf8">https://m.edsoo.ru/7f411bf8</a>
2.2	Композиторы – детям: Ю.М.Чичков «Детство — это я и ты»; А.П. Бородин, А.К. Лядов, Ц.А. Кюи, Н.А. Римский- Корсаков «Парафразы»; пьеса «Детского альбома», П.И. Чайковский «Игра в лошадки»	1			Библиотека ЦОК <a href="https://m.edsoo.ru/7f411bf8">https://m.edsoo.ru/7f411bf8</a>
2.3	Музыкальные инструменты. Фортепиано: «Гном», «Старый замок» из фортепианного цикла «Картинки с выставки» М.П. Мусоргского; «Школьные годы» муз. Д. Кабалевского, сл.Е.Долматовского	1			Библиотека ЦОК <a href="https://m.edsoo.ru/7f411bf8">https://m.edsoo.ru/7f411bf8</a>
2.4	Вокальная музыка: «Детская» — вокальный цикл М.П. Мусоргского; С.С. Прокофьев «Вставайте, люди русские!» из кантаты «Александр Невский»	1			Библиотека ЦОК <a href="https://m.edsoo.ru/7f411bf8">https://m.edsoo.ru/7f411bf8</a>

2.5	Инструментальная музыка: «Тюильрийский сад», фортепианный цикл «Картинки с выставки» М.П. Мусоргского	1			Библиотека ЦОК <a href="https://m.edsoo.ru/7f411bf8">https://m.edsoo.ru/7f411bf8</a>
2.6	Русские композиторы-классики: М.И. Глинка увертюра к опере «Руслан и Людмила»; П.И. Чайковский «Спящая красавица»; А.П. Бородин. Опера «Князь Игорь» (фрагменты)	1			Библиотека ЦОК <a href="https://m.edsoo.ru/7f411bf8">https://m.edsoo.ru/7f411bf8</a>
2.7	Европейские композиторы-классики: В. Моцарт. Симфония № 40 (2 и 3 части); К.В. Глюк опера «Орфей и Эвридика»; Эдвард Григ музыка к драме Генрика Ибсена «Пер Гюнт». Л. ван Бетховен «Лунная соната», «К Элизе», «Сурок»; канон В.А. Моцарта «Слава солнцу, слава миру»	1			Библиотека ЦОК <a href="https://m.edsoo.ru/7f411bf8">https://m.edsoo.ru/7f411bf8</a>
2.8	Мастерство исполнителя: песня Баяна из оперы М.И. Глинки «Руслан и Людмила», песни гусяра Садко в опере- былинке «Садко» Н.А. Римского- Корсакова	1			Библиотека ЦОК <a href="https://m.edsoo.ru/7f411bf8">https://m.edsoo.ru/7f411bf8</a>
Итого по разделу		8			
<b>Раздел 3. Музыка в жизни человека</b>					
3.1	Музыкальные пейзажи: «Утро» Э. Грига, Вечерняя песня М.П. Мусоргского, «Запевки» Г. Свиридова симфоническая музыкальная картина С.С. Прокофьева	1			Библиотека ЦОК <a href="https://m.edsoo.ru/7f411bf8">https://m.edsoo.ru/7f411bf8</a>

	«Шествие солнца». «В пещере горного короля» из сюиты «Пер Гюнт»				
3.2	Танцы, игры и веселье: Муз. Ю.Чичкова, сл.Ю.Энтина «Песенка про жирафа»; М.И.Глинка «Вальс-фантазия, «Камаринская» для симфонического оркестра. Мелодии масленичного гулянья из оперы Н.А. Римского- Корсакова «Снегурочка». Контрданс сельский танец - пьеса Л.ван Бетховена	1			Библиотека ЦОК <a href="https://m.edsoo.ru/7f411bf8">https://m.edsoo.ru/7f411bf8</a>
3.3	Музыка на войне, музыка о войне: песни Великой Отечественной войны – песни Великой Победы	1			Библиотека ЦОК <a href="https://m.edsoo.ru/7f411bf8">https://m.edsoo.ru/7f411bf8</a>
Итого по разделу		3			
<b>ВАРИАТИВНАЯ ЧАСТЬ</b>					
<b>Раздел 1. Музыка народов мира</b>					
1.1	Фольклор других народов и стран в музыке отечественных и зарубежных композиторов: «Мама» русского композитора В. Гаврилина и итальянского — Ч.Биксио; С.В. Рахманинов «Не пой, красавица при мне» и Ж.Бизе Фарандола из 2-й сюиты «Арлезианка»	2			Библиотека ЦОК <a href="https://m.edsoo.ru/7f411bf8">https://m.edsoo.ru/7f411bf8</a>
1.2	Образы других культур в музыке русских композиторов: М. Мусоргский Танец персидок из оперы «Хованщина». А.Хачатурян «Танец с саблями» из	1			Библиотека ЦОК <a href="https://m.edsoo.ru/7f411bf8">https://m.edsoo.ru/7f411bf8</a>

	балета «Гаянэ»				
1.3	Русские музыкальные цитаты в творчестве зарубежных композиторов: П. Сарасате «Москвичка». И.Штраус «Русский марш»	1			Библиотека ЦОК <a href="https://m.edsoo.ru/7f411bf8">https://m.edsoo.ru/7f411bf8</a>
Итого по разделу		4			
<b>Раздел 2. Духовная музыка</b>					
2.1	Религиозные праздники: вербное воскресенье: «Вербочки» русского поэта А. Блока. Выучи и спой песни А. Гречанинова и Р. Глиэра	1			Библиотека ЦОК <a href="https://m.edsoo.ru/7f411bf8">https://m.edsoo.ru/7f411bf8</a>
2.2	Троица: летние народные обрядовые песни, детские песни о березках («Березонька кудрявая» и др.)	1			Библиотека ЦОК <a href="https://m.edsoo.ru/7f411bf8">https://m.edsoo.ru/7f411bf8</a>
Итого по разделу		2			
<b>Раздел 3. Музыка театра и кино</b>					
3.1	Патриотическая и народная тема в театре и кино: Симфония № 3 «Героическая» Людвига ван Бетховена. опера «Война и мир»; музыка к кинофильму «Александр Невский» С.С. Прокофьева, оперы «Борис Годунов» и другие произведения	2			Библиотека ЦОК <a href="https://m.edsoo.ru/7f411bf8">https://m.edsoo.ru/7f411bf8</a>
3.2	Сюжет музыкального спектакля: мюзиклы «Семеро козлят на новый лад» А. Рыбникова, «Звуки музыки» Р. Роджерса	2			Библиотека ЦОК <a href="https://m.edsoo.ru/7f411bf8">https://m.edsoo.ru/7f411bf8</a>
3.3	Кто создаёт музыкальный спектакль: В.	1			Библиотека ЦОК

	Моцарт опера «Волшебная флейта» (фрагменты)				<a href="https://m.edsoo.ru/7f411bf8">https://m.edsoo.ru/7f411bf8</a>
Итого по разделу		5			
<b>Раздел 4. Современная музыкальная культура</b>					
4.1	Исполнители современной музыки: SHAMAN исполняет песню «Конь», музыка И. Матвиенко, стихи А. Шаганова; пьесы В. Малярова из сюиты «В монастыре» «У иконы Богородицы», «Величит душа моя Господа» в рамках фестиваля современной музыки	2			Библиотека ЦОК <a href="https://m.edsoo.ru/7f411bf8">https://m.edsoo.ru/7f411bf8</a>
4.2	Особенности джаза: «Колыбельная» из оперы Дж. Гершвина «Порги и Бесс»	1			Библиотека ЦОК <a href="https://m.edsoo.ru/7f411bf8">https://m.edsoo.ru/7f411bf8</a>
4.3	Электронные музыкальные инструменты: Э.Артемьев «Поход» из к/ф «Сибиряда», «Слушая Баха» из к/ф «Солярис»	1			Библиотека ЦОК <a href="https://m.edsoo.ru/7f411bf8">https://m.edsoo.ru/7f411bf8</a>
Итого по разделу		4			
<b>Раздел 5. Музыкальная грамота</b>					
5.1	Интонация: К. Сен-Санс пьесы из сюиты «Карнавал животных»: «Королевский марш льва», «Аквариум», «Лебедь» и др.	1			Библиотека ЦОК <a href="https://m.edsoo.ru/7f411bf8">https://m.edsoo.ru/7f411bf8</a>
5.2	Ритм: И. Штраус-отец Радечки-марш, И. Штраус-сын Полька-пиццикато, вальс «На прекрасном голубом Дунае» (фрагменты)	1			Библиотека ЦОК <a href="https://m.edsoo.ru/7f411bf8">https://m.edsoo.ru/7f411bf8</a>



Итого по разделу	2			
ОБЩЕЕ КОЛИЧЕСТВО ЧАСОВ ПО ПРОГРАММЕ	34	0	0	

4 КЛАСС 34 часа

№ п/п	Наименование разделов и тем программы	Количество часов			Электронные (цифровые) образовательные ресурсы
		Всего	Контрольные работы	Практические работы	
<b>ИНВАРИАНТНАЯ ЧАСТЬ</b>					
<b>Раздел 1. Народная музыка России</b>					
1.1	Край, в котором ты живёшь: русские народные песни «Выходили красны девицы», «Вдоль да по речке», «Солдатушки, бравы ребятушки»; Е.П.Крылатов, Ю.С.Энтин «Лесной олень»	1			Библиотека ЦОК <a href="https://m.edsoo.ru/7f412ea4">https://m.edsoo.ru/7f412ea4</a>
1.2	Первые артисты, народный театр: И.Ф. Стравинский балет «Петрушка»; русская народная песня «Скоморошья-плясовая», фрагменты из оперы «Князь Игорь» А.П. Бородина; фрагменты из оперы «Садко» Н.А. Римского-Корсакова	1			Библиотека ЦОК <a href="https://m.edsoo.ru/7f412ea4">https://m.edsoo.ru/7f412ea4</a>
1.3	Русские народные музыкальные инструменты: П.И. Чайковский пьесы «Камаринская» «Мужик на гармонике играет»; «Пляска скоморохов» из оперы «Снегурочка» Н.А. Римского-Корсакова	1			Библиотека ЦОК <a href="https://m.edsoo.ru/7f412ea4">https://m.edsoo.ru/7f412ea4</a>
1.4	Жанры музыкального фольклора: русская народная песня «Выходили красны девицы»; «Вариации на Камаринскую»	1			Библиотека ЦОК <a href="https://m.edsoo.ru/7f412ea4">https://m.edsoo.ru/7f412ea4</a>

1.5	Фольклор народов России: Якутские народные мелодии «Призыв весны», «Якутский танец»	1			Библиотека ЦОК <a href="https://m.edsoo.ru/7f412ea4">https://m.edsoo.ru/7f412ea4</a>
1.6	Фольклор в творчестве профессиональных музыкантов: С.В. Рахманинов 1-я часть Концерта №3 для фортепиано с оркестром; П.И. Чайковский песни «Девушки, красавицы», «Уж как по мосту, по мосточку» из оперы «Евгений Онегин»; Г.В. Свиридов Кантата «Курские песни»; С.С. Прокофьев кантата «Александр Невский»	2			Библиотека ЦОК <a href="https://m.edsoo.ru/7f412ea4">https://m.edsoo.ru/7f412ea4</a>
Итого по разделу		7			
<b>Раздел 2. Классическая музыка</b>					
2.1	Композиторы – детям: П.И. Чайковский «Сладкая греза», из Детского альбома, Д.Д. Шостакович Вальс-шутка; песни из фильма-мюзикла «Мэри Поппинс, до свидания»	1			Библиотека ЦОК <a href="https://m.edsoo.ru/7f412ea4">https://m.edsoo.ru/7f412ea4</a>
2.2	Оркестр: И. Гайдн Анданте из симфонии № 94; Л. ван Бетховен Маршевая тема из финала Пятой симфонии	1			Библиотека ЦОК <a href="https://m.edsoo.ru/7f412ea4">https://m.edsoo.ru/7f412ea4</a>
2.3	Вокальная музыка: С.С. Прокофьев, стихи А. Барто «Болтунья»; М.И. Глинка, стихи Н. Кукольника «Попутная песня»	1			Библиотека ЦОК <a href="https://m.edsoo.ru/7f412ea4">https://m.edsoo.ru/7f412ea4</a>
2.4	Инструментальная музыка: П.И. Чайковский «Мама», «Игра в лошадки»	1			Библиотека ЦОК <a href="https://m.edsoo.ru/7f412ea4">https://m.edsoo.ru/7f412ea4</a>

	из Детского альбома, С.С. Прокофьев «Раскаяние» из Детской музыки				
2.5	Программная музыка: Н.А. Римский-Корсаков Симфоническая сюита «Шехеразада» (фрагменты)	1			Библиотека ЦОК <a href="https://m.edsoo.ru/7f412ea4">https://m.edsoo.ru/7f412ea4</a>
2.6	Симфоническая музыка: М.И. Глинка. «Арагонская хота», П. Чайковский Скерцо из 4-й симфонии	1			Библиотека ЦОК <a href="https://m.edsoo.ru/7f412ea4">https://m.edsoo.ru/7f412ea4</a>
2.7	Русские композиторы-классики: П.И. Чайковский «Танец феи Драже», «Вальс цветов» из балета «Щелкунчик»	1			Библиотека ЦОК <a href="https://m.edsoo.ru/7f412ea4">https://m.edsoo.ru/7f412ea4</a>
2.8	Европейские композиторы-классики: Ж. Бизе «Арлезианка» (1 сюита: Прелюдия, Менуэт, Перезвон, 2 сюита: Фарандола – фрагменты)	1			Библиотека ЦОК <a href="https://m.edsoo.ru/7f412ea4">https://m.edsoo.ru/7f412ea4</a>
2.9	Мастерство исполнителя: Скерцо из «Богатырской» симфонии А.П.Бородина	1			Библиотека ЦОК <a href="https://m.edsoo.ru/7f412ea4">https://m.edsoo.ru/7f412ea4</a>
Итого по разделу		9			
<b>Раздел 3. Музыка в жизни человека</b>					
3.1	Искусство времени: Н. Паганини «Вечное движение», И. Штраус «Вечное движение», М. Глинка «Попутная песня», Э. Артемьев «Полет» из к/ф «Родня»; Е.П.Крылатов и Ю.С.Энтин «Прекрасное далеко»	1			Библиотека ЦОК <a href="https://m.edsoo.ru/7f412ea4">https://m.edsoo.ru/7f412ea4</a>
Итого по разделу		1			
<b>ВАРИАТИВНАЯ ЧАСТЬ</b>					

<b>Раздел 1. Музыка народов мира</b>					
1.1	Музыка стран ближнего зарубежья: песни и плясовые наигрыши народных музыкантов-сказителей (акыны, ашуги, бакши и др.); К. Караев Колыбельная и танец из балета «Тропюю грома». И. Лученок, М. Ясень «Майский вальс». А.Пахмутова, Н.Добронравов «Беловежская пуца» в исполнении ВИА «Песняры»	2			Библиотека ЦОК <a href="https://m.edsoo.ru/7f412ea4">https://m.edsoo.ru/7f412ea4</a>
1.2	Музыка стран дальнего зарубежья: норвежская народная песня «Волшебный смычок»; А.Дворжак Славянский танец № 2 ми-минор, Юмореска. Б.Сметана Симфоническая поэма «Влтава»	2			Библиотека ЦОК <a href="https://m.edsoo.ru/7f412ea4">https://m.edsoo.ru/7f412ea4</a>
Итого по разделу		4			
<b>Раздел 2. Духовная музыка</b>					
2.1	Религиозные праздники: пасхальная песня «Не шум шумит», фрагмент финала «Светлый праздник» из сюиты-фантазии С.В. Рахманинова	1			Библиотека ЦОК <a href="https://m.edsoo.ru/7f412ea4">https://m.edsoo.ru/7f412ea4</a>
Итого по разделу		1			
<b>Раздел 3. Музыка театра и кино</b>					
3.1	Музыкальная сказка на сцене, на экране: «Морозко» – музыкальный фильм-сказка музыка Н. Будашкина; С. Никитин «Это очень интересно», «Пони», «Сказка по	1			Библиотека ЦОК <a href="https://m.edsoo.ru/7f412ea4">https://m.edsoo.ru/7f412ea4</a>

	лесу идет», «Резиновый ёжик»; Г.В. Свиридов сюита «Музыкальные иллюстрации»				
3.2	Театр оперы и балета: Сцена народных гуляний из второго действия оперы Н.А. Римского-Корсакова «Сказание о невидимом граде Китеже и девице Февронии»	1			Библиотека ЦОК <a href="https://m.edsoo.ru/7f412ea4">https://m.edsoo.ru/7f412ea4</a>
3.3	Балет: А. Хачатурян. Балет «Гаянэ» (фрагменты); Р. Щедрин Балет «Конек-горбунок», фрагменты: «Девичий хоровод», «Русская кадрили», «Золотые рыбки», «Ночь» и др.	2			Библиотека ЦОК <a href="https://m.edsoo.ru/7f412ea4">https://m.edsoo.ru/7f412ea4</a>
3.4	Опера. Главные герои и номера оперного спектакля: оперы «Садко», «Борис Годунов», «Сказка о царе Салтане» Н.А. Римского-Корсакова	2			Библиотека ЦОК <a href="https://m.edsoo.ru/7f412ea4">https://m.edsoo.ru/7f412ea4</a>
3.5	Патриотическая и народная тема в театре и кино: П.И. Чайковский Торжественная увертюра «1812 год»; Ария Кутузова из оперы С.С.Прокофьева «Война и мир»; попури на темы песен военных лет	1			Библиотека ЦОК <a href="https://m.edsoo.ru/7f412ea4">https://m.edsoo.ru/7f412ea4</a>
Итого по разделу		7			
<b>Раздел 4. Современная музыкальная культура</b>					
4.1	Современные обработки классической музыки: В.А. Моцарт «Колыбельная»; А. Вивальди «Летняя гроза» в современной обработке; Ф. Шуберт «Аве Мария» в	2			Библиотека ЦОК <a href="https://m.edsoo.ru/7f412ea4">https://m.edsoo.ru/7f412ea4</a>

	современной обработке; Поль Мориа «Фигаро»				
4.2	Джаз: Дж. Гершвин «Летнее время», Д.Эллингтон «Караван». Г.Миллер «Серенада лунного света», «Чаттануга Чу-Чу»	1			Библиотека ЦОК <a href="https://m.edsoo.ru/7f412ea4">https://m.edsoo.ru/7f412ea4</a>
Итого по разделу		3			
<b>Раздел 5. Музыкальная грамота</b>					
5.1	Интонация: С.В.Рахманинов. «Сирень»; Р.Щедрин. Концерт для оркестра «Озорные частушки»	1			Библиотека ЦОК <a href="https://m.edsoo.ru/7f412ea4">https://m.edsoo.ru/7f412ea4</a>
5.2	Музыкальный язык: Я. Сибелиус «Грустный вальс»; К. Орф «О, Фортуна!» (№ 1) из кантаты «Кармина Бурана»; Л. Андерсон «Пьеса для пишущей машинки с оркестром»	1			Библиотека ЦОК <a href="https://m.edsoo.ru/7f412ea4">https://m.edsoo.ru/7f412ea4</a>
Итого по разделу		2			
ОБЩЕЕ КОЛИЧЕСТВО ЧАСОВ ПО ПРОГРАММЕ		34	0	0	

## **VIII. ОПИСАНИЕ МАТЕРИАЛЬНО-ТЕХНИЧЕСКОГО И УЧЕБНОГО**

### **ОБЕСПЕЧЕНИЯ ОБРАЗОВАТЕЛЬНОГО ПРОЦЕССА**

Музыка 1 класс: учеб. для общеобразоват. организаций/ Е,Д, Критская, Г.П. Сергеева, Т.С. Шмагина. – 12-е изд. М.: Просвещение, 2020. 112 с: ил. – (Школа России)

Музыка 2 класс: учеб. для общеобразоват. организаций/ Е,Д, Критская, Г.П. Сергеева, Т.С. Шмагина. – 11-е изд. М.: Просвещение, 2019. 128 с: ил. – (Школа России)

Музыка 3 класс: учеб. для общеобразоват. организаций/ Е,Д, Критская, Г.П. Сергеева, Т.С. Шмагина. – 12-е изд. М.: Просвещение, 2020. 127 с: ил. – (Школа России)

Музыка 4 класс: учеб. для общеобразоват. организаций/ Е,Д, Критская, Г.П. Сергеева, Т.С. Шмагина. – 10-е изд. М.: Просвещение, 2019. 127 с: ил. – (Школа России)

### **МЕТОДИЧЕСКИЕ МАТЕРИАЛЫ ДЛЯ УЧИТЕЛЯ**

### **ЦИФРОВЫЕ ОБРАЗОВАТЕЛЬНЫЕ РЕСУРСЫ И РЕСУРСЫ СЕТИ**

### **ИНТЕРНЕТ**



## **АДАптиРОВАННАЯ РАБОЧАЯ ПРОГРАММА**

учебного предмета "Музыка"

для обучающихся с тяжелыми нарушениями речи

(вариант 5.2)

1-4 классов начального общего образования

## **I. ПОЯСНИТЕЛЬНАЯ ЗАПИСКА**

В соответствии с требованиями федерального государственного образовательного стандарта начального общего образования обучающихся с ограниченными возможностями здоровья разработана рабочая программа учебного предмета «Музыка» для обучающихся 1-4 классов с тяжелыми нарушениями речи (ТНР) вариант 5.2.

Рабочая программа по учебному предмету «Музыке» для 1-4 класса обучающихся с тяжелыми нарушениями речи разработана на основе нормативно-правовых документов:

1. Федеральный закон «Об образовании в Российской Федерации» от 29.12.2012 года № 273-ФЗ (редакция от 02.06.2016, с изм. и доп., вступ. в силу с 01.07.2016). Редакция от 19.02.2018 (с изм. и доп. вступ. в силу с 06.03.2018);
2. Приказ Минпросвещения от 31.05.2021 № 286 «Об утверждении федерального государственного образовательного стандарта начального общего образования»;
3. Приказ Минпросвещения от 16.11. 2022 г. № 992 “Об утверждении федеральной образовательной программы начального общего образования”;
4. Приказ Минпросвещения от 24.11.2022 г. N 1023 «Об утверждении федеральной адаптированной образовательной программы начального общего образования для обучающихся с ОВЗ»;
5. СП 2.4.3648-20 «Санитарно-эпидемиологические требования к организациям воспитания и обучения, отдыха и оздоровления детей и молодежи», утвержденных постановлением главного санитарного врача от 28.09.2020 № 28;
6. СанПиН 1.2.3685-21 «Гигиенические нормативы и требования к обеспечению безопасности и (или) безвредности для человека факторов среды обитания», утвержденных постановлением главного санитарного врача от 28.01.2021 № 2;
7. Приказ Минпросвещения от 21.09.2022 № 858 «Об утверждении федерального перечня учебников, допущенных к использованию при реализации имеющих государственную аккредитацию образовательных программ начального общего, основного общего, среднего общего образования организациями, осуществляющими образовательную деятельность и установления предельного срока использования исключенных учебников»;
8. Приказ Минпросвещения от 02.08.2022 № 653 «Об утверждении федерального перечня электронных образовательных ресурсов, допущенных к использованию при реализации имеющих государственную аккредитацию образовательных программ начального общего, основного общего, среднего общего образования» (Зарегистрировано в Минюсте России 29.08.2022 № 69822);
9. Адаптированная образовательная программа начального образования для детей с ОВЗ вариант 5.1. МАОУ СОШ № 27 им. Г.Н. Ворошилова г. Томска;
10. Устав МАОУ СОШ № 27 им. Г.Н. Ворошилова г.Томска;
11. Локальные нормативные акты ОО.

## **II. ОБЩАЯ ХАРАКТЕРИСТИКА УЧЕБНОГО ПРЕДМЕТА**

Музыка является неотъемлемой частью культурного наследия, универсальным способом коммуникации особенно важна музыка для становления личности обучающегося – как способ, форма и опыт самовыражения и естественного радостного мировосприятия.

**В течение периода начального общего образования необходимо** заложить основы будущей музыкальной культуры личности, сформировать представления о многообразии проявлений музыкального искусства в жизни современного человека и общества. В

содержании программы по музыке представлены различные пласты музыкального искусства: фольклор, классическая, современная музыка, в том числе наиболее достойные образцы массовой музыкальной культуры (джаз, эстрада, музыка кино и другие). Наиболее эффективной формой освоения музыкального искусства является практическое музицирование – пение, игра на доступных музыкальных инструментах, различные формы музыкального движения. В ходе активной музыкальной деятельности происходит постепенное освоение элементов музыкального языка, понимание основных жанровых особенностей, принципов и форм развития музыки.

**Программа по музыке предусматривает** знакомство обучающихся с некоторым количеством явлений, фактов музыкальной культуры (знание музыкальных произведений, фамилий композиторов и исполнителей, специальной терминологии). Программа по музыке формирует эстетические потребности, проживание и осознание тех особых мыслей и чувств, состояний, отношений к жизни, самому себе, другим людям, которые несёт в себе музыка.

Свойственная музыкальному восприятию идентификация с лирическим героем произведения является уникальным психологическим механизмом для формирования мировоззрения обучающегося опосредованным недирективным путём. Ключевым моментом при составлении программы по музыке является отбор репертуара, который должен сочетать в себе такие качества, как доступность, высокий художественный уровень, соответствие системе традиционных российских ценностей.

Одним из наиболее важных направлений программы по музыке является развитие эмоционального интеллекта обучающихся. Через опыт чувственного восприятия и художественного исполнения музыки формируется эмоциональная осознанность, рефлексивная установка личности в целом.

Особая роль в организации музыкальных занятий в программе по музыке принадлежит игровым формам деятельности, которые рассматриваются как широкий спектр конкретных приёмов и методов, внутренне присущих самому искусству – от традиционных фольклорных игр и театрализованных представлений к звуковым импровизациям, направленным на освоение жанровых особенностей, элементов музыкального языка, композиционных принципов.

**Основная цель программы по музыке** – воспитание музыкальной культуры как части общей духовной культуры обучающихся. Основным содержанием музыкального обучения и воспитания является личный и коллективный опыт проживания и осознания специфического комплекса эмоций, чувств, образов, идей, порождаемых ситуациями эстетического восприятия (постижение мира через переживание, самовыражение через творчество, духовно-нравственное становление, воспитание чуткости к внутреннему миру другого человека через опыт сотворчества и сопереживания).

**В процессе конкретизации учебных целей их реализация осуществляется по следующим направлениям:**

становление системы ценностей, обучающихся в единстве эмоциональной и познавательной сферы;

развитие потребности в общении с произведениями искусства, осознание значения музыкального искусства как универсального языка общения, художественного отражения многообразия жизни;

формирование творческих способностей ребёнка, развитие внутренней мотивации к музицированию.

**Важнейшие задачи обучения музыке** на уровне начального общего образования:  
формирование эмоционально-ценностной отзывчивости на прекрасное в жизни и в искусстве;

формирование позитивного взгляда на окружающий мир, гармонизация взаимодействия с природой, обществом, самим собой через доступные формы музицирования;

формирование культуры осознанного восприятия музыкальных образов, приобщение к традиционным российским духовно-нравственным ценностям через собственный внутренний опыт эмоционального переживания;

развитие эмоционального интеллекта в единстве с другими познавательными и регулятивными универсальными учебными действиями, развитие ассоциативного мышления и продуктивного воображения;

овладение предметными умениями и навыками в различных видах практического музицирования, введение обучающегося в искусство через разнообразие видов музыкальной деятельности, в том числе: слушание (воспитание грамотного слушателя), исполнение (пение, игра на музыкальных инструментах); сочинение (элементы импровизации, композиции, аранжировки); музыкальное движение (пластическое интонирование, танец, двигательное моделирование), исследовательские и творческие проекты;

изучение закономерностей музыкального искусства: интонационная и жанровая природа музыки, основные выразительные средства, элементы музыкального языка;

воспитание уважения к культурному наследию России, присвоение интонационно-образного строя отечественной музыкальной культуры;

расширение кругозора, воспитание любознательности, интереса к музыкальной культуре России, ее регионов, этнических групп, малой родины, а также к музыкальной культуре других стран, культур, времён и народов.

Программа по музыке составлена на основе модульного принципа построения учебного материала и допускает вариативный подход к очерёдности изучения модулей, принципам компоновки учебных тем, форм и методов освоения содержания.

### **III. ОПИСАНИЕ МЕСТА УЧЕБНОГО ПРЕДМЕТА В УЧЕБНОМ ПЛАНЕ**

Общее число часов, рекомендованных для изучения музыки, – 135 часов: в 1 классе – 33 часа (1 час в неделю), в 2 классе – 34 часа (1 час в неделю), в 3 классе – 34 часа (1 час в неделю), в 4 классе – 34 часа (1 час в неделю).

### **IV. ОПИСАНИЕ ЦЕННОСТНЫХ ОРИЕНТИРОВ СОДЕРЖАНИЯ УЧЕБНОГО ПРЕДМЕТА**

Значимость учебного предмета «Музыка» определяется его нацеленностью на развитие творческих способностей обучающегося с ТНР, формирование ассоциативно-образного мышления, эмоционального восприятия картины мира, воображения, интуиции,

Музыка как учебная дисциплина обеспечивает:

формирование умения слушать и воспринимать музыкальные произведения;

развитие музыкальности; музыкального слуха, певческого голоса, музыкальной памяти, способности к сопереживанию; образного и ассоциативного мышления, творческого воображения;

расширение кругозора обучающихся за счет формирования знаний основ музыкальной культуры в ее жанровом и стилевом многообразии, знаний о творчестве выдающихся композиторов разных стран в разные исторические периоды;

воспитание музыкального вкуса, устойчивого интереса к музыке и стремления к музыкальному самообразованию;

развитие мотивации для общения с искусством, для участия в обсуждении смысла и выразительных средств музыкальных произведений;

развитие способности оценивать результаты музыкально-творческой деятельности, собственной и одноклассников.

Учебный предмет «Музыка» в 1-4 классах предполагает реализацию межпредметных связей, которые устанавливаются с предметами «Изобразительное искусство», «Литературное чтение», «Окружающий мир», «Основы духовно-нравственной культуры народов России».

Явления музыкального искусства изучаются в их взаимодействии с художественными образами других искусств – литературы, изобразительного искусства, кино. Музыкальный материал выстраивается с учетом его ориентации на развитие личностного отношения учащихся к музыкальному искусству и их эмоциональной отзывчивости, на последовательное расширение музыкально-слухового фонда знакомой музыки, на включение в репертуар музыки различных направлений, стилей и школ.

Коррекционная направленность учебного предмета «музыка» реализуется за счет: формирования навыка восприятия музыкальных произведений, умений их эмоционального оценивания,

развития при прослушивании, обсуждении и исполнении музыкальных произведений сенсорного (зрительного, слухового и осязательного) восприятия и высших психических функций (внимание, память, мышление, воображение, речь);

целенаправленного формирования слуховой памяти, эмоционально-личностного восприятия музыкальных произведений, интерпретационных и прогностических умений на музыкальном материале;

формирования умений решать музыкально-творческие задачи, выстраивая коммуникацию и совместную деятельность;

специально организованной работы по обогащению словаря учащихся, совершенствования связной речи обучающихся, развития разных видов речевой деятельности, формирования коммуникативной культуры.

## **ПЛАНИРУЕМЫЕ РЕЗУЛЬТАТЫ ОСВОЕНИЯ УЧЕБНОГО ПРЕДМЕТА «МУЗЫКА» НА УРОВНЕ ОСНОВНОГО ОБЩЕГО ОБРАЗОВАНИЯ**

Соответствуют ПООП НОО

### **ОЦЕНИВАНИЕ РЕЗУЛЬТАТОВ ОСВОЕНИЯ ПРОГРАММЫ**

Обучающиеся с ТНР по предмету «Музыка» аттестовываются по избранной образовательной организацией системе оценок, исходя из достижения оптимальных (лучших для данного обучающегося в данных условиях) успехов.

## **V. СОДЕРЖАНИЕ УЧЕБНОГО ПРЕДМЕТА «МУЗЫКА»**

## **Инвариантные модули**

### **Модуль № 1 «Народная музыка России»**

Данный модуль является одним из наиболее значимых. Цели воспитания национальной и гражданской идентичности, а также принцип «вхождения в музыку от родного порога» предполагают, что отправной точкой для освоения всего богатства и разнообразия музыки должна быть музыкальная культура родного края, своего народа, других народов нашей страны. Необходимо обеспечить глубокое и содержательное освоение основ традиционного фольклора, отталкиваясь в первую очередь от материнского и детского фольклора, календарных обрядов и праздников. Особое внимание необходимо уделить подлинному, аутентичному звучанию народной музыки, научить детей отличать настоящую народную музыку от эстрадных шоу-программ, эксплуатирующих фольклорный колорит.

#### **Край, в котором ты живёшь**

Содержание: Музыкальные традиции малой Родины. Песни, обряды, музыкальные инструменты.

Виды деятельности обучающихся:

разучивание, исполнение образцов традиционного фольклора своей местности, песен, посвящённых своей малой родине, песен композиторов-земляков;  
диалог с учителем о музыкальных традициях своего родного края;  
вариативно: просмотр видеофильма о культуре родного края; посещение краеведческого музея; посещение этнографического спектакля, концерта.

#### **Русский фольклор**

Содержание: Русские народные песни (трудовые, хороводные). Детский фольклор (игровые, заклички, потешки, считалки, прибаутки).

Виды деятельности обучающихся:

разучивание, исполнение русских народных песен разных жанров;  
участие в коллективной традиционной музыкальной игре (по выбору учителя могут быть освоены игры «Бояре», «Плетень», «Бабка-ёжка», «Зайка» и другие);  
сочинение мелодий, вокальная импровизация на основе текстов игрового детского фольклора;

вариативно: ритмическая импровизация, исполнение аккомпанемента на простых ударных (ложки) и духовых (свирель) инструментах к изученным народным песням;

#### **Русские народные музыкальные инструменты**

Содержание: Народные музыкальные инструменты (балалайка, рожок, свирель, гусли, гармонь, ложки). Инструментальные наигрыши. Плясовые мелодии.

Виды деятельности обучающихся:

знакомство с внешним видом, особенностями исполнения и звучания русских народных инструментов;  
определение на слух тембров инструментов;  
классификация на группы духовых, ударных, струнных;  
музыкальная викторина на знание тембров народных инструментов;  
двигательная игра – импровизация-подражание игре на музыкальных инструментах;  
слушание фортепианных пьес композиторов, исполнение песен, в которых присутствуют звукоизобразительные элементы, подражание голосам народных инструментов;

вариативно: просмотр видеофильма о русских музыкальных инструментах; посещение музыкального или краеведческого музея; освоение простейших навыков игры

на свирели, ложках.

### **Сказки, мифы и легенды**

Содержание: Народные сказители. Русские народные сказания, былины. Сказки и легенды о музыке и музыкантах.

Виды деятельности обучающихся:

знакомство с манерой сказывания нараспев;

слушание сказок, былин, эпических сказаний, рассказываемых нараспев;

в инструментальной музыке определение на слух музыкальных интонаций речитативного характера;

создание иллюстраций к прослушанным музыкальным и литературным произведениям;

вариативно: знакомство с эпосом народов России (по выбору учителя: отдельные сказания или примеры из эпоса народов России, например, якутского Олонхо, карело-финской Калевалы, калмыцкого Джангара, Нартского эпоса); просмотр фильмов, мультфильмов, созданных на основе былин, сказаний; речитативная импровизация – чтение нараспев фрагмента сказки, былины.

### **Жанры музыкального фольклора**

Содержание: Фольклорные жанры, общие для всех народов: лирические, трудовые, колыбельные песни, танцы и пляски. Традиционные музыкальные инструменты.

Виды деятельности обучающихся:

различение на слух контрастных по характеру фольклорных жанров: колыбельная, трудовая, лирическая, плясовая;

определение, характеристика типичных элементов музыкального языка (темп, ритм, мелодия, динамика), состава исполнителей;

определение тембра музыкальных инструментов, отнесение к одной из групп (духовые, ударные, струнные);

разучивание, исполнение песен разных жанров, относящихся к фольклору разных народов Российской Федерации;

импровизации, сочинение к ним ритмических аккомпанементов (звучащими жестами, на ударных инструментах);

вариативно: исполнение на клавишных или духовых инструментах (свирель) мелодий народных песен, прослеживание мелодии по нотной записи.

### **Народные праздники**

Содержание: Обряды, игры, хороводы, праздничная символика – на примере одного или нескольких народных праздников (по выбору учителя внимание обучающихся может быть сосредоточено на русских традиционных народных праздниках (Рождество, Осенины, Масленица, Троица) и (или) праздниках других народов России (Сабантуй, Байрам, Навруз, Ысыях).

Виды деятельности обучающихся:

знакомство с праздничными обычаями, обрядами, бытовавшими ранее и сохранившимися сегодня у различных народностей Российской Федерации;

разучивание песен, реконструкция фрагмента обряда, участие в коллективной традиционной игре (по выбору учителя могут быть освоены традиционные игры территориально близких или, наоборот, далёких регионов Российской Федерации);

вариативно: просмотр фильма (мультфильма), рассказывающего о символике фольклорного праздника;

посещение театра, театрализованного представления;

участие в народных гуляньях на улицах родного города, посёлка.

### **Первые артисты, народный театр**

Содержание: Скоморохи. Ярмарочный балаган. Вертеп.

Виды деятельности обучающихся:

чтение учебных, справочных текстов по теме;

диалог с учителем;

разучивание, исполнение скоморошин;

вариативно: просмотр фильма (мультфильма), фрагмента музыкального спектакля; творческий проект – театрализованная постановка.

### **Фольклор народов России**

Содержание: Музыкальные традиции, особенности народной музыки республик Российской Федерации (по выбору учителя может быть представлена культура 2–3 регионов Российской Федерации. Особое внимание следует уделить как наиболее распространённым чертам, так и уникальным самобытным явлениям, например: тувинское горловое пение, кавказская лезгинка, якутский варган, пентатонные лады в музыке республик Поволжья, Сибири). Жанры, интонации, музыкальные инструменты, музыканты-исполнители.

Виды деятельности обучающихся:

знакомство с особенностями музыкального фольклора различных народностей Российской Федерации;

определение характерных черт, характеристика типичных элементов музыкального языка (ритм, лад, интонации);

разучивание песен, танцев, импровизация ритмических аккомпанементов на ударных инструментах;

вариативно: исполнение на доступных клавишных или духовых инструментах (свирель) мелодий народных песен, прослеживание мелодии по нотной записи;

творческие, исследовательские проекты, школьные фестивали, посвящённые музыкальному творчеству народов России.

### **Фольклор в творчестве профессиональных музыкантов**

Содержание: Собиратели фольклора. Народные мелодии в обработке композиторов. Народные жанры, интонации как основа для композиторского творчества.

Виды деятельности обучающихся:

диалог с учителем о значении фольклористики;

чтение учебных, популярных текстов о собирателях фольклора;

слушание музыки, созданной композиторами на основе народных жанров и интонаций;

определение приёмов обработки, развития народных мелодий;

разучивание, исполнение народных песен в композиторской обработке;

сравнение звучания одних и тех же мелодий в народном и композиторском варианте;

обсуждение аргументированных оценочных суждений на основе сравнения;

вариативно: аналогии с изобразительным искусством – сравнение фотографий подлинных образцов народных промыслов (гжель, хохлома, городецкая роспись) с творчеством современных художников, модельеров, дизайнеров, работающих в соответствующих техниках росписи.

## **Модуль № 2 «Классическая музыка»**

Данный модуль является одним из важнейших. Шедевры мировой музыкальной классики составляют золотой фонд музыкальной культуры. Проверенные временем



образцы камерных и симфонических сочинений позволяют раскрыть перед обучающимися богатую палитру мыслей и чувств, воплощённую в звуках музыкальным гением великих композиторов, воспитывать их музыкальный вкус на подлинно художественных произведениях.

### **Композитор – исполнитель – слушатель**

Содержание: Композитор. Исполнитель. Особенности их деятельности, творчества. Умение слушать музыку. Концерт, концертный зал. Правила поведения в концертном зале.

Виды деятельности обучающихся:

просмотр видеозаписи концерта;

слушание музыки, рассматривание иллюстраций;

диалог с учителем по теме занятия;

«Я – исполнитель» (игра – имитация исполнительских движений), игра «Я – композитор» (сочинение небольших попевок, мелодических фраз);

освоение правил поведения на концерте;

вариативно: «Как на концерте» – выступление учителя или одноклассника, обучающегося в музыкальной школе, с исполнением краткого музыкального произведения; посещение концерта классической музыки.

### **Композиторы – детям**

Содержание: Детская музыка П.И. Чайковского, С.С. Прокофьева, Д.Б. Кабалевского и других композиторов. Понятие жанра. Песня, танец, марш.

Виды деятельности обучающихся:

слушание музыки, определение основного характера, музыкально-выразительных средств, использованных композитором;

подбор эпитетов, иллюстраций к музыке;

определение жанра;

музыкальная викторина;

вариативно: вокализация, исполнение мелодий инструментальных пьес со словами; разучивание, исполнение песен; сочинение ритмических аккомпанементов (с помощью звучащих жестов или ударных и шумовых инструментов) к пьесам маршевого и танцевального характера.

### **Оркестр**

Содержание: Оркестр – большой коллектив музыкантов. Дирижёр, партитура, репетиция. Жанр концерта – музыкальное соревнование солиста с оркестром.

Виды деятельности обучающихся:

слушание музыки в исполнении оркестра;

просмотр видеозаписи;

диалог с учителем о роли дирижёра, «Я – дирижёр» – игра-имитация дирижёрских жестов во время звучания музыки;

разучивание и исполнение песен соответствующей тематики;

вариативно: знакомство с принципом расположения партий в партитуре; работа по группам – сочинение своего варианта ритмической партитуры.

### **Музыкальные инструменты. Фортепиано**

Содержание: Рояль и пианино. История изобретения фортепиано, «секрет» названия инструмента (форте + пиано). «Предки» и «наследники» фортепиано (клавесин, синтезатор).

Виды деятельности обучающихся:

знакомство с многообразием красок фортепиано;

слушание фортепианных пьес в исполнении известных пианистов;

«Я – пианист» – игра-имитация исполнительских движений во время звучания музыки;

слушание детских пьес на фортепиано в исполнении учителя;

демонстрация возможностей инструмента (исполнение одной и той же пьесы тихо и громко, в разных регистрах, разными штрихами);

вариативно: посещение концерта фортепианной музыки; разбираем инструмент – наглядная демонстрация внутреннего устройства акустического пианино; «Паспорт инструмента» – исследовательская работа, предполагающая подсчёт параметров (высота, ширина, количество клавиш, педалей).

### **Музыкальные инструменты. Флейта**

Содержание: Предки современной флейты. Легенда о нимфе Сиринкс. Музыка для флейты соло, флейты в сопровождении фортепиано, оркестра (например, «Шутка» И.С. Баха, «Мелодия» из оперы «Орфей и Эвридика» К.В. Глюка, «Сиринкс» К. Дебюсси).

Виды деятельности обучающихся:

знакомство с внешним видом, устройством и тембрами классических музыкальных инструментов;

слушание музыкальных фрагментов в исполнении известных музыкантов-инструменталистов;

чтение учебных текстов, сказок и легенд, рассказывающих о музыкальных инструментах, истории их появления.

### **Музыкальные инструменты. Скрипка, виолончель**

Содержание: Певучесть тембров струнных смычковых инструментов. Композиторы, сочинявшие скрипичную музыку. Знаменитые исполнители, мастера, изготавливавшие инструменты.

Виды деятельности обучающихся:

игра-имитация исполнительских движений во время звучания музыки;

музыкальная викторина на знание конкретных произведений и их авторов, определения тембров звучащих инструментов;

разучивание, исполнение песен, посвящённых музыкальным инструментам;

вариативно: посещение концерта инструментальной музыки; «Паспорт инструмента» – исследовательская работа, предполагающая описание внешнего вида и особенностей звучания инструмента, способов игры на нём.

### **Вокальная музыка**

Содержание: Человеческий голос – самый совершенный инструмент. Бережное отношение к своему голосу. Известные певцы. Жанры вокальной музыки: песни, вокализы, романсы, арии из опер. Кантата. Песня, романс, вокализ, кант.

Виды деятельности обучающихся:

определение на слух типов человеческих голосов (детские, мужские, женские), тембров голосов профессиональных вокалистов;

знакомство с жанрами вокальной музыки;

слушание вокальных произведений композиторов-классиков;

освоение комплекса дыхательных, артикуляционных упражнений;

вокальные упражнения на развитие гибкости голоса, расширения его диапазона;

проблемная ситуация: что значит красивое пение;

музыкальная викторина на знание вокальных музыкальных произведений и их авторов;

разучивание, исполнение вокальных произведений композиторов-классиков;

вариативно: посещение концерта вокальной музыки; школьный конкурс юных вокалистов.

### **Инструментальная музыка**

Содержание: Жанры камерной инструментальной музыки: этюд, пьеса. Альбом. Цикл. Сюита. Соната. Квартет.

Виды деятельности обучающихся:

знакомство с жанрами камерной инструментальной музыки;

слушание произведений композиторов-классиков;

определение комплекса выразительных средств;

описание своего впечатления от восприятия;

музыкальная викторина;

вариативно: посещение концерта инструментальной музыки; составление словаря музыкальных жанров.

### **Программная музыка**

Содержание: Программное название, известный сюжет, литературный эпиграф.

Виды деятельности обучающихся:

слушание произведений программной музыки;

обсуждение музыкального образа, музыкальных средств, использованных композитором;

вариативно: рисование образов программной музыки; сочинение небольших миниатюр (вокальные или инструментальные импровизации) по заданной программе.

### **Симфоническая музыка**

Содержание: Симфонический оркестр. Тембры, группы инструментов. Симфония, симфоническая картина.

Виды деятельности обучающихся:

знакомство с составом симфонического оркестра, группами инструментов;

определение на слух тембров инструментов симфонического оркестра;

слушание фрагментов симфонической музыки;

«дирижирование» оркестром;

музыкальная викторина;

вариативно: посещение концерта симфонической музыки; просмотр фильма об устройстве оркестра.

### **Русские композиторы-классики**

Содержание: Творчество выдающихся отечественных композиторов.

Виды деятельности обучающихся:

знакомство с творчеством выдающихся композиторов, отдельными фактами из их биографии;

слушание музыки: фрагменты вокальных, инструментальных, симфонических сочинений;

круг характерных образов (картины природы, народной жизни, истории); характеристика музыкальных образов, музыкально-выразительных средств;

наблюдение за развитием музыки; определение жанра, формы;

чтение учебных текстов и художественной литературы биографического характера;

вокализация тем инструментальных сочинений; разучивание, исполнение доступных вокальных сочинений;

вариативно: посещение концерта; просмотр биографического фильма.

### **Европейские композиторы-классики**

Содержание: Творчество выдающихся зарубежных композиторов.

Виды деятельности обучающихся:

знакомство с творчеством выдающихся композиторов, отдельными фактами из их биографии;

слушание музыки: фрагменты вокальных, инструментальных, симфонических сочинений;  
круг характерных образов (картины природы, народной жизни, истории); характеристика музыкальных образов, музыкально-выразительных средств;  
наблюдение за развитием музыки; определение жанра, формы;  
чтение учебных текстов и художественной литературы биографического характера;  
вокализация тем инструментальных сочинений;  
разучивание, исполнение доступных вокальных сочинений;  
вариативно: посещение концерта; просмотр биографического фильма.

### **Мастерство исполнителя**

Содержание: Творчество выдающихся исполнителей-певцов, инструменталистов, дирижёров. Консерватория, филармония, Конкурс имени П.И. Чайковского.

Виды деятельности обучающихся:

знакомство с творчеством выдающихся исполнителей классической музыки;  
изучение программ, афиш консерватории, филармонии;  
сравнение нескольких интерпретаций одного и того же произведения в исполнении разных музыкантов;  
беседа на тему «Композитор – исполнитель – слушатель»;  
вариативно: посещение концерта классической музыки;  
создание коллекции записей любимого исполнителя.

### **Модуль № 3 «Музыка в жизни человека»**

Главное содержание данного модуля сосредоточено вокруг рефлексивного исследования обучающимися психологической связи музыкального искусства и внутреннего мира человека. Основным результатом его освоения является развитие эмоционального интеллекта обучающихся, расширение спектра переживаемых чувств и их оттенков, осознание собственных душевных движений, способность к сопереживанию как при восприятии произведений искусства, так и в непосредственном общении с другими людьми. Формы бытования музыки, типичный комплекс выразительных средств музыкальных жанров выступают как обобщённые жизненные ситуации, порождающие различные чувства и настроения. Сверхзадача модуля – воспитание чувства прекрасного, пробуждение и развитие эстетических потребностей.

#### **Красота и вдохновение**

Содержание: Стремление человека к красоте. Особое состояние – вдохновение. Музыка – возможность вместе переживать вдохновение, наслаждаться красотой. Музыкальное единство людей – хор, хоровод.

Виды деятельности обучающихся:

диалог с учителем о значении красоты и вдохновения в жизни человека;  
слушание музыки, концентрация на её восприятии, своём внутреннем состоянии;  
двигательная импровизация под музыку лирического характера «Цветы распускаются под музыку»;  
выстраивание хорового унисона – вокального и психологического;  
одновременное взятие и снятие звука, навыки певческого дыхания по руке дирижёра;  
разучивание, исполнение красивой песни;  
вариативно: разучивание хоровода

#### **Музыкальные пейзажи**

Содержание: Образы природы в музыке. Настроение музыкальных пейзажей. Чувства человека, любующегося природой. Музыка – выражение глубоких чувств, тонких оттенков настроения, которые трудно передать словами.

Виды деятельности обучающихся:

слушание произведений программной музыки, посвящённой образам природы;

подбор эпитетов для описания настроения, характера музыки;

сопоставление музыки с произведениями изобразительного искусства;

двигательная импровизация, пластическое интонирование;

разучивание, одухотворенное исполнение песен о природе, её красоте;

вариативно: рисование «услышанных» пейзажей и (или) абстрактная живопись – передача настроения цветом, точками, линиями; игра-импровизация «Угадай моё настроение».

### **Музыкальные портреты**

Содержание: Музыка, передающая образ человека, его походку, движения, характер, манеру речи. «Портреты», выраженные в музыкальных интонациях.

Виды деятельности обучающихся:

слушание произведений вокальной, программной инструментальной музыки, посвящённой образам людей, сказочных персонажей;

подбор эпитетов для описания настроения, характера музыки;

сопоставление музыки с произведениями изобразительного искусства;

двигательная импровизация в образе героя музыкального произведения;

разучивание, характерное исполнение песни – портретной зарисовки;

вариативно: рисование, лепка героя музыкального произведения; игра-импровизация «Угадай мой характер»; инсценировка – импровизация в жанре кукольного (теневого) театра с помощью кукол, силуэтов.

### **Какой же праздник без музыки?**

Содержание: Музыка, создающая настроение праздника. Музыка в цирке, на уличном шествии, спортивном празднике.

Виды деятельности обучающихся:

диалог с учителем о значении музыки на празднике;

слушание произведений торжественного, праздничного характера;

«дирижирование» фрагментами произведений;

конкурс на лучшего «дирижёра»;

разучивание и исполнение тематических песен к ближайшему празднику;

проблемная ситуация: почему на праздниках обязательно звучит музыка;

вариативно: запись видеозаписи с музыкальным поздравлением; групповые творческие шуточные двигательные импровизации «Цирковая труппа».

### **Танцы, игры и веселье**

Содержание: Музыка – игра звуками. Танец – искусство и радость движения. Примеры популярных танцев.

Виды деятельности обучающихся:

слушание, исполнение музыки скерцозного характера;

разучивание, исполнение танцевальных движений;

танец-игра;

рефлексия собственного эмоционального состояния после участия в танцевальных композициях и импровизациях;

проблемная ситуация: зачем люди танцуют;  
ритмическая импровизация в стиле определённого танцевального жанра;

### **Музыка на войне, музыка о войне**

Содержание: Военная тема в музыкальном искусстве. Военные песни, марши, интонации, ритмы, тембры (призывная кварта, пунктирный ритм, тембры малого барабана, трубы). Песни Великой Отечественной войны – песни Великой Победы.

Виды деятельности обучающихся:

чтение учебных и художественных текстов, посвящённых песням Великой Отечественной войны;

слушание, исполнение песен Великой Отечественной войны, знакомство с историей их сочинения и исполнения;

обсуждение в классе, ответы на вопросы: какие чувства вызывают песни Великой Победы, почему? Как музыка, песни помогали российскому народу одержать победу в Великой Отечественной войне?

### **Главный музыкальный символ**

Содержание: Гимн России – главный музыкальный символ нашей страны. Традиции исполнения Гимна России. Другие гимны.

Виды деятельности обучающихся:

разучивание, исполнение Гимна Российской Федерации;

знакомство с историей создания, правилами исполнения;

просмотр видеозаписей парада, церемонии награждения спортсменов;

чувство гордости, понятия достоинства и чести;

обсуждение этических вопросов, связанных с государственными символами страны;

разучивание, исполнение Гимна своей республики, города, школы.

### **Искусство времени**

Содержание: Музыка – временное искусство. Погружение в поток музыкального звучания. Музыкальные образы движения, изменения и развития.

Виды деятельности обучающихся:

слушание, исполнение музыкальных произведений, передающих образ непрерывного движения;

наблюдение за своими телесными реакциями (дыхание, пульс, мышечный тонус) при восприятии музыки;

проблемная ситуация: как музыка воздействует на человека;

вариативно: программная ритмическая или инструментальная импровизация «Поезд», «Космический корабль».

## **Модуль № 4 «Музыка народов мира»**

Данный модуль является продолжением и дополнением модуля «Народная музыка России». «Между музыкой моего народа и музыкой других народов нет непреходимых границ» – тезис, выдвинутый Д.Б. Кабалеvским во второй половине XX века, остаётся по-прежнему актуальным. Интонационная и жанровая близость фольклора разных народов.

### **Певец своего народа**

Содержание: Интонации народной музыки в творчестве зарубежных композиторов – ярких представителей национального музыкального стиля своей страны.

Виды деятельности обучающихся:

знакомство с творчеством композиторов;  
сравнение их сочинений с народной музыкой;  
определение формы, принципа развития фольклорного музыкального материала;  
вокализация наиболее ярких тем инструментальных сочинений;  
разучивание, исполнение доступных вокальных сочинений;  
вариативно: исполнение на клавишных или духовых инструментах композиторских мелодий, прослеживание их по нотной записи;  
творческие, исследовательские проекты, посвящённые выдающимся композиторам.

### **Музыка стран ближнего зарубежья**

Содержание: Фольклор и музыкальные традиции стран ближнего зарубежья (песни, танцы, обычаи, музыкальные инструменты). Музыкальные традиции и праздники, народные инструменты и жанры. Славянские музыкальные традиции. Кавказские мелодии и ритмы. Композиторы и музыканты-исполнители стран ближнего зарубежья. Близость музыкальной культуры этих стран с российскими республиками.

Виды деятельности обучающихся:

знакомство с особенностями музыкального фольклора народов других стран;  
определение характерных черт, типичных элементов музыкального языка (ритм, лад, интонации);

знакомство с внешним видом, особенностями исполнения и звучания народных инструментов;

определение на слух тембров инструментов;

классификация на группы духовых, ударных, струнных;

музыкальная викторина на знание тембров народных инструментов;

двигательная игра – импровизация-подражание игре на музыкальных инструментах;  
сравнение интонаций, жанров, ладов, инструментов других народов с фольклорными элементами народов России;

разучивание и исполнение песен, танцев, сочинение, импровизация ритмических аккомпанементов к ним (с помощью звучащих жестов или на ударных инструментах);

вариативно: исполнение на клавишных или духовых инструментах народных мелодий, прослеживание их по нотной записи;

творческие, исследовательские проекты, школьные фестивали, посвящённые музыкальной культуре народов мира.

### **Музыка стран дальнего зарубежья**

Содержание: Музыка народов Европы. Танцевальный и песенный фольклор европейских народов. Канон. Странствующие музыканты. Карнавал. Музыка Испании и Латинской Америки. Фламенко. Искусство игры на гитаре, кастаньеты, латиноамериканские ударные инструменты. Танцевальные жанры (по выбору учителя могут быть представлены болеро, фанданго, хота, танго, самба, румба, ча-ча-ча, сальса, босса-нова и другие).

Смещение традиций и культур в музыке Северной Америки.

Музыка Японии и Китая. Древние истоки музыкальной культуры стран Юго-Восточной Азии. Императорские церемонии, музыкальные инструменты. Пентатоника.

Музыка Средней Азии. Музыкальные традиции и праздники, народные инструменты и современные исполнители Казахстана, Киргизии, и других стран региона.

Виды деятельности обучающихся:

знакомство с особенностями музыкального фольклора народов других стран;

определение характерных черт, типичных элементов музыкального языка (ритм, лад, интонации);

знакомство с внешним видом, особенностями исполнения и звучания народных инструментов;

определение на слух тембров инструментов;

классификация на группы духовых, ударных, струнных;

музыкальная викторина на знание тембров народных инструментов;

двигательная игра – импровизация-подражание игре на музыкальных инструментах; сравнение интонаций, жанров, ладов, инструментов других народов с фольклорными элементами народов России;

разучивание и исполнение песен, танцев, сочинение, импровизация ритмических аккомпанементов к ним (с помощью звучащих жестов или на ударных инструментах);

вариативно: исполнение на клавишных или духовых инструментах народных мелодий, прослеживание их по нотной записи;

творческие, исследовательские проекты, школьные фестивали, посвящённые музыкальной культуре народов мира.

### **Диалог культур**

Содержание: Образы, интонации фольклора других народов и стран в музыке отечественных и зарубежных композиторов (в том числе образы других культур в музыке русских композиторов и русские музыкальные цитаты в творчестве зарубежных композиторов).

Виды деятельности обучающихся:

знакомство с творчеством композиторов;

сравнение их сочинений с народной музыкой;

определение формы, принципа развития фольклорного музыкального материала;

вокализация наиболее ярких тем инструментальных сочинений;

разучивание, исполнение доступных вокальных сочинений;

вариативно: исполнение на клавишных или духовых инструментах композиторских мелодий, прослеживание их по нотной записи;

творческие, исследовательские проекты, посвящённые выдающимся композиторам.

## **Модуль № 5 «Духовная музыка»**

Музыкальная культура России на протяжении нескольких столетий была представлена тремя главными направлениями – музыкой народной, духовной и светской. В рамках религиозной культуры были созданы подлинные шедевры музыкального искусства. Изучение данного модуля поддерживает баланс, позволяет в рамках календарно-тематического планирования представить обучающимся максимально широкую сферу бытования музыкального искусства. Однако знакомство с отдельными произведениями, шедеврами духовной музыки возможно и в рамках изучения других модулей.

### **Звучание храма**

Содержание: Колокола. Колокольные звоны (благовест, трезвон и другие). Звонарские приговорки. Колокольность в музыке русских композиторов.

Виды деятельности обучающихся:

обобщение жизненного опыта, связанного со звучанием колоколов;



диалог с учителем о традициях изготовления колоколов, значении колокольного звона; знакомство с видами колокольных звонов;

слушание музыки русских композиторов с ярко выраженным изобразительным элементом колокольности (по выбору учителя могут звучать фрагменты из музыкальных произведений М.П. Мусоргского, П.И. Чайковского, М.И. Глинки, С.В. Рахманинова и другие);

выявление, обсуждение характера, выразительных средств, использованных композитором;

двигательная импровизация – имитация движений звонаря на колокольне;

ритмические и артикуляционные упражнения на основе звонарских приговорок;

вариативно: просмотр документального фильма о колоколах;

сочинение, исполнение на фортепиано, синтезаторе или металлофонах композиции (импровизации), имитирующей звучание колоколов.

### **Песни верующих**

Содержание: Молитва, хорал, песнопение, духовный стих. Образы духовной музыки в творчестве композиторов-классиков.

Виды деятельности обучающихся:

слушание, разучивание, исполнение вокальных произведений религиозного содержания;

диалог с учителем о характере музыки, манере исполнения, выразительных средствах;

знакомство с произведениями светской музыки, в которых воплощены молитвенные интонации, используется хоральный склад звучания;

вариативно: просмотр документального фильма о значении молитвы;

рисование по мотивам прослушанных музыкальных произведений.

### **Инструментальная музыка в церкви**

Содержание: Орган и его роль в богослужении. Творчество И.С. Баха.

Виды деятельности обучающихся:

чтение учебных и художественных текстов, посвящённых истории создания, устройству органа, его роли в католическом и протестантском богослужении;

ответы на вопросы учителя;

слушание органной музыки И.С. Баха;

описание впечатления от восприятия, характеристика музыкально-выразительных средств;

игровая имитация особенностей игры на органе (во время слушания);

звуковое исследование – исполнение (учителем) на синтезаторе знакомых музыкальных произведений тембром органа;

наблюдение за трансформацией музыкального образа;

вариативно: посещение концерта органной музыки; рассматривание иллюстраций, изображений органа; проблемная ситуация – выдвижение гипотез о принципах работы этого музыкального инструмента; просмотр познавательного фильма об органе; литературное, художественное творчество на основе музыкальных впечатлений от восприятия органной музыки.

### **Искусство Русской православной церкви**

Содержание: Музыка в православном храме. Традиции исполнения, жанры (тропарь, стихира, величание и другое). Музыка и живопись, посвящённые святым. Образы Христа, Богородицы.

Виды деятельности обучающихся:

разучивание, исполнение вокальных произведений религиозной тематики, сравнение церковных мелодий и народных песен, мелодий светской музыки;

прослеживание исполняемых мелодий по нотной записи;

анализ типа мелодического движения, особенностей ритма, темпа, динамики;

сопоставление произведений музыки и живописи, посвящённых святым, Христу, Богородице;

вариативно: посещение храма; поиск в Интернете информации о Крещении Руси, святых, об иконах.

### **Религиозные праздники**

Содержание: Праздничная служба, вокальная (в том числе хоровая) музыка религиозного содержания (по выбору: на религиозных праздниках той конфессии, которая наиболее почитаема в данном регионе Российской Федерации).

В рамках православной традиции возможно рассмотрение традиционных праздников с точки зрения, как религиозной символики, так и фольклорных традиций (например: Рождество, Троица, Пасха). Рекомендуется знакомство с фрагментами литургической музыки русских композиторов-классиков (С.В. Рахманинов, П.И. Чайковский и других композиторов).

Виды деятельности обучающихся:

слушание музыкальных фрагментов праздничных богослужений, определение характера музыки, её религиозного содержания;

разучивание (с опорой на нотный текст), исполнение доступных вокальных произведений духовной музыки;

вариативно: просмотр фильма, посвящённого религиозным праздникам; посещение концерта духовной музыки; исследовательские проекты, посвящённые музыке религиозных праздников.

## **Модуль № 6 «Музыка театра и кино»**

Модуль «Музыка театра и кино» тесно переплетается с модулем «Классическая музыка», может стыковаться по ряду произведений с модулями «Современная музыка» (мюзикл), «Музыка в жизни человека» (музыкальные портреты). Для данного модуля особенно актуально сочетание различных видов урочной и внеурочной деятельности, таких как театрализованные постановки силами обучающихся, посещение музыкальных театров, коллективный просмотр фильмов.

### **Музыкальная сказка на сцене, на экране**

Содержание: Характеры персонажей, отражённые в музыке. Тембр голоса. Соло. Хор, ансамбль.

Виды деятельности обучающихся:

видеопросмотр музыкальной сказки;

обсуждение музыкально-выразительных средств, передающих повороты сюжета, характеры героев;

игра-викторина «Угадай по голосу»;

разучивание, исполнение отдельных номеров из детской оперы, музыкальной сказки;

вариативно: постановка детской музыкальной сказки, спектакль для родителей; творческий проект «Озвучиваем мультфильм».

### **Театр оперы и балета**

Содержание: Особенности музыкальных спектаклей. Балет. Опера. Солисты, хор, оркестр, дирижёр в музыкальном спектакле.

Виды деятельности обучающихся:

знакомство со знаменитыми музыкальными театрами;

просмотр фрагментов музыкальных спектаклей с комментариями учителя;

определение особенностей балетного и оперного спектакля;

тесты или кроссворды на освоение специальных терминов;

танцевальная импровизация под музыку фрагмента балета;

разучивание и исполнение доступного фрагмента, обработки песни (хора из оперы);

«игра в дирижёра» – двигательная импровизация во время слушания оркестрового фрагмента музыкального спектакля;

вариативно: посещение спектакля или экскурсия в местный музыкальный театр; виртуальная экскурсия по Большому театру; рисование по мотивам музыкального спектакля, создание афиши.

### **Балет. Хореография – искусство танца**

Содержание: Сольные номера и массовые сцены балетного спектакля. Фрагменты, отдельные номера из балетов отечественных композиторов (например, балеты П.И. Чайковского, С.С. Прокофьева, А.И. Хачатуряна, В.А. Гаврилина, Р.К. Щедрина).

Виды деятельности обучающихся:

просмотр и обсуждение видеозаписей – знакомство с несколькими яркими сольными номерами и сценами из балетов русских композиторов;

музыкальная викторина на знание балетной музыки;

вариативно: пропевание и исполнение ритмической партитуры – аккомпанемента к фрагменту балетной музыки; посещение балетного спектакля или просмотр фильма-балета;

### **Опера. Главные герои и номера оперного спектакля**

Содержание: Ария, хор, сцена, увертюра – оркестровое вступление. Отдельные номера из опер русских и зарубежных композиторов (по выбору учителя могут быть представлены фрагменты из опер Н.А. Римского -Корсакова («Садко», «Сказка о царе Салтане», «Снегурочка»), М.И. Глинки («Руслан и Людмила»), К.В. Глюка («Орфей и Эвридика»), Дж. Верди и других композиторов).

Виды деятельности обучающихся:

слушание фрагментов опер;

определение характера музыки сольной партии, роли и выразительных средств оркестрового сопровождения;

знакомство с тембрами голосов оперных певцов;

освоение терминологии;

звучащие тесты и кроссворды на проверку знаний;

разучивание, исполнение песни, хора из оперы;

рисование героев, сцен из опер;

вариативно: просмотр фильма-оперы; постановка детской оперы.

### **Сюжет музыкального спектакля**

Содержание: Либретто. Развитие музыки в соответствии с сюжетом. Действия и сцены в опере и балете. Контрастные образы, лейтмотивы.

Виды деятельности обучающихся:

знакомство с либретто, структурой музыкального спектакля;

рисунок обложки для либретто опер и балетов;

анализ выразительных средств, создающих образы главных героев, противоборствующих сторон;

наблюдение за музыкальным развитием, характеристика приёмов, использованных композитором;

вокализация, пропевание музыкальных тем, пластическое интонирование оркестровых фрагментов;

музыкальная викторина на знание музыки;

звучащие и терминологические тесты;

вариативно: создание любительского видеофильма на основе выбранного либретто;

просмотр фильма-оперы или фильма-балета.

### **Оперетта, мюзикл**

Содержание: История возникновения и особенности жанра. Отдельные номера из оперетт И. Штрауса, И. Кальмана и др.

Виды деятельности обучающихся:

знакомство с жанрами оперетты, мюзикла;

слушание фрагментов из оперетт, анализ характерных особенностей жанра;

разучивание, исполнение отдельных номеров из популярных музыкальных спектаклей;

сравнение разных постановок одного и того же мюзикла;

вариативно: посещение музыкального театра: спектакль в жанре оперетты или мюзикла; постановка фрагментов, сцен из мюзикла – спектакль для родителей.

### **Кто создаёт музыкальный спектакль?**

Содержание: Профессии музыкального театра: дирижёр, режиссёр, оперные певцы, балерины и танцовщики, художники и другие.

Виды деятельности обучающихся:

диалог с учителем по поводу синкретичного характера музыкального спектакля;

знакомство с миром театральных профессий, творчеством театральных режиссёров, художников;

просмотр фрагментов одного и того же спектакля в разных постановках;

обсуждение различий в оформлении, режиссуре;

создание эскизов костюмов и декораций к одному из изученных музыкальных спектаклей;

вариативно: виртуальный квест по музыкальному театру.

### **Патриотическая и народная тема в театре и кино**

Содержание: История создания, значение музыкально-сценических и экранных произведений, посвящённых нашему народу, его истории, теме служения Отечеству. Фрагменты, отдельные номера из опер, балетов, музыки к фильмам (например, опера «Иван Сусанин» М.И. Глинки, опера «Война и мир», музыка к кинофильму «Александр Невский» С.С. Прокофьева, оперы «Борис Годунов» и другие произведения).

Виды деятельности обучающихся:

чтение учебных и популярных текстов об истории создания патриотических опер, фильмов, о творческих поисках композиторов, создававших к ним музыку;  
диалог с учителем;  
просмотр фрагментов крупных сценических произведений, фильмов;  
обсуждение характера героев и событий;  
проблемная ситуация: зачем нужна серьёзная музыка;  
разучивание, исполнение песен о Родине, нашей стране, исторических событиях и подвигах героев;  
вариативно: посещение театра (кинотеатра) – просмотр спектакля (фильма) патриотического содержания; участие в концерте, фестивале, конференции патриотической тематики.

## **Модуль № 7 «Современная музыкальная культура»**

Наряду с важнейшими сферами музыкальной культуры (музыка народная, духовная и светская), сформировавшимися в прошлые столетия, правомерно выделить в отдельный пласт современную музыку. Объективной сложностью в данном случае является вычленение явлений, персоналий и произведений, действительно достойных внимания, тех, которые не забудутся через несколько лет как случайное веяние моды. В понятие «современная музыка» входит широкий круг явлений (от академического авангарда до фри-джаза, от эмбиента до рэпа), для восприятия которых требуется специфический и разнообразный музыкальный опыт. Поэтому на уровне начального общего образования необходимо заложить основы для последующего развития в данном направлении. Помимо указанных в модуле тематических блоков, существенным вкладом в такую подготовку является разучивание и исполнение песен современных композиторов, написанных современным музыкальным языком. При этом необходимо удерживать баланс между современностью песни и её доступностью детскому восприятию, соблюдать критерии отбора материала с учётом требований художественного вкуса, эстетичного вокально-хорового звучания.

### **Современные обработки классической музыки**

Содержание: Понятие обработки, творчество современных композиторов исполнителей, обрабатывающих классическую музыку. Проблемная ситуация: зачем музыканты делают обработки классики?

Виды деятельности обучающихся:

различение музыки классической и её современной обработки;

слушание обработок классической музыки, сравнение их с оригиналом;

обсуждение комплекса выразительных средств, наблюдение за изменением характера музыки;

вокальное исполнение классических тем в сопровождении современного ритмизованного аккомпанемента;

### **Джаз**

Содержание: Особенности джаза: импровизационность, ритм. Музыкальные инструменты джаза, особые приёмы игры на них. Творчество джазовых музыкантов (по выбору учителя могут быть представлены примеры творчества всемирно известных джазовых).

Виды деятельности обучающихся:

знакомство с творчеством джазовых музыкантов;  
узнавание, различение на слух джазовых композиций в отличие от других музыкальных стилей и направлений;

определение на слух тембров музыкальных инструментов, исполняющих джазовую композицию;

вариативно: разучивание, исполнение песен в джазовых ритмах; сочинение, импровизация ритмического аккомпанемента с джазовым ритмом, синкопами; составление плейлиста, коллекции записей джазовых музыкантов.

### **Исполнители современной музыки**

Содержание: Творчество одного или нескольких исполнителей современной музыки, популярных у молодёжи.

Виды деятельности обучающихся:

просмотр видеоклипов современных исполнителей;

сравнение их композиций с другими направлениями и стилями (классикой, духовной, народной музыкой);

вариативно: составление плейлиста, коллекции записей современной музыки для друзей-других обучающихся (для проведения совместного досуга); съёмка собственного видеоклипа на музыку одной из современных популярных композиций.

### **Электронные музыкальные инструменты**

Содержание: Современные «двойники» классических музыкальных инструментов: синтезатор, электронная скрипка, гитара, барабаны. Виртуальные музыкальные инструменты в компьютерных программах.

Виды деятельности обучающихся:

слушание музыкальных композиций в исполнении на электронных музыкальных инструментах;

сравнение их звучания с акустическими инструментами, обсуждение результатов сравнения;

подбор электронных тембров для создания музыки к фантастическому фильму;

вариативно: посещение музыкального магазина (отдел электронных музыкальных инструментов); просмотр фильма об электронных музыкальных инструментах; создание электронной композиции в компьютерных программах с готовыми семплами (например, Garage Band).

## **Модуль № 8 «Музыкальная грамота»**

Данный модуль является вспомогательным и не может изучаться в отрыве от других модулей. Освоение музыкальной грамоты не является самоцелью и всегда подчиняется задачам освоения исполнительского, в первую очередь певческого репертуара, а также задачам воспитания грамотного слушателя. Распределение ключевых тем модуля в рамках календарно-тематического планирования возможно по арочному принципу либо на регулярной основе по 5–10 минут на каждом уроке. Новые понятия и навыки после их освоения не исключаются из учебной деятельности, а используются в качестве актуального знания, практического багажа при организации работы над следующим музыкальным материалом.

### **Весь мир звучит**

Содержание: Звуки музыкальные и шумовые. Свойства звука: высота, громкость, длительность, тембр.

Виды деятельности обучающихся:

знакомство со звуками музыкальными и шумовыми;

различение, определение на слух звуков различного качества;

игра – подражание звукам и голосам природы с использованием шумовых музыкальных инструментов, вокальной импровизации;

артикуляционные упражнения, разучивание и исполнение попевок и песен с использованием звукоподражательных элементов, шумовых звуков.

### **Звукоряд**

Содержание: Нотный стан, скрипичный ключ. Ноты первой октавы.

Виды деятельности обучающихся:

знакомство с элементами нотной записи;

различение по нотной записи, определение на слух звукоряда в отличие от других последовательностей звуков;

пение с названием нот, игра на металлофоне звукоряда от ноты «до»;

разучивание и исполнение вокальных упражнений, песен, построенных на элементах звукоряда.

### **Интонация**

Содержание: Выразительные и изобразительные интонации.

Виды деятельности обучающихся:

определение на слух, прослеживание по нотной записи кратких интонаций изобразительного (ку-ку, тик-так и другие) и выразительного (просьба, призыв и другие) характера;

разучивание, исполнение попевок, вокальных упражнений, песен, вокальные и инструментальные импровизации на основе данных интонаций;

слушание фрагментов музыкальных произведений, включающих примеры изобразительных интонаций.

### **Ритм**

Содержание: Звуки длинные и короткие (восьмые и четвертные длительности), такт, тактовая черта.

Виды деятельности обучающихся:

определение на слух, прослеживание по нотной записи ритмических рисунков, состоящих из различных длительностей и пауз;

исполнение, импровизация с помощью звучащих жестов (хлопки, шлепки, притопы) и (или) ударных инструментов простых ритмов;

игра «Ритмическое эхо», прохлопывание ритма по ритмическим карточкам, проговаривание с использованием ритмослогов;

разучивание, исполнение на ударных инструментах ритмической партитуры;

слушание музыкальных произведений с ярко выраженным ритмическим рисунком, воспроизведение данного ритма по памяти (хлопками);

### **Ритмический рисунок**

Содержание: Длительности половинная, целая, шестнадцатые. Паузы. Ритмические рисунки. Ритмическая партитура.

Виды деятельности обучающихся:

определение на слух, прослеживание по нотной записи ритмических рисунков, состоящих из различных длительностей и пауз;

исполнение, импровизация с помощью звучащих жестов (хлопки, шлепки, притопы) и (или) ударных инструментов простых ритмов;

игра «Ритмическое эхо», прохлопывание ритма по ритмическим карточкам, проговаривание с использованием ритмослогов;

разучивание, исполнение на ударных инструментах ритмической партитуры;

слушание музыкальных произведений с ярко выраженным ритмическим рисунком, воспроизведение данного ритма по памяти (хлопками);

### **Размер**

Содержание: Равномерная пульсация. Сильные и слабые доли. Размеры 2/4, 3/4, 4/4.

Виды деятельности обучающихся:

ритмические упражнения на ровную пульсацию, выделение сильных долей в размерах 2/4, 3/4, 4/4 (звучащими жестами или на ударных инструментах);

определение на слух, по нотной записи размеров 2/4, 3/4, 4/4;

исполнение вокальных упражнений, песен в размерах 2/4, 3/4, 4/4 с хлопками-акцентами на сильную долю, элементарными дирижёрскими жестами;

слушание музыкальных произведений с ярко выраженным музыкальным размером, танцевальные, двигательные импровизации под музыку;

вариативно: исполнение на клавишных или духовых инструментах попевок, мелодий в размерах 2/4, 3/4, 4/4; вокальная и инструментальная импровизация в заданном размере.

### **Музыкальный язык**

Содержание: Темп, тембр. Динамика (форте, пиано, крещендо, диминуэндо). Штрихи (стаккато, легато, акцент).

Виды деятельности обучающихся:

знакомство с элементами музыкального языка, специальными терминами, их обозначением в нотной записи;

определение изученных элементов на слух при восприятии музыкальных произведений;

наблюдение за изменением музыкального образа при изменении элементов музыкального языка (как меняется характер музыки при изменении темпа, динамики, штрихов);

исполнение вокальных и ритмических упражнений, песен с ярко выраженными динамическими, темповыми, штриховыми красками;

использование элементов музыкального языка для создания определённого образа, настроения в вокальных и инструментальных импровизациях;

вариативно: исполнение на клавишных или духовых инструментах попевок, мелодий с ярко выраженными динамическими, темповыми, штриховыми красками; исполнительская интерпретация на основе их изменения. Составление музыкального словаря.

### **Высота звуков**

Содержание: Регистры. Ноты певческого диапазона. Расположение нот на клавиатуре. Знаки альтерации (диезы, бемоли, бекары).

Виды деятельности обучающихся:

освоение понятий «выше-ниже»;



определение на слух принадлежности звуков к одному из регистров; прослеживание по нотной записи отдельных мотивов, фрагментов знакомых песен, вычленение знакомых нот, знаков альтерации;

наблюдение за изменением музыкального образа при изменении регистра; вариативно: исполнение на клавишных или духовых инструментах попевок, кратких мелодий по нотам; выполнение упражнений на виртуальной клавиатуре.

### **Мелодия**

Содержание: Мотив, музыкальная фраза. Поступенное, плавное движение мелодии, скачки. Мелодический рисунок.

Виды деятельности обучающихся:

определение на слух, прослеживание по нотной записи мелодических рисунков с поступенным, плавным движением, скачками, остановками;

исполнение, импровизация (вокальная или на звуковысотных музыкальных инструментах) различных мелодических рисунков;

вариативно: нахождение по нотам границ музыкальной фразы, мотива; обнаружение повторяющихся и неповторяющихся мотивов, музыкальных фраз, похожих друг на друга; исполнение на духовых, клавишных инструментах или виртуальной клавиатуре попевок, кратких мелодий по нотам.

### **Сопровождение**

Содержание: Аккомпанемент. Оstinato. Вступление, заключение, проигрыш.

Виды деятельности обучающихся:

определение на слух, прослеживание по нотной записи главного голоса и сопровождения;

различение, характеристика мелодических и ритмических особенностей главного голоса и сопровождения;

показ рукой линии движения главного голоса и аккомпанемента;

различение простейших элементов музыкальной формы: вступление, заключение, проигрыш;

составление наглядной графической схемы;

импровизация ритмического аккомпанемента к знакомой песне (звучащими жестами или на ударных инструментах);

вариативно: исполнение простейшего сопровождения к знакомой мелодии на клавишных или духовых инструментах.

### **Песня**

Содержание: Куплетная форма. Запев, припев.

Виды деятельности обучающихся:

знакомство со строением куплетной формы;

составление наглядной буквенной или графической схемы куплетной формы;

исполнение песен, написанных в куплетной форме;

различение куплетной формы при слушании незнакомых музыкальных произведений;

вариативно: импровизация, сочинение новых куплетов к знакомой песне.

### **Лад**

Содержание: Понятие лада. Семиступенные лады мажор и минор. Краска звучания. Ступеневый состав.

Виды деятельности обучающихся:

определение на слух ладового наклонения музыки;  
игра «Солнышко – туча»;  
наблюдение за изменением музыкального образа при изменении лада;  
распевания, вокальные упражнения, построенные на чередовании мажора и минора;  
исполнение песен с ярко выраженной ладовой окраской;  
вариативно: импровизация, сочинение в заданном ладу; чтение сказок о нотах и музыкальных ладах.

### **Пентатоника**

Содержание: Пентатоника – пятиступенный лад, распространённый у многих народов.

Виды деятельности обучающихся:

слушание инструментальных произведений, исполнение песен, написанных в пентатонике

### **Ноты в разных октавах**

Содержание: Ноты второй и малой октавы. Басовый ключ.

Виды деятельности обучающихся:

знакомство с нотной записью во второй и малой октаве;  
прослеживание по нотам небольших мелодий в соответствующем диапазоне;  
сравнение одной и той же мелодии, записанной в разных октавах;  
определение на слух, в какой октаве звучит музыкальный фрагмент;  
вариативно: исполнение на духовых, клавишных инструментах или виртуальной клавиатуре попевок, кратких мелодий по нотам.

### **Дополнительные обозначения в нотах**

Содержание: Реприза, фермата, вольта, украшения (трели, форшлаги).

Виды деятельности обучающихся:

знакомство с дополнительными элементами нотной записи;  
исполнение песен, попевок, в которых присутствуют данные элементы.

### **Ритмические рисунки в размере 6/8**

Содержание: Размер 6/8. Нота с точкой. Шестнадцатые. Пунктирный ритм.

Виды деятельности обучающихся:

определение на слух, прослеживание по нотной записи ритмических рисунков в размере 6/8;  
исполнение, импровизация с помощью звучащих жестов (хлопки, шлепки, притопы) и (или) ударных инструментов;  
игра «Ритмическое эхо», прохлопывание ритма по ритмическим карточкам, проговаривание ритмослогами;  
разучивание, исполнение на ударных инструментах ритмической партитуры;  
слушание музыкальных произведений с ярко выраженным ритмическим рисунком, воспроизведение данного ритма по памяти (хлопками);  
вариативно: исполнение на клавишных или духовых инструментах попевок, мелодий и аккомпанементов в размере 6/8.

### **Тональность. Гамма**

Содержание: Тоника, тональность. Знаки при ключе. Мажорные и минорные тональности (до 2–3 знаков при ключе).

Виды деятельности обучающихся:

определение на слух устойчивых звуков;

игра «устой – неустой»;  
пение упражнений – гамм с названием нот, прослеживание по нотам;  
освоение понятия «тоника»;  
упражнение на допевание неполной музыкальной фразы до тоники «Закончи музыкальную фразу»;  
вариативно: импровизация в заданной тональности.

### **Интервалы**

Содержание: Понятие музыкального интервала. Тон, полутон. Консонансы: терция, кварта, квинта, секста, октава. Диссонансы: секунда, септима.

Виды деятельности обучающихся:

освоение понятия «интервал»;  
анализ ступенечного состава мажорной и минорной гаммы (тон-полутон);  
различение на слух диссонансов и консонансов, параллельного движения двух голосов в октаву, терцию, сексту;  
подбор эпитетов для определения краски звучания различных интервалов;  
разучивание, исполнение попевок и песен с ярко выраженной характерной интерваликой в мелодическом движении;  
элементы двухголосия;  
вариативно: досочинение к простой мелодии подголоска, повторяющего основной голос в терцию, октаву; сочинение аккомпанемента на основе движения квинтами, октавами.

### **Гармония**

Содержание: Аккорд. Трезвучие мажорное и минорное. Понятие фактуры. Фактуры аккомпанемента бас-аккорд, аккордовая, арпеджио.

Виды деятельности обучающихся:

различение на слух интервалов и аккордов;  
различение на слух мажорных и минорных аккордов;  
разучивание, исполнение попевок и песен с мелодическим движением по звукам аккордов;  
вокальные упражнения с элементами трёхголосия;  
определение на слух типа фактуры аккомпанемента исполняемых песен, прослушанных инструментальных произведений;  
вариативно: сочинение аккордового аккомпанемента к мелодии песни.

### **Музыкальная форма**

Содержание: Контраст и повтор как принципы строения музыкального произведения. Двухчастная, трёхчастная и трёхчастная репризная форма. Рондо: рефрен и эпизоды.

Виды деятельности обучающихся:

знакомство со строением музыкального произведения, понятиями двухчастной и трёхчастной формы, рондо;  
слушание произведений: определение формы их строения на слух;  
составление наглядной буквенной или графической схемы;  
исполнение песен, написанных в двухчастной или трёхчастной форме;  
вариативно: коллективная импровизация в форме рондо, трёхчастной репризной форме; создание художественных композиций (рисунок, аппликация) по законам музыкальной формы.

## **Вариации**

Содержание: Варьирование как принцип развития. Тема. Вариации.

Виды деятельности обучающихся:

слушание произведений, сочинённых в форме вариаций;

наблюдение за развитием, изменением основной темы;

составление наглядной буквенной или графической схемы;

исполнение ритмической партитуры, построенной по принципу вариаций;

вариативно: коллективная импровизация в форме вариаций.

## **VI. ЛИЧНОСТНЫЕ, МЕТАПРЕДМЕТНЫЕ И ПРЕДМЕТНЫЕ РЕЗУЛЬТАТЫ ОСВОЕНИЯ УЧЕБНОГО ПРЕДМЕТА**

### **ЛИЧНОСТНЫЕ РЕЗУЛЬТАТЫ**

В результате изучения музыки на уровне начального общего образования у обучающегося будут сформированы следующие личностные результаты:

#### **1) в области гражданско-патриотического воспитания:**

осознание российской гражданской идентичности;

знание Гимна России и традиций его исполнения, уважение музыкальных символов и традиций республик Российской Федерации;

проявление интереса к освоению музыкальных традиций своего края, музыкальной культуры народов России;

уважение к достижениям отечественных мастеров культуры;

стремление участвовать в творческой жизни своей школы, города, республики.

#### **2) в области духовно-нравственного воспитания:**

признание индивидуальности каждого человека;

проявление сопереживания, уважения и доброжелательности;

готовность придерживаться принципов взаимопомощи и творческого сотрудничества в процессе непосредственной музыкальной и учебной деятельности.

#### **3) в области эстетического воспитания:**

восприимчивость к различным видам искусства, музыкальным традициям и творчеству своего и других народов;

умение видеть прекрасное в жизни, наслаждаться красотой;

стремление к самовыражению в разных видах искусства.

#### **4) в области научного познания:**

первоначальные представления о единстве и особенностях художественной и научной картины мира;

познавательные интересы, активность, инициативность, любознательность и самостоятельность в познании.

#### **5) в области физического воспитания, формирования культуры здоровья и эмоционального благополучия:**

знание правил здорового и безопасного (для себя и других людей) образа жизни в окружающей среде и готовность к их выполнению;

бережное отношение к физиологическим системам организма, задействованным в музыкально-исполнительской деятельности (дыхание, артикуляция, музыкальный слух, голос);

профилактика умственного и физического утомления с использованием возможностей музыкотерапии.

#### **6) в области трудового воспитания:**

установка на посильное активное участие в практической деятельности;

трудолюбие в учёбе, настойчивость в достижении поставленных целей;

интерес к практическому изучению профессий в сфере культуры и искусства;  
уважение к труду и результатам трудовой деятельности.

**7) в области экологического воспитания:**

бережное отношение к природе; неприятие действий, приносящих ей вред.

## **МЕТАПРЕДМЕТНЫЕ РЕЗУЛЬТАТЫ**

### **Овладение универсальными познавательными действиями**

В результате изучения музыки на уровне начального общего образования у обучающегося будут сформированы универсальные познавательные учебные действия, универсальные коммуникативные учебные действия, универсальные регулятивные учебные действия.

**У обучающегося будут сформированы следующие базовые логические действия как часть универсальных познавательных учебных действий:**

сравнивать музыкальные звуки, звуковые сочетания, произведения, жанры, устанавливать основания для сравнения, объединять элементы музыкального звучания по определённому признаку;

определять существенный признак для классификации, классифицировать предложенные объекты (музыкальные инструменты, элементы музыкального языка, произведения, исполнительские составы);

находить закономерности и противоречия в рассматриваемых явлениях музыкального искусства, сведениях и наблюдениях за звучащим музыкальным материалом на основе предложенного учителем алгоритма;

выявлять недостаток информации, в том числе слуховой, акустической для решения учебной (практической) задачи на основе предложенного алгоритма;

устанавливать причинно-следственные связи в ситуациях музыкального восприятия и исполнения, делать выводы.

**У обучающегося будут сформированы следующие базовые исследовательские действия как часть универсальных познавательных учебных действий:**

на основе предложенных учителем вопросов определять разрыв между реальным и желательным состоянием музыкальных явлений, в том числе в отношении собственных музыкально-исполнительских навыков;

с помощью учителя формулировать цель выполнения вокальных и слуховых упражнений, планировать изменения результатов своей музыкальной деятельности, ситуации совместного музицирования;

сравнивать несколько вариантов решения творческой, исполнительской задачи, выбирать наиболее подходящий (на основе предложенных критериев);

проводить по предложенному плану опыт, несложное исследование по установлению особенностей предмета изучения и связей между музыкальными объектами и явлениями (часть – целое, причина – следствие);

формулировать выводы и подкреплять их доказательствами на основе результатов проведённого наблюдения (в том числе в форме двигательного моделирования, звукового эксперимента, классификации, сравнения, исследования);

прогнозировать возможное развитие музыкального процесса, эволюции культурных явлений в различных условиях.

**У обучающегося будут сформированы следующие умения работать с информацией как часть универсальных познавательных учебных действий:**

выбирать источник получения информации;

согласно заданному алгоритму находить в предложенном источнике информацию, представленную в явном виде;

распознавать достоверную и недостоверную информацию самостоятельно или на основании предложенного учителем способа её проверки;

соблюдать с помощью взрослых (учителей, родителей (законных представителей) обучающихся) правила информационной безопасности при поиске информации в Интернете;

анализировать текстовую, видео-, графическую, звуковую, информацию в соответствии с учебной задачей;

анализировать музыкальные тексты (акустические и нотные) по предложенному учителем алгоритму;

самостоятельно создавать схемы, таблицы для представления информации.

**У обучающегося будут сформированы следующие умения как часть универсальных коммуникативных учебных действий:**

**1) невербальная коммуникация:**

воспринимать музыку как специфическую форму общения людей, стремиться понять эмоционально-образное содержание музыкального высказывания;

выступать перед публикой в качестве исполнителя музыки (соло или в коллективе);

передавать в собственном исполнении музыки художественное содержание, выражать настроение, чувства, личное отношение к исполняемому произведению;

осознанно пользоваться интонационной выразительностью в обыденной речи, понимать культурные нормы и значение интонации в повседневном общении.

**2) вербальная коммуникация:**

воспринимать и формулировать суждения, выражать эмоции в соответствии с целями и условиями общения в знакомой среде;

проявлять уважительное отношение к собеседнику, соблюдать правила ведения диалога и дискуссии;

признавать возможность существования разных точек зрения;

корректно и аргументированно высказывать своё мнение;

строить речевое высказывание в соответствии с поставленной задачей;

создавать устные и письменные тексты (описание, рассуждение, повествование);

готовить небольшие публичные выступления;

подбирать иллюстративный материал (рисунки, фото, плакаты) к тексту выступления.

**3) совместная деятельность (сотрудничество):**

стремиться к объединению усилий, эмоциональной эмпатии в ситуациях совместного восприятия, исполнения музыки;

переключаться между различными формами коллективной, групповой и индивидуальной работы при решении конкретной проблемы, выбирать наиболее эффективные формы взаимодействия при решении поставленной задачи;

формулировать краткосрочные и долгосрочные цели (индивидуальные с учётом участия в коллективных задачах) в стандартной (типовой) ситуации на основе предложенного формата планирования, распределения промежуточных шагов и сроков;

принимать цель совместной деятельности, коллективно строить действия по её достижению: распределять роли, договариваться, обсуждать процесс и результат совместной работы; проявлять готовность руководить, выполнять поручения, подчиняться;

ответственно выполнять свою часть работы; оценивать свой вклад в общий результат;

выполнять совместные проектные, творческие задания с опорой на предложенные образцы.

**У обучающегося будут сформированы следующие умения самоорганизации как части универсальных регулятивных учебных действий:**

планировать действия по решению учебной задачи для получения результата;  
выстраивать последовательность выбранных действий.

**У обучающегося будут сформированы следующие умения самоорганизации и самоконтроля как часть регулятивных универсальных учебных действий:**

устанавливать причины успеха (неудач) учебной деятельности;  
корректировать свои учебные действия для преодоления ошибок.

Овладение системой универсальных учебных регулятивных учебных действий обеспечивает формирование смысловых установок личности (внутренняя позиция личности) и жизненных навыков личности (управления собой, самодисциплины, устойчивого поведения, эмоционального душевного равновесия и т.д.).

### **ПРЕДМЕТНЫЕ РЕЗУЛЬТАТЫ**

Предметные результаты характеризуют начальный этап формирования у обучающихся основ музыкальной культуры и проявляются в способности к музыкальной деятельности, потребности в регулярном общении с музыкальным искусством, позитивном ценностном отношении к музыке как важному элементу своей жизни.

#### **Обучающиеся, освоившие основную образовательную программу по музыке:**

с интересом занимаются музыкой, любят петь, умеют слушать серьёзную музыку, знают правила поведения в театре, концертном зале; проявляют интерес к игре на доступных музыкальных инструментах;

сознательно стремятся к развитию своих музыкальных способностей;

осознают разнообразие форм и направлений музыкального искусства, могут назвать музыкальные произведения, композиторов, исполнителей, которые им нравятся, аргументировать свой выбор;

имеют опыт восприятия, творческой и исполнительской деятельности;

с уважением относятся к достижениям отечественной музыкальной культуры;

стремятся к расширению своего музыкального кругозора.

**К концу изучения модуля № 1 «Народная музыка России» обучающийся научится:**

определять принадлежность музыкальных интонаций, изученных произведений к родному фольклору, русской музыке, народной музыке различных регионов России;

определять на слух и называть знакомые народные музыкальные инструменты;

группировать народные музыкальные инструменты по принципу звукоизвлечения: духовые, ударные, струнные;

определять принадлежность музыкальных произведений и их фрагментов к композиторскому или народному творчеству;

различать манеру пения, инструментального исполнения, типы солистов и коллективов – народных и академических;

создавать ритмический аккомпанемент на ударных инструментах при исполнении народной песни;

исполнять народные произведения различных жанров с сопровождением и без сопровождения;

участвовать в коллективной игре (импровизации) (вокальной, инструментальной, танцевальной) на основе освоенных фольклорных жанров.

**К концу изучения модуля № 2 «Классическая музыка» обучающийся научится:**

различать на слух произведения классической музыки, называть автора и произведение, исполнительский состав;

различать и характеризовать простейшие жанры музыки (песня, танец, марш), вычленять и называть типичные жанровые признаки песни, танца и марша в сочинениях композиторов-классиков;

различать концертные жанры по особенностям исполнения (камерные и симфонические, вокальные и инструментальные), знать их разновидности, приводить примеры;

исполнять (в том числе фрагментарно, отдельными темами) сочинения композиторов-классиков;

воспринимать музыку в соответствии с её настроением, характером, осознавать эмоции и чувства, вызванные музыкальным звучанием, уметь кратко описать свои впечатления от музыкального восприятия;

характеризовать выразительные средства, использованные композитором для создания музыкального образа;

соотносить музыкальные произведения с произведениями живописи, литературы на основе сходства настроения, характера, комплекса выразительных средств.

**К концу изучения модуля № 3 «Музыка в жизни человека» обучающийся научится:**

исполнять Гимн Российской Федерации, Гимн своей республики, школы, исполнять песни, посвящённые Победе нашего народа в Великой Отечественной войне, песни, воспевающие красоту родной природы, выражающие разнообразные эмоции, чувства и настроения;

воспринимать музыкальное искусство как отражение многообразия жизни, различать обобщённые жанровые сферы: напевность (лирика), танцевальность и маршевость (связь с движением), декламационность, эпос (связь со словом);

осознавать собственные чувства и мысли, эстетические переживания, замечать прекрасное в окружающем мире и в человеке, стремиться к развитию и удовлетворению эстетических потребностей

**К концу изучения модуля № 4 «Музыка народов мира» обучающийся научится:**

различать на слух и исполнять произведения народной и композиторской музыки других стран;

определять на слух принадлежность народных музыкальных инструментов к группам духовых, струнных, ударно-шумовых инструментов;

различать на слух и называть фольклорные элементы музыки разных народов мира в сочинениях профессиональных композиторов (из числа изученных культурно-национальных традиций и жанров);

различать и характеризовать фольклорные жанры музыки (песенные, танцевальные), вычленять и называть типичные жанровые признаки.

**К концу изучения модуля № 5 «Духовная музыка» обучающийся научится:**



определять характер, настроение музыкальных произведений духовной музыки, характеризовать её жизненное предназначение;

исполнять доступные образцы духовной музыки;

рассказывать об особенностях исполнения, традициях звучания духовной музыки Русской православной церкви (вариативно: других конфессий согласно региональной религиозной традиции).

**К концу изучения модуля № 6 «Музыка театра и кино» обучающийся научится:**

определять и называть особенности музыкально-сценических жанров (опера, балет, оперетта, мюзикл);

различать отдельные номера музыкального спектакля (ария, хор, увертюра и так далее), узнавать на слух и называть освоенные музыкальные произведения (фрагменты) и их авторов;

различать виды музыкальных коллективов (ансамблей, оркестров, хоров), тембры человеческих голосов и музыкальных инструментов, определять их на слух;

отличать черты профессий, связанных с созданием музыкального спектакля, и их роли в творческом процессе: композитор, музыкант, дирижёр, сценарист, режиссёр, хореограф, певец, художник и другие.

**К концу изучения модуля № 7 «Современная музыкальная культура» обучающийся научится:**

различать разнообразные виды и жанры, современной музыкальной культуры, стремиться к расширению музыкального кругозора;

различать и определять на слух принадлежность музыкальных произведений, исполнительского стиля к различным направлениям современной музыки (в том числе эстрады, мюзикла, джаза);

анализировать, называть музыкально-выразительные средства, определяющие основной характер, настроение музыки, сознательно пользоваться музыкально-выразительными средствами при исполнении;

исполнять современные музыкальные произведения, соблюдая певческую культуру звука.

**К концу изучения модуля № 8 «Музыкальная грамота» обучающийся научится:**

классифицировать звуки: шумовые и музыкальные, длинные, короткие, тихие, громкие, низкие, высокие;

различать элементы музыкального языка (темп, тембр, регистр, динамика, ритм, мелодия, аккомпанемент и другое), уметь объяснить значение соответствующих терминов;

различать изобразительные и выразительные интонации, находить признаки сходства и различия музыкальных и речевых интонаций;

различать на слух принципы развития: повтор, контраст, варьирование;

понимать значение термина «музыкальная форма», определять на слух простые музыкальные формы – двухчастную, трёхчастную и трёхчастную репризную, рондо, вариации;

ориентироваться в нотной записи в пределах певческого диапазона;

исполнять и создавать различные ритмические рисунки;

исполнять песни с простым мелодическим рисунком.

## VII. ТЕМАТИЧЕСКОЕ ПЛАНИРОВАНИЕ

1 КЛАСС 33 часа

№ п/п	Наименование разделов и тем программы	Количество часов			Электронные (цифровые) образовательные ресурсы
		Всего	Контрольные работы	Практические работы	
<b>ИНВАРИАНТНАЯ ЧАСТЬ</b>					
<b>Раздел 1. Народная музыка России</b>					
1.1	Край, в котором ты живёшь: «Наш край» (То березка, то рябина... , муз. Д.Б. Кабалевского, сл. А.Пришельца); «Моя Россия» (муз. Г. Струве, сл. Н.Соловьёвой)	1			
1.2	Русский фольклор: русские народные песни «Во кузнице», «Веселые гуси», «Скок, скок, молодой дроздок», «Землюшка-чернозем», «У котаворкота», «Солдатушки, бравы ребятушки»; заклички	1			
1.3	Русские народные музыкальные инструменты: русские народные песни «Ходит зайка по саду», «Как у наших у ворот», песня Т.А. Потапенко «Скворушка прощается»; В.Я.Шаинский «Дважды два – четыре»	1			
1.4	Сказки, мифы и легенды: С.Прокофьев. Симфоническая сказка «Петя и Волк»; Н. Римский-Корсаков «Садко»	1			

1.5	Фольклор народов России: татарская народная песня «Энисэ», якутская народная песня «Олененок»	1			
1.6	Народные праздники: «Рождественское чудо» колядка; «Прощай, прощай Масленица» русская народная песня	1			
Итого по разделу		6			
<b>Раздел 2. Классическая музыка</b>					
2.1	Композиторы – детям: Д.Кабалевский песня о школе; П.И.Чайковский «Марш деревянных солдатиков», «Мама», «Песня жаворонка» из Детского альбома; Г. Дмитриев Вальс, В. Ребиков «Медведь»	1			
2.2	Оркестр: И. Гайдн Анданте из симфонии № 94; Л.ван Бетховен Маршевая тема из финала Пятой симфонии	1			
2.3	Музыкальные инструменты. Флейта: И.С.Бах «Шутка», В.Моцарт Аллегретто из оперы волшебная флейта, тема Птички из сказки С.С. Прокофьева «Петя и Волк»; «Мелодия» из оперы «Орфей и Эвридика» К.В. Глюка, «Сиринкс» К. Дебюсси	1			
2.4	Вокальная музыка: С.С. Прокофьев, стихи А. Барто «Болтунья»; М.И. Глинка, стихи Н. Кукольника «Попутная песня»	1			
2.5	Инструментальная музыка: П.И.	1			

	Чайковский «Мама», «Игра в лошадки» из Детского альбома, С.С. Прокофьев «Раскаяние» из Детской музыки				
2.6	Русские композиторы-классики: П.И. Чайковский «Утренняя молитва», «Полька» из Детского альбома	1			
2.7	Европейские композиторы-классики: Л. ван Бетховен Марш «Афинские развалины», И.Брамс «Колыбельная»	1			
Итого по разделу		7			
<b>Раздел 3. Музыка в жизни человека</b>					
3.1	Музыкальные пейзажи: С.С. Прокофьев «Дождь и радуга», «Утро», «Вечер» из Детской музыки; утренний пейзаж П.И.Чайковского, Э.Грига, Д.Б.Кабалевского; музыка вечера - «Вечерняя сказка» А.И. Хачатуряна; «Колыбельная медведицы» сл. Яковлева, муз. Е.П.Крылатова; «Вечерняя музыка» В. Гаврилина; «Летний вечер тих и ясен...» на сл. Фета	1			
3.2	Музыкальные портреты: песня «Болтунья» сл. А. Барто, муз. С. Прокофьева; П.И. Чайковский «Баба Яга» из Детского альбома; Л. Моцарт «Менуэт»	1			
3.3	Танцы, игры и веселье: А. Спадавеккиа «Добрый жук», песня из к/ф «Золушка»,	1			

	И. Дунаевский Полька; И.С. Бах «Вольтка»				
3.4	Какой же праздник без музыки? О. Бихлер марш «Триумф победителей»; В. Соловьев-Седой Марш нахимовцев; песни, посвященные Дню Победы	1			
Итого по разделу		4			
<b>ВАРИАТИВНАЯ ЧАСТЬ</b>					
<b>Раздел 1. Музыка народов мира</b>					
1.1	Певец своего народа: А. Хачатурян Андантино, «Подражание народному»	1			
1.2	Музыка стран ближнего зарубежья: Белорусские народные песни «Савка и Гришка», «Бульба», Г. Гусейнли, сл. Т. Муталлибова «Мои цыплята»; Лезгинка, танец народов Кавказа; Лезгинка из балета А.Хачатуряна «Гаянэ»	2			
1.3	Музыка стран дальнего зарубежья: «Гусята» – немецкая народная песня, «Аннушка» – чешская народная песня, М. Теодоракис народный танец «Сиртаки», «Чудесная лютня»: этническая музыка	2			
Итого по разделу		5			
<b>Раздел 2. Духовная музыка</b>					
2.1	Звучание храма: П.И. Чайковский «Утренняя молитва» и «В церкви» из Детского альбома	1			

2.2	Религиозные праздники:Рождественский псалом «Эта ночь святая», Рождественская песня «Тихая ночь»	1			
Итого по разделу		2			
<b>Раздел 3. Музыка театра и кино</b>					
3.1	Музыкальная сказка на сцене, на экране: оперы-сказки «Муха-цокотуха», «Волк и семеро козлят»; песни из мультфильма «Бременские музыканты»	1			
3.2	Театр оперы и балета: П. Чайковский балет «Щелкунчик». Танцы из второго действия: Шоколад (испанский танец), Кофе (арабский танец), Чай (китайский танец), Трепак (русский танец), Танец пастушков; И. Стравинский – «Поганый пляс Кощеева царства» и «Финал» из балета «Жар-Птица»	1			
3.3	Балет. Хореография – искусство танца: П. Чайковский. Финал 1-го действия из балета «Спящая красавица»	1			
3.4	Опера. Главные герои и номера оперного спектакля: мужской и женский хоры из Интродукции оперы М.И. Глинки «Иван Сусанин»	1			
Итого по разделу		4			
<b>Раздел 4. Современная музыкальная культура</b>					
4.1	Современные обработки классики:В.	2			

	Моцарт «Колыбельная»; А. Вивальди «Летняя гроза» в современной обработке, Ф. Шуберт «Аве Мария»; Поль Мориа «Фигаро» в современной обработке				
4.2	Электронные музыкальные инструменты: И. Томита электронная обработка пьесы М.П. Мусоргского «Балет невылупившихся птенцов» из цикла «Картинки с выставки»; А.Рыбников «Гроза» и «Свет Звезд» из к/ф «Через тернии к звездам»; А. Островский «Спят усталые игрушки»	1			
Итого по разделу		3			
<b>Раздел 5. Музыкальная грамота</b>					
5.1	Весь мир звучит: Н.А. Римский-Корсаков «Похвала пустыне» из оперы «Сказание о невидимом граде Китеже и девице Февронии»	1			
5.2	Песня: П.И. Чайковский «Осенняя песнь»; Д.Б. Кабалевский, стихи В. Викторова «Песня о школе», А.Д. Филиппенко, стихи Т.И. Волгиной «Веселый музыкант»	1			
Итого по разделу		2			
ОБЩЕЕ КОЛИЧЕСТВО ЧАСОВ ПО ПРОГРАММЕ		33	0	0	

**2 КЛАСС 34 часа**

№ п/п	Наименование разделов и тем программы	Количество часов			Электронные (цифровые) образовательные ресурсы
		Всего	Контрольные работы	Практические работы	
<b>ИНВАРИАНТНАЯ ЧАСТЬ</b>					
<b>Раздел 1. Народная музыка России</b>					
1.1	Край, в котором ты живёшь: русские народные песни «Во поле береза стояла», «Уж как по мосту, мосточку»; В.Я.Шаинский «Вместе весело шагать»	1			
1.2	Русский фольклор: русские народные песни «Из-под дуба, из-под вяза»	1			
1.3	Русские народные музыкальные инструменты: Русские народные песни «Светит месяц»; «Ах вы, сени, мои сени»	1			
1.4	Сказки, мифы и легенды: «Былина о Вольге и Микуле», А.С. Аренский «Фантазия на темы Рябинина для фортепиано с оркестром»; Н.Добронравов М. Таривердиев «Маленький принц» (Кто тебя выдумал, звездная страна...)	1			
1.5	Народные праздники: песни-колядки «Пришла коляда», «В ночном саду»	1			
1.6	Фольклор народов России: народная песня коми «Провожание»; татарская	1			



	народная песня «Туган як»				
1.7	Фольклор в творчестве профессиональных музыкантов: Хор «Амы просо сеяли» из оперы Н.А. Римского-Корсакова «Снегурочка», П.И. Чайковский Финал из симфонии № 4	1			
Итого по разделу		7			
<b>Раздел 2. Классическая музыка</b>					
2.1	Русские композиторы-классики: П.И. Чайковский «Немецкая песенка», «Неаполитанская песенка» из Детского альбома	1			
2.2	Европейские композиторы-классики: Л. ван Бетховен «Сурок»; Концерт для фортепиано с оркестром № 4, 2-я часть	1			
2.3	Музыкальные инструменты. Скрипка, виолончель: Н. Паганини каприс № 24; Л. Делиб Пиццикато из балета «Сильвия»; А. Вивальди Концерт для виолончели с оркестром соль-минор, 2 часть	1			
2.4	Вокальная музыка: М.И. Глинка «Жаворонок»; "Школьный вальс" Исаака Дунаевского	1			
2.5	Программная музыка: А.К. Лядов «Кикимора», «Волшебное озеро»; М.П. Мусоргский. «Рассвет на Москве-реке» – вступление к опере «Хованщина»	1			

2.6	Симфоническая музыка: П.И. Чайковский Симфония № 4, Финал; С.С. Прокофьев. Классическая симфония (№ 1) Первая часть	1			
2.7	Мастерство исполнителя: Русская народная песня «Уж, ты сад» в исполнении Л. Руслановой; Л. ван Бетховен Патетическая соната (1-я часть) для фортепиано в исполнении С.Т. Рихтера	1			
2.8	Инструментальная музыка: Р. Шуман «Грезы»; С.С. Прокофьев «Сказки старой бабушки»	1			
Итого по разделу		8			
<b>Раздел 3. Музыка в жизни человека</b>					
3.1	Главный музыкальный символ: Гимн России	1			
3.2	Красота и вдохновение: «Рассвет- чародей» музыка В.Я.Шаинского сл. М.С.Пляцковского; П.И. Чайковский «Мелодия» для скрипки и фортепиано, А.П. Бородин «Ноктюрн из струнного квартета № 2»	1			
Итого по разделу		2			
<b>ВАРИАТИВНАЯ ЧАСТЬ</b>					
<b>Раздел 1. Музыка народов мира</b>					
1.1	Диалог культур: М.И. Глинка	2			

	Персидский хор из оперы «Руслан и Людмила»; А.И. Хачатурян «Русская пляска» из балета «Гаянэ»; А.П. Бородин музыкальная картина «В Средней Азии»; Н.А. Римский-Корсаков «Песня индийского гостя» из оперы «Садко»				
Итого по разделу		2			
<b>Раздел 2. Духовная музыка</b>					
2.1	Инструментальная музыка в церкви: И.С. Бах Хоральная прелюдия фа-минор для органа, Токката и fuga ре минор для органа	1			
2.2	Искусство Русской православной церкви: молитва «Богородице Дево Радуйся» хора братии Оптиной Пустыни; С.В. Рахманинов «Богородице Дево Радуйся» из «Всенощного бдения»	1			
2.3	Религиозные праздники: колядки «Добрый тебе вечер», «Небо и земля», Рождественские песни	1			
Итого по разделу		3			
<b>Раздел 3. Музыка театра и кино</b>					
3.1	Музыкальная сказка на сцене, на экране: фильм-балет «Хрустальный башмачок» (балет С.С.Прокофьева «Золушка»); фильм-сказка «Золотой ключик, или Приключения Буратино», А.Толстой,	2			

	муз. А.Рыбникова				
3.2	Театр оперы и балета: отъезд Золушки на бал, Полночь из балета С.С. Прокофьева «Золушка»	1			
3.3	Балет. Хореография – искусство танца: вальс, сцена примерки туфельки и финал из балета С.С. Прокофьева «Золушка»	1			
3.4	Опера. Главные герои и номера оперного спектакля: Песня Вани, Ария Сусанина и хор «Славься!» из оперы М.И. Глинки «Иван Сусанин»; Н.А. Римский-Корсаков опера «Сказка о царе Салтане»: «Три чуда», «Полет шмеля»	2			
3.5	Сюжет музыкального спектакля: сцена у Посада из оперы М.И. Глинки «Иван Сусанин»	1			
3.6	Оперетта, мюзикл: Ж. Оффенбах «Шествие царей» из оперетты «Прекрасная Елена»; Песня «До-Ре-Ми» из мюзикла Р. Роджерса «Звуки музыки»	1			
Итого по разделу		8			
<b>Раздел 4. Современная музыкальная культура</b>					
4.1	Современные обработки классической музыки: Ф. Шопен Прелюдия ми-минор, Чардаш В. Монти в современной обработке	1			
4.2	Джаз: С. Джоуплин регтайм «Артист эстрады». Б. Тиэл «Как прекрасен мир!»,	1			

	Д. Херман «Hello Dolly» в исполнении Л. Армстронга				
4.3	Исполнители современной музыки: О.Газманов «Люси» в исполнении Р.Газманова (6 лет); И. Лиева, Э. Терская «Мама» в исполнении группы «Рирада»	1			
4.4	Электронные музыкальные инструменты: Э. Артемьев темы из кинофильмов «Раба любви», «Родня». Э. Сигмейстер. Ковбойская песня для детского ансамбля электронных и элементарных инструментов	1			
Итого по разделу		4			
ОБЩЕЕ КОЛИЧЕСТВО ЧАСОВ ПО ПРОГРАММЕ		34	0	0	

3 КЛАСС 34 часа

№ п/п	Наименование разделов и тем программы	Количество часов			Электронные (цифровые) образовательные ресурсы
		Всего	Контрольные работы	Практические работы	
<b>ИНВАРИАНТНАЯ ЧАСТЬ</b>					
<b>Раздел 1. Народная музыка России</b>					
1.1	Край, в котором ты живёшь: русская народная песня «Степь, да степь кругом»; «Рондо на русские темы»; Е.П.Крылатов «Крылатые качели»	1			Библиотека ЦОК <a href="https://m.edsoo.ru/7f411bf8">https://m.edsoo.ru/7f411bf8</a>
1.2	Русский фольклор: «Среди долины ровныя», «Пойду ль я, выйду ль я»; кант «Радуйся, Роско земле»; марш «Славны были наши деды», «Вспомним, братцы, Русь и славу!»	1			Библиотека ЦОК <a href="https://m.edsoo.ru/7f411bf8">https://m.edsoo.ru/7f411bf8</a>
1.3	Русские народные музыкальные инструменты и народные песни: «Пошла млада за водой», «Ах, улица, улица широкая». Инструментальные наигрыши. Плясовые мелодии	1			Библиотека ЦОК <a href="https://m.edsoo.ru/7f411bf8">https://m.edsoo.ru/7f411bf8</a>
1.4	Жанры музыкального фольклора: русские народные песни «Ах ты, степь», «Я на горку шла»	1			Библиотека ЦОК <a href="https://m.edsoo.ru/7f411bf8">https://m.edsoo.ru/7f411bf8</a>
1.5	Фольклор народов России: «Апипа», татарская народная песня; «Сказочка», марийская народная песня	1			Библиотека ЦОК <a href="https://m.edsoo.ru/7f411bf8">https://m.edsoo.ru/7f411bf8</a>

1.6	Фольклор в творчестве профессиональных музыкантов: А.Эшпай «Песни горных и луговых мари»	1			Библиотека ЦОК <a href="https://m.edsoo.ru/7f411bf8">https://m.edsoo.ru/7f411bf8</a>
Итого по разделу		6			
<b>Раздел 2. Классическая музыка</b>					
2.1	Композитор – исполнитель – слушатель: концерт № 1 для фортепиано с оркестром П.И. Чайковского (фрагменты), песня Леля «Туча со громом сговаривалась» из оперы «Снегурочка» Н.А. Римского-Корсакова	1			Библиотека ЦОК <a href="https://m.edsoo.ru/7f411bf8">https://m.edsoo.ru/7f411bf8</a>
2.2	Композиторы – детям: Ю.М.Чичков «Детство — это я и ты»; А.П. Бородин, А.К. Лядов, Ц.А. Кюи, Н.А. Римский- Корсаков «Парафразы»; пьеса «Детского альбома», П.И. Чайковский «Игра в лошадки»	1			Библиотека ЦОК <a href="https://m.edsoo.ru/7f411bf8">https://m.edsoo.ru/7f411bf8</a>
2.3	Музыкальные инструменты. Фортепиано: «Гном», «Старый замок» из фортепианного цикла «Картинки с выставки» М.П. Мусоргского; «Школьные годы» муз. Д. Кабалевского, сл.Е.Долматовского	1			Библиотека ЦОК <a href="https://m.edsoo.ru/7f411bf8">https://m.edsoo.ru/7f411bf8</a>
2.4	Вокальная музыка: «Детская» — вокальный цикл М.П. Мусоргского; С.С. Прокофьев «Вставайте, люди русские!» из кантаты «Александр Невский»	1			Библиотека ЦОК <a href="https://m.edsoo.ru/7f411bf8">https://m.edsoo.ru/7f411bf8</a>

2.5	Инструментальная музыка: «Тюильрийский сад», фортепианный цикл «Картинки с выставки» М.П. Мусоргского	1			Библиотека ЦОК <a href="https://m.edsoo.ru/7f411bf8">https://m.edsoo.ru/7f411bf8</a>
2.6	Русские композиторы-классики: М.И. Глинка увертюра к опере «Руслан и Людмила»; П.И. Чайковский «Спящая красавица»; А.П. Бородин. Опера «Князь Игорь» (фрагменты)	1			Библиотека ЦОК <a href="https://m.edsoo.ru/7f411bf8">https://m.edsoo.ru/7f411bf8</a>
2.7	Европейские композиторы-классики: В. Моцарт. Симфония № 40 (2 и 3 части); К.В. Глюк опера «Орфей и Эвридика»; Эдвард Григ музыка к драме Генрика Ибсена «Пер Гюнт». Л. ван Бетховен «Лунная соната», «К Элизе», «Сурок»; канон В.А. Моцарта «Слава солнцу, слава миру»	1			Библиотека ЦОК <a href="https://m.edsoo.ru/7f411bf8">https://m.edsoo.ru/7f411bf8</a>
2.8	Мастерство исполнителя: песня Баяна из оперы М.И. Глинки «Руслан и Людмила», песни гусяра Садко в опере- былине «Садко» Н.А. Римского- Корсакова	1			Библиотека ЦОК <a href="https://m.edsoo.ru/7f411bf8">https://m.edsoo.ru/7f411bf8</a>
Итого по разделу		8			
<b>Раздел 3. Музыка в жизни человека</b>					
3.1	Музыкальные пейзажи: «Утро» Э. Грига, Вечерняя песня М.П. Мусоргского, «Запевки» Г. Свиридова симфоническая музыкальная картина С.С. Прокофьева	1			Библиотека ЦОК <a href="https://m.edsoo.ru/7f411bf8">https://m.edsoo.ru/7f411bf8</a>



	«Шествие солнца». «В пещере горного короля» из сюиты «Пер Гюнт»				
3.2	Танцы, игры и веселье: Муз. Ю.Чичкова, сл.Ю.Энтина «Песенка про жирафа»; М.И.Глинка «Вальс-фантазия, «Камаринская» для симфонического оркестра. Мелодии масленичного гулянья из оперы Н.А. Римского- Корсакова «Снегурочка». Контрданс сельский танец - пьеса Л.ван Бетховена	1			Библиотека ЦОК <a href="https://m.edsoo.ru/7f411bf8">https://m.edsoo.ru/7f411bf8</a>
3.3	Музыка на войне, музыка о войне: песни Великой Отечественной войны – песни Великой Победы	1			Библиотека ЦОК <a href="https://m.edsoo.ru/7f411bf8">https://m.edsoo.ru/7f411bf8</a>
Итого по разделу		3			
<b>ВАРИАТИВНАЯ ЧАСТЬ</b>					
<b>Раздел 1. Музыка народов мира</b>					
1.1	Фольклор других народов и стран в музыке отечественных и зарубежных композиторов: «Мама» русского композитора В. Гаврилина и итальянского — Ч.Биксио; С.В. Рахманинов «Не пой, красавица при мне» и Ж.Бизе Фарандола из 2-й сюиты «Арлезианка»	2			Библиотека ЦОК <a href="https://m.edsoo.ru/7f411bf8">https://m.edsoo.ru/7f411bf8</a>
1.2	Образы других культур в музыке русских композиторов: М. Мусоргский Танец персидок из оперы «Хованщина». А.Хачатурян «Танец с саблями» из	1			Библиотека ЦОК <a href="https://m.edsoo.ru/7f411bf8">https://m.edsoo.ru/7f411bf8</a>

	балета «Гаянэ»				
1.3	Русские музыкальные цитаты в творчестве зарубежных композиторов: П. Сарасате «Москвичка». И.Штраус «Русский марш»	1			Библиотека ЦОК <a href="https://m.edsoo.ru/7f411bf8">https://m.edsoo.ru/7f411bf8</a>
Итого по разделу		4			
<b>Раздел 2. Духовная музыка</b>					
2.1	Религиозные праздники: вербное воскресенье: «Вербочки» русского поэта А. Блока. Выучи и спой песни А. Гречанинова и Р. Глиэра	1			Библиотека ЦОК <a href="https://m.edsoo.ru/7f411bf8">https://m.edsoo.ru/7f411bf8</a>
2.2	Троица: летние народные обрядовые песни, детские песни о березках («Березонька кудрявая» и др.)	1			Библиотека ЦОК <a href="https://m.edsoo.ru/7f411bf8">https://m.edsoo.ru/7f411bf8</a>
Итого по разделу		2			
<b>Раздел 3. Музыка театра и кино</b>					
3.1	Патриотическая и народная тема в театре и кино: Симфония № 3 «Героическая» Людвиг ван Бетховена. опера «Война и мир»; музыка к кинофильму «Александр Невский» С.С. Прокофьева, оперы «Борис Годунов» и другие произведения	2			Библиотека ЦОК <a href="https://m.edsoo.ru/7f411bf8">https://m.edsoo.ru/7f411bf8</a>
3.2	Сюжет музыкального спектакля: мюзиклы «Семеро козлят на новый лад» А. Рыбникова, «Звуки музыки» Р. Роджерса	2			Библиотека ЦОК <a href="https://m.edsoo.ru/7f411bf8">https://m.edsoo.ru/7f411bf8</a>
3.3	Кто создаёт музыкальный спектакль: В.	1			Библиотека ЦОК

	Моцарт опера «Волшебная флейта» (фрагменты)				<a href="https://m.edsoo.ru/7f411bf8">https://m.edsoo.ru/7f411bf8</a>
Итого по разделу		5			
<b>Раздел 4. Современная музыкальная культура</b>					
4.1	Исполнители современной музыки: SHAMAN исполняет песню «Конь», музыка И. Матвиенко, стихи А. Шаганова; пьесы В. Малярова из сюиты «В монастыре» «У иконы Богородицы», «Величит душа моя Господа» в рамках фестиваля современной музыки	2			Библиотека ЦОК <a href="https://m.edsoo.ru/7f411bf8">https://m.edsoo.ru/7f411bf8</a>
4.2	Особенности джаза: «Колыбельная» из оперы Дж. Гершвина «Порги и Бесс»	1			Библиотека ЦОК <a href="https://m.edsoo.ru/7f411bf8">https://m.edsoo.ru/7f411bf8</a>
4.3	Электронные музыкальные инструменты: Э.Артемьев «Поход» из к/ф «Сибиряда», «Слушая Баха» из к/ф «Солярис»	1			Библиотека ЦОК <a href="https://m.edsoo.ru/7f411bf8">https://m.edsoo.ru/7f411bf8</a>
Итого по разделу		4			
<b>Раздел 5. Музыкальная грамота</b>					
5.1	Интонация: К. Сен-Санс пьесы из сюиты «Карнавал животных»: «Королевский марш льва», «Аквариум», «Лебедь» и др.	1			Библиотека ЦОК <a href="https://m.edsoo.ru/7f411bf8">https://m.edsoo.ru/7f411bf8</a>
5.2	Ритм: И. Штраус-отец Радецкий-марш, И. Штраус-сын Полька-пиццикато, вальс «На прекрасном голубом Дунае» (фрагменты)	1			Библиотека ЦОК <a href="https://m.edsoo.ru/7f411bf8">https://m.edsoo.ru/7f411bf8</a>

Итого по разделу	2			
ОБЩЕЕ КОЛИЧЕСТВО ЧАСОВ ПО ПРОГРАММЕ	34	0	0	

4 КЛАСС 34 часа

№ п/п	Наименование разделов и тем программы	Количество часов			Электронные (цифровые) образовательные ресурсы
		Всего	Контрольные работы	Практические работы	
<b>ИНВАРИАНТНАЯ ЧАСТЬ</b>					
<b>Раздел 1. Народная музыка России</b>					
1.1	Край, в котором ты живёшь: русские народные песни «Выходили красны девицы», «Вдоль да по речке», «Солдатушки, бравы ребятушки»; Е.П.Крылатов, Ю.С.Энтин «Лесной олень»	1			Библиотека ЦОК <a href="https://m.edsoo.ru/7f412ea4">https://m.edsoo.ru/7f412ea4</a>
1.2	Первые артисты, народный театр: И.Ф. Стравинский балет «Петрушка»; русская народная песня «Скоморошья-плясовая», фрагменты из оперы «Князь Игорь» А.П. Бородина; фрагменты из оперы «Садко» Н.А. Римского-Корсакова	1			Библиотека ЦОК <a href="https://m.edsoo.ru/7f412ea4">https://m.edsoo.ru/7f412ea4</a>
1.3	Русские народные музыкальные инструменты: П.И. Чайковский пьесы «Камаринская» «Мужик на гармонике играет»; «Пляска скоморохов» из оперы «Снегурочка» Н.А. Римского-Корсакова	1			Библиотека ЦОК <a href="https://m.edsoo.ru/7f412ea4">https://m.edsoo.ru/7f412ea4</a>
1.4	Жанры музыкального фольклора: русская народная песня «Выходили красны девицы»; «Вариации на Камаринскую»	1			Библиотека ЦОК <a href="https://m.edsoo.ru/7f412ea4">https://m.edsoo.ru/7f412ea4</a>

1.5	Фольклор народов России: Якутские народные мелодии «Призыв весны», «Якутский танец»	1			Библиотека ЦОК <a href="https://m.edsoo.ru/7f412ea4">https://m.edsoo.ru/7f412ea4</a>
1.6	Фольклор в творчестве профессиональных музыкантов: С.В. Рахманинов 1-я часть Концерта №3 для фортепиано с оркестром; П.И. Чайковский песни «Девушки, красавицы», «Уж как по мосту, по мосточку» из оперы «Евгений Онегин»; Г.В. Свиридов Кантата «Курские песни»; С.С. Прокофьев кантата «Александр Невский»	2			Библиотека ЦОК <a href="https://m.edsoo.ru/7f412ea4">https://m.edsoo.ru/7f412ea4</a>
Итого по разделу		7			
<b>Раздел 2. Классическая музыка</b>					
2.1	Композиторы – детям: П.И. Чайковский «Сладкая греза», из Детского альбома, Д.Д. Шостакович Вальс-шутка; песни из фильма-мюзикла «Мэри Поппинс, до свидания»	1			Библиотека ЦОК <a href="https://m.edsoo.ru/7f412ea4">https://m.edsoo.ru/7f412ea4</a>
2.2	Оркестр: И. Гайдн Анданте из симфонии № 94; Л. ван Бетховен Маршевая тема из финала Пятой симфонии	1			Библиотека ЦОК <a href="https://m.edsoo.ru/7f412ea4">https://m.edsoo.ru/7f412ea4</a>
2.3	Вокальная музыка: С.С. Прокофьев, стихи А. Барто «Болтунья»; М.И. Глинка, стихи Н. Кукольника «Попутная песня»	1			Библиотека ЦОК <a href="https://m.edsoo.ru/7f412ea4">https://m.edsoo.ru/7f412ea4</a>
2.4	Инструментальная музыка: П.И. Чайковский «Мама», «Игра в лошадки»	1			Библиотека ЦОК <a href="https://m.edsoo.ru/7f412ea4">https://m.edsoo.ru/7f412ea4</a>

	из Детского альбома, С.С. Прокофьев «Раскаяние» из Детской музыки				
2.5	Программная музыка: Н.А. Римский-Корсаков Симфоническая сюита «Шехеразада» (фрагменты)	1			Библиотека ЦОК <a href="https://m.edsoo.ru/7f412ea4">https://m.edsoo.ru/7f412ea4</a>
2.6	Симфоническая музыка: М.И. Глинка. «Арагонская хота», П. Чайковский Скерцо из 4-й симфонии	1			Библиотека ЦОК <a href="https://m.edsoo.ru/7f412ea4">https://m.edsoo.ru/7f412ea4</a>
2.7	Русские композиторы-классики: П.И. Чайковский «Танец феи Драже», «Вальс цветов» из балета «Щелкунчик»	1			Библиотека ЦОК <a href="https://m.edsoo.ru/7f412ea4">https://m.edsoo.ru/7f412ea4</a>
2.8	Европейские композиторы-классики: Ж. Бизе «Арлезианка» (1 сюита: Прелюдия, Менуэт, Перезвон, 2 сюита: Фарандола – фрагменты)	1			Библиотека ЦОК <a href="https://m.edsoo.ru/7f412ea4">https://m.edsoo.ru/7f412ea4</a>
2.9	Мастерство исполнителя: Скерцо из «Богатырской» симфонии А.П.Бородина	1			Библиотека ЦОК <a href="https://m.edsoo.ru/7f412ea4">https://m.edsoo.ru/7f412ea4</a>
Итого по разделу		9			
<b>Раздел 3. Музыка в жизни человека</b>					
3.1	Искусство времени: Н. Паганини «Вечное движение», И. Штраус «Вечное движение», М. Глинка «Попутная песня», Э. Артемьев «Полет» из к/ф «Родня»; Е.П.Крылатов и Ю.С.Энтин «Прекрасное далеко»	1			Библиотека ЦОК <a href="https://m.edsoo.ru/7f412ea4">https://m.edsoo.ru/7f412ea4</a>
Итого по разделу		1			
<b>ВАРИАТИВНАЯ ЧАСТЬ</b>					

<b>Раздел 1. Музыка народов мира</b>					
1.1	Музыка стран ближнего зарубежья: песни и плясовые наигрыши народных музыкантов-сказителей (акыны, ашуги, бакши и др.); К. Караев Колыбельная и танец из балета «Тропюю грома». И. Лученок, М. Ясень «Майский вальс». А.Пахмутова, Н.Добронравов «Беловежская пуца» в исполнении ВИА «Песняры»	2			Библиотека ЦОК <a href="https://m.edsoo.ru/7f412ea4">https://m.edsoo.ru/7f412ea4</a>
1.2	Музыка стран дальнего зарубежья: норвежская народная песня «Волшебный смычок»; А.Дворжак Славянский танец № 2 ми-минор, Юмореска. Б.Сметана Симфоническая поэма «Влтава»	2			Библиотека ЦОК <a href="https://m.edsoo.ru/7f412ea4">https://m.edsoo.ru/7f412ea4</a>
Итого по разделу		4			
<b>Раздел 2. Духовная музыка</b>					
2.1	Религиозные праздники: пасхальная песня «Не шум шумит», фрагмент финала «Светлый праздник» из сюиты-фантазии С.В. Рахманинова	1			Библиотека ЦОК <a href="https://m.edsoo.ru/7f412ea4">https://m.edsoo.ru/7f412ea4</a>
Итого по разделу		1			
<b>Раздел 3. Музыка театра и кино</b>					
3.1	Музыкальная сказка на сцене, на экране: «Морозко» – музыкальный фильм-сказка музыка Н. Будашкина; С. Никитин «Это очень интересно», «Пони», «Сказка по	1			Библиотека ЦОК <a href="https://m.edsoo.ru/7f412ea4">https://m.edsoo.ru/7f412ea4</a>



	лесу идет», «Резиновый ёжик»; Г.В. Свиридов сюита «Музыкальные иллюстрации»				
3.2	Театр оперы и балета: Сцена народных гуляний из второго действия оперы Н.А. Римского-Корсакова «Сказание о невидимом граде Китеже и девице Февронии»	1			Библиотека ЦОК <a href="https://m.edsoo.ru/7f412ea4">https://m.edsoo.ru/7f412ea4</a>
3.3	Балет: А. Хачатурян. Балет «Гаянэ» (фрагменты); Р. Щедрин Балет «Конек-горбунок», фрагменты: «Девичий хоровод», «Русская кадрили», «Золотые рыбки», «Ночь» и др.	2			Библиотека ЦОК <a href="https://m.edsoo.ru/7f412ea4">https://m.edsoo.ru/7f412ea4</a>
3.4	Опера. Главные герои и номера оперного спектакля: оперы «Садко», «Борис Годунов», «Сказка о царе Салтане» Н.А. Римского-Корсакова	2			Библиотека ЦОК <a href="https://m.edsoo.ru/7f412ea4">https://m.edsoo.ru/7f412ea4</a>
3.5	Патриотическая и народная тема в театре и кино: П.И. Чайковский Торжественная увертюра «1812 год»; Ария Кутузова из оперы С.С.Прокофьева «Война и мир»; попури на темы песен военных лет	1			Библиотека ЦОК <a href="https://m.edsoo.ru/7f412ea4">https://m.edsoo.ru/7f412ea4</a>
Итого по разделу		7			
<b>Раздел 4. Современная музыкальная культура</b>					
4.1	Современные обработки классической музыки: В.А. Моцарт «Колыбельная»; А. Вивальди «Летняя гроза» в современной обработке; Ф. Шуберт «Аве Мария» в	2			Библиотека ЦОК <a href="https://m.edsoo.ru/7f412ea4">https://m.edsoo.ru/7f412ea4</a>

	современной обработке; Поль Мориа «Фигаро»				
4.2	Джаз: Дж. Гершвин «Летнее время», Д.Эллингтон «Караван». Г.Миллер «Серенада лунного света», «Чаттануга Чу-Чу»	1			Библиотека ЦОК <a href="https://m.edsoo.ru/7f412ea4">https://m.edsoo.ru/7f412ea4</a>
Итого по разделу		3			
<b>Раздел 5. Музыкальная грамота</b>					
5.1	Интонация: С.В.Рахманинов. «Сирень»; Р.Щедрин. Концерт для оркестра «Озорные частушки»	1			Библиотека ЦОК <a href="https://m.edsoo.ru/7f412ea4">https://m.edsoo.ru/7f412ea4</a>
5.2	Музыкальный язык: Я. Сибелиус «Грустный вальс»; К. Орф «О, Фортуна!» (№ 1) из кантаты «Кармина Бурана»; Л. Андерсон «Пьеса для пишущей машинки с оркестром»	1			Библиотека ЦОК <a href="https://m.edsoo.ru/7f412ea4">https://m.edsoo.ru/7f412ea4</a>
Итого по разделу		2			
<b>ОБЩЕЕ КОЛИЧЕСТВО ЧАСОВ ПО ПРОГРАММЕ</b>		34	0	0	

## **VIII. ОПИСАНИЕ МАТЕРИАЛЬНО-ТЕХНИЧЕСКОГО И УЧЕБНОГО**

### **ОБЕСПЕЧЕНИЯ ОБРАЗОВАТЕЛЬНОГО ПРОЦЕССА**

Музыка 1 класс: учеб. для общеобразоват. организаций/ Е,Д, Критская, Г.П. Сергеева, Т.С. Шмагина. – 12-е изд. М.: Просвещение, 2020. 112 с: ил. – (Школа России)

Музыка 2 класс: учеб. для общеобразоват. организаций/ Е,Д, Критская, Г.П. Сергеева, Т.С. Шмагина. – 11-е изд. М.: Просвещение, 2019. 128 с: ил. – (Школа России)

Музыка 3 класс: учеб. для общеобразоват. организаций/ Е,Д, Критская, Г.П. Сергеева, Т.С. Шмагина. – 12-е изд. М.: Просвещение, 2020. 127 с: ил. – (Школа России)

Музыка 4 класс: учеб. для общеобразоват. организаций/ Е,Д, Критская, Г.П. Сергеева, Т.С. Шмагина. – 10-е изд. М.: Просвещение, 2019. 127 с: ил. – (Школа России)

### **МЕТОДИЧЕСКИЕ МАТЕРИАЛЫ ДЛЯ УЧИТЕЛЯ**

### **ЦИФРОВЫЕ ОБРАЗОВАТЕЛЬНЫЕ РЕСУРСЫ И РЕСУРСЫ СЕТИ**

### **ИНТЕРНЕТ**

## **АДАптиРОВАННАЯ РАБОЧАЯ ПРОГРАММА**

учебного предмета "Окружающий мир"  
для обучающихся с тяжелыми нарушениями речи

(вариант 5.1)

1-4 классов начального общего образования

## I. ПОЯСНИТЕЛЬНАЯ ЗАПИСКА

В соответствии с требованиями федерального государственного образовательного стандарта начального общего образования обучающихся с ограниченными возможностями здоровья разработана рабочая программа учебного предмета «Окружающий мир» для обучающихся 1-4 классов с тяжелыми нарушениями речи (ТНР) вариант 5.1.

Рабочая программа по учебному предмету «Окружающий мир» для 1-4 класса обучающихся с тяжелыми нарушениями речи разработана на основе нормативно-правовых документов:

1. Федеральный закон «Об образовании в Российской Федерации» от 29.12.2012 года № 273-ФЗ (редакция от 02.06.2016, с изм. и доп., вступ. в силу с 01.07.2016). Редакция от 19.02.2018 (с изм. и доп. вступ. в силу с 06.03.2018);
2. Приказ Минпросвещения от 31.05.2021 № 286 «Об утверждении федерального государственного образовательного стандарта начального общего образования»;
3. Приказ Минпросвещения от 16.11. 2022 г. № 992 “Об утверждении федеральной образовательной программы начального общего образования”;
4. Приказ Минпросвещения от 24.11.2022 г. N 1023 «Об утверждении федеральной адаптированной образовательной программы начального общего образования для обучающихся с ОВЗ»;
5. СП 2.4.3648-20 «Санитарно-эпидемиологические требования к организациям воспитания и обучения, отдыха и оздоровления детей и молодежи», утвержденных постановлением главного санитарного врача от 28.09.2020 № 28;
6. СанПиН 1.2.3685-21 «Гигиенические нормативы и требования к обеспечению безопасности и (или) безвредности для человека факторов среды обитания», утвержденных постановлением главного санитарного врача от 28.01.2021 № 2;
7. Приказ Минпросвещения от 21.09.2022 № 858 «Об утверждении федерального перечня учебников, допущенных к использованию при реализации имеющих государственную аккредитацию образовательных программ начального общего, основного общего, среднего общего образования организациями, осуществляющими образовательную деятельность и установления предельного срока использования исключенных учебников»;
8. Приказ Минпросвещения от 02.08.2022 № 653 «Об утверждении федерального перечня электронных образовательных ресурсов, допущенных к использованию при реализации имеющих государственную аккредитацию образовательных программ начального общего, основного общего, среднего общего образования» (Зарегистрировано в Минюсте России 29.08.2022 № 69822);
9. Адаптированная образовательная программа начального образования для детей с ОВЗ вариант 5.1. МАОУ СОШ № 27 им. Г.Н. Ворошилова г. Томска;
10. Устав МАОУ СОШ № 27 им. Г.Н. Ворошилова г.Томска;
11. Локальные нормативные акты ОО.

**Цель реализации АРП для обучающихся с ТНР** - обеспечение выполнения требований ФГОС НОО обучающихся с ТНР посредством создания условий для максимального удовлетворения их особых образовательных потребностей, обеспечивающих усвоение ими социального и культурного опыта.

### **Характеристика детей с тяжелыми нарушениями речи**

Дети с тяжелыми нарушениями речи — это особая категория детей с отклонениями в развитии, у которых сохранен слух, первично не нарушен интеллект, но наблюдается различной степени речевая дисфункция, влияющая на становление психики.

Становление речи у такого ребенка затруднено и требует большего времени для овладения родным языком: развитие фонематического слуха и формирование навыков произнесения звуков родного языка, овладение словарным запасом и правилами синтаксиса, понимание смысла произносимого.

Речевые нарушения могут затрагивать различные компоненты речи: звукопроизношение (снижение внятности речи, дефекты звуков), фонематический слух (недостаточное овладение звуковым составом слова), лексико-грамматический строй (бедность словарного запаса, неумение согласовывать слова в предложении).

У детей с тяжелой речевой патологией отмечается недоразвитие всей познавательной деятельности (восприятие, память, мышление, речь), особенно на уровне произвольности и

осознанности. Интеллектуальное отставание имеет у детей вторичный характер, поскольку оно образуется вследствие недоразвития речи, всех ее компонентов.

Большинство детей с нарушениями речи имеют двигательные расстройства. Они моторно неловки, неуклюжи, характеризуются импульсивностью, хаотичностью движений. Дети с речевыми нарушениями быстро утомляются, имеют пониженную работоспособность. Они долго не включаются в выполнение задания.

Отмечаются отклонения и в эмоционально-волевой сфере. Таким детям присущи нестойкость интересов, пониженная наблюдательность, сниженная мотивация, замкнутость, негативизм, неуверенность в себе, повышенная раздражительность, агрессивность, обидчивость, трудности в общении с окружающими, в налаживании контактов со своими сверстниками

**К особым образовательным потребностям, характерным для обучающихся с ТНР относятся:**

- профилактика и коррекция социокультурной и школьной дезадаптации путем максимального расширения образовательного пространства, увеличения социальных контактов; обучение умению выбирать и применять адекватные коммуникативные стратегии и тактики;

- применение специальных методов, приемов и средств обучения, в том числе специализированных компьютерных технологий, дидактических пособий, визуальных средств, обеспечивающих реализацию «обходных путей» коррекционного воздействия на речевые процессы, повышающих контроль за устной и письменной речью.

- обязательность непрерывности коррекционно-развивающего процесса, реализуемого как через содержание предметных и коррекционно-развивающей областей, так и в процессе индивидуальной/подгрупповой логопедической работы;

- возможность адаптации основной образовательной программы при изучении содержания учебных предметов по всем предметным областям с учётом необходимости коррекции речевых нарушений и оптимизации коммуникативных навыков учащихся;

- гибкое варьирование организации процесса обучения путем расширения/сокращения содержания предметных областей, изменения количества учебных часов и использования соответствующих методик и технологий;

- индивидуальный темп обучения и продвижения в образовательном пространстве для разных категорий, обучающихся с ТНР;

- психолого-педагогическое сопровождение семьи с целью ее активного включения в коррекционно-развивающую работу с ребенком; организация партнерских отношений с родителями.

**Основными образовательными направлениями в специальной поддержке освоения АООП НОО (5.1.) являются:**

- коррекционная помощь в овладении базовым содержанием обучения;
- коррекция нарушений устной речи, коррекция и профилактика нарушений чтения и письма;
- развитие сознательного использования языковых средств в различных коммуникативных ситуациях с целью реализации полноценных социальных контактов с окружающими;
- обеспечение обучающемуся успеха в различных видах деятельности с целью предупреждения негативного отношения к учебе, ситуации школьного обучения в целом, повышения мотивации к школьному обучению.

Изучение окружающего мира, интегрирующего знания о природе, предметном мире, обществе и взаимодействии людей в нём, соответствует потребностям и интересам обучающихся на уровне начального общего образования и направлено на достижение следующих **целей**:

- формирование целостного взгляда на мир, осознание места в нём человека на основе целостного взгляда на окружающий мир (природную и социальную среду обитания); освоение

естественнонаучных, обществоведческих, нравственно-этических понятий, представленных в содержании программы по окружающему миру;

- формирование ценности здоровья человека, его сохранения и укрепления, приверженности здоровому образу жизни; □ развитие умений и навыков применять полученные знания в реальной учебной и жизненной практике, связанной как с поисковоисследовательской деятельностью (наблюдения, опыты, трудовая деятельность), так и с творческим использованием приобретённых знаний в речевой, изобразительной, художественной деятельности;

- духовно-нравственное развитие и воспитание личности гражданина Российской Федерации, понимание своей принадлежности к Российскому государству, определённому этносу;

- проявление уважения к истории, культуре, традициям народов Российской Федерации;

- освоение обучающимися мирового культурного опыта по созданию общечеловеческих ценностей, законов и правил построения взаимоотношений в социуме;

- обогащение духовного опыта обучающихся, развитие способности ребёнка к социализации на основе принятия гуманистических норм жизни, приобретение опыта эмоционально-положительного отношения к природе в соответствии с экологическими нормами поведения;

- становление навыков повседневного проявления культуры общения, гуманного отношения к людям, уважительного отношения к их взглядам, мнению и индивидуальности.

Центральной идеей конструирования содержания и планируемых результатов обучения окружающему миру является раскрытие роли человека в природе и обществе, ознакомление с правилами поведения в среде обитания и освоение общечеловеческих ценностей взаимодействия в системах: «Человек и природа», «Человек и общество», «Человек и другие люди», «Человек и познание».

Важнейшей составляющей всех указанных систем является содержание, усвоение которого гарантирует формирование у обучающихся навыков здорового и безопасного образа жизни на основе развивающейся способности предвидеть результаты своих поступков и оценки возникшей ситуации. Отбор содержания программы по окружающему миру осуществлён на основе следующих ведущих идей:

- раскрытие роли человека в природе и обществе;

- освоение общечеловеческих ценностей взаимодействия в системах: «Человек и природа», «Человек и общество», «Человек и другие люди», «Человек и его самость», «Человек и познание».

**Данная программа предполагает дифференцированную помощь для обучающихся с ТНР:**

- инструкция учителя для освоения технологии работы;

- переконструирование содержания учебного материала с ориентацией на зону ближайшего развития ученика;

- упрощение системы учебно-познавательных задач;

- опора на жизненный опыт ребёнка;

- использование наглядных, дидактических материалов (наглядно-действенный характер содержания образования);

- итог выступления учащихся обсуждают по алгоритму-сличения, сильный ученик самостоятельно отвечает на итоговые вопросы, слабым даётся опорная схема-алгоритм;

- реконструкция урока с ориентиром на включение разнообразных индивидуальных форм преподнесения заданий;

- использование при преобразовании извлеченной информации из учебника и дополнительных источников знаний опорной карты- сличения, опорной схемы алгоритма;

- увеличение времени на выполнение заданий;

- организации короткого перерыва (10-15 мин) при нарастании в поведении ребенка проявлений утомления, истощения;
- «пошаговое» предъявление материала;
- использование специальных методов, приемов и средств;
- дозированная помощь взрослого;
- использование позитивных средств стимуляции деятельности и поведения;
- использование формы внеклассной работы КВН;
- постоянная актуализация знаний, умений и одобряемых обществом норм поведения;
- обеспечение непрерывного контроля за становлением учебно-познавательной деятельности обучающегося, продолжающегося до достижения уровня, позволяющего справляться с учебными заданиями самостоятельно;
- постоянная помощь в осмыслении и расширении контекста усваиваемых знаний, в закреплении и совершенствовании освоенных умений;
- постоянное стимулирование познавательной активности, побуждение интереса к себе, окружающему предметному и социальному миру.

Программа нацелена на достижение предметных и метапредметных результатов ФГОС НОО обучающихся с тяжелыми нарушениями речи (ТНР).

Курс представляет детям широкую панораму природных и общественных явлений как компонентов единого мира. В рамках данного предмета благодаря интеграции естественно-научных и социально-гуманитарных знаний могут быть успешно, в полном соответствии с возрастными особенностями младшего школьника решены задачи экологического образования и воспитания, формирования системы позитивных национальных ценностей, идеалов взаимного уважения, патриотизма, опирающегося на этнокультурное многообразие и общекультурное единство российского общества как важнейшее национальное достояние России. Таким образом, курс создаёт прочный фундамент для изучения значительной части предметов основной школы и для дальнейшего развития личности.

Значение курса состоит также в том, что в ходе его изучения школьники овладевают основами практико-ориентированных знаний о человеке, природе и обществе, учатся осмысливать причинно-следственные связи в окружающем мире, в том числе на многообразном материале природы и культуры родного края.

Существенная особенность курса состоит в том, что в нём заложена содержательная основа для широкой реализации межпредметных связей всех дисциплин начальной школы. Предмет «Окружающий мир» использует и тем самым подкрепляет умения, полученные на уроках чтения, русского языка и математики, музыки и изобразительного искусства, технологии и физической культуры, совместно с ними приучая детей к рационально-научному и эмоционально-ценностному постижению окружающего мира.

## **II. Общая характеристика учебного предмета**

Предмет «Окружающий мир» использует и тем самым подкрепляет умения, полученные на уроках чтения, русского языка и математики, музыки и изобразительного искусства, технологии и физической культуры, совместно с ними приучая детей к рационально-научному и эмоционально-ценностному постижению окружающего мира.

Знакомство с началами естественных и социально-гуманитарных наук в их единстве и взаимосвязях дает ученику ключ (метод) к осмыслению личного опыта, позволяя сделать явления окружающего мира понятными, знакомыми и предсказуемыми, найти свое место в ближайшем окружении, попытаться прогнозировать направление своих личных интересов в гармонии с интересами природы и общества, тем самым обеспечивая в дальнейшем свое личное и социальное благополучие.

Ведущая методическая идея – системно-деятельностный подход, дифференцированный подход, личностно - ориентированный подход.

Основные содержательные линии предмета «Окружающий мир» определены в соответствии с тематикой Фундаментального ядра содержания данной предметной области в системе начального



общего образования, а также с проблематикой, раскрытой в Концепции духовно-нравственного развития и воспитания личности гражданина России, и представлены в программе содержательными блоками: «Человек и природа», «Человек и общество», «Правила безопасной жизни».

Курс обладает широкими возможностями для формирования у младших школьников фундамента экологической и культурологической грамотности и соответствующих компетентностей - умений проводить наблюдения в природе, ставить опыты, соблюдать правила поведения в мире природы и людей, правила здорового образа жизни. Это позволит учащимся освоить основы адекватного природо - и культуросообразного поведения в окружающей природной и социальной среде.

### **III. Описание места учебного предмета в учебном плане**

Программа составлена для обучающихся 1-4 классов, рассчитана на 4 года обучения: по 2 часа в неделю, всего - 270 часов. В 1 классе – 66 часов (33 учебные недели по 2 часа), во 2-4-х классах – по 68 часов (34 учебные недели по 2 часа).

### **IV. Описание ценностных ориентиров содержания учебного предмета**

Одним из результатов обучения окружающему миру является осмысление и интериоризация (присвоения) учащимися системы ценностей.

Ценность добра – осознание себя как части мира, в котором люди соединены бесчисленными связями, в том числе с помощью языка; осознание постулатов нравственной жизни (будь милосерден, поступай так, как ты хотел бы, чтобы поступали с тобой).

Ценность общения – понимание важности общения как значимой составляющей жизни общества.

Ценность природы основывается на общечеловеческой ценности жизни, на осознании себя частью природного мира. Любовь к природе – это бережное отношение к ней как среде обитания человека и переживание чувства её красоты, гармонии, совершенства. Воспитание любви и бережного отношения к природе через тексты дополнительной научно-популярной литературы. Природа как одна из важнейших основ здоровой и гармоничной жизни человека и общества. Наука как часть культуры, отражающая человеческое стремление к истине, к познанию закономерностей окружающего мира природы и социума.

Ценность семьи – понимание важности семьи в жизни человека; осознание своих корней; формирование эмоционально-позитивного отношения к семье, близким, взаимной ответственности, уважение к старшим, их нравственным идеалам. Семья как основа духовно-нравственного развития и воспитания личности, залог преемственности культурно-ценностных традиций народов России от поколения к поколению и жизнеспособности российского общества.

Ценность гражданственности и патриотизма – осознание себя как члена общества, народа, представителя страны, государства; чувство ответственности за настоящее и будущее нашего Отечества. Патриотизм как одно из проявлений духовной зрелости человека, выражающейся в любви к России, народу, малой родине, в осознанном желании служить Отечеству.

Культура как процесс и результат человеческой жизнедеятельности во всём многообразии её форм.

Человечество как многообразие народов, культур, религий в Международное сотрудничество как основа мира на Земле.

Труд и творчество как отличительные черты духовно и нравственно развитой личности.

Здоровый образ жизни в единстве составляющих: здоровье физическое, психическое, духовно - и социально-нравственное. Нравственный выбор и ответственность человека в отношении к природе, историко-культурному наследию, к самому себе и окружающим людям

### **V. Личностные, метапредметные и предметные результаты освоения учебного предмета «Окружающий мир»**

В младшем школьном возрасте многие психические и личностные новообразования находятся в стадии становления и не отражают завершённый этап их развития. Это происходит индивидуально в соответствии с возможностями ребёнка, темпом его обучаемости, особенностями социальной среды, в которой он живёт, поэтому выделять планируемые результаты освоения программы учебного предмета «Окружающий мир» в области личностных и метапредметных достижений по

годам обучения нецелесообразно. Исходя из этого, планируемые результаты начинаются с характеристики обобщённых достижений в становлении личностных и метапредметных способов действий и качеств субъекта учебной деятельности, которые могут быть сформированы у младших школьников к концу обучения.

## **ЛИЧНОСТНЫЕ РЕЗУЛЬТАТЫ**

Личностные результаты изучения предмета «Окружающий мир» характеризуют готовность обучающихся руководствоваться традиционными российскими социокультурными и духовно-нравственными ценностями, принятыми в обществе правилами и нормами поведения и должны отражать приобретение первоначального опыта деятельности обучающихся, в части:

*Гражданско-патриотического воспитания:*

- становление ценностного отношения к своей Родине — России; понимание особой роли многонациональной России в современном мире;
- осознание своей этнокультурной и российской гражданской идентичности, принадлежности к российскому народу, к своей национальной общности;
- сопричастность к прошлому, настоящему и будущему своей страны и родного края;
- проявление интереса к истории и многонациональной культуре своей страны, уважения к своему и другим народам;
- первоначальные представления о человеке как члене общества, осознание прав и ответственности человека как члена общества

*Духовно-нравственного воспитания:*

- проявление культуры общения, уважительного отношения к людям, их взглядам, признанию их индивидуальности;
- принятие существующих в обществе нравственно-этических норм поведения и правил межличностных отношений, которые строятся на проявлении гуманизма, сопереживания, уважения и доброжелательности;
- применение правил совместной деятельности, проявление способности договариваться, неприятие любых форм поведения, направленных на причинение физического и морального вреда другим людям

*Эстетического воспитания:*

- понимание особой роли России в развитии общемировой художественной культуры, проявление уважительного отношения, восприимчивости и интереса к разным видам искусства, традициям и творчеству своего и других народов;
- использование полученных знаний в продуктивной и преобразующей деятельности, в разных видах художественной деятельности

*Физического воспитания, формирования культуры здоровья и эмоционального благополучия:*

- соблюдение правил организации здорового и безопасного (для себя и других людей) образа жизни; выполнение правил безопасного поведения в окружающей среде (в том числе информационной);
- приобретение опыта эмоционального отношения к среде обитания, бережное отношение к физическому и психическому здоровью

*Трудового воспитания:*

- осознание ценности трудовой деятельности в жизни человека и общества, ответственное потребление и бережное отношение к результатам труда, навыки участия в различных видах трудовой деятельности, интерес к различным профессиям

*Экологического воспитания:*

- осознание роли человека в природе и обществе, принятие экологических норм поведения, бережного отношения к природе, неприятие действий, приносящих ей вред

*Ценности научного познания:*

- ориентация в деятельности на первоначальные представления о научной картине мира;
- осознание ценности познания, проявление познавательного интереса, активности, инициативности, любознательности и самостоятельности в обогащении своих знаний, в том числе с использованием различных информационных средств.

## **МЕТАПРЕДМЕТНЫЕ РЕЗУЛЬТАТЫ**

### ***Познавательные универсальные учебные действия:***

#### **1) Базовые логические действия:**

понимать целостность окружающего мира (взаимосвязь природной и социальной среды обитания), проявлять способность ориентироваться в изменяющейся действительности;

- на основе наблюдений доступных объектов окружающего мира устанавливать связи и зависимости между объектами (часть — целое; причина — следствие; изменения во времени и в пространстве);

- сравнивать объекты окружающего мира, устанавливать основания для сравнения, устанавливать аналогии;

- объединять части объекта (объекты) по определённому признаку;

- определять существенный признак для классификации, классифицировать предложенные объекты;

- находить закономерности и противоречия в рассматриваемых фактах, данных и наблюдениях на основе предложенного алгоритма;

- выявлять недостаток информации для решения учебной (практической) задачи на основе предложенного алгоритма

#### **2) Базовые исследовательские действия:**

- проводить (по предложенному и самостоятельно составленному плану

- или выдвинутому предположению) наблюдения, несложные опыты;

- проявлять интерес к экспериментам, проводимым под руководством учителя;

- определять разницу между реальным и желательным состоянием объекта (ситуации) на основе предложенных вопросов;

- формулировать с помощью учителя цель предстоящей работы, прогнозировать возможное развитие процессов, событий и последствия в аналогичных или сходных ситуациях;

- моделировать ситуации на основе изученного материала о связях в природе (живая и неживая природа, цепи питания; природные зоны), а также в социуме (лента времени; поведение и его последствия; коллективный труд и его результаты и др);

- проводить по предложенному плану опыт, несложное исследование по установлению особенностей объекта изучения и связей между объектами (часть — целое, причина — следствие);

- формулировать выводы и подкреплять их доказательствами на основе результатов проведённого наблюдения (опыта, измерения, исследования)

### ***Работа с информацией:***

- использовать различные источники для поиска информации, выбирать источник получения информации с учётом учебной задачи;

- согласно заданному алгоритму находить в предложенном источнике информацию, представленную в явном виде;

- распознавать достоверную и недостоверную информацию самостоятельно или на основе предложенного учителем способа её проверки;

- находить и использовать для решения учебных задач текстовую, графическую, аудиовизуальную информацию;

- читать и интерпретировать графически представленную информацию (схему, таблицу, иллюстрацию);

- соблюдать правила информационной безопасности в условиях контролируемого доступа в Интернет (с помощью учителя);

- анализировать и создавать текстовую, видео-, графическую, звуковую информацию в соответствии с учебной задачей;

- фиксировать полученные результаты в текстовой форме (отчёт, выступление, высказывание) и графическом виде (рисунок, схема, диаграмма)

### ***Коммуникативные универсальные учебные действия:***

- в процессе диалогов задавать вопросы, высказывать суждения, оценивать выступления участников;

- признавать возможность существования разных точек зрения; корректно и аргументированно высказывать своё мнение; приводить доказательства своей правоты;

- соблюдать правила ведения диалога и дискуссии; проявлять уважительное отношение к собеседнику;

- использовать смысловое чтение для определения темы, главной мысли текста о природе, социальной жизни, взаимоотношениях и поступках людей;
- создавать устные и письменные тексты (описание, рассуждение, повествование);
- конструировать обобщения и выводы на основе полученных результатов наблюдений и опытной работы, подкреплять их доказательствами;
- находить ошибки и восстанавливать деформированный текст об изученных объектах и явлениях природы, событиях социальной жизни;
- готовить небольшие публичные выступления с возможной презентацией (текст, рисунки, фото, плакаты и др) к тексту выступления

***Регулятивные универсальные учебные действия:***

1) Самоорганизация:

- планировать самостоятельно или с небольшой помощью учителя действия по решению учебной задачи;

выстраивать последовательность выбранных действий и операций

2) Самоконтроль:

- осуществлять контроль процесса и результата своей деятельности;
- находить ошибки в своей работе и устанавливать их причины; корректировать свои действия при необходимости (с небольшой помощью учителя);
- предвидеть возможность возникновения трудностей и ошибок, предусматривать способы их предупреждения, в том числе в житейских ситуациях, опасных для здоровья и жизни

3) Самооценка:

- объективно оценивать результаты своей деятельности, соотносить свою оценку с оценкой учителя;
- оценивать целесообразность выбранных способов действия, при необходимости корректировать их

***Совместная деятельность:***

- понимать значение коллективной деятельности для успешного решения учебной (практической) задачи; активно участвовать в формулировании краткосрочных и долгосрочных целей совместной деятельности (на основе изученного материала по окружающему миру);
- коллективно строить действия по достижению общей цели: распределять роли, договариваться, обсуждать процесс и результат совместной работы;
- проявлять готовность руководить, выполнять поручения, подчиняться;
- выполнять правила совместной деятельности: справедливо распределять и оценивать работу каждого участника; считаться с наличием разных мнений; не допускать конфликтов, при их возникновении мирно разрешать без участия взрослого;
- ответственно выполнять свою часть работы

**ПРЕДМЕТНЫЕ РЕЗУЛЬТАТЫ ОСВОЕНИЯ ПРОГРАММЫ ПО ГОДАМ ОБУЧЕНИЯ**

**1 класс**

К концу обучения в 1 классе обучающийся научится:

- называть себя и членов своей семьи по фамилии, имени, отчеству, профессии членов своей семьи, домашний адрес и адрес своей школы; проявлять уважение к семейным ценностям и традициям, соблюдать правила нравственного поведения в социуме и на природе;
- воспроизводить название своего населённого пункта, региона, страны;
- приводить примеры культурных объектов родного края, школьных традиций и праздников, традиций и ценностей своей семьи, профессий;
- различать объекты живой и неживой природы, объекты, созданные человеком, и природные материалы, части растений (корень, стебель, лист, цветок, плод, семя), группы животных (насекомые, рыбы, птицы, звери);
- описывать на основе опорных слов наиболее распространённые в родном крае дикорастущие и культурные растения, диких и домашних животных; сезонные явления в разные времена года; деревья, кустарники, травы; основные группы животных (насекомые, рыбы, птицы, звери); выделять их наиболее существенные признаки;
- применять правила ухода за комнатными растениями и домашними животными;

- проводить, соблюдая правила безопасного труда, несложные групповые и индивидуальные наблюдения (в том числе за сезонными изменениями в природе своей местности), измерения (в том числе вести счёт времени, измерять температуру воздуха) и опыты под руководством учителя;
  - использовать для ответов на вопросы небольшие тексты о природе и обществе;
  - оценивать ситуации, раскрывающие положительное и негативное отношение к природе;
- правила поведения в быту, в общественных местах;
- соблюдать правила безопасности на учебном месте школьника; во время наблюдений и опытов; безопасно пользоваться бытовыми электроприборами;
  - соблюдать правила здорового питания и личной гигиены;
  - соблюдать правила безопасного поведения пешехода;
  - соблюдать правила безопасного поведения в природе;
  - с помощью взрослых (учителя, родителей) пользоваться электронным дневником и электронными образовательными и информационными ресурсами школы.

## **2 класс**

К концу обучения во 2 классе обучающийся научится:

- находить Россию на карте мира, на карте России — Москву, свой регион и его главный город;
- узнавать государственную символику Российской Федерации (гимн, герб, флаг) и своего региона;
- проявлять уважение к семейным ценностям и традициям, традициям своего народа и других народов, государственным символам России; соблюдать правила нравственного поведения социуме и на природе;
- распознавать изученные объекты окружающего мира по их описанию, рисункам и фотографиям, различать их в окружающем мире;
- приводить примеры изученных традиций, обычаев и праздников народов родного края; важных событий прошлого и настоящего родного края; трудовой деятельности и профессий жителей родного края;
- проводить, соблюдая правила безопасного труда, несложные наблюдения и опыты с природными объектами, измерения;
- приводить примеры изученных взаимосвязей в природе, примеры, иллюстрирующие значение природы в жизни человека;
- описывать на основе предложенного плана или опорных слов изученные культурные объекты (достопримечательности родного края, музейные экспонаты);
- описывать на основе предложенного плана или опорных слов изученные природные объекты и явления, в том числе звёзды, созвездия, планеты;
- группировать изученные объекты живой и неживой природы по предложенным признакам;
- сравнивать объекты живой и неживой природы на основе внешних признаков;
- ориентироваться на местности по местным природным признакам, Солнцу, компасу;
- создавать по заданному плану развёрнутые высказывания о природе и обществе;
- использовать для ответов на вопросы небольшие тексты о природе и обществе;
- соблюдать правила нравственного поведения в социуме и в природе, оценивать примеры положительного и негативного отношения к объектам природы, проявления внимания, помощи людям, нуждающимся в ней;
- соблюдать правила безопасного поведения в школе, правила безопасного поведения пассажира наземного транспорта и метро;
- соблюдать режим дня и питания;
- безопасно использовать мессенджеры Интернета в условиях контролируемого доступа в Интернет; безопасно осуществлять коммуникацию в школьных сообществах с помощью учителя в случае необходимости

## **3 класс**

К концу обучения в 3 классе обучающийся научится:

- различать государственную символику Российской Федерации (гимн, герб, флаг); проявлять уважение к государственным символам России и своего региона;
- проявлять уважение к семейным ценностям и традициям, традициям своего народа и других народов; соблюдать правила нравственного поведения в социуме;

- приводить примеры памятников природы, культурных объектов и достопримечательностей родного края; столицы России, городов РФ с богатой историей и культурой; российских центров декоративно-прикладного искусства; проявлять интерес и уважение к истории и культуре народов России;

- показывать на карте мира материка, изученные страны мира;

- различать расходы и доходы семейного бюджета;

- распознавать изученные объекты природы по их описанию, рисункам и фотографиям, различать их в окружающем мире;

- проводить по предложенному плану или инструкции небольшие опыты с природными объектами с использованием простейшего лабораторного оборудования и измерительных приборов; соблюдать безопасность проведения опытов;

- группировать изученные объекты живой и неживой природы, проводить простейшую классификацию;

- сравнивать по заданному количеству признаков объекты живой и неживой природы;

- описывать на основе предложенного плана изученные объекты и явления природы, выделяя их существенные признаки и характерные свойства;

- использовать различные источники информации о природе и обществе для поиска и извлечения информации, ответов на вопросы;

- использовать знания о взаимосвязях в природе, связи человека и природы для объяснения простейших явлений и процессов в природе, организме человека;

- фиксировать результаты наблюдений, опытной работы, в процессе коллективной деятельности обобщать полученные результаты и делать выводы;

- создавать по заданному плану собственные развёрнутые высказывания о природе, человеке и обществе, сопровождая выступление иллюстрациями (презентацией);

- соблюдать правила безопасного поведения пассажира железнодорожного, водного и авиатранспорта;

- соблюдать периодичность двигательной активности и профилактики заболеваний;

- соблюдать правила безопасного поведения во дворе жилого дома;

- соблюдать правила нравственного поведения на природе;

- безопасно использовать персональные данные в условиях контролируемого доступа в Интернет; ориентироваться в возможных мошеннических действиях при общении в мессенджерах

#### **4 класс**

К концу обучения в 4 классе обучающийся научится:

- проявлять уважение к семейным ценностям и традициям, традициям своего народа и других народов, государственным символам России; соблюдать правила нравственного поведения в социуме;

- показывать на физической карте изученные крупные географические объекты России (горы, равнины, реки, озёра, моря, омывающие территорию России);

- показывать на исторической карте места изученных исторических событий;

- находить место изученных событий на «ленте времени»;

- знать основные права и обязанности гражданина Российской Федерации;

- соотносить изученные исторические события и исторических деятелей с веками и периодами истории России;

- рассказывать о государственных праздниках России, наиболее важных событиях истории России, наиболее известных российских исторических деятелях разных периодов, достопримечательностях столицы России и родного края;

- описывать на основе предложенного плана изученные объекты, выделяя их существенные признаки, в том числе государственную символику России и своего региона;

- проводить по предложенному/самостоятельно составленному плану или выдвинутому предположению несложные наблюдения, опыты с объектами природы с использованием простейшего лабораторного оборудования и измерительных приборов, следуя правилам безопасного труда;

- распознавать изученные объекты и явления живой и неживой природы по их описанию, рисункам и фотографиям, различать их в окружающем мире;

- группировать изученные объекты живой и неживой природы, самостоятельно выбирая признак для группировки; проводить простейшие классификации;
- сравнивать объекты живой и неживой природы на основе их внешних признаков и известных характерных свойств;
- использовать знания о взаимосвязях в природе для объяснения простейших явлений и процессов в природе (в том числе смены дня и ночи, смены времён года, сезонных изменений в природе своей местности, причины смены природных зон);
- называть наиболее значимые природные объекты Всемирного наследия в России и за рубежом (в пределах изученного);
- называть экологические проблемы и определять пути их решения;
- создавать по заданному плану собственные развёрнутые высказывания о природе и обществе;
- использовать различные источники информации для поиска и извлечения информации, ответов на вопросы;
- соблюдать правила нравственного поведения на природе;
- осознавать возможные последствия вредных привычек для здоровья и жизни человека;
- соблюдать правила безопасного поведения при использовании объектов транспортной инфраструктуры населённого пункта, в театрах, кинотеатрах, торговых центрах, парках и зонах отдыха, учреждениях культуры (музеях, библиотеках и т.д.);
- соблюдать правила безопасного поведения при езде на велосипеде;
- осуществлять безопасный поиск образовательных ресурсов и достоверной информации в Интернете.

## **VI. Содержание учебного предмета «Окружающий мир»**

### **1 класс (66 ч)**

#### ***Человек и общество***

Школа. Школьные традиции и праздники. Адрес школы. Классный, школьный коллектив. Друзья, взаимоотношения между ними; ценность дружбы, согласия, взаимной помощи. Совместная деятельность с одноклассниками — учёба, игры, отдых. Рабочее место школьника: удобное размещение учебных материалов и учебного оборудования; поза; освещение рабочего места. Правила безопасной работы на учебном месте. Режим труда и отдыха.

Семья. Моя семья в прошлом и настоящем. Имена и фамилии членов семьи, их профессии. Взаимоотношения и взаимопомощь в семье. Совместный труд и отдых. Домашний адрес.

Россия — наша Родина. Москва — столица России. Символы России (герб, флаг, гимн). Народы России. Первоначальные сведения о родном крае. Название своего населённого пункта (города, села), региона. Культурные объекты родного края. Ценность и красота рукотворного мира. Правила поведения в социуме.

#### ***Человек и природа***

Природа — среда обитания человека. Природа и предметы, созданные человеком. Природные материалы. Бережное отношение к предметам, вещам, уход за ними. Неживая и живая природа. Наблюдение за погодой своего края. Погода и термометр. Определение температуры воздуха (воды) по термометру. Сезонные изменения в природе. Взаимосвязи между человеком и природой. Правила нравственного и безопасного поведения в природе.

Растительный мир. Растения ближайшего окружения (узнавание, называние, краткое описание). Лиственные и хвойные растения. Дикорастущие и культурные растения. Части растения (называние, краткая характеристика значения для жизни растения): корень, стебель, лист, цветок, плод, семя. Комнатные растения, правила содержания и ухода.

Мир животных. Разные группы животных (звери, насекомые, птицы, рыбы и др.) Домашние и дикие животные (различия в условиях жизни) Забота о домашних питомцах.

#### ***Правила безопасной жизни***

Понимание необходимости соблюдения режима дня, правил здорового питания и личной гигиены. Правила безопасности в быту: пользование бытовыми электроприборами, газовыми плитами

Дорога от дома до школы Правила безопасного поведения пешехода (дорожные знаки, дорожная разметка, дорожные сигналы)

Безопасность в информационно-телекоммуникационной сети Интернет (электронный дневник и электронные ресурсы школы) в условиях контролируемого доступа в Интернет

### **Универсальные учебные действия (пропедевтический уровень)**

#### ***Познавательные универсальные учебные действия:***

- сравнивать происходящие в природе изменения, наблюдать зависимость изменений в живой природе от состояния неживой природы;
- приводить примеры представителей разных групп животных (звери, насекомые, рыбы, птицы), называть главную особенность представителей одной группы (в пределах изученного);
- приводить примеры лиственных и хвойных растений, сравнивать их, устанавливать различия во внешнем виде

#### ***Работа с информацией:***

- понимать, что информация может быть представлена в разной форме — текста, иллюстраций, видео, таблицы;
- соотносить иллюстрацию явления (объекта, предмета) с его названием

#### ***Коммуникативные универсальные учебные действия:***

- в процессе учебного диалога слушать говорящего; отвечать на вопросы, дополнять ответы участников; уважительно относиться к разным мнениям;
- воспроизводить названия своего населенного пункта, название страны, её столицы;
- воспроизводить наизусть слова гимна России;
- соотносить предметы декоративно-прикладного искусства с принадлежностью народу РФ, описывать предмет по предложенному плану;
- описывать по предложенному плану время года, передавать в рассказе своё отношение к природным явлениям;
- сравнивать домашних и диких животных, объяснять, чем они различаются

#### ***Регулятивные универсальные учебные действия:***

- сравнивать организацию своей жизни с установленными правилами здорового образа жизни (выполнение режима, двигательная активность, закаливание, безопасность использования бытовых электроприборов);
- оценивать выполнение правил безопасного поведения на дорогах и улицах другими детьми, выполнять самооценку;
- анализировать предложенные ситуации: устанавливать нарушения режима дня, организации учебной работы; нарушения правил дорожного движения, правил пользования электро- и газовыми приборами

#### ***Совместная деятельность:***

- соблюдать правила общения в совместной деятельности: договариваться, справедливо распределять работу, определять нарушение правил взаимоотношений, при участии учителя устранять возникающие конфликты.

### **2 класс (68 ч)**

#### ***Человек и общество***

Наша Родина — Россия, Российская Федерация Россия и её столица на карте Государственные символы России Москва — столица России Святые Москвы — святые России: Кремль, Красная площадь, Большой театр и др. Характеристика отдельных исторических событий, связанных с Москвой (основание Москвы, строительство Кремля и др.) Герб Москвы. Расположение Москвы на карте. Города России. Россия — многонациональное государство Народы России, их традиции, обычаи, праздники Родной край, его природные и культурные достопримечательности Значимые события истории родного края. Свой регион и его главный город на карте; символика своего региона Хозяйственные занятия, профессии жителей родного края Значение труда в жизни человека и общества

Семья Семейные ценности и традиции Родословная Составление схемы родословного древа, истории семьи



Правила культурного поведения в общественных местах Доброта, справедливость, честность, уважение к чужому мнению и особенностям других людей — главные правила взаимоотношений членов общества

### ***Человек и природа***

Методы познания природы: наблюдения, опыты, измерения Звёзды и созвездия, наблюдения звёздного неба Планеты Чем Земля отличается от других планет; условия жизни на Земле Изображения Земли: глобус, карта, план Карта мира Материки, океаны Определение сторон горизонта при помощи компаса. Ориентирование на местности по местным природным признакам, Солнцу Компас, устройство; ориентирование с помощью компаса

Многообразие растений Деревья, кустарники, травы. Дикорастущие и культурные растения Связи в природе Годовой ход изменений в жизни растений Многообразие животных Насекомые, рыбы, птицы, звери, земноводные, пресмыкающиеся: общая характеристика внешних признаков. Связи в природе. Годовой ход изменений в жизни животных.

Красная книга России, её значение, отдельные представители растений и животных Красной книги. Заповедники, природные парки. Охрана природы. Правила нравственного поведения на природе.

### ***Правила безопасной жизнедеятельности***

Здоровый образ жизни: режим дня (чередование сна, учебных занятий, двигательной активности) и рациональное питание (количество приёмов пищи и рацион питания). Физическая культура, закаливание, игры на воздухе как условие сохранения и укрепления здоровья. Правила безопасности в школе (маршрут до школы, правила поведения на занятиях, переменах, при приёмах пищи и на пришкольной территории), в быту, на прогулках. Правила безопасного поведения пассажира наземного транспорта и метро (ожидание на остановке, посадка, размещение в салоне или вагоне, высадка, знаки безопасности на общественном транспорте). Номера телефонов экстренной помощи. Правила поведения при пользовании компьютером. Безопасность в Интернете (коммуникация в мессенджерах и социальных группах) в условиях контролируемого доступа в Интернет.

### **Универсальные учебные действия (пропедевтический уровень)**

*Познавательные универсальные учебные действия:*

- ориентироваться в методах познания природы (наблюдение, опыт, сравнение, измерение);
- на основе наблюдения определять состояние вещества (жидкое, твёрдое, газообразное);
- различать символы РФ;
- различать деревья, кустарники, травы; приводить примеры (в пределах изученного);
- группировать растения: дикорастущие и культурные; лекарственные и ядовитые (в пределах изученного);
- различать прошлое, настоящее, будущее

*Работа с информацией:*

- различать информацию, представленную в тексте, графически, аудиовизуально;
- читать информацию, представленную в схеме, таблице;
- используя текстовую информацию, заполнять таблицы; дополнять схемы;
- соотносить пример (рисунок, предложенную ситуацию) со временем протекания

*Коммуникативные универсальные учебные действия:*

- ориентироваться в терминах (понятиях), соотносить их с краткой характеристикой:
- понятия и термины, связанные с социальным миром (индивидуальность человека, органы чувств, жизнедеятельность; поколение, старшее поколение, культура поведения; Родина, столица, родной край, регион);
- понятия и термины, связанные с миром природы (среда обитания, тело, явление, вещество; заповедник);
- понятия и термины, связанные с организацией своей жизни и охраны здоровья (режим, правильное питание, закаливание, безопасность, опасная ситуация);
  - описывать условия жизни на Земле, отличие нашей планеты от других планет Солнечной системы;
  - создавать небольшие описания на предложенную тему (например, «Моя семья», «Какие бывают профессии?», «Что «умеют» органы чувств?», «Лес — природное сообщество» и др.);

- создавать высказывания-рассуждения (например, признаки животного и растения как живого существа; связь изменений в живой природе с явлениями неживой природы);  
- приводить примеры растений и животных, занесённых в Красную книгу России (на примере своей местности);

- описывать современные события от имени их участника

*Регулятивные универсальные учебные действия:*

- следовать образцу, предложенному плану и инструкции при решении учебной задачи;  
- контролировать с небольшой помощью учителя последовательность действий по решению учебной задачи;

- оценивать результаты своей работы, анализировать оценку учителя и одноклассников, спокойно, без обид принимать советы и замечания

*Совместная деятельность:*

- строить свою учебную и игровую деятельность, житейские ситуации в соответствии с правилами поведения, принятыми в обществе;

- оценивать жизненные ситуации с точки зрения правил поведения, культуры общения, проявления терпения и уважения к собеседнику;

- проводить в парах (группах) простые опыты по определению свойств разных веществ (вода, молоко, сахар, соль, железо), совместно намечать план работы, оценивать свой вклад в общее дело;

- определять причины возможных конфликтов, выбирать (из предложенных) способы их разрешения

### **3 класс (68 ч)**

#### ***Человек и общество***

Общество как совокупность людей, которые объединены общей культурой и связаны друг с другом совместной деятельностью во имя общей цели. Наша Родина — Российская Федерация. Уникальные памятники культуры России, родного края. Государственная символика Российской Федерации и своего региона. Города Золотого кольца России. Народы России. Уважение к культуре, традициям своего народа и других народов, государственным символам России.

Семья — коллектив близких, родных людей Семейный бюджет, доходы и расходы семьи. Уважение к семейным ценностям.

Правила нравственного поведения в социуме. Внимание, уважительное отношение к людям с ограниченными возможностями здоровья, забота о них.

Значение труда в жизни человека и общества. Трудолюбие как общественно значимая ценность в культуре народов России. Особенности труда людей родного края, их профессии.

Страны и народы мира. Памятники природы и культуры — символы стран, в которых они находятся.

#### ***Человек и природа***

Методы изучения природы. Карта мира. Материки и части света. Вещество. Разнообразие веществ в окружающем мире.

Примеры веществ: соль, сахар, вода, природный газ. Твёрдые тела, жидкости, газы. Простейшие практические работы с веществами, жидкостями, газами. Воздух — смесь газов. Свойства воздуха. Значение воздуха для растений, животных, человека. Вода. Свойства воды. Состояния воды, её распространение в природе, значение для живых организмов и хозяйственной жизни человека. Круговорот воды в природе. Охрана воздуха, воды. Горные породы и минералы. Полезные ископаемые, их значение в хозяйстве человека, бережное отношение людей к полезным ископаемым. Полезные ископаемые родного края (2—3 примера). Почва, её состав, значение для живой природы и хозяйственной жизни человека.

Первоначальные представления о бактериях. Грибы: строение шляпочных грибов. Грибы съедобные и несъедобные. Разнообразие растений. Зависимость жизненного цикла организмов от условий окружающей среды. Размножение и развитие растений. Особенности питания и дыхания растений. Роль растений в природе и жизни людей, бережное отношение человека к растениям. Условия, необходимые для жизни растения (свет, тепло, воздух, вода). Наблюдение роста растений, фиксация изменений. Растения родного края, названия и краткая характеристика на основе наблюдений. Охрана растений.

Разнообразие животных. Зависимость жизненного цикла организмов от условий окружающей среды. Размножение и развитие животных (рыбы, птицы, звери). Особенности питания животных.

Цепи питания. Условия, необходимые для жизни животных (воздух, вода, тепло, пища). Роль животных в природе и жизни людей, бережное отношение человека к животным. Охрана животных. Животные родного края, их названия, краткая характеристика на основе наблюдений.

Природные сообщества: лес, луг, пруд. Взаимосвязи в природном сообществе: растения — пища и укрытие для животных; животные — распространители плодов и семян растений. Влияние человека на природные сообщества. Природные сообщества родного края (2—3 примера на основе наблюдений). Правила нравственного поведения в природных сообществах.

Человек — часть природы. Общее представление о строении тела человека. Системы органов (опорно-двигательная, пищеварительная, дыхательная, кровеносная, нервная, органы чувств), их роль в жизнедеятельности организма. Гигиена отдельных органов и систем органов человека. Измерение температуры тела человека, частоты пульса.

### ***Правила безопасной жизнедеятельности***

Здоровый образ жизни: двигательная активность (утренняя зарядка, динамические паузы), закаливание и профилактика заболеваний. Забота о здоровье и безопасности окружающих людей. Безопасность во дворе жилого дома (правила перемещения внутри двора и пересечения дворовой проезжей части, безопасные зоны электрических, газовых, тепловых подстанций и других опасных объектов инженерной инфраструктуры жилого дома, предупреждающие знаки безопасности). Правила безопасного поведения пассажира железнодорожного, водного и авиатранспорта (правила безопасного поведения на вокзалах и в аэропортах, безопасное поведение в вагоне, на борту самолёта, судна; знаки безопасности). Безопасность в Интернете (ориентирование в признаках мошеннических действий, защита персональной информации, правила коммуникации в мессенджерах и социальных группах) в условиях контролируемого доступа в Интернет.

### **Универсальные учебные действия (пропедевтический уровень)**

*Познавательные универсальные учебные действия:*

- проводить несложные наблюдения в природе (сезонные изменения, поведение животных) по предложенному и самостоятельно составленному плану; на основе результатов совместных с одноклассниками наблюдений (в парах, группах) делать выводы;
- устанавливать зависимость между внешним видом, особенностями поведения и условиями жизни животного;
- определять (в процессе рассматривания объектов и явлений) существенные признаки и отношения между объектами и явлениями;
- моделировать цепи питания в природном сообществе;
- различать понятия «век», «столетие», «историческое время»; соотносить историческое событие с датой (историческим периодом)

*Работа с информацией:*

- понимать, что работа с моделями Земли (глобус, карта) может дать полезную и интересную информацию о природе нашей планеты; находить на глобусе материки и океаны, воспроизводить их названия; находить на карте нашу страну, столицу, свой регион;
- читать несложные планы, соотносить условные обозначения с изображёнными объектами;
- находить по предложению учителя информацию в разных источниках — текстах, таблицах, схемах, в том числе в Ин-тернете (в условиях контролируемого входа);
- соблюдать правила безопасности при работе в информационной среде

*Коммуникативные универсальные учебные действия:*

- ориентироваться в понятиях, соотносить понятия и термины с их краткой характеристикой:
- понятия и термины, связанные с социальным миром (безопасность, семейный бюджет, памятник культуры);
- понятия и термины, связанные с миром природы (планета, материк, океан, модель Земли, царство природы, природное сообщество, цепь питания, Красная книга);
- понятия и термины, связанные с безопасной жизнедеятельностью (знаки дорожного движения, дорожные ловушки, опасные ситуации, предвидение);
- описывать (характеризовать) условия жизни на Земле;
- на основе сравнения объектов природы описывать схожие, различные, индивидуальные признаки;
- приводить примеры, кратко характеризовать представителей разных царств природы;

- называть признаки (характеризовать) животного (растения) как живого организма;
- описывать (характеризовать) отдельные страницы истории нашей страны (в пределах изученного)

*Регулятивные универсальные учебные действия:*

- планировать шаги по решению учебной задачи, контролировать свои действия (при небольшой помощи учителя);

- устанавливать причину возникающей трудности или ошибки, корректировать свои действия

*Совместная деятельность:*

- участвуя в совместной деятельности, выполнять роли руководителя (лидера), подчинённого; справедливо оценивать результаты деятельности участников, положительно реагировать на советы и замечания в свой адрес;

- выполнять правила совместной деятельности, признавать право другого человека иметь собственное суждение, мнение; самостоятельно разрешать возникающие конфликты с учётом этики общения

#### **4 класс (68 ч)**

##### ***Человек и общество***

Конституция — Основной закон Российской Федерации  
 Права и обязанности гражданина Российской Федерации  
 Президент Российской Федерации — глава государства  
 Политико-административная карта России  
 Общая характеристика родного края, важнейшие достопримечательности, знаменитые соотечественники

Города России  
 Святыни городов России  
 Главный город родного края: достопримечательности, история и характеристика отдельных исторических событий, связанных с ним

Праздник в жизни общества как средство укрепления общественной солидарности и упрочения духовных связей между соотечественниками  
 Новый год, День защитника Отечества, Международный женский день, День весны и труда, День Победы, День России, День народного единства, День Конституции  
 Праздники и памятные даты своего региона  
 Уважение к культуре, истории, традициям своего народа и других народов, государственным символам России

История Отечества «Лента времени» и историческая карта  
 Наиболее важные и яркие события общественной и культурной жизни страны в разные исторические периоды: Государство Русь, Московское государство, Российская империя, СССР, Российская Федерация  
 Картины быта, труда, духовно-нравственные и культурные традиции людей в разные исторические времена  
 Выдающиеся люди разных эпох как носители базовых национальных ценностей  
 Наиболее значимые объекты списка Всемирного культурного наследия в России и за рубежом  
 Охрана памятников истории и культуры  
 Посильное участие в охране памятников истории и культуры своего края  
 Личная ответственность каждого человека за сохранность историко-культурного наследия своего края

Правила нравственного поведения в социуме, отношение к людям независимо от их национальности, социального статуса, религиозной принадлежности

##### ***Человек и природа***

Методы познания окружающей природы: наблюдения, сравнения, измерения, опыты по исследованию природных объектов и явлений.  
 Солнце — ближайшая к нам звезда, источник света и тепла для всего живого на Земле.  
 Характеристика планет Солнечной системы.  
 Естественные спутники планет  
 Смена дня и ночи на Земле.  
 Вращение Земли как причина смены дня и ночи.  
 Обращение Земли вокруг Солнца и смена времён года.  
 Формы земной поверхности: равнины, горы, холмы, овраги (общее представление, условное обозначение равнин и гор на карте).  
 Равнины и горы России.  
 Особенности поверхности родного края (краткая характеристика на основе наблюдений).  
 Водоёмы, их разнообразие (океан, море, озеро, пруд, болото); река как водный поток; использование рек и водоёмов человеком.  
 Крупнейшие реки и озёра России, моря, омывающие её берега, океаны.  
 Водоёмы и реки родного края (названия, краткая характеристика на основе наблюдений).

Наиболее значимые природные объекты списка Всемирного наследия в России и за рубежом (2—3 объекта).

Природные зоны России: общее представление, основные природные зоны (климат, растительный и животный мир, особенности труда и быта людей, влияние человека на природу изучаемых зон, охрана природы).  
 Связи в природных зонах.

Некоторые доступные для понимания экологические проблемы взаимодействия человека и природы. Охрана природных богатств: воды, воздуха, полезных ископаемых, растительного и животного мира. Правила нравственного поведения в природе. Международная Красная книга (отдельные примеры).

### ***Правила безопасной жизнедеятельности***

Здоровый образ жизни: профилактика вредных привычек. Безопасность в городе (планирование маршрутов с учётом транспортной инфраструктуры города; правила безопасного поведения в общественных местах, зонах отдыха, учреждениях культуры). Правила безопасного поведения велосипедиста с учётом дорожных знаков и разметки, сигналов и средств защиты велосипедиста. Безопасность в информационно-телекоммуникационной сети Интернет (поиск достоверной информации, опознавание государственных образовательных ресурсов и детских развлекательных порталов) в условиях контролируемого доступа в Интернет.

### **Универсальные учебные действия (ПРОПЕДЕВТИЧЕСКИЙ УРОВЕНЬ)**

#### *Познавательные универсальные учебные действия:*

- устанавливать последовательность этапов возрастного развития человека;
- конструировать в учебных и игровых ситуациях правила безопасного поведения в среде обитания;
- моделировать схемы природных объектов (строение почвы; движение реки, форма поверхности);
- соотносить объекты природы с принадлежностью к определённой природной зоне;
- классифицировать природные объекты по принадлежности к природной зоне;
- определять разрыв между реальным и желательным состоянием объекта (ситуации) на основе предложенных учителем вопросов

#### *Работа с информацией:*

- использовать умения работать с информацией, представленной в разных формах; оценивать объективность информации, учитывать правила безопасного использования электронных ресурсов школы;
- использовать для уточнения и расширения своих знаний об окружающем мире словари, справочники, энциклопедии, в том числе и Интернет (в условиях контролируемого выхода);
- на основе дополнительной информации делать сообщения (доклады) на предложенную тему, подготавливать презентацию, включая в неё иллюстрации, таблицы, диаграммы *Коммуникативные универсальные учебные действия:*

- ориентироваться в понятиях: организм, возраст, система органов; культура, долг, соотечественник, берестяная грамота, первопечатник, иконопись, объект Всемирного природного и культурного наследия;
- характеризовать человека как живой организм: раскрывать функции различных систем органов; объяснять особую роль нервной системы в деятельности организма;
- создавать текст-рассуждение: объяснять вред для здоровья и самочувствия организма вредных привычек;
- описывать ситуации проявления нравственных качеств — отзывчивости, доброты, справедливости и др.;
- составлять краткие суждения о связях и зависимостях в природе (на основе сезонных изменений, особенностей жизни природных зон, пищевых цепей);
- составлять небольшие тексты «Права и обязанности гражданина РФ»;
- создавать небольшие тексты о знаменательных страницах истории нашей страны (в рамках изученного)

#### *Регулятивные универсальные учебные действия:*

- самостоятельно планировать алгоритм решения учебной задачи; предвидеть трудности и возможные ошибки;
- контролировать процесс и результат выполнения задания, корректировать учебные действия при необходимости;
- адекватно принимать оценку своей работы;
- планировать работу над ошибками;
- находить ошибки в своей и чужих работах, устанавливать их причины.

*Совместная деятельность:*

- выполнять правила совместной деятельности при выполнении разных ролей — руководитель, подчинённый, напарник, член большого коллектива;
- ответственно относиться к своим обязанностям в процессе совместной деятельности, объективно оценивать свой вклад в общее дело;
- анализировать ситуации, возникающие в процессе совместных игр, труда, использования инструментов, которые могут стать опасными для здоровья и жизни других людей.

Тематическое планирование учебного предмета «Окружающий мир»

Класс 1

Количество часов в неделю 2

Количество часов всего за учебный год 66

№ п/п	Наименование разделов и тем.	Количество академических часов, отводимых на освоение каждого раздела и темы.	Содержание учебной темы	Основные виды деятельности.	Электронные (цифровые) образовательные ресурсы для каждой учебной темы.	Учёт рабочей программы воспитания.
1	<b>Человек и общество.</b>	<b>6 часов</b>	Школьные традиции и праздники. Классный, школьный коллектив, совместная деятельность. Одноклассники, взаимоотношения между ними; ценность дружбы, взаимной помощи. Рабочее место школьника. Правила безопасной работы на учебном месте, режим труда и отдыха.	<b>Экскурсия</b> по школе, знакомство с помещениями. Обсуждение ситуаций по теме, например, «Правила поведения в классе и в школе». <b>Беседа</b> по теме, например, «Как содержать рабочее место в порядке».  Просмотр и		Разговоры о важном «День знаний». Праздник «День знаний». Классный час «Учись быть добрым». Классный час «Как научиться жить без драки.» Конкурс классных

			<p>Россия Москва - столица России.  Народы России.  Первоначальные сведения о родном крае.  Название своего населённого пункта (города, села), региона.  Культурные объекты родного края.  Труд людей. Ценность и красота рукотворного мира.  Правила поведения в социуме.</p>	<p>обсуждение иллюстраций, видеофрагментов и других материалов (по выбору) на темы «Москва — столица России», «Экскурсия по Москве». Экскурсии, целевые прогулки, просмотр иллюстраций, видеофрагментов и других материалов (по выбору) на тему «Москва — столица России», о родном крае, труде людей.  Рассматривание и описание изделий народных промыслов родного края и народов России.  <b>Беседа</b> по теме, например, «Правила поведения в учреждениях культуры — в театре, музее, библиотеке».</p>		<p>коллективов «А вот и мы!»  Акция «Чистый двор».  Разговоры о важном «Наша страна - Россия».  Конкурс рисунков «Мой Томск, моя родина!»  Разговоры о важном «Россия – мировой лидер атомной отрасли».  Мероприятие по празднованию Дня народного единства». Уроки патриотизма.  День Государственного герба РФ.  Урок толерантности «Мы вместе».</p>
--	--	--	--	---	--	--



			<p>Моя семья в прошлом и настоящем. Имена и фамилии членов семьи, их профессии. Взаимоотношения и взаимопомощь в семье. Совместный труд и отдых. Домашний адрес.</p>	<p>Работа с иллюстративным материалом: рассматривание фото, репродукций на тему «Семья». Учебный диалог по теме, например, «Что такое семья». Рассказы детей по теме, например, «Как наша семья проводит свободное время»</p>		<p>Разговоры о важном «Мы разные, мы вместе». Разговоры о важном «Символы России». Разговоры о важном «Волонтеры России» Разговоры о важном «День Конституции»  Разговоры о важном «День матери».</p>
2	<b>Человек и природа.</b>	37 часов	<p>Природа и предметы, созданные человеком. Природные материалы. Бережное отношение к предметам, вещам, уход за ними. Неживая и живая природа. Погода и термометр. Наблюдение за погодой своего края. Сезонные изменения в природе. Взаимосвязи между человеком и природой. Правила нравственного и безопасного</p>	<p><b>Учебный диалог</b> по теме, например, «Почему люди должны оберегать и охранять природу» <b>Обсуждение</b> ситуаций по теме, например, «Правила поведения в природе». <b>Экскурсии</b> по теме, например, «Сезонные изменения в природе, наблюдение за</p>		<p>Всероссийский урок «Экология и энергосбережение» в рамках Всероссийского фестиваля энергосбережения #Вместе ярче. Конкурс рисунков и поделок из природного материала «Осень золотая».</p>

			<p>поведения в природе.</p> <p>Растения ближайшего окружения (узнавание, название, краткое описание). Лиственные и хвойные растения.</p> <p>Дикорастущие и культурные растения.</p> <p>Части растения (название, краткая характеристика значения для жизни растения): корень, стебель, лист, цветок, плод, семя.</p> <p>Комнатные растения, правила содержания и ухода.</p> <p>Разные группы животных (звери, насекомые, птицы, рыбы и др.)</p> <p>Домашние и дикие животные (различия в условиях жизни). Забота о домашних питомцах.</p>	<p>погодой»</p> <p><b>Практическая работа</b> по теме, например, «Измеряем температуру»</p> <p><b>Работа с иллюстративным материалом:</b> «Живая и неживая природа».</p> <p><b>Экскурсия. Сравнение</b> внешнего вида деревьев, кустарников, трав.</p> <p><b>Определение</b> названия по внешнему виду дерева <b>Работа с иллюстративным материалом:</b> деление растений на две группы — дикорастущие и культурные.</p> <p><b>Учебный диалог</b> по теме, например, «Чем различаются дикорастущие и культурные растения?»</p> <p><b>Практическая работа</b> по теме, например, «Найдите у</p>		<p>Экологическая акция «Бумажный бум» сбор макулатуры.</p> <p>Участие в городской акции «Чистый мир», благоустройство парка им. Г.Н. Ворошилова г. Томска.</p> <p>Заботимся зимой о птицах. Участие в проекте-конкурсе «Помоги птицам пережить зиму».</p>
--	--	--	---	--	--	---

				<p>растений их части».</p> <p>Рассматривание и зарисовка разнообразия частей растения: разные листья, разные цветки и плоды, разные корни (по выбору)</p> <p><b>Практическая работа</b> по теме, например, «Учимся ухаживать за растениями уголка природы».</p> <p><b>Игра-соревнование</b> по теме, например, «Кто больше назовёт насекомых (птиц, зверей... )»</p> <p><b>Наблюдения</b> за поведением животных в естественных условиях: повадки птиц, движения зверей, условия обитаний насекомых (во время экскурсий, целевых прогулок, просмотра видеоматериалов)</p>		<p>Экологическая акция «Бумажный бум».</p>
--	--	--	--	---	--	--

				<p><b>Логическая задача:</b> найди ошибку в иллюстрациях - какое животное попало в эту группу неправильно. Рассказы детей по теме, например, «Мой домашний питомец».</p>		
3	<b>Правила безопасной жизни.</b>	7 часов	<p>Необходимость соблюдения режима дня, правил здорового питания и личной гигиены. Правила безопасности в быту: пользование бытовыми электроприборами, газовыми плитами. Дорога от дома до школы. Правила безопасного поведения пешехода (дорожные знаки, дорожная разметка, дорожные сигналы). Безопасность в сети Интернет (электронный дневник и электронные ресурсы школы) в условиях контролируемого доступа в Интернет.</p>	<p><b>Беседа</b> по теме, например, «Что такое режим дня»: обсуждение режима дня первоклассника. Рассказ учителя: «Что такое правильное питание» <b>Практическое занятие</b> (при наличии условий) в кабинете технологии: «Правила пользования газовой и электроплитой». Составление памятки по теме, например, «Телефоны экстренных служб».</p> <p><b>Дидактическая игра</b> по теме, например, «Правила поведения на улицах и дорогах, дорожные знаки».</p>		<p>Участие в акции «Помнить, чтобы жить», посвященной Дню солидарности в борьбе с терроризмом. Мероприятия месячников безопасности и гражданской защиты детей (по профилактике ДДТТ, пожарной безопасности, экстремизма, терроризма, учебно-тренировочная эвакуация учащихся из здания). Разработка видеороликов по</p>

						<p>         месячнику безопасности и гражданской защиты детей.          Профилактические мероприятия по выявлению коронавирусной инфекции.          Мероприятия по гигиене при гриппе, коронавирусной инфекции и ОРВИ.          Выставка творческих работ «Выбор за тобой. Вредные привычки и ЗОЖ».          Проведение классных собраний по теме «Интернет безопасность и безопасность ДДТТ».       </p>
<p><b>Резерв: 6 часов.</b></p>						

Класс   2  

Количество часов в неделю   2  

Количество часов всего за учебный год   68  

№ п/п	Наименование разделов и тем.	Количество академических часов, отводимых на освоение каждого раздела и темы.	Содержание учебной темы	Основные виды деятельности.	Электронные (цифровые) образовательные ресурсы для каждой учебной темы.	Учёт рабочей программы воспитания.
1.	<b>Человек и общество.</b>	16 часов	<p>Наша Родина - Россия, Российская Федерация Россия и её столица на карте. Государственные символы России, символика своего региона. Москва - столица. Достопримечательности Москвы. Страницы истории Москвы. Города России. Свой регион и его столица на карте РФ Россия - многонациональное государство. Народы России, их традиции, обычаи, праздники. Родной край, его природные и культурные достопримечательности.</p>	<p><b>Рассказ</b> учителя, рассматривание иллюстраций, чтение текстов о федеративном устройстве России, о многонациональном составе населения страны. <b>Игра-путешествие</b> по теме, например, «Работаем экскурсоводами, проводим экскурсии по Москве, Санкт-Петербургу». <b>Рассказ</b> учителя по теме, например, «История возникновения Москвы».</p>		<p>Разговоры о важном «Наша страна - Россия». Конкурс рисунков «Мой Томск, моя родина!» Разговоры о важном «Россия – мировой лидер атомной отрасли». Мероприятия по празднованию Дня народного единства». Уроки патриотизма. День Государственного герба РФ.</p>

			<p>Значимые события истории родного края. Свой регион и его главный город на карте. Хозяйственные занятия, профессии жителей родного края. Значение труда в жизни человека и общества.</p> <p>Семья — коллектив. Семейное древо. Семейные ценности и традиции. Совместный труд и отдых. Участие детей в делах семьи.</p>	<p><b>Работа с картой:</b> Россия, Москва, Санкт-Петербург, наш регион на карте РФ. <b>Чтение</b> текстов учебника о народах России, об их традициях, обычаях, праздниках. Составление сообщения об истории родного края (при помощи взрослых, с использованием дополнительных источников информации) <b>Учебный диалог</b> по теме, например, «Зачем человек трудится?» <b>Дидактическая игра</b> по теме, например, «Профессии города и села». <b>Логическая задача</b> по теме, например, «Разделим картинки на три группы: профессии, которые есть только в городе; профессии</p>		<p>Урок толерантности «Мы вместе». Разговоры о важном «Мы разные, мы вместе». Разговоры о важном «Символы России». Разговоры о важном «Волонтеры России» Разговоры о важном «День Конституции».</p>
--	--	--	--	---	--	---

			<p>Правила культурного поведения в общественных местах.</p> <p>Доброта, справедливость, честность, уважение к чужому мнению и особенностям других людей — главные правила взаимоотношений членов общества.</p>	<p>села; профессии, которые есть и в селе, и в городе».</p> <p><b>Учебный диалог</b> по теме, например, «Послушаем друг друга, расскажем о своей семье».</p> <p><b>Обсуждение</b> обязанностей в семье, семейных традиций, совместный труд и отдых.</p> <p><b>Практическая работа</b> по теме, например, «Составление схемы родословного древа семьи».</p> <p><b>Учебный диалог</b> по теме, например, «Оцени себя — умеешь ли ты сдерживать эмоции?»</p> <p><b>Анализ</b> ситуаций, раскрывающих примеры гуманного отношения к людям.</p> <p><b>Работа в группе:</b> работа с</p>		<p>Разговоры о важном «День матери».</p> <p>Кругосветка «Я и мои права, обязанности».</p> <p>Разговоры о важном «Международный женский день».</p> <p>Международный день волонтера. «Добрая воля - добрые дела», «Твори добро на радость людям» (5 декабря). Урок толерантности.</p>
--	--	--	--	--	--	---



				<p>пословицами, сравнение и группировка слов по противоположному значению (добрый — жадный, смелый — трусливый, правдивый — лживый и др.)</p>		
2.	<b>Человек и природа.</b>	34 часа	<p>Наблюдения, опыты, измерения. Звёзды и созвездия, наблюдения звёздного неба. Планеты. Чем Земля отличается от других планет. Условия жизни на Земле. Изображения Земли: глобус, карта, план. Карта мира. Материки, океаны. Определение сторон горизонта при помощи компаса. Компас, его устройство, ориентирование на местности.</p> <p>Многообразие</p>	<p><b>Учебный диалог</b> по теме, например, «Чем Земля отличается от других планет».</p> <p><b>Просмотр и обсуждение</b> иллюстраций, видеофрагментов и других материалов (по выбору) на тему «Звёздное небо Созвездия».</p> <p><b>Практическая работа</b> с глобусом.</p> <p><b>Рассказ учителя</b>, работа с текстом учебника: описание и особенности океанов и материков на Земле.</p> <p><b>Практическая работа</b> с картой: «Как показывать объекты на настенной карте».</p>		<p>Всероссийский урок «Экология и энергосбережение» в рамках Всероссийского фестиваля энергосбережения #Вместе ярче.</p> <p>Конкурс рисунков «Вселенная глазами детей».</p> <p>Экологическая акция «Бумажный бум» сбор макулатуры.</p> <p>Участие в городской акции «Чистый мир», благоустройство парка им. Г.Н. Ворошилова г. Томска.</p> <p>Тематические беседы</p>

			<p>растений. Деревья, кустарники, травы. Дикорастущие и культурные растения.</p> <p>Связи в природе. Годовой ход изменений в жизни растения.</p> <p>Мир животных (фауна). Насекомые, рыбы, птицы, звери, земноводные, пресмыкающиеся: общая характеристика (особенности внешнего вида, движений, питания, размножения). Сезонная жизнь животных.</p>	<p><b>Экскурсия в парк:</b> сравнение деревьев, кустарников, трав.</p> <p><b>Игра-соревнование</b> по теме, например, «Кто больше вспомнит названий деревьев».</p> <p><b>Коммуникативная деятельность:</b> описание растений по иллюстрациям и живым объектам. Классификация растений (по иллюстрациям): дикорастущие - культурные.</p> <p><b>Практическая работа</b> по теме, например, «Рассматривание растений, обсуждение условий благополучного роста и развития растения».</p> <p><b>Работа в группах</b> с иллюстративным материалом: составление коллективного</p>		<p>«Сбережем наш общий дом!»</p> <p>Заботимся зимой о птицах. Участие в проекте-конкурсе «Помоги птицам перезимовать». Экологическая акция «Бумажный бум».</p>
--	--	--	--	--	--	--

			<p>Красная книга России, её значение, отдельные представители растений и животных Красной книги.</p> <p>Заповедники, природные парки. Охрана природы.</p> <p>Правила нравственного поведения на природе.</p>	<p>рассказа по теме, например, «Каким бывает растение в разные сезоны».</p> <p><b>Дидактическая игра</b> по теме, например, «Угадай животное по описанию».</p> <p><b>Логическая задача</b> по теме, например, «Найди ошибку — какое животное попало в эту группу случайно».</p> <p><b>Учебный диалог</b> с использованием иллюстративного материала по теме, например, «Как живут животные в разные времена года»</p> <p><b>Ролевая игра</b> по теме, например, «Собрание в лесу — кто как готовится к зиме»</p> <p><b>Работа в группах:</b> подготовьте вопросы о жизни животных для других групп.</p>		
--	--	--	--	---	--	--

				<p><b>Учебный диалог</b> по теме, например, «Что такое Красная книга?»</p> <p><b>Просмотр и обсуждение</b> иллюстраций, видеофрагментов и других материалов (по выбору) на тему: «Растения и животные Красной книги».</p> <p><b>Рассказ</b> учителя: «Растения и животные нашего края, занесённые в Красную книгу».</p> <p>Коллективное составление памятки по теме, например, «Правила поведения в заповедных местах».</p> <p><b>Работа в группе:</b> чтение текстов учебника и использование полученной информации для подготовки собственного рассказа о Красной книге.</p> <p>Коллективное составление плана рассказа о редком</p>		
--	--	--	--	--	--	--

<p>3.</p>	<p><b>Правила безопасной жизни.</b></p>	<p>12 часов</p>	<p>Здоровый образ жизни: режим дня (чередование сна, учебных занятий, двигательной активности) и рациональное питание (количество приёмов пищи и рацион питания). Физическая культура, закаливание, игры на воздухе как условие сохранения и укрепления здоровья. Правила безопасности в школе (маршрут до школы, правила поведения на занятиях, переменах, при приёмах пищи, а также на пришкольной территории). Правила безопасного поведения пассажира наземного транспорта и метро. Номера телефонов экстренной помощи.</p>	<p>растении и животном</p> <p><b>Учебный диалог</b> по теме, например, «Зачем нужен режим дня? Почему нужно правильно питаться?» <b>Беседа</b> по теме, например, «Что может случиться на прогулке, на игровой площадке, дома и в школе, если не соблюдать правила безопасности». <b>Ролевая игра</b> по теме, например, «Мы — пешеходы». <b>Анализ</b> дорожных ситуаций. <b>Работа в паре:</b> соотнесение изображений и названий дорожных знаков. <b>Практическая работа</b> по теме, например, «Учимся соблюдать изученные правила безопасности под руководством инструктора ГИБДД или учителя». <b>Обсуждение с</b></p>		<p>Профилактические мероприятия по выявлению коронавирусной инфекции. Мероприятия по гигиене при гриппе, коронавирусной инфекции и ОРВИ. Выставка творческих работ «Выбор за тобой. Вредные привычки и ЗОЖ». Профилактическое мероприятие «Что значит жить по правилам: не навреди себе».</p>
-----------	---	-----------------	---	--	--	---

			<p>Правила поведения при пользовании компьютером. Безопасность в Интернете (коммуникация в мессенджерах и социальных группах) в условиях контролируемого доступа в Интернет.</p>	<p>опорой на иллюстрации потенциальных опасностей бытовых предметов и ситуаций.  <b>Беседа по теме</b>, например, «Правила поведения в общественном транспорте».  <b>Практическая работа</b> (при наличии условий) по теме, например, «Правила пользования компьютером»</p>		<p>Проведение классных собраний по теме «Интернет безопасность и безопасность ДДТТ».</p>
<b>Резерв: 6 часов.</b>						

Класс   3  

Количество часов в неделю   2  

Количество часов всего за учебный год   68  

№ п/п	Наименование разделов и тем.	Количество академических часов, отводимых на освоение каждого раздела и темы.	Содержание учебной темы	Основные виды деятельности.	Электронные (цифровые) образовательные ресурсы для каждой учебной темы.	Учёт рабочей программы воспитания.
1.	Человек	10 часов	Общество —	Рассказ	Библ	Разговоры

	<p><b>и общество.</b></p>		<p>совокупность людей, которые объединены общей культурой и связаны друг с другом совместной деятельностью во имя общей цели.</p> <p>Наша Родина — Российская Федерация многонациональная страна.</p> <p>Особенности жизни, быта, культуры народов РФ. Уникальные памятники культуры (социальные и природные объекты) России, родного края. Города Золотого кольца России. Государственная символика Российской Федерации (гимн, герб, флаг) и своего региона. Уважение к культуре, истории, традициям своего народа и других народов.</p>	<p><b>учителя,</b> рассматривание иллюстраций на тему: «Что такое общество».</p> <p><b>Просмотр и обсуждение</b> иллюстраций, видеофрагментов и других материалов (по выбору) на тему: «Жизнь народов нашей страны».</p> <p><b>Ролевая игра</b> по теме, например, «Встречаем гостей из разных республик РФ»: рассказы гостей об их крае и народах, рассказы для гостей о родном крае.</p> <p><b>Просмотр и обсуждение</b> иллюстраций, видеофрагментов и других материалов (по выбору) по теме, например, «Уникальные памятники культуры России».</p> <p><b>Работа в группе:</b> чтение текстов учебника и использование</p>	<p>иотека ЦОК <a href="https://m.edsoo.ru/7f4116e4">https://m.edsoo.ru/7f4116e4</a></p>	<p>о важном «Наша страна - Россия».</p> <p>Конкурс рисунков «Мой Томск, моя родина!»</p> <p>Разговоры о важном «Россия – мировой лидер атомной отрасли».</p> <p>Мероприятие по празднованию Дня народного единства». Уроки патриотизма.</p> <p>День Государственного герба РФ.</p> <p>Урок толерантности «Мы вместе».</p> <p>Разговоры о важном «Мы разные, мы вместе».</p> <p>Разговоры о важном «Символы России».</p> <p>Разговоры о важном «Волонтёры</p>
--	---------------------------	--	--	---	---	--

			<p>Семья — коллектив близких, родных людей. Поколения в семье. Взаимоотношения в семье: любовь, доброта, внимание, поддержка Семейный бюджет, доходы и расходы семьи.</p> <p>Страны и народы мира на карте Памятники природы и культуры - символы стран, в которых</p>	<p>полученной информации для подготовки собственного рассказа о памятниках культуры России.</p> <p><b>Моделирование</b> маршрута по Золотому кольцу с использованием фотографий достопримечательностей ей, сувениров и т.д.</p> <p><b>Составление</b> сообщения о городах Золотого кольца России с использованием дополнительных источников информации (дифференцированное задание).</p> <p><b>Учебный диалог</b> по теме, например, «Для чего создаётся семья», «Почему семью называют коллективом».</p> <p><b>Работа в группах:</b></p>	<p>России» Разговоры о важном «День Конституции».</p> <p>Международный день волонтера. «Добрая воля - добрые дела», «Твори добро на радость людям» (5 декабря). Урок толерантности.</p>
--	--	--	--	---	---



			они находятся.	<p>коллективный ответ на вопрос «Какие бывают семьи?».</p> <p><b>Рассказ</b> учителя: «Что такое семейный бюджет»</p> <p><b>Беседа</b> по теме, например, «Доходы и расходы семьи».</p> <p><b>Практическая работа</b> по теме, например, «Моделирование семейного бюджета» (дифференцированное задание).</p> <p><b>Практическая работа</b> с картой: страны мира. <b>Работа в группах:</b> самостоятельное составление описания любой страны или народа мира (с использованием дополнительной литературы и Интернета) «Путешествие по странам мира» (достопримечательности отдельных стран</p>		<p>Международный день родного языка.</p> <p>Урок Мужества.</p> <p>Урок культуры.</p> <p>Праздник народной культуры.</p> <p>Разговоры о важном «День Российской науки».</p>
--	--	--	----------------	--	--	--

				мира, по выбору детей): рассматривание видеоматериалов, слайдов, иллюстраций. Символы стран, с которыми знакомятся дети.		
2.	<b>Человек и природа.</b>	35 часов	<p>Вещество. Разнообразие веществ в окружающем мире. Твёрдые тела, жидкости, газы, их свойства. Воздух - смесь газов. Свойства воздуха. Значение для жизни. Вода. Свойства воды. Состояния воды, её распространение в природе, значение для жизни. Круговорот воды в природе. Охрана воздуха, воды. Горные породы и минералы. Полезные ископаемые, их значение в хозяйстве человека. Полезные ископаемые родного края (2-3 примера). Почва, её состав, значение для живой природы и хозяйственной деятельности человека.</p>	<p><b>Практические работы</b> (наблюдение и опыты) с веществами: текучесть, растворимость, окрашиваемость и др. <b>Упражнения:</b> классификация тел и веществ, сравнение естественных и искусственных тел; классификация твёрдых, жидких и газообразных веществ. <b>Демонстрация</b> учебных экспериментов: состояния воды, свойства воздуха. <b>Рассказ</b> учителя, анализ схемы круговорота воды в</p>	<p>Библиотека ЦОК <a href="https://m.edsoo.ru/7f4116e4">https://m.edsoo.ru/7f4116e4</a></p>	

			<p>Царства природы. Бактерии, общее представление. Грибы: строение шляпочного гриба; съедобные и несъедобные грибы. Разнообразие растений. Зависимость жизненного цикла организмов от условий окружающей среды. Размножение и развитие растений. Особенности питания и дыхания растений. Роль растений в природе и жизни людей, бережное отношение человека к растениям. Условия, необходимые для жизни растения (свет, тепло, воздух, вода). Наблюдение роста растений, фиксация изменений.</p>	<p>природе. <b>Практические работы:</b> горные породы и минералы — название, сравнение, описание. <b>Экскурсия:</b> почвы (виды, состав, значение для жизни природы и хозяйственной деятельности людей). <b>Рассказ учителя</b> (чтение текста учебника) о бактериях. <b>Рассматривание</b> и описание особенностей внешнего вида бактерий. <b>Работа с иллюстративным</b> материалом по теме, например, «Какие грибы мы не положим в корзинку». <b>Рисование схем:</b> «Шляпочный гриб». <b>Рассказ учителя:</b> «Чем грибы отличаются от</p>	<p>ский урок «Экология и энергосбережение» в рамках Всероссийского фестиваля энергосбережения #Вместе ярче. Конкурс рисунков «Вселенная глазами детей». Экологическая акция «Бумажный бум» сбор макулатуры. Участие в городской акции «Чистый мир», благоустройство парка им. Г.Н. Ворошилова г. Томска. Тематические беседы «Сбережем наш общий дом!»</p>
--	--	--	--	--	--

			<p>Растения родного края, названия и краткая характеристика. Охрана растений.</p> <p>Разнообразие животных. Зависимость жизненного цикла организмов от условий окружающей среды. Размножение и развитие животных (рыбы, птицы, звери, пресмыкающиеся, земноводные). Особенности питания животных. Цепи питания. Условия, необходимые для жизни животных (воздух, вода, тепло, пища).</p>	<p>растений».</p> <p><b>Работа в группе:</b> классификация растений из списка, который предложили одноклассники. Коллективное создание схемы по теме, например, «Условия жизни растений».</p> <p><b>Рассказ-рассуждение</b> о жизни растений.</p> <p><b>Практическая работа</b> в паре по теме, например, «Размножения растений (побегом, листом, семенами)».</p> <p>Охраняемые растения родного края (наблюдение, рассматривание иллюстраций)</p> <p><b>Дидактическая игра</b> по теме, например, «Каких животных мы знаем».</p> <p>Коллективное составление схемы по теме, например, «Разнообразие</p>		<p>Заботимся зимой о птицах. Участие в проекте-конкурсе «Помоги птицам перезимовать».</p> <p>Экологическая акция «Бумажный бум».</p>
--	--	--	--	--	--	--

			<p>Роль животных в природе и жизни людей, бережное отношение человека к животным.</p> <p>Охрана животных.</p> <p>Животные родного края, их названия.</p>	<p>животных».</p> <p><b>Упражнения:</b></p> <p>опиши животное, узнай животное, найди ошибку в классификации животных. <b>Учебный диалог</b> по теме, например, «Как животные питаются».</p> <p>Составление и анализ цепей питания.</p> <p><b>Работа в парах:</b></p> <p>характеристика животных по способу размножения (на основе справочной литературы), подготовка презентации.</p> <p><b>Моделирование</b> стадий размножения животных (на примере земноводных, рыб).</p> <p><b>Рассказ</b> учителя по теме, например, «Как человек одомашнил животных».</p> <p><b>Рассказы</b> детей по теме, например, «Мой</p>		
			<p>Природные сообщества: лес, луг, пруд.</p> <p>Взаимосвязи в природном сообществе.</p> <p>Создание человеком природных сообществ для хозяйственной деятельности, получения продуктов питания (поле, сад, огород).</p>			

			<p>Природные сообщества родного края (примеры). Правила поведения в лесу, на водоёме, на лугу.</p> <p>Человек - часть природы. Общее представление о строении тела человека. Системы органов (опорно-двигательная, пищеварительная, дыхательная, кровеносная, нервная, органы чувств), их роль в жизнедеятельности организма. Гигиена отдельных органов и систем органов человека. Измерение температуры тела человека, частоты пульса.</p>	<p>домашний питомец».</p> <p><b>Просмотр и обсуждение</b> иллюстраций, видеофрагментов и других материалов (по выбору) на тему «Охрана животных».</p> <p><b>Работа со словарём:</b> определение значения слова «сообщество».</p> <p><b>Рассказ</b> учителя по теме, например, «Что такое природное сообщество».</p> <p><b>Учебный диалог</b> по теме, например, «Особенности леса (луга, водоёма) как сообщества».</p> <p><b>Сравнение понятий:</b> естественные сообщества, искусственные сообщества.</p> <p><b>Беседа</b> по теме, например, «Для чего человек создает новые сообщества?»</p>		
--	--	--	---	---	--	--

				<p><b>Обсуждение</b> ситуаций, раскрывающих правила положительного и отрицательного отношения к природе.</p> <p><b>Обсуждение</b> текстов учебника, объяснения учителя: «Строение тела человека».</p> <p>Рассматривание схемы строения тела человека: название, описание функций разных систем органов.</p> <p><b>Практическая работа</b> по теме, например, «Измерение температуры тела и частоты пульса»</p>		
3.	<b>Правила безопасности жизнедеятельности.</b>	7 часов	Здоровый образ жизни; забота о здоровье и безопасности окружающих людей. Безопасность во дворе жилого дома (внимание к зонам электрических, газовых, тепловых подстанций и других опасных объектов;	<b>Практическая работа</b> по теме, например, «Рассматривание знаков (опасно, пожароопасно, взрывоопасно; внимание — автопогрузчик;	Библиотека ЦОК <a href="https://m.edsoo.ru/7f4116e4">https://m.edsoo.ru/7f4116e4</a>	Профилактические мероприятия по выявлению коронавирусной инфекции. Мероприятия по гигиене при гриппе,

			<p>предупреждающие знаки безопасности).</p> <p>Транспортная безопасность пассажира разных видов транспорта, правила поведения на вокзалах, в аэропортах, на борту самолёта, судна.</p> <p>Безопасность в Интернете (ориентировка в признаках мошенничества в сети; защита персональной информации) в условиях контролируемого доступа в Интернет.</p>	<p>электрический ток; малозаметное препятствие; падение с высоты), коллективное объяснение их значения».</p> <p><b>Анализ</b> ситуаций по теме, например, «Что может произойти, если...».</p> <p><b>Ролевая игра</b> по теме, например, «Расскажи малышу, как нужно вести себя на игровой и спортивной площадке».</p> <p><b>Рассказ учителя</b> по теме, например, «Правила поведения в транспорте, на вокзалах, в аэропортах, на борту самолета, судна».</p> <p><b>Работа в группах:</b> составление памятки по теме, например, «Правила поведения в аэропортах, на борту самолета, судна (по выбору группы)».</p>		<p>коронавирусной инфекции и ОРВИ.</p> <p>Выставка творческих работ «Выбор за тобой. Вредные привычки и ЗОЖ».</p> <p>Безопасность дома и на улице.</p> <p>Профилактическое мероприятие «Что значит жить по правилам: не навреди себе».</p> <p>Проведение отрядом ЮИД мероприятий по ДДТТ.</p> <p>Проведение классных собраний по теме «Интернет безопасность и безопасность ДДТТ».</p>
--	--	--	---	---	--	--



				<p><b>Учебный диалог</b> по теме, например, «Как обеспечить безопасность при работе в Интернете».</p> <p><b>Обсуждение</b> результатов проектной деятельности по теме, например, «Что такое здоровый образ жизни и как его обеспечить».</p>		
<b>Резерв: 6 часов.</b>						

Класс   4  

Количество часов в неделю   2  

Количество часов всего за учебный год   68  

п	№ п/п	Наименование разделов и тем.	Количество академических часов, отводимых на освоение каждого раздела и темы.	Содержание учебной темы	Основные виды деятельности.	Электронные (цифровые) образовательные ресурсы для каждой учебной темы.	Учёт рабочей программы воспитания.
	1.	<b>Человек и общество</b>	33 часа	Государственное устройство РФ (общее представление). Конституция — Основной закон Российской Федерации. Права и обязанности	<b>Работа с политико-административной картой РФ:</b> определение местонахождения	Библиотека ЦОК <a href="https://m.eds.oo.ru/7f412850">https://m.eds.oo.ru/7f412850</a>	Разговоры о важном «Наша страна - Россия». Конкурс рисунков «Мой Томск, моя

			<p>гражданина РФ.  Президент РФ - глава государства.  Политико-административная карта России.  Города России.  Общая характеристика родного края: природа, главный город, важнейшие достопримечательности, знаменитые соотечественники.  Государственные праздники в жизни российского общества: Новый год, День защитника Отечества, Международный женский день, День весны и труда, День Победы, День России, День народного единства, День Конституции.  Праздники и памятные даты своего региона. Характеристика отдельных исторических событий, связанных с ним.</p>	<p>республик РФ, краёв, крупнейших областей и городов России.  <b>Чтение</b> статей Конституции РФ о правах граждан РФ.  <b>Рассказ учителя</b> по теме, например, «Забота о детстве — главная особенность нашего государства».  <b>Чтение и обсуждение</b> текстов учебника, объяснения учителя.  <b>Игра-соревнование</b> по теме, например, «Знаем ли мы свой родной край?».  <b>Рассказ учителя</b> о важнейших страницах истории родного края.  <b>Обсуждение</b> докладов и презентаций учащихся (дифференцированное задание) по теме, например, «Мой родной край».  <b>Учебный диалог</b> по теме,</p>	<p>родина!»  Разговоры о важном «Россия – мировой лидер атомной отрасли».  Мероприятия по празднованию Дня народного единства». Уроки патриотизма.  День Государственного герба РФ.  Урок толерантности «Мы вместе».  Разговоры о важном «Мы разные, мы вместе».  Разговоры о важном «Символы России».  Разговоры о важном «Волонтеры России»  Разговоры о важном «День Конституции».</p>
--	--	--	---	---	---

			<p>История Отечества «Лента времени» и историческая карта. Наиболее важные и яркие события общественной и культурной жизни страны в разные исторические периоды: государство Русь, Московское государство, Российская империя, СССР, Российская Федерация. Картины быта, труда; духовно-нравственные и культурные традиции людей в разные исторические времена. Выдающиеся люди разных эпох как носители базовых национальных ценностей.</p> <p>Наиболее значимые объекты списка Всемирного культурного наследия в России и за рубежом (3—4 объекта). Охрана памятников истории и культуры. Посильное участие в охране памятников истории и культуры своего края.</p>	<p>например, «Государственные праздники России».</p> <p><b>Работа в парах</b> по теме, например, «Рассказ о любом празднике РФ или своего региона».</p> <p><b>Практическая работа</b> по теме, например, «Определение по «ленте времени» времени (века), в котором происходили исторические события».</p> <p><b>Работа в паре:</b> анализ исторической карты, нахождение мест важнейших исторических событий в жизни России.</p> <p><b>Обсуждение</b> рассказов учителя, текста учебника о быте, традициях, культуре Древней Руси. <b>Экскурсия</b> в художественный музей (при наличии условий), просмотр</p>		<p>День окончания Второй мировой войны.</p> <p>Международный день распространения грамотности.</p> <p>210 лет со дня Бородинского сражения.</p> <p>День пожилого человека.</p> <p>Поздравление ветеранов ВОВ и педагогического труда по месту жительства.</p> <p>День освобождения Ленинграда от фашистской блокады.</p> <p>Неделя Памяти. Снятие</p>
--	--	--	---	--	--	---

			<p>Правила нравственного поведения, культурные традиции людей в разные исторические времена.</p>	<p>видеофрагментов, иллюстраций и других материалов на темы «Искусство Древней Руси», «Ремёсла в Древней Руси», «Образование от Древней Руси до XIX века», «Московское государство», «Искусство XIX века», «Искусство XX века» (по выбору).</p> <p><b>Учебный диалог</b> по теме, например, «Как выполняли свой долг защиты Отечества в разные исторические времена граждане России (на примере Отечественной войны 1812 г, Великой Отечественной войны (1941-1945 гг))».</p> <p><b>Просмотр видеофрагментов, иллюстраций, чтение текстов учебников (по выбору) на тему «Объекты Всемирного культурного наследия в России и за рубежом».</b></p>		<p>блокады Ленинграда. Холокост.</p> <p>Разговоры о важном «День снятия блокады Ленинграда».</p> <p>Разговоры о важном «Великие люди России: К.С. Станиславский».</p> <p>80 лет со дня победы Вооруженных сил СССР над армией гитлеровской Германии в 1943г. в Сталинградской битве.</p> <p>День Победы.</p> <p>Участие в акции «Бессмертный полк».</p>
--	--	--	--	--	--	---

				<p><b>Рассказ</b> учителя о памятниках Всемирного наследия (например, в России — Московский Кремль, памятники Новгорода, Кижи, в мире — Великая Китайская стена, Колизей в Риме, Акрополь в Греции).</p> <p><b>Учебный диалог</b> по теме, например, «Как охраняются памятники истории и культуры».</p> <p><b>Обсуждение</b> докладов учащихся о значимых объектах культурного наследия России (дифференцированное задание).</p>		
2.	<b>Человек и природа</b>	24 часа	Солнце - ближайшая к нам звезда, источник света и тепла для всего живого на Земле. Характеристика планет Солнечной системы. Естественные спутники планет. Смена дня и ночи на Земле. Вращение Земли как причина смены дня и ночи. Обращение Земли	<p><b>Игра-соревнование</b> по теме, например, «Клуб астрономов»: зададим друг другу вопросы о Солнечной системе.</p> <p><b>Обсуждение</b> выступлений учащихся (дифференцированное</p>	Библиотека ЦОК <a href="https://m.edsoo.ru/7f412850">https://m.edsoo.ru/7f412850</a>	Всероссийский урок «Экология и энергосбережение» в рамках Всероссийского фестиваля энергосбережения #Вместе ярче. Конкурс

			<p>вокруг Солнца и смена времён года.</p> <p>Формы земной поверхности: равнины, горы, холмы, овраги (общее представление, условное обозначение равнин и гор на карте).</p> <p>Равнины и горы России. Особенности поверхности родного края (краткая характеристика на основе наблюдений).</p> <p>Водоёмы, их разнообразие (океан, море, озеро, пруд); река как водный поток.</p> <p>Крупнейшие реки и озёра России, моря, омывающие её берега, океаны.</p> <p>Использование человеком водоёмов и рек.</p> <p>Водоёмы и реки родного края: названия, краткая характеристика.</p> <p>Наиболее значимые природные объекты списка Всемирного наследия в России и за рубежом.</p>	<p>задание) о планетах.</p> <p><b>Рассматривание и обсуждение</b> схемы: вращение Земли вокруг своей оси - причина смены дня и ночи.</p> <p><b>Работа с картой:</b> равнины и горы на территории РФ, крупнейшие реки и озёра; моря, омывающие Россию.</p> <p><b>Описание</b> объектов родного края: название, место расположения, общая характеристика.</p> <p><b>Учебный диалог</b> по теме, например, «Как люди используют водоёмы и реки для хозяйственной деятельности».</p> <p><b>Рассказ учителя,</b> работа с иллюстративным материалом: природные объекты списка Всемирного наследия в России и за</p>		<p>рисунков «Вселенная глазами детей».</p> <p>Экологическая акция «Бумажный бум» сбор макулатуры.</p> <p>Участие в городской акции «Чистый мир», благоустройство парка им. Г.Н. Ворошилова г. Томска.</p> <p>Тематические беседы «Сбережем наш общий дом!»</p>
--	--	--	---	--	--	--

			<p>Охрана природных богатств: воды, воздуха, полезных ископаемых, растительного и животного мира. Международная Красная книга (3-4 примера). Правила нравственного поведения в природе.</p> <p>Природные зоны России: общее представление об основных природных зонах России: климат, растительный и животный мир, особенности труда и быта людей, охрана природы Связи в природной зоне.</p>	<p>рубежом (например, в России — озеро Байкал, остров Врангеля, вулканы Камчатки, Ленские столбы; в мире — остров Пасхи (Чили); дорога гигантов (Северная Ирландия); бухта Халонг (Вьетнам); национальный парк Тонгариро (Новая Зеландия). <b>Обсуждение</b> результатов проектной деятельности по теме, например, «Объекты Всемирного наследия в России и в мире».</p> <p><b>Рассказ</b> учителя о Международной Красной книге. <b>Работа в группах</b> по теме, например, «Составление памятки «Правила поведения в природе».</p> <p><b>Учебный диалог</b> по теме,</p>		
--	--	--	---	---	--	--

				<p>например, «Почему меняются природные зоны?»</p> <p>Коллективное формулирование вывода: причиной смены природных зон является разная освещённость Солнцем поверхности Земли.</p> <p><b>Работа с текстом</b> учебника: особенности разных природных зон.</p> <p><b>Работа в паре:</b> анализ схем, иллюстраций по теме, например, «Какие организмы обитают в природных зонах», составление рассказа-рассуждения по теме, например, «Как животные приспособляются к условиям жизни».</p> <p><b>Учебный диалог</b> по теме, например, «Экологические связи в природной зоне».</p> <p><b>Моделирование</b> характерных цепей</p>		
--	--	--	--	--	--	--



				<p>питания в изучаемой природной зоне.</p> <p><b>Рассказ</b> учителя об освоении природных богатств в природных зонах и возникших вследствие этого экологических проблемах.</p> <p><b>Работа в группах:</b> создание описания одной из природных зон по самостоятельно составленному плану (с использованием дополнительной информации, в том числе из Интернета).</p>		
3.	<b>Правила безопасной жизни.</b>	5 часов	<p>Здоровый образ жизни: профилактика вредных привычек.</p> <p>Безопасность в городе. Планирование безопасных маршрутов с учётом транспортной инфраструктуры города; правила безопасного поведения велосипедиста (дорожные знаки, дорожная разметка, сигналы и средства защиты велосипедиста).</p> <p>Безопасность в Интернете (поиск</p>	<p><b>Учебный диалог</b> по теме, например, «Послушаем друг друга: как я выполняю правила безопасной жизни».</p> <p><b>Работа в группах:</b> составление текста по теме, например, «Какие опасности можно встретить на улице, в зонах отдыха, в общественных</p>	<p>Библиотека ЦОК  <a href="https://m.edsoo.ru/7f412850">https://m.edsoo.ru/7f412850</a></p>	<p>Мероприятие месячников безопасности и гражданской защиты детей (по профилактике ДДТТ, пожарной безопасности, экстремизма, терроризма, учебно-тренировочная эвакуация учащихся из здания).</p>

			<p>достоверной информации опознание государственных образовательных ресурсов и детских развлекательных порталов) в условиях контролируемого доступа в Интернет.</p>	<p>местах». <b>Анализ</b> ситуаций по теме, например, «Что может произойти, если...»</p> <p><b>Обсуждение</b> результатов работы групп.</p> <p><b>Ролевая игра</b> по теме, например, «Знаем ли мы правила езды на велосипеде (роли: велосипедисты, сотрудники ГИБДД, маленькие дети).</p> <p><b>Рассказ</b> учителя по теме, например, «Чем может быть опасен Интернет. Как правильно искать информацию в Интернете».</p>		<p>Разработка видеороликов по месячнику безопасности и гражданской защиты детей.</p> <p>Профилактические мероприятия по выявлению коронавирусной инфекции. Мероприятия по гигиене при гриппе, коронавирусной инфекции и ОРВИ.</p> <p>Выставка творческих работ «Выбор за тобой. Вредные привычки и ЗОЖ».</p> <p>Проведение классных собраний по теме «Интернет безопасность и безопасность ДДТТ».</p>
<b>Резерв: 6 часов</b>						

**Список используемого учебно-методической литературы и информационно-образовательных ресурсов учебного предмета «Окружающий мир».**

Наименование объектов и средств материально-технического обеспечения	
<b>1. Библиотечный фонд (книгопечатная продукция)</b>	
	Программа «Окружающий мир» А.А. Плешакова, М.: Просвещение, 2011
1	<p><b>Учебники</b>  Плешаков А.А. Окружающий мир 1 класс, М.: Просвещение, 2011.  Плешаков А.А. Окружающий мир 2 класс, М.: Просвещение, 2011.  Плешаков А.А. Окружающий мир 3 класс, М.: Просвещение, 2011.  Плешаков А.А. Окружающий мир 4 класс, М.: Просвещение, 2011.</p> <p><b>Рабочие тетради</b>  Плешаков А.А. Окружающий мир 1 класс, М.: Просвещение, 2011.  Плешаков А.А. Окружающий мир 2 класс, М.: Просвещение, 2011.  Плешаков А.А. Окружающий мир 3 класс, М.: Просвещение, 2011.  Плешаков А.А. Окружающий мир 4 класс, М.: Просвещение, 2011.</p> <p><b>Методические пособия. Проверочные работы</b>  Плешаков А.А., Александрова В.П., Борисова С.А. Окружающий мир: поурочные разработки: 1 класс, М.: Просвещение, 2011.  Плешаков А.А., от земли до неба: Атлас-определитель: Пособие для учащихся общеобразовательных учреждений. – М.: Просвещение, 2010  Плешаков А.А., Зеленые страницы. Книга для учащихся начальных классов. «Технологические карты» (На сайте издательства «Просвещение».)</p> <p><b>Печатные пособия</b>  Плешаков А.А. Таблицы по окружающему миру. 1-4 класс.  Географические и исторические карты.  Изобразительные наглядные пособия - таблицы.</p> <p><b>Натуральные объекты</b>  Натуральные живые пособия - комнатные растения.  Животные, содержащиеся в аквариуме или уголке живой природы.  Гербарии.  Коллекции насекомых.  Чучела и скелеты представителей различных систематических групп.  Микропрепараты.  Коллекции горных пород, минералов, полезных ископаемых.  Муляжи человеческого торса и отдельных органов и др.  Предметы, представляющие быт традиционной и современной семьи.</p>
<b>2. Технические средства обучения</b>	
	Интерактивная доска Персональный компьютер Мультимедийный проектор
<b>3. Электронно-образовательные ресурсы</b>	
	Информационно-коммуникационная сеть (Интернет) Электронное приложение к учебнику Библиотека ЦОК <a href="https://m.edsoo.ru/7f412850">https://m.edsoo.ru/7f412850</a> <a href="https://m.edsoo.ru/7f4116e4">https://m.edsoo.ru/7f4116e4</a>
<b>4. Оборудование класса</b>	
	Шкафы для хранения учебников, дидактических материалов, пособий, учебного оборудования Настенные доски для вывешивания иллюстративного материала. Иллюстративный материал по предмету

# **АДАптиРОВАННАЯ РАБОЧАЯ ПРОГРАММА**

учебного предмета "Окружающий мир"

для обучающихся с тяжелыми нарушениями речи

(вариант 5.2)

1-4 классов начального общего образования

## I. ПОЯСНИТЕЛЬНАЯ ЗАПИСКА

В соответствии с требованиями федерального государственного образовательного стандарта начального общего образования обучающихся с ограниченными возможностями здоровья разработана рабочая программа учебного предмета «Окружающий мир» для обучающихся 1-4 классов с тяжелыми нарушениями речи (ТНР) вариант 5.2.

Рабочая программа по учебному предмету «Окружающий мир» для 1-4 класса обучающихся с тяжелыми нарушениями речи разработана на основе нормативно-правовых документов:

1. Федеральный закон «Об образовании в Российской Федерации» от 29.12.2012 года № 273-ФЗ (редакция от 02.06.2016, с изм. и доп., вступ. в силу с 01.07.2016). Редакция от 19.02.2018 (с изм. и доп. вступ. в силу с 06.03.2018);
2. Приказ Минпросвещения от 31.05.2021 № 286 «Об утверждении федерального государственного образовательного стандарта начального общего образования»;
3. Приказ Минпросвещения от 16.11. 2022 г. № 992 “Об утверждении федеральной образовательной программы начального общего образования”;
4. Приказ Минпросвещения от 24.11.2022 г. N 1023 «Об утверждении федеральной адаптированной образовательной программы начального общего образования для обучающихся с ОВЗ»;
5. СП 2.4.3648-20 «Санитарно-эпидемиологические требования к организациям воспитания и обучения, отдыха и оздоровления детей и молодежи», утвержденных постановлением главного санитарного врача от 28.09.2020 № 28;
6. СанПиН 1.2.3685-21 «Гигиенические нормативы и требования к обеспечению безопасности и (или) безвредности для человека факторов среды обитания», утвержденных постановлением главного санитарного врача от 28.01.2021 № 2;
7. Приказ Минпросвещения от 21.09.2022 № 858 «Об утверждении федерального перечня учебников, допущенных к использованию при реализации имеющих государственную аккредитацию образовательных программ начального общего, основного общего, среднего общего образования организациями, осуществляющими образовательную деятельность и установления предельного срока использования исключенных учебников»;
8. Приказ Минпросвещения от 02.08.2022 № 653 «Об утверждении федерального перечня электронных образовательных ресурсов, допущенных к использованию при реализации имеющих государственную аккредитацию образовательных программ начального общего, основного общего, среднего общего образования» (Зарегистрировано в Минюсте России 29.08.2022 № 69822);
9. Адаптированная образовательная программа начального образования для детей с ОВЗ вариант 5.2. МАОУ СОШ № 27 им. Г.Н. Ворошилова г. Томска;
10. Устав МАОУ СОШ № 27 им. Г.Н. Ворошилова г.Томска;
11. Локальные нормативные акты ОО.

**Цель реализации АРП для обучающихся с ТНР** - обеспечение выполнения требований ФГОС НОО обучающихся с ТНР посредством создания условий для максимального удовлетворения их особых образовательных потребностей, обеспечивающих усвоение ими социального и культурного опыта.

### **Характеристика детей с тяжелыми нарушениями речи**

Дети с тяжелыми нарушениями речи — это особая категория детей с отклонениями в развитии, у которых сохранен слух, первично не нарушен интеллект, но наблюдается различной степени речевая дисфункция, влияющая на становление психики.

Становление речи у такого ребенка затруднено и требует большего времени для овладения родным языком: развитие фонематического слуха и формирование навыков произнесения звуков родного языка, овладение словарным запасом и правилами синтаксиса, понимание смысла произносимого.

Речевые нарушения могут затрагивать различные компоненты речи: звукопроизношение (снижение внятности речи, дефекты звуков), фонематический слух (недостаточное овладение звуковым составом слова), лексико-грамматический строй (бедность словарного запаса, неумение согласовывать слова в предложении).

У детей с тяжелой речевой патологией отмечается недоразвитие всей познавательной деятельности (восприятие, память, мышление, речь), особенно на уровне произвольности и осознанности. Интеллектуальное отставание имеет у детей вторичный характер, поскольку оно образуется вследствие недоразвития речи, всех ее компонентов.

Большинство детей с нарушениями речи имеют двигательные расстройства. Они моторно неловки, неуклюжи, характеризуются импульсивностью, хаотичностью движений. Дети с речевыми нарушениями быстро утомляются, имеют пониженную работоспособность. Они долго не включаются в выполнение задания.

Отмечаются отклонения и в эмоционально-волевой сфере. Таким детям присущи нестойкость интересов, пониженная наблюдательность, сниженная мотивация, замкнутость, негативизм, неуверенность в себе, повышенная раздражительность, агрессивность, обидчивость, трудности в общении с окружающими, в налаживании контактов со своими сверстниками

### **К особым образовательным потребностям, характерным для обучающихся с ТНР относятся:**

- профилактика и коррекция социокультурной и школьной дезадаптации путем максимального расширения образовательного пространства, увеличения социальных контактов; обучение умению выбирать и применять адекватные коммуникативные стратегии и тактики;

- применение специальных методов, приемов и средств обучения, в том числе специализированных компьютерных технологий, дидактических пособий, визуальных средств, обеспечивающих реализацию «обходных путей» коррекционного воздействия на речевые процессы, повышающих контроль за устной и письменной речью.

- обязательность непрерывности коррекционно-развивающего процесса, реализуемого как через содержание предметных и коррекционно-развивающей областей, так и в процессе индивидуальной/подгрупповой логопедической работы;

- возможность адаптации основной образовательной программы при изучении содержания учебных предметов по всем предметным областям с учётом необходимости коррекции речевых нарушений и оптимизации коммуникативных навыков учащихся;

- гибкое варьирование организации процесса обучения путем расширения/сокращения содержания предметных областей, изменения количества учебных часов и использования соответствующих методик и технологий;

- индивидуальный темп обучения и продвижения в образовательном пространстве для разных категорий, обучающихся с ТНР;

- психолого-педагогическое сопровождение семьи с целью ее активного включения в коррекционно-развивающую работу с ребенком; организация партнерских отношений с родителями.

### **Основными образовательными направлениями в специальной поддержке освоения АООП НОО (5.2.) являются:**

- коррекционная помощь в овладении базовым содержанием обучения;
- коррекция нарушений устной речи, коррекция и профилактика нарушений чтения и письма;
- развитие сознательного использования языковых средств в различных коммуникативных ситуациях с целью реализации полноценных социальных контактов с окружающими;
- обеспечение обучающемуся успеха в различных видах деятельности с целью предупреждения негативного отношения к учебе, ситуации школьного обучения в целом, повышения мотивации к школьному обучению.

Изучение окружающего мира, интегрирующего знания о природе, предметном мире, обществе и взаимодействии людей в нём, соответствует потребностям и интересам обучающихся на уровне начального общего образования и направлено на достижение следующих целей:

- формирование целостного взгляда на мир, осознание места в нём человека на основе целостного взгляда на окружающий мир (природную и социальную среду обитания); освоение естественнонаучных, обществоведческих, нравственно-этических понятий, представленных в содержании программы по окружающему миру;

- формирование ценности здоровья человека, его сохранения и укрепления, приверженности здоровому образу жизни; □ развитие умений и навыков применять полученные знания в реальной учебной и жизненной практике, связанной как с поисковоисследовательской деятельностью (наблюдения, опыты, трудовая деятельность), так и с творческим использованием приобретённых знаний в речевой, изобразительной, художественной деятельности;

- духовно-нравственное развитие и воспитание личности гражданина Российской Федерации, понимание своей принадлежности к Российскому государству, определённому этносу;

- проявление уважения к истории, культуре, традициям народов Российской Федерации;

- освоение обучающимися мирового культурного опыта по созданию общечеловеческих ценностей, законов и правил построения взаимоотношений в социуме;

- обогащение духовного опыта обучающихся, развитие способности ребёнка к социализации на основе принятия гуманистических норм жизни, приобретение опыта эмоционально-положительного отношения к природе в соответствии с экологическими нормами поведения;

- становление навыков повседневного проявления культуры общения, гуманного отношения к людям, уважительного отношения к их взглядам, мнению и индивидуальности.

Центральной идеей конструирования содержания и планируемых результатов обучения окружающему миру является раскрытие роли человека в природе и обществе, ознакомление с правилами поведения в среде обитания и освоение общечеловеческих ценностей взаимодействия в системах: «Человек и природа», «Человек и общество», «Человек и другие люди», «Человек и познание».

Важнейшей составляющей всех указанных систем является содержание, усвоение которого гарантирует формирование у обучающихся навыков здорового и безопасного образа жизни на основе развивающейся способности предвидеть результаты своих поступков и оценки возникшей ситуации. Отбор содержания программы по окружающему миру осуществлён на основе следующих ведущих идей:

- раскрытие роли человека в природе и обществе;

- освоение общечеловеческих ценностей взаимодействия в системах: «Человек и природа», «Человек и общество», «Человек и другие люди», «Человек и его самость», «Человек и познание».

**Данная программа предполагает дифференцированную помощь для обучающихся с ТНР:**

- инструкция учителя для освоения технологии работы;

- переконструирование содержания учебного материала с ориентацией на зону ближайшего развития ученика;

- упрощение системы учебно-познавательных задач;

- опора на жизненный опыт ребёнка;

- использование наглядных, дидактических материалов (наглядно-действенный характер содержания образования);

- итог выступления учащихся обсуждают по алгоритму-сличения, сильный ученик самостоятельно отвечает на итоговые вопросы, слабым даётся опорная схема-алгоритм;

- реконструкция урока с ориентиром на включение разнообразных индивидуальных форм преподнесения заданий;

- использование при преобразовании извлеченной информации из учебника и дополнительных источников знаний опорной карты- сличения, опорной схемы алгоритма;
- увеличение времени на выполнение заданий;
- организации короткого перерыва (10-15 мин) при нарастании в поведении ребенка проявлений утомления, истощения;
- «пошаговое» предъявление материала;
- использование специальных методов, приемов и средств;
- дозированная помощь взрослого;
- использование позитивных средств стимуляции деятельности и поведения;
- использование формы внеклассной работы КВН;
- постоянная актуализация знаний, умений и одобряемых обществом норм поведения;
- обеспечение непрерывного контроля за становлением учебно-познавательной деятельности обучающегося, продолжающегося до достижения уровня, позволяющего справляться с учебными заданиями самостоятельно;
- постоянная помощь в осмыслении и расширении контекста усваиваемых знаний, в закреплении и совершенствовании освоенных умений;
- постоянное стимулирование познавательной активности, побуждение интереса к себе, окружающему предметному и социальному миру.

Программа нацелена на достижение предметных и метапредметных результатов ФГОС НОО обучающихся с тяжелыми нарушениями речи (ТНР).

Курс представляет детям широкую панораму природных и общественных явлений как компонентов единого мира. В рамках данного предмета благодаря интеграции естественно-научных и социально-гуманитарных знаний могут быть успешно, в полном соответствии с возрастными особенностями младшего школьника решены задачи экологического образования и воспитания, формирования системы позитивных национальных ценностей, идеалов взаимного уважения, патриотизма, опирающегося на этнокультурное многообразие и общекультурное единство российского общества как важнейшее национальное достояние России. Таким образом, курс создаёт прочный фундамент для изучения значительной части предметов основной школы и для дальнейшего развития личности.

Значение курса состоит также в том, что в ходе его изучения школьники овладевают основами практико-ориентированных знаний о человеке, природе и обществе, учатся осмысливать причинно-следственные связи в окружающем мире, в том числе на многообразном материале природы и культуры родного края.

Существенная особенность курса состоит в том, что в нём заложена содержательная основа для широкой реализации межпредметных связей всех дисциплин начальной школы. Предмет «Окружающий мир» использует и тем самым подкрепляет умения, полученные на уроках чтения, русского языка и математики, музыки и изобразительного искусства, технологии и физической культуры, совместно с ними приучая детей к рационально-научному и эмоционально-ценностному постижению окружающего мира.

## **II. Общая характеристика учебного предмета**

Предмет «Окружающий мир» использует и тем самым подкрепляет умения, полученные на уроках чтения, русского языка и математики, музыки и изобразительного искусства, технологии и физической культуры, совместно с ними приучая детей к рационально-научному и эмоционально-ценностному постижению окружающего мира.

Знакомство с началами естественных и социально-гуманитарных наук в их единстве и взаимосвязях дает ученику ключ (метод) к осмыслению личного опыта, позволяя сделать явления окружающего мира понятными, знакомыми и предсказуемыми, найти свое место в ближайшем окружении, попытаться прогнозировать направление своих личных интересов в гармонии с интересами природы и общества, тем самым обеспечивая в дальнейшем свое личное и социальное



благополучие.

Ведущая методическая идея – системно-деятельностный подход, дифференцированный подход, личностно - ориентированный подход.

Основные содержательные линии предмета «Окружающий мир» определены в соответствии с тематикой Фундаментального ядра содержания данной предметной области в системе начального общего образования, а также с проблематикой, раскрытой в Концепции духовно-нравственного развития и воспитания личности гражданина России, и представлены в программе содержательными блоками: «Человек и природа», «Человек и общество», «Правила безопасной жизни».

Курс обладает широкими возможностями для формирования у младших школьников фундамента экологической и культурологической грамотности и соответствующих компетентностей - умений проводить наблюдения в природе, ставить опыты, соблюдать правила поведения в мире природы и людей, правила здорового образа жизни. Это позволит учащимся освоить основы адекватного природо - и культуросообразного поведения в окружающей природной и социальной среде.

### **III. Описание места учебного предмета в учебном плане**

Программа составлена для обучающихся 1-4 классов, рассчитана на 4 года обучения: по 2 часа в неделю, всего - 270 часов. В 1 классе – 66 часов (33 учебные недели по 2 часа), во 2-4-х классах – по 68 часов (34 учебные недели по 2 часа).

### **IV. Описание ценностных ориентиров содержания учебного предмета**

Одним из результатов обучения окружающему миру является осмысление и интериоризация (присвоения) учащимися системы ценностей.

Ценность добра – осознание себя как части мира, в котором люди соединены бесчисленными связями, в том числе с помощью языка; осознание постулатов нравственной жизни (будь милосерден, поступай так, как ты хотел бы, чтобы поступали с тобой).

Ценность общения – понимание важности общения как значимой составляющей жизни общества.

Ценность природы основывается на общечеловеческой ценности жизни, на осознании себя частью природного мира. Любовь к природе – это бережное отношение к ней как среде обитания человека и переживание чувства её красоты, гармонии, совершенства. Воспитание любви и бережного отношения к природе через тексты дополнительной научно-популярной литературы. Природа как одна из важнейших основ здоровой и гармоничной жизни человека и общества. Наука как часть культуры, отражающая человеческое стремление к истине, к познанию закономерностей окружающего мира природы и социума.

Ценность семьи – понимание важности семьи в жизни человека; осознание своих корней; формирование эмоционально-позитивного отношения к семье, близким, взаимной ответственности, уважение к старшим, их нравственным идеалам. Семья как основа духовно-нравственного развития и воспитания личности, залог преемственности культурно-ценностных традиций народов России от поколения к поколению и жизнеспособности российского общества.

Ценность гражданственности и патриотизма – осознание себя как члена общества, народа, представителя страны, государства; чувство ответственности за настоящее и будущее нашего Отечества. Патриотизм как одно из проявлений духовной зрелости человека, выражающейся в любви к России, народу, малой родине, в осознанном желании служить Отечеству.

Культура как процесс и результат человеческой жизнедеятельности во всём многообразии её форм.

Человечество как многообразие народов, культур, религий в Международное сотрудничество как основа мира на Земле.

Труд и творчество как отличительные черты духовно и нравственно развитой личности.

Здоровый образ жизни в единстве составляющих: здоровье физическое, психическое, духовно - и социально-нравственное. Нравственный выбор и ответственность человека в отношении к природе, историко-культурному наследию, к самому себе и окружающим людям

## **V. Личностные, метапредметные и предметные результаты освоения учебного предмета «Окружающий мир»**

В младшем школьном возрасте многие психические и личностные новообразования находятся в стадии становления и не отражают завершённый этап их развития. Это происходит индивидуально в соответствии с возможностями ребёнка, темпом его обучаемости, особенностями социальной среды, в которой он живёт, поэтому выделять планируемые результаты освоения программы учебного предмета «Окружающий мир» в области личностных и метапредметных достижений по годам обучения нецелесообразно. Исходя из этого, планируемые результаты начинаются с характеристики обобщённых достижений в становлении личностных и метапредметных способов действий и качеств субъекта учебной деятельности, которые могут быть сформированы у младших школьников к концу обучения.

### **ЛИЧНОСТНЫЕ РЕЗУЛЬТАТЫ**

Личностные результаты изучения предмета «Окружающий мир» характеризуют готовность обучающихся руководствоваться традиционными российскими социокультурными и духовно-нравственными ценностями, принятыми в обществе правилами и нормами поведения и должны отражать приобретение первоначального опыта деятельности обучающихся, в части:

*Гражданско-патриотического воспитания:*

- становление ценностного отношения к своей Родине — России; понимание особой роли многонациональной России в современном мире;
- осознание своей этнокультурной и российской гражданской идентичности, принадлежности к российскому народу, к своей национальной общности;
- сопричастность к прошлому, настоящему и будущему своей страны и родного края;
- проявление интереса к истории и многонациональной культуре своей страны, уважения к своему и другим народам;
- первоначальные представления о человеке как члене общества, осознание прав и ответственности человека как члена общества

*Духовно-нравственного воспитания:*

- проявление культуры общения, уважительного отношения к людям, их взглядам, признанию их индивидуальности;
- принятие существующих в обществе нравственно-этических норм поведения и правил межличностных отношений, которые строятся на проявлении гуманизма, сопереживания, уважения и доброжелательности;
- применение правил совместной деятельности, проявление способности договариваться, неприятие любых форм поведения, направленных на причинение физического и морального вреда другим людям

*Эстетического воспитания:*

- понимание особой роли России в развитии общемировой художественной культуры, проявление уважительного отношения, восприимчивости и интереса к разным видам искусства, традициям и творчеству своего и других народов;
- использование полученных знаний в продуктивной и преобразующей деятельности, в разных видах художественной деятельности

*Физического воспитания, формирования культуры здоровья и эмоционального благополучия:*

- соблюдение правил организации здорового и безопасного (для себя и других людей) образа жизни; выполнение правил безопасного поведения в окружающей среде (в том числе информационной);
- приобретение опыта эмоционального отношения к среде обитания, бережное отношение к физическому и психическому здоровью

*Трудового воспитания:*

- осознание ценности трудовой деятельности в жизни человека и общества, ответственное потребление и бережное отношение к результатам труда, навыки участия в различных видах трудовой деятельности, интерес к различным профессиям

*Экологического воспитания:*

- осознание роли человека в природе и обществе, принятие экологических норм поведения,

бережного отношения к природе, неприятие действий, приносящих ей вред

*Ценности научного познания:*

- ориентация в деятельности на первоначальные представления о научной картине мира;
- осознание ценности познания, проявление познавательного интереса, активности, инициативности, любознательности и самостоятельности в обогащении своих знаний, в том числе с использованием различных информационных средств.

**МЕТАПРЕДМЕТНЫЕ РЕЗУЛЬТАТЫ**

*Познавательные универсальные учебные действия:*

1) Базовые логические действия:

понимать целостность окружающего мира (взаимосвязь природной и социальной среды обитания), проявлять способность ориентироваться в изменяющейся действительности;

- на основе наблюдений доступных объектов окружающего мира устанавливать связи и зависимости между объектами (часть — целое; причина — следствие; изменения во времени и в пространстве);

- сравнивать объекты окружающего мира, устанавливать основания для сравнения, устанавливать аналогии;

- объединять части объекта (объекты) по определённому признаку;

- определять существенный признак для классификации, классифицировать предложенные объекты;

- находить закономерности и противоречия в рассматриваемых фактах, данных и наблюдениях на основе предложенного алгоритма;

- выявлять недостаток информации для решения учебной (практической) задачи на основе предложенного алгоритма

2) Базовые исследовательские действия:

- проводить (по предложенному и самостоятельно составленному плану

- или выдвинутому предположению) наблюдения, несложные опыты;

- проявлять интерес к экспериментам, проводимым под руководством учителя;

- определять разницу между реальным и желательным состоянием объекта (ситуации) на основе предложенных вопросов;

- формулировать с помощью учителя цель предстоящей работы, прогнозировать возможное развитие процессов, событий и последствия в аналогичных или сходных ситуациях;

- моделировать ситуации на основе изученного материала о связях в природе (живая и неживая природа, цепи питания; природные зоны), а также в социуме (лента времени; поведение и его последствия; коллективный труд и его результаты и др.);

- проводить по предложенному плану опыт, несложное исследование по установлению особенностей объекта изучения и связей между объектами (часть — целое, причина — следствие);

- формулировать выводы и подкреплять их доказательствами на основе результатов проведённого наблюдения (опыта, измерения, исследования)

*Работа с информацией:*

- использовать различные источники для поиска информации, выбирать источник получения информации с учётом учебной задачи;

- согласно заданному алгоритму находить в предложенном источнике информацию, представленную в явном виде;

- распознавать достоверную и недостоверную информацию самостоятельно или на основе предложенного учителем способа её проверки;

- находить и использовать для решения учебных задач текстовую, графическую, аудиовизуальную информацию;

- читать и интерпретировать графически представленную информацию (схему, таблицу, иллюстрацию);

- соблюдать правила информационной безопасности в условиях контролируемого доступа в Интернет (с помощью учителя);

- анализировать и создавать текстовую, видео-, графическую, звуковую информацию в соответствии с учебной задачей;

- фиксировать полученные результаты в текстовой форме (отчёт, выступление, высказывание) и графическом виде (рисунок, схема, диаграмма)

#### ***Коммуникативные универсальные учебные действия:***

- в процессе диалогов задавать вопросы, высказывать суждения, оценивать выступления участников;
- признавать возможность существования разных точек зрения; корректно и аргументированно высказывать своё мнение; приводить доказательства своей правоты;
- соблюдать правила ведения диалога и дискуссии; проявлять уважительное отношение к собеседнику;
- использовать смысловое чтение для определения темы, главной мысли текста о природе, социальной жизни, взаимоотношениях и поступках людей;
- создавать устные и письменные тексты (описание, рассуждение, повествование);
- конструировать обобщения и выводы на основе полученных результатов наблюдений и опытной работы, подкреплять их доказательствами;
- находить ошибки и восстанавливать деформированный текст об изученных объектах и явлениях природы, событиях социальной жизни;
- готовить небольшие публичные выступления с возможной презентацией (текст, рисунки, фото, плакаты и др) к тексту выступления

#### ***Регулятивные универсальные учебные действия:***

- 1) Самоорганизация:
  - планировать самостоятельно или с небольшой помощью учителя действия по решению учебной задачи;
  - выстраивать последовательность выбранных действий и операций
- 2) Самоконтроль:
  - осуществлять контроль процесса и результата своей деятельности;
  - находить ошибки в своей работе и устанавливать их причины; корректировать свои действия при необходимости (с небольшой помощью учителя);
  - предвидеть возможность возникновения трудностей и ошибок, предусматривать способы их предупреждения, в том числе в житейских ситуациях, опасных для здоровья и жизни
- 3) Самооценка:
  - объективно оценивать результаты своей деятельности, соотносить свою оценку с оценкой учителя;
  - оценивать целесообразность выбранных способов действия, при необходимости корректировать их

#### ***Совместная деятельность:***

- понимать значение коллективной деятельности для успешного решения учебной (практической) задачи; активно участвовать в формулировании краткосрочных и долгосрочных целей совместной деятельности (на основе изученного материала по окружающему миру);
- коллективно строить действия по достижению общей цели: распределять роли, договариваться, обсуждать процесс и результат совместной работы;
- проявлять готовность руководить, выполнять поручения, подчиняться;
- выполнять правила совместной деятельности: справедливо распределять и оценивать работу каждого участника; считаться с наличием разных мнений; не допускать конфликтов, при их возникновении мирно разрешать без участия взрослого;
- ответственно выполнять свою часть работы

## **ПРЕДМЕТНЫЕ РЕЗУЛЬТАТЫ ОСВОЕНИЯ ПРОГРАММЫ ПО ГОДАМ ОБУЧЕНИЯ**

### **1 класс**

К концу обучения в 1 классе обучающийся научится:

- называть себя и членов своей семьи по фамилии, имени, отчеству, профессии членов своей семьи, домашний адрес и адрес своей школы; проявлять уважение к семейным ценностям и традициям, соблюдать правила нравственного поведения в социуме и на природе;
- воспроизводить название своего населённого пункта, региона, страны;
- приводить примеры культурных объектов родного края, школьных традиций и праздников,

традиций и ценностей своей семьи, профессий;

- различать объекты живой и неживой природы, объекты, созданные человеком, и природные материалы, части растений (корень, стебель, лист, цветок, плод, семя), группы животных (насекомые, рыбы, птицы, звери);

- описывать на основе опорных слов наиболее распространённые в родном крае дикорастущие и культурные растения, диких и домашних животных; сезонные явления в разные времена года; деревья, кустарники, травы; основные группы животных (насекомые, рыбы, птицы, звери); выделять их наиболее существенные признаки;

- применять правила ухода за комнатными растениями и домашними животными;

- проводить, соблюдая правила безопасного труда, несложные групповые и индивидуальные наблюдения (в том числе за сезонными изменениями в природе своей местности), измерения (в том числе вести счёт времени, измерять температуру воздуха) и опыты под руководством учителя;

- использовать для ответов на вопросы небольшие тексты о природе и обществе;

- оценивать ситуации, раскрывающие положительное и негативное отношение к природе; правила поведения в быту, в общественных местах;

- соблюдать правила безопасности на учебном месте школьника; во время наблюдений и опытов; безопасно пользоваться бытовыми электроприборами;

соблюдать правила здорового питания и личной гигиены;

- соблюдать правила безопасного поведения пешехода;

- соблюдать правила безопасного поведения в природе;

- с помощью взрослых (учителя, родителей) пользоваться электронным дневником и электронными образовательными и информационными ресурсами школы.

## **2 класс**

К концу обучения во 2 классе обучающийся научится:

- находить Россию на карте мира, на карте России — Москву, свой регион и его главный город;

- узнавать государственную символику Российской Федерации (гимн, герб, флаг) и своего региона;

- проявлять уважение к семейным ценностям и традициям, традициям своего народа и других народов, государственным символам России; соблюдать правила нравственного поведения социуме и на природе;

- распознавать изученные объекты окружающего мира по их описанию, рисункам и фотографиям, различать их в окружающем мире;

- приводить примеры изученных традиций, обычаев и праздников народов родного края; важных событий прошлого и настоящего родного края; трудовой деятельности и профессий жителей родного края;

- проводить, соблюдая правила безопасного труда, несложные наблюдения и опыты с природными объектами, измерения;

- приводить примеры изученных взаимосвязей в природе, примеры, иллюстрирующие значение природы в жизни человека;

- описывать на основе предложенного плана или опорных слов изученные культурные объекты (достопримечательности родного края, музейные экспонаты);

- описывать на основе предложенного плана или опорных слов изученные природные объекты и явления, в том числе звёзды, созвездия, планеты;

- группировать изученные объекты живой и неживой природы по предложенным признакам;

- сравнивать объекты живой и неживой природы на основе внешних признаков;

- ориентироваться на местности по местным природным признакам, Солнцу, компасу;

- создавать по заданному плану развёрнутые высказывания о природе и обществе;

- использовать для ответов на вопросы небольшие тексты о природе и обществе;

- соблюдать правила нравственного поведения в социуме и в природе, оценивать примеры положительного и негативного отношения к объектам природы, проявления внимания, помощи людям, нуждающимся в ней;

- соблюдать правила безопасного поведения в школе, правила безопасного поведения пассажира наземного транспорта и метро;

- соблюдать режим дня и питания;
- безопасно использовать мессенджеры Интернета в условиях контролируемого доступа в Интернет; безопасно осуществлять коммуникацию в школьных сообществах с помощью учителя в случае необходимости

### **3 класс**

К концу обучения в 3 классе обучающийся научится:

- различать государственную символику Российской Федерации (гимн, герб, флаг); проявлять уважение к государственным символам России и своего региона;
- проявлять уважение к семейным ценностям и традициям, традициям своего народа и других народов; соблюдать правила нравственного поведения в социуме;
- приводить примеры памятников природы, культурных объектов и достопримечательностей родного края; столицы России, городов РФ с богатой историей и культурой; российских центров декоративно-прикладного искусства; проявлять интерес и уважение к истории и культуре народов России;
- показывать на карте мира материка, изученные страны мира;
- различать расходы и доходы семейного бюджета;
- распознавать изученные объекты природы по их описанию, рисункам и фотографиям, различать их в окружающем мире;
- проводить по предложенному плану или инструкции небольшие опыты с природными объектами с использованием простейшего лабораторного оборудования и измерительных приборов; соблюдать безопасность проведения опытов;
- группировать изученные объекты живой и неживой природы, проводить простейшую классификацию;
- сравнивать по заданному количеству признаков объекты живой и неживой природы;
- описывать на основе предложенного плана изученные объекты и явления природы, выделяя их существенные признаки и характерные свойства;
- использовать различные источники информации о природе и обществе для поиска и извлечения информации, ответов на вопросы;
- использовать знания о взаимосвязях в природе, связи человека и природы для объяснения простейших явлений и процессов в природе, организме человека;
- фиксировать результаты наблюдений, опытной работы, в процессе коллективной деятельности обобщать полученные результаты и делать выводы;
- создавать по заданному плану собственные развернутые высказывания о природе, человеке и обществе, сопровождая выступление иллюстрациями (презентацией);
- соблюдать правила безопасного поведения пассажира железнодорожного, водного и авиатранспорта;
- соблюдать периодичность двигательной активности и профилактики заболеваний;
- соблюдать правила безопасного поведения во дворе жилого дома;
- соблюдать правила нравственного поведения на природе;
- безопасно использовать персональные данные в условиях контролируемого доступа в Интернет; ориентироваться в возможных мошеннических действиях при общении в мессенджерах

### **4 класс**

К концу обучения в 4 классе обучающийся научится:

- проявлять уважение к семейным ценностям и традициям, традициям своего народа и других народов, государственным символам России; соблюдать правила нравственного поведения в социуме;
- показывать на физической карте изученные крупные географические объекты России (горы, равнины, реки, озёра, моря, омывающие территорию России);
- показывать на исторической карте места изученных исторических событий;
- находить место изученных событий на «ленте времени»;
- знать основные права и обязанности гражданина Российской Федерации;
- соотносить изученные исторические события и исторических деятелей с веками и периодами истории России;
- рассказывать о государственных праздниках России, наиболее важных событиях истории

России, наиболее известных российских исторических деятелях разных периодов, достопримечательностях столицы России и родного края;

- описывать на основе предложенного плана изученные объекты, выделяя их существенные признаки, в том числе государственную символику России и своего региона;

- проводить по предложенному/самостоятельно составленному плану или выдвинутому предположению несложные наблюдения, опыты с объектами природы с использованием простейшего лабораторного оборудования и измерительных приборов, следуя правилам безопасного труда;

- распознавать изученные объекты и явления живой и неживой природы по их описанию, рисункам и фотографиям, различать их в окружающем мире;

- группировать изученные объекты живой и неживой природы, самостоятельно выбирая признак для группировки; проводить простейшие классификации;

- сравнивать объекты живой и неживой природы на основе их внешних признаков и известных характерных свойств;

- использовать знания о взаимосвязях в природе для объяснения простейших явлений и процессов в природе (в том числе смены дня и ночи, смены времён года, сезонных изменений в природе своей местности, причины смены природных зон);

- называть наиболее значимые природные объекты Всемирного наследия в России и за рубежом (в пределах изученного);

- называть экологические проблемы и определять пути их решения;

- создавать по заданному плану собственные развёрнутые высказывания о природе и обществе;

- использовать различные источники информации для поиска и извлечения информации, ответов на вопросы;

- соблюдать правила нравственного поведения на природе;

- осознавать возможные последствия вредных привычек для здоровья и жизни человека;

- соблюдать правила безопасного поведения при использовании объектов транспортной инфраструктуры населённого пункта, в театрах, кинотеатрах, торговых центрах, парках и зонах отдыха, учреждениях культуры (музеях, библиотеках и т.д.);

- соблюдать правила безопасного поведения при езде на велосипеде;

- осуществлять безопасный поиск образовательных ресурсов и достоверной информации в Интернете.

## **VI. Содержание учебного предмета «Окружающий мир»**

### **1 класс (66 ч)**

#### ***Человек и общество***

Школа. Школьные традиции и праздники. Адрес школы. Классный, школьный коллектив. Друзья, взаимоотношения между ними; ценность дружбы, согласия, взаимной помощи. Совместная деятельность с одноклассниками — учёба, игры, отдых. Рабочее место школьника: удобное размещение учебных материалов и учебного оборудования; поза; освещение рабочего места. Правила безопасной работы на учебном месте. Режим труда и отдыха.

Семья. Моя семья в прошлом и настоящем. Имена и фамилии членов семьи, их профессии. Взаимоотношения и взаимопомощь в семье. Совместный труд и отдых. Домашний адрес.

Россия — наша Родина. Москва — столица России. Символы России (герб, флаг, гимн). Народы России. Первоначальные сведения о родном крае. Название своего населённого пункта (города, села), региона. Культурные объекты родного края. Ценность и красота рукотворного мира. Правила поведения в социуме.

#### ***Человек и природа***

Природа — среда обитания человека. Природа и предметы, созданные человеком. Природные материалы. Бережное отношение к предметам, вещам, уход за ними. Неживая и живая природа. Наблюдение за погодой своего края. Погода и термометр. Определение температуры воздуха (воды) по термометру. Сезонные изменения в природе. Взаимосвязи между человеком и природой.

Правила нравственного и безопасного поведения в природе.

Растительный мир. Растения ближайшего окружения (узнавание, называние, краткое описание). Лиственные и хвойные растения. Дикорастущие и культурные растения. Части растения (называние, краткая характеристика значения для жизни растения): корень, стебель, лист, цветок, плод, семя. Комнатные растения, правила содержания и ухода.

Мир животных Разные группы животных (звери, насекомые, птицы, рыбы и др.) Домашние и дикие животные (различия в условиях жизни) Забота о домашних питомцах.

### ***Правила безопасной жизни***

Понимание необходимости соблюдения режима дня, правил здорового питания и личной гигиены. Правила безопасности в быту: пользование бытовыми электроприборами, газовыми плитами

Дорога от дома до школы Правила безопасного поведения пешехода (дорожные знаки, дорожная разметка, дорожные сигналы)

Безопасность в информационно-телекоммуникационной сети Интернет (электронный дневник и электронные ресурсы школы) в условиях контролируемого доступа в Интернет

### **Универсальные учебные действия (пропедевтический уровень)**

#### ***Познавательные универсальные учебные действия:***

- сравнивать происходящие в природе изменения, наблюдать зависимость изменений в живой природе от состояния неживой природы;
- приводить примеры представителей разных групп животных (звери, насекомые, рыбы, птицы), называть главную особенность представителей одной группы (в пределах изученного);
- приводить примеры лиственных и хвойных растений, сравнивать их, устанавливать различия во внешнем виде

#### ***Работа с информацией:***

- понимать, что информация может быть представлена в разной форме — текста, иллюстраций, видео, таблицы;
- соотносить иллюстрацию явления (объекта, предмета) с его названием

#### ***Коммуникативные универсальные учебные действия:***

- в процессе учебного диалога слушать говорящего; отвечать на вопросы, дополнять ответы участников; уважительно относиться к разным мнениям;
- воспроизводить названия своего населенного пункта, название страны, её столицы;
- воспроизводить наизусть слова гимна России;
- соотносить предметы декоративно-прикладного искусства с принадлежностью народу РФ, описывать предмет по предложенному плану;
- описывать по предложенному плану время года, передавать в рассказе своё отношение к природным явлениям;
- сравнивать домашних и диких животных, объяснять, чем они различаются

#### ***Регулятивные универсальные учебные действия:***

- сравнивать организацию своей жизни с установленными правилами здорового образа жизни (выполнение режима, двигательная активность, закаливание, безопасность использования бытовых электроприборов);
- оценивать выполнение правил безопасного поведения на дорогах и улицах другими детьми, выполнять самооценку;
- анализировать предложенные ситуации: устанавливать нарушения режима дня, организации учебной работы; нарушения правил дорожного движения, правил пользования электро- и газовыми приборами

#### ***Совместная деятельность:***

- соблюдать правила общения в совместной деятельности: договариваться, справедливо распределять работу, определять нарушение правил взаимоотношений, при участии учителя устранять возникающие конфликты.

### **2 класс (68 ч)**

#### ***Человек и общество***

Наша Родина — Россия, Российская Федерация Россия и её столица на карте



Государственные символы России Москва — столица России Святыни Москвы — святыни России: Кремль, Красная площадь, Большой театр и др. Характеристика отдельных исторических событий, связанных с Москвой (основание Москвы, строительство Кремля и др.) Герб Москвы. Расположение Москвы на карте. Города России. Россия — многонациональное государство Народы России, их традиции, обычаи, праздники Родной край, его природные и культурные достопримечательности Значимые события истории родного края. Свой регион и его главный город на карте; символика своего региона Хозяйственные занятия, профессии жителей родного края Значение труда в жизни человека и общества

Семья Семейные ценности и традиции Родословная Составление схемы родословного древа, истории семьи

Правила культурного поведения в общественных местах Доброта, справедливость, честность, уважение к чужому мнению и особенностям других людей — главные правила взаимоотношений членов общества

### ***Человек и природа***

Методы познания природы: наблюдения, опыты, измерения Звёзды и созвездия, наблюдения звёздного неба Планеты Чем Земля отличается от других планет; условия жизни на Земле Изображения Земли: глобус, карта, план Карта мира Материки, океаны Определение сторон горизонта при помощи компаса. Ориентирование на местности по местным природным признакам, Солнцу Компас, устройство; ориентирование с помощью компаса

Многообразие растений Деревья, кустарники, травы. Дикорастущие и культурные растения Связи в природе Годовой ход изменений в жизни растений Многообразие животных Насекомые, рыбы, птицы, звери, земноводные, пресмыкающиеся: общая характеристика внешних признаков. Связи в природе. Годовой ход изменений в жизни животных.

Красная книга России, её значение, отдельные представители растений и животных Красной книги. Заповедники, природные парки. Охрана природы. Правила нравственного поведения на природе.

### ***Правила безопасной жизнедеятельности***

Здоровый образ жизни: режим дня (чередование сна, учебных занятий, двигательной активности) и рациональное питание (количество приёмов пищи и рацион питания). Физическая культура, закаливание, игры на воздухе как условие сохранения и укрепления здоровья. Правила безопасности в школе (маршрут до школы, правила поведения на занятиях, переменах, при приёмах пищи и на пришкольной территории), в быту, на прогулках. Правила безопасного поведения пассажира наземного транспорта и метро (ожидание на остановке, посадка, размещение в салоне или вагоне, высадка, знаки безопасности на общественном транспорте). Номера телефонов экстренной помощи. Правила поведения при пользовании компьютером. Безопасность в Интернете (коммуникация в мессенджерах и социальных группах) в условиях контролируемого доступа в Интернет.

### **Универсальные учебные действия (пропедевтический уровень)**

*Познавательные универсальные учебные действия:*

- ориентироваться в методах познания природы (наблюдение, опыт, сравнение, измерение);
- на основе наблюдения определять состояние вещества (жидкое, твёрдое, газообразное);
- различать символы РФ;
- различать деревья, кустарники, травы; приводить примеры (в пределах изученного);
- группировать растения: дикорастущие и культурные; лекарственные и ядовитые (в пределах изученного);
- различать прошлое, настоящее, будущее

*Работа с информацией:*

- различать информацию, представленную в тексте, графически, аудиовизуально;
- читать информацию, представленную в схеме, таблице;
- используя текстовую информацию, заполнять таблицы; дополнять схемы;
- соотносить пример (рисунок, предложенную ситуацию) со временем протекания

*Коммуникативные универсальные учебные действия:*

- ориентироваться в терминах (понятиях), соотносить их с краткой характеристикой:

- понятия и термины, связанные с социальным миром (индивидуальность человека, органы чувств, жизнедеятельность; поколение, старшее поколение, культура поведения; Родина, столица, родной край, регион);
  - понятия и термины, связанные с миром природы (среда обитания, тело, явление, вещество; заповедник);
  - понятия и термины, связанные с организацией своей жизни и охраны здоровья (режим, правильное питание, закаливание, безопасность, опасная ситуация);
    - описывать условия жизни на Земле, отличие нашей планеты от других планет Солнечной системы;
    - создавать небольшие описания на предложенную тему (например, «Моя семья», «Какие бывают профессии?», «Что «умеют» органы чувств?», «Лес — природное сообщество» и др.);
    - создавать высказывания-рассуждения (например, признаки животного и растения как живого существа; связь изменений в живой природе с явлениями неживой природы);
    - приводить примеры растений и животных, занесённых в Красную книгу России (на примере своей местности);
    - описывать современные события от имени их участника
- Регулятивные универсальные учебные действия:*
- следовать образцу, предложенному плану и инструкции при решении учебной задачи;
  - контролировать с небольшой помощью учителя последовательность действий по решению учебной задачи;

- оценивать результаты своей работы, анализировать оценку учителя и одноклассников, спокойно, без обид принимать советы и замечания

*Совместная деятельность:*

- строить свою учебную и игровую деятельность, житейские ситуации в соответствии с правилами поведения, принятыми в обществе;
- оценивать жизненные ситуации с точки зрения правил поведения, культуры общения, проявления терпения и уважения к собеседнику;
- проводить в парах (группах) простые опыты по определению свойств разных веществ (вода, молоко, сахар, соль, железо), совместно намечать план работы, оценивать свой вклад в общее дело;
- определять причины возможных конфликтов, выбирать (из предложенных) способы их разрешения

### **3 класс (68 ч)**

#### ***Человек и общество***

Общество как совокупность людей, которые объединены общей культурой и связаны друг с другом совместной деятельностью во имя общей цели. Наша Родина — Российская Федерация. Уникальные памятники культуры России, родного края. Государственная символика Российской Федерации и своего региона. Города Золотого кольца России. Народы России. Уважение к культуре, традициям своего народа и других народов, государственным символам России.

Семья — коллектив близких, родных людей Семейный бюджет, доходы и расходы семьи. Уважение к семейным ценностям.

Правила нравственного поведения в социуме. Внимание, уважительное отношение к людям с ограниченными возможностями здоровья, забота о них.

Значение труда в жизни человека и общества. Трудолюбие как общественно значимая ценность в культуре народов России. Особенности труда людей родного края, их профессии.

Страны и народы мира. Памятники природы и культуры — символы стран, в которых они находятся.

#### ***Человек и природа***

Методы изучения природы. Карта мира. Материки и части света. Вещество. Разнообразие веществ в окружающем мире.

Примеры веществ: соль, сахар, вода, природный газ. Твёрдые тела, жидкости, газы. Простейшие практические работы с веществами, жидкостями, газами. Воздух — смесь газов. Свойства воздуха. Значение воздуха для растений, животных, человека. Вода. Свойства воды. Состояния воды, её распространение в природе, значение для живых организмов и хозяйственной жизни человека. Круговорот воды в природе. Охрана воздуха, воды. Горные породы и минералы.

Полезные ископаемые, их значение в хозяйстве человека, бережное отношение людей к полезным ископаемым. Полезные ископаемые родного края (2—3 примера). Почва, её состав, значение для живой природы и хозяйственной жизни человека.

Первоначальные представления о бактериях. Грибы: строение шляпочных грибов. Грибы съедобные и несъедобные. Разнообразие растений. Зависимость жизненного цикла организмов от условий окружающей среды. Размножение и развитие растений. Особенности питания и дыхания растений. Роль растений в природе и жизни людей, бережное отношение человека к растениям. Условия, необходимые для жизни растения (свет, тепло, воздух, вода). Наблюдение роста растений, фиксация изменений. Растения родного края, названия и краткая характеристика на основе наблюдений. Охрана растений.

Разнообразие животных. Зависимость жизненного цикла организмов от условий окружающей среды. Размножение и развитие животных (рыбы, птицы, звери). Особенности питания животных. Цепи питания. Условия, необходимые для жизни животных (воздух, вода, тепло, пища). Роль животных в природе и жизни людей, бережное отношение человека к животным. Охрана животных. Животные родного края, их названия, краткая характеристика на основе наблюдений.

Природные сообщества: лес, луг, пруд. Взаимосвязи в природном сообществе: растения — пища и укрытие для животных; животные — распространители плодов и семян растений. Влияние человека на природные сообщества. Природные сообщества родного края (2—3 примера на основе наблюдений). Правила нравственного поведения в природных сообществах.

Человек — часть природы. Общее представление о строении тела человека. Системы органов (опорно-двигательная, пищеварительная, дыхательная, кровеносная, нервная, органы чувств), их роль в жизнедеятельности организма. Гигиена отдельных органов и систем органов человека. Измерение температуры тела человека, частоты пульса.

### ***Правила безопасной жизнедеятельности***

Здоровый образ жизни: двигательная активность (утренняя зарядка, динамические паузы), закаливание и профилактика заболеваний. Забота о здоровье и безопасности окружающих людей. Безопасность во дворе жилого дома (правила перемещения внутри двора и пересечения дворовой проезжей части, безопасные зоны электрических, газовых, тепловых подстанций и других опасных объектов инженерной инфраструктуры жилого дома, предупреждающие знаки безопасности). Правила безопасного поведения пассажира железнодорожного, водного и авиатранспорта (правила безопасного поведения на вокзалах и в аэропортах, безопасное поведение в вагоне, на борту самолёта, судна; знаки безопасности). Безопасность в Интернете (ориентирование в признаках мошеннических действий, защита персональной информации, правила коммуникации в мессенджерах и социальных группах) в условиях контролируемого доступа в Интернет.

### **Универсальные учебные действия (пропедевтический уровень)**

*Познавательные универсальные учебные действия:*

- проводить несложные наблюдения в природе (сезонные изменения, поведение животных) по предложенному и самостоятельно составленному плану; на основе результатов совместных с одноклассниками наблюдений (в парах, группах) делать выводы;

- устанавливать зависимость между внешним видом, особенностями поведения и условиями жизни животного;

- определять (в процессе рассматривания объектов и явлений) существенные признаки и отношения между объектами и явлениями;

- моделировать цепи питания в природном сообществе;

- различать понятия «век», «столетие», «историческое время»; соотносить историческое событие с датой (историческим периодом)

*Работа с информацией:*

- понимать, что работа с моделями Земли (глобус, карта) может дать полезную и интересную информацию о природе нашей планеты; находить на глобусе материки и океаны, воспроизводить их названия; находить на карте нашу страну, столицу, свой регион;

- читать несложные планы, соотносить условные обозначения с изображёнными объектами;

- находить по предложению учителя информацию в разных источниках — текстах, таблицах, схемах, в том числе в Интернете (в условиях контролируемого доступа);

-соблюдать правила безопасности при работе в информационной среде

*Коммуникативные универсальные учебные действия:*

- ориентироваться в понятиях, соотносить понятия и термины с их краткой характеристикой:

- понятия и термины, связанные с социальным миром (безопасность, семейный бюджет, памятник культуры);
- понятия и термины, связанные с миром природы (планета, материк, океан, модель Земли, царство природы, природное сообщество, цепь питания, Красная книга);
- понятия и термины, связанные с безопасной жизнедеятельностью (знаки дорожного движения, дорожные ловушки, опасные ситуации, предвидение);
  - описывать (характеризовать) условия жизни на Земле;
  - на основе сравнения объектов природы описывать схожие, различные, индивидуальные признаки;
  - приводить примеры, кратко характеризовать представителей разных царств природы;
  - называть признаки (характеризовать) животного (растения) как живого организма;
  - описывать (характеризовать) отдельные страницы истории нашей страны (в пределах изученного)

*Регулятивные универсальные учебные действия:*

- планировать шаги по решению учебной задачи, контролировать свои действия (при небольшой помощи учителя);

- устанавливать причину возникающей трудности или ошибки, корректировать свои действия

*Совместная деятельность:*

- участвуя в совместной деятельности, выполнять роли руководителя (лидера), подчинённого; справедливо оценивать результаты деятельности участников, положительно реагировать на советы и замечания в свой адрес;

- выполнять правила совместной деятельности, признавать право другого человека иметь собственное суждение, мнение; самостоятельно разрешать возникающие конфликты с учётом этики общения

#### **4 класс (68 ч)**

##### ***Человек и общество***

Конституция — Основной закон Российской Федерации  
Права и обязанности гражданина Российской Федерации  
Президент Российской Федерации — глава государства  
Политико-административная карта России  
Общая характеристика родного края, важнейшие достопримечательности, знаменитые соотечественники

Города России  
Святыни городов России  
Главный город родного края: достопримечательности, история и характеристика отдельных исторических событий, связанных с ним

Праздник в жизни общества как средство укрепления общественной солидарности и упрочения духовных связей между соотечественниками  
Новый год, День защитника Отечества, Международный женский день, День весны и труда, День Победы, День России, День народного единства, День Конституции  
Праздники и памятные даты своего региона  
Уважение к культуре, истории, традициям своего народа и других народов, государственным символам России

История Отечества «Лента времени» и историческая карта  
Наиболее важные и яркие события общественной и культурной жизни страны в разные исторические периоды: Государство Русь, Московское государство, Российская империя, СССР, Российская Федерация  
Картины быта, труда, духовно-нравственные и культурные традиции людей в разные исторические времена  
Выдающиеся люди разных эпох как носители базовых национальных ценностей  
Наиболее значимые объекты списка Всемирного культурного наследия в России и за рубежом  
Охрана памятников истории и культуры  
Посильное участие в охране памятников истории и культуры своего края  
Личная ответственность каждого человека за сохранность историко-культурного наследия своего края

Правила нравственного поведения в социуме, отношение к людям независимо от их национальности, социального статуса, религиозной принадлежности

##### ***Человек и природа***

Методы познания окружающей природы: наблюдения, сравнения, измерения, опыты по исследованию природных объектов и явлений.  
Солнце — ближайшая к нам звезда, источник света и

тепла для всего живого на Земле. Характеристика планет Солнечной системы. Естественные спутники планет Смена дня и ночи на Земле. Вращение Земли как причина смены дня и ночи. Обращение Земли вокруг Солнца и смена времён года. Формы земной поверхности: равнины, горы, холмы, овраги (общее представление, условное обозначение равнин и гор на карте). Равнины и горы России. Особенности поверхности родного края (краткая характеристика на основе наблюдений). Водоёмы, их разнообразие (океан, море, озеро, пруд, болото); река как водный поток; использование рек и водоёмов человеком. Крупнейшие реки и озёра России, моря, омывающие её берега, океаны. Водоёмы и реки родного края (названия, краткая характеристика на основе наблюдений).

Наиболее значимые природные объекты списка Всемирного наследия в России и за рубежом (2—3 объекта).

Природные зоны России: общее представление, основные природные зоны (климат, растительный и животный мир, особенности труда и быта людей, влияние человека на природу изучаемых зон, охрана природы). Связи в природных зонах.

Некоторые доступные для понимания экологические проблемы взаимодействия человека и природы. Охрана природных богатств: воды, воздуха, полезных ископаемых, растительного и животного мира. Правила нравственного поведения в природе. Международная Красная книга (отдельные примеры).

### ***Правила безопасной жизнедеятельности***

Здоровый образ жизни: профилактика вредных привычек. Безопасность в городе (планирование маршрутов с учётом транспортной инфраструктуры города; правила безопасного поведения в общественных местах, зонах отдыха, учреждениях культуры). Правила безопасного поведения велосипедиста с учётом дорожных знаков и разметки, сигналов и средств защиты велосипедиста. Безопасность в информационно-телекоммуникационной сети Интернет (поиск достоверной информации, опознавание государственных образовательных ресурсов и детских развлекательных порталов) в условиях контролируемого доступа в Интернет.

### **Универсальные учебные действия (ПРОПЕДЕВТИЧЕСКИЙ УРОВЕНЬ)**

*Познавательные универсальные учебные действия:*

- устанавливать последовательность этапов возрастного развития человека;
- конструировать в учебных и игровых ситуациях правила безопасного поведения в среде обитания;
- моделировать схемы природных объектов (строение почвы; движение реки, форма поверхности);
- соотносить объекты природы с принадлежностью к определённой природной зоне;
- классифицировать природные объекты по принадлежности к природной зоне;
- определять разрыв между реальным и желательным состоянием объекта (ситуации) на основе предложенных учителем вопросов

*Работа с информацией:*

- использовать умения работать с информацией, представленной в разных формах; оценивать объективность информации, учитывать правила безопасного использования электронных ресурсов школы;
- использовать для уточнения и расширения своих знаний об окружающем мире словари, справочники, энциклопедии, в том числе и Интернет (в условиях контролируемого выхода);
- на основе дополнительной информации делать сообщения (доклады) на предложенную тему, подготавливать презентацию, включая в неё иллюстрации, таблицы, диаграммы *Коммуникативные универсальные учебные действия:*

- ориентироваться в понятиях: организм, возраст, система органов; культура, долг, соотечественник, берестяная грамота, первопечатник, иконопись, объект Всемирного природного и культурного наследия;

- характеризовать человека как живой организм: раскрывать функции различных систем органов; объяснять особую роль нервной системы в деятельности организма;

- создавать текст-рассуждение: объяснять вред для здоровья и самочувствия организма вредных привычек;

- описывать ситуации проявления нравственных качеств — отзывчивости, доброты,

справедливости и др;

- составлять краткие суждения о связях и зависимостях в природе (на основе сезонных изменений, особенностей жизни природных зон, пищевых цепей);
- составлять небольшие тексты «Права и обязанности гражданина РФ»;
- создавать небольшие тексты о знаменательных страницах истории нашей страны (в рамках изученного)

*Регулятивные универсальные учебные действия:*

- самостоятельно планировать алгоритм решения учебной задачи; предвидеть трудности и возможные ошибки;
- контролировать процесс и результат выполнения задания, корректировать учебные действия при необходимости;
- адекватно принимать оценку своей работы;
- планировать работу над ошибками;
- находить ошибки в своей и чужих работах, устанавливать их причины.

*Совместная деятельность:*

- выполнять правила совместной деятельности при выполнении разных ролей —
- руководитель, подчинённый, напарник, член большого коллектива;
- ответственно относиться к своим обязанностям в процессе совместной деятельности, объективно
- оценивать свой вклад в общее дело;
- анализировать ситуации, возникающие в процессе совместных игр, труда, использования инструментов,
- которые могут стать опасными для здоровья и жизни других людей

Тематическое планирование учебного предмета «Окружающий мир»

Класс   1  

Количество часов в неделю   2  

Количество часов всего за учебный год   66  

№ п / п	Наименование раздел ов и тем.	Количество академических часов, отводимых на освоение каждого раздела и темы.	Содержание учебной темы	Основные виды деятельности.	Электронные (цифровые) образовательные ресурсы для каждой учебной темы.	Учёт рабочей программы воспитания.
1	Человек и общество.	16 часов	Школьные традиции и праздники. Классный, школьный коллектив, совместная деятельность. Одноклассники, взаимоотношения между ними; ценность дружбы, взаимной помощи. Рабочее место школьника. Правила безопасной работы на учебном месте, режим труда и отдыха.	<b>Экскурсия</b> по школе, знакомство с помещениями. Обсуждение ситуаций по теме, например, «Правила поведения в классе и в школе». <b>Беседа</b> по теме, например, «Как содержать рабочее место в порядке».		Разговоры о важном «День знаний». Праздник «День знаний». Классный час «Учись быть добрым». Классный час «Как научиться жить без драки.» Конкурс классных

			<p>Россия Москва - столица России.  Народы России.  Первоначальные сведения о родном крае.  Название своего населённого пункта (города, села), региона.  Культурные объекты родного края.  Труд людей. Ценность и красота рукотворного мира. Правила поведения в социуме.</p>	<p>Просмотр и обсуждение иллюстраций, видеофрагментов и других материалов (по выбору) на темы «Москва — столица России», «Экскурсия по Москве».  Экскурсии, целевые прогулки, просмотр иллюстраций, видеофрагментов и других материалов (по выбору) на тему «Москва — столица России», о родном крае, труде людей.  Рассматривание и описание изделий народных промыслов родного края и народов России.  <b>Беседа</b> по теме, например, «Правила поведения в учреждениях культуры — в театре, музее, библиотеке».</p>		<p>коллективов «А вот и мы!»  Акция «Чистый двор».  Разговоры о важном «Наша страна - Россия».  Конкурс рисунков «Мой Томск, моя родина!»  Разговоры о важном «Россия – мировой лидер атомной отрасли».  Мероприятия по празднованию Дня народного единства».  Уроки патриотизма.  День Государственного герба РФ.  Урок толерантности «Мы вместе».  Разговоры о важном «Мы</p>
--	--	--	---	---	--	---



			<p>Моя семья в прошлом и настоящем. Имена и фамилии членов семьи, их профессии. Взаимоотношения и взаимопомощь в семье. Совместный труд и отдых. Домашний адрес.</p>	<p>Работа с иллюстративным материалом: рассматривание фото, репродукций на тему «Семья». Учебный диалог по теме, например, «Что такое семья». Рассказы детей по теме, например, «Как наша семья проводит свободное время»</p>		<p>разные, мы вместе». Разговоры о важном «Символы России». Разговоры о важном «Волонтеры России» Разговоры о важном «День Конституции»  Разговоры о важном «День матери».</p>
2	<b>Человек и природа.</b>	37 часов	<p>Природа и предметы, созданные человеком. Природные материалы. Бережное отношение к предметам, вещам, уход за ними. Неживая и живая природа. Погода и термометр. Наблюдение за погодой своего края. Сезонные изменения в природе. Взаимосвязи между человеком и природой. Правила нравственного и безопасного поведения в природе.</p>	<p><b>Учебный диалог</b> по теме, например, «Почему люди должны оберегать и охранять природу» <b>Обсуждение</b> ситуаций по теме, например, «Правила поведения в природе». <b>Экскурсии</b> по теме, например, «Сезонные изменения в природе, наблюдение за погодой»</p>		<p>Всероссийский урок «Экология и энергосбережение» в рамках Всероссийского фестиваля энергосбережения #Вместе ярче. Конкурс рисунков и поделок из природного материала «Осень золотая».</p>

			<p>Растения ближайшего окружения (узнавание, название, краткое описание). Лиственные и хвойные растения. Дикорастущие и культурные растения. Части растения (название, краткая характеристика значения для жизни растения): корень, стебель, лист, цветок, плод, семя. Комнатные растения, правила содержания и ухода.</p> <p>Разные группы животных (звери, насекомые, птицы, рыбы и др.) Домашние и дикие животные (различия в</p>	<p><b>Практическая работа</b> по теме, например, «Измеряем температуру» <b>Работа с иллюстративным материалом:</b> «Живая и неживая природа».</p> <p><b>Экскурсия. Сравнение</b> внешнего вида деревьев, кустарников, трав. <b>Определение</b> названия по внешнему виду дерева <b>Работа с иллюстративным материалом:</b> деление растений на две группы — дикорастущие и культурные. <b>Учебный диалог</b> по теме, например, «Чем различаются дикорастущие и культурные растения?» <b>Практическая работа</b> по теме,</p>		<p>Экологическая акция «Бумажный бум» сбор макулатуры. Участие в городской акции «Чистый мир», благоустройств о парка им. Г.Н. Ворошилова г. Томска.</p> <p>Заботимся зимой о птицах. Участие в проекте-</p>
--	--	--	--	---	--	--

			<p>условиях жизни). Забота о домашних питомцах.</p>	<p>например, «Найдите у растений их части».</p> <p>Рассматривание и зарисовка разнообразия частей растения: разные листья, разные цветки и плоды, разные корни (по выбору)</p> <p><b>Практическая работа</b> по теме, например, «Учимся ухаживать за растениями уголка природы».</p> <p><b>Игра-соревнование</b> по теме, например, «Кто больше назовет насекомых (птиц, зверей... )»</p> <p><b>Наблюдения</b> за поведением животных в естественных условиях: повадки птиц, движения зверей, условия обитаний насекомых (во время экскурсий, целевых прогулок,</p>		<p>конкурсе «Помоги птицам перезимовать». Экологическая акция «Бумажный бум».</p>
--	--	--	---	---	--	---

				<p>просмотра видеоматериалов)  <b>Логическая задача:</b>  найди ошибку в иллюстрациях - какое животное попало в эту группу неправильно.  Рассказы детей по теме, например, «Мой домашний питомец».</p>		
3.	<b>Правила безопасной жизни.</b>	7 часов	<p>Необходимость соблюдения режима дня, правил здорового питания и личной гигиены. Правила безопасности в быту: пользование бытовыми электроприборами, газовыми плитами. Дорога от дома до школы. Правила безопасного поведения пешехода (дорожные знаки, дорожная разметка, дорожные сигналы). Безопасность в сети Интернет (электронный дневник и электронные ресурсы школы) в условиях контролируемого доступа в Интернет.</p>	<p><b>Беседа</b> по теме, например, «Что такое режим дня»: обсуждение режима дня первоклассника.  Рассказ учителя: «Что такое правильное питание»  <b>Практическое занятие</b> (при наличии условий) в кабинете технологии: «Правила пользования газовой и электроплитой».  Составление памятки по теме, например, «Телефоны экстренных служб».</p>		<p>Участие в акции «Помнить, чтобы жить», посвященной Дню солидарности в борьбе с терроризмом. Мероприятия месячников безопасности и гражданской защиты детей (по профилактике ДДТТ, пожарной безопасности, экстремизма, терроризма, учебно-</p>

				<p><b>Дидактическая игра</b> по теме, например, «Правила поведения на улицах и дорогах, дорожные знаки».</p>		<p>тренировочная эвакуация учащихся из здания). Разработка видеороликов по месячнику безопасности и гражданской защиты детей. Профилактические мероприятия по выявлению коронавирусной инфекции. Мероприятия по гигиене при гриппе, коронавирусной инфекции и ОРВИ. Выставка творческих работ «Выбор за тобой. Вредные привычки и ЗОЖ». Проведение классных собраний по теме «Интернет безопасность и</p>
--	--	--	--	--	--	---

						безопасность ДДТТ».
<b>Резерв: 6 часов.</b>						

Класс   2  

Количество часов в неделю   2  

Количество часов всего за учебный год   68  

№ п / п	Наименование разделов и тем.	Количество академических часов, отводимых на освоение каждого раздела и темы.	Содержание учебной темы	Основные виды деятельности.	Электронные (цифровые) образовательные ресурсы для каждой учебной темы.	Учёт рабочей программы воспитания.
1.	<b>Человек и общество.</b>	16 часов	Наша Родина - Россия, Российская Федерация Россия и её столица на карте. Государственные символы России, символика своего региона. Москва - столица. Достопримечательности Москвы. Страницы истории Москвы. Города России. Свой регион и его столица на карте РФ Россия - многонациональное	<b>Рассказ</b> учителя, рассматривание иллюстраций, чтение текстов о федеративном устройстве России, о многонациональном составе населения страны. <b>Игра-путешествие</b> по теме, например, «Работаем экскурсоводами,		Разговоры о важном «Наша страна - Россия». Конкурс рисунков «Мой Томск, моя родина!» Разговоры о важном «Россия – мировой лидер атомной отрасли». Мероприятия

			<p>государство.  Народы России, их традиции, обычаи, праздники.  Родной край, его природные и культурные достопримечательности.  Значимые события истории родного края.  Свой регион и его главный город на карте.  Хозяйственные занятия, профессии жителей родного края. Значение труда в жизни человека и общества.</p>	<p>проводим экскурсии по Москве, Санкт-Петербургу».  <b>Рассказ</b> учителя по теме, например, «История возникновения Москвы».  <b>Работа с картой:</b> Россия, Москва, Санкт-Петербург, наш регион на карте РФ.  <b>Чтение</b> текстов учебника о народах России, об их традициях, обычаях, праздниках.  Составление сообщения об истории родного края (при помощи взрослых, с использованием дополнительных источников информации)  <b>Учебный диалог</b> по теме, например, «Зачем человек трудится?»  <b>Дидактическая игра</b> по теме, например,</p>		<p>по празднованию Дня народного единства». Уроки патриотизма.  День Государственного герба РФ.  Урок толерантности «Мы вместе». Разговоры о важном «Мы разные, мы вместе». Разговоры о важном «Символы России». Разговоры о важном «Волонтёры России»  Разговоры о важном «День Конституции».</p>
--	--	--	--	--	--	--

			<p>Семья — коллектив. Семейное древо. Семейные ценности и традиции. Совместный труд и отдых. Участие детей в делах семьи.</p> <p>Правила культурного поведения в общественных местах. Доброта, справедливость, честность, уважение к чужому мнению и особенностям других людей — главные правила взаимоотношений членов общества.</p>	<p>«Профессии города и села».</p> <p><b>Логическая задача</b> по теме, например, «Разделим картинки на три группы: профессии, которые есть только в городе; профессии села; профессии, которые есть и в селе, и в городе».</p> <p><b>Учебный диалог</b> по теме, например, «Послушаем друг друга, расскажем о своей семье».</p> <p><b>Обсуждение</b> обязанностей в семье, семейных традиций, совместный труд и отдых.</p> <p><b>Практическая работа</b> по теме, например, «Составление схемы родословного древа семьи».</p> <p><b>Учебный диалог</b> по теме, например, «Оцени себя —</p>		<p>Разговоры о важном «День матери».</p> <p>Кругосветка «Я и мои права, обязанности».</p> <p>Разговоры о важном «Международный женский день».</p> <p>Международный день волонтера. «Добрая воля - добрые дела», «Твори добро на радость</p>
--	--	--	---	---	--	---



				<p>умеешь ли ты сдерживать эмоции?»</p> <p><b>Анализ</b> ситуаций, раскрывающих примеры гуманного отношения к людям.</p> <p><b>Работа в группе:</b> работа с пословицами, сравнение и группировка слов по противоположному значению (добрый — жадный, смелый — трусливый, правдивый — лживый и др.)</p>		<p>людям» (5 декабря). Урок толерантности.</p>
2	<b>Человек и природа.</b>	34 часа	<p>Наблюдения, опыты, измерения.</p> <p>Звёзды и созвездия, наблюдения звёздного неба. Планеты.</p> <p>Чем Земля отличается от других планет.</p> <p>Условия жизни на Земле.</p> <p>Изображения Земли: глобус, карта, план.</p> <p>Карта мира.</p> <p>Материки, океаны.</p> <p>Определение сторон горизонта при помощи компаса.</p>	<p><b>Учебный диалог</b> по теме, например, «Чем Земля отличается от других планет».</p> <p><b>Просмотр и обсуждение</b> иллюстраций, видеофрагментов и других материалов (по выбору) на тему «Звёздное небо Созвездия».</p> <p><b>Практическая работа</b> с глобусом.</p>		<p>Всероссийский урок «Экология и энергосбережение» в рамках Всероссийского фестиваля энергосбережения #Вместе ярче.</p> <p>Конкурс рисунков «Вселенная глазами детей».</p> <p>Экологическая</p>

			<p>Компас, его устройство, ориентирование на местности.</p> <p>Многообразие растений. Деревья, кустарники, травы. Дикорастущие и культурные растения. Связи в природе. Годовой ход изменений в жизни растения.</p>	<p><b>Рассказ учителя,</b> работа с текстом учебника: описание и особенности океанов и материков на Земле.</p> <p><b>Практическая работа</b> с картой: «Как показывать объекты на настенной карте».</p> <p><b>Экскурсия в парк:</b> сравнение деревьев, кустарников, трав.</p> <p><b>Игра-соревнование</b> по теме, например, «Кто больше вспомнит названий деревьев».</p> <p><b>Коммуникативная деятельность:</b> описание растений по иллюстрациям и живым объектам. Классификация растений (по иллюстрациям): дикорастущие - культурные.</p> <p><b>Практическая работа</b> по теме, например, «Рассматривание</p>		<p>акция «Бумажный бум» сбор макулатуры. Участие в городской акции «Чистый мир», благоустройств о парка им. Г.Н. Ворошилова г. Томска. Тематические беседы «Сбережем наш общий дом!»</p>
--	--	--	--	--	--	--

			<p>Мир животных (фауна). Насекомые, рыбы, птицы, звери, земноводные, пресмыкающиеся: общая характеристика (особенности внешнего вида, движений, питания, размножения). Сезонная жизнь животных.</p> <p>Красная книга России, её значение, отдельные представители растений и животных Красной книги. Заповедники, природные парки. Охрана природы. Правила нравственного поведения на природе.</p>	<p>растений, обсуждение условий благополучного роста и развития растения».</p> <p><b>Работа в группах</b> с иллюстративным материалом: составление коллективного рассказа по теме, например, «Каким бывает растение в разные сезоны».</p> <p><b>Дидактическая игра</b> по теме, например, «Угадай животное по описанию».</p> <p><b>Логическая задача</b> по теме, например, «Найди ошибку — какое животное попало в эту группу случайно».</p> <p><b>Учебный диалог</b> с использованием иллюстративного материала по теме, например, «Как живут животные в разные времена года» <b>Ролевая игра</b></p>		<p>Заботимся зимой о птицах. Участие в проекте- конкурсе «Помоги птицам перезимовать». Экологическая акция «Бумажный бум».</p>
--	--	--	--	---	--	--

				<p>по теме, например, «Собрание в лесу — кто как готовится к зиме» <b>Работа в группах:</b> подготовьте вопросы о жизни животных для других групп.</p> <p><b>Учебный диалог</b> по теме, например, «Что такое Красная книга?»</p> <p><b>Просмотр и обсуждение</b> иллюстраций, видеофрагментов и других материалов (по выбору) на тему: «Растения и животные Красной книги».</p> <p><b>Рассказ учителя:</b> «Растения и животные нашего края, занесённые в Красную книгу». Коллективное составление памятки по теме, например, «Правила поведения в заповедных</p>		
--	--	--	--	--	--	--

				<p>местах».</p> <p><b>Работа в группе:</b> чтение текстов учебника и использование полученной информации для подготовки собственного рассказа о Красной книге.</p> <p>Коллективное составление плана рассказа о редком растении и животном</p>		
3	<b>Правила безопасной жизни.</b>	12 часов	<p>Здоровый образ жизни: режим дня (чередование сна, учебных занятий, двигательной активности) и рациональное питание (количество приёмов пищи и рацион питания).</p> <p>Физическая культура, закаливание, игры на воздухе как условие сохранения и укрепления здоровья.</p> <p>Правила безопасности в школе (маршрут до школы, правила поведения на занятиях, переменах, при приёмах пищи, а также на пришкольной</p>	<p><b>Учебный диалог</b> по теме, например, «Зачем нужен режим дня? Почему нужно правильно питаться?» <b>Беседа</b> по теме, например, «Что может случиться на прогулке, на игровой площадке, дома и в школе, если не соблюдать правила безопасности».</p> <p><b>Ролевая игра</b> по теме, например, «Мы — пешеходы».</p>		<p>Профилактические мероприятия по выявлению коронавирусной инфекции.</p> <p>Мероприятия по гигиене при гриппе, коронавирусной инфекции и ОРВИ.</p> <p>Выставка творческих работ «Выбор за тобой.</p> <p>Вредные привычки и</p>

			<p>территории). Правила безопасного поведения пассажира наземного транспорта и метро. Номера телефонов экстренной помощи.</p> <p>Правила поведения при пользовании компьютером. Безопасность в Интернете (коммуникация в мессенджерах и социальных группах) в условиях контролируемого доступа в Интернет.</p>	<p><b>Анализ</b> дорожных ситуаций.</p> <p><b>Работа в паре:</b> соотнесение изображений и названий дорожных знаков.</p> <p><b>Практическая работа</b> по теме, например, «Учимся соблюдать изученные правила безопасности под руководством инструктора ГИБДД или учителя».</p> <p><b>Обсуждение</b> с опорой на иллюстрации потенциальных опасностей бытовых предметов и ситуаций.</p> <p><b>Беседа по теме,</b> например, «Правила поведения в общественном транспорте».</p> <p><b>Практическая работа</b> (при наличии условий) по теме, например, «Правила пользования</p>		<p>ЗОЖ». Профилактическое мероприятие «Что значит жить по правилам: не навреди себе».</p> <p>Проведение классных собраний по теме «Интернет безопасность и безопасность ДДТТ».</p>
--	--	--	--	--	--	--

				компьютером»		
<b>Резерв: 6 часов.</b>						

Класс 3

Количество часов в неделю 2

Количество часов всего за учебный год 68

№ п / п	Наименование разделов и тем.	Количество академических часов, отводимых на освоение каждого раздела и темы.	Содержание учебной темы	Основные виды деятельности.	Электронные (цифровые) образовательные ресурсы для каждой учебной темы.	Учёт рабочей программы воспитания.
1.	<b>Человек и общество.</b>	20 часов	Общество — совокупность людей, которые объединены общей культурой и связаны друг с другом совместной деятельностью во имя общей цели. Наша Родина — Российская Федерация многонациональная страна. Особенности жизни, быта, культуры народов РФ. Уникальные памятники культуры (социальные и природные объекты)	<b>Рассказ учителя</b> , рассматривание иллюстраций на тему: «Что такое общество». <b>Просмотр и обсуждение</b> иллюстраций, видеофрагментов и других материалов (по выбору) на тему: «Жизнь народов нашей страны». <b>Ролевая игра</b> по	Библиотек а ЦОК <a href="https://m.edsoo.ru/7f4116e4">https://m.edsoo.ru/7f4116e4</a>	Разговоры о важном «Наша страна - Россия». Конкурс рисунков «Мой Томск, моя родина!» Разговоры о важном «Россия – мировой лидер атомной отрасли». Мероприятия по

			<p>России, родного края. Города Золотого кольца России. Государственная символика Российской Федерации (гимн, герб, флаг) и своего региона. Уважение к культуре, истории, традициям своего народа и других народов.</p>	<p>теме, например, «Встречаем гостей из разных республик РФ»: рассказы гостей об их крае и народах, рассказы для гостей о родном крае.</p> <p><b>Просмотр и обсуждение</b> иллюстраций, видеофрагментов и других материалов (по выбору) по теме, например, «Уникальные памятники культуры России».</p> <p><b>Работа в группе:</b> чтение текстов учебника и использование полученной информации для подготовки собственного рассказа о памятниках культуры России.</p> <p><b>Моделирование</b> маршрута по Золотому кольцу с использованием фотографий</p>		<p>празднованию Дня народного единства).</p> <p>Уроки патриотизма.</p> <p>День Государственного герба РФ.</p> <p>Урок толерантности «Мы вместе».</p> <p>Разговоры о важном «Мы разные, мы вместе».</p> <p>Разговоры о важном «Символы России».</p> <p>Разговоры о важном «Волонтёры России»</p> <p>Разговоры о важном «День Конституции».</p>
			<p>Семья — коллектив близких, родных людей. Поколения в семье</p>			



			<p>Взаимоотношения в семье: любовь, доброта, внимание, поддержка</p> <p>Семейный бюджет, доходы и расходы семьи.</p> <p>Страны и народы мира на карте Памятники природы и культуры - символы стран, в которых они находятся.</p>	<p>достопримечательностей, сувениров и т.д.</p> <p><b>Составление</b> сообщения о городах Золотого кольца России с использованием дополнительных источников информации (дифференцированное задание).</p> <p><b>Учебный диалог</b> по теме, например, «Для чего создаётся семья», «Почему семью называют коллективом».</p> <p><b>Работа в группах:</b> коллективный ответ на вопрос «Какие бывают семьи?».</p> <p><b>Рассказ</b> учителя: «Что такое семейный бюджет»</p> <p><b>Беседа</b> по теме, например, «Доходы и расходы семьи».</p> <p><b>Практическая работа</b> по теме, например, «Моделирование</p>		<p>Международный день волонтера. «Добрая воля - добрые дела», «Твори добро на радость людям» (5 декабря). Урок толерантности.</p> <p>Международный день родного языка. Урок Мужества.</p>
--	--	--	--	--	--	---

				<p>семейного бюджета» (дифференцированное задание).</p> <p><b>Практическая работа</b> с картой: страны мира.</p> <p><b>Работа в группах:</b> самостоятельное составление описания любой страны или народа мира (с использованием дополнительной литературы и Интернета) «Путешествие по странам мира» (достопримечательности отдельных стран мира, по выбору детей): рассматривание видеоматериалов, слайдов, иллюстраций. Символы стран, с которыми знакомятся дети.</p>		<p>Урок культуры. Праздник народной культуры. Разговоры о важном «День Российской науки».</p>
2	<b>Человек и</b>	35 часов	Вещество. Разнообразие веществ в окружающем мире.	<b>Практические работы</b> (наблюдение и	Библиотек а ЦОК	

	<p><b>природ а.</b></p>		<p>Твёрдые тела, жидкости, газы, их свойства.  Воздух - смесь газов.  Свойства воздуха.  Значение для жизни.  Вода. Свойства воды.  Состояния воды, её распространение в природе, значение для жизни. Круговорот воды в природе. Охрана воздуха, воды.  Горные породы и минералы. Полезные ископаемые, их значение в хозяйстве человека.  Полезные ископаемые родного края (2-3 примера).  Почва, её состав, значение для живой природы и хозяйственной деятельности человека.</p> <p>Царства природы.  Бактерии, общее представление.  Грибы: строение</p>	<p>опыты)  с веществами:  текучесть,  растворимость,  окрашиваемость и др.  <b>Упражнения:</b>  классификация тел и веществ,  сравнение естественных и искусственных тел;  классификация твёрдых, жидких и газообразных веществ.  <b>Демонстрация</b>  учебных экспериментов:  состояния воды, свойства воздуха.  <b>Рассказ</b> учителя, анализ схемы круговорота воды в природе.  <b>Практические работы:</b> горные породы и минералы — название, сравнение, описание.  <b>Экскурсия:</b> почвы (виды, состав, значение для жизни</p>	<p><a href="https://m.edsoo.ru/7f4116e4">https://m.edsoo.ru/7f4116e4</a></p>	<p>Всероссийский урок «Экология и энергосбережение» в рамках Всероссийского фестиваля энергосбережения #Вместе ярче.  Конкурс рисунков «Вселенная</p>
--	-----------------------------	--	---	--	--	---

			<p>шляпочного гриба; съедобные и несъедобные грибы. Разнообразие растений. Зависимость жизненного цикла организмов от условий окружающей среды. Размножение и развитие растений. Особенности питания и дыхания растений. Роль растений в природе и жизни людей, бережное отношение человека к растениям. Условия, необходимые для жизни растения (свет, тепло, воздух, вода). Наблюдение роста растений, фиксация изменений. Растения родного края, названия и краткая характеристика. Охрана растений.</p>	<p>природы и хозяйственной деятельности людей).</p> <p><b>Рассказ учителя</b> (чтение текста учебника) о бактериях. <b>Рассматривание</b> и описание особенностей внешнего вида бактерий. <b>Работа с иллюстративным</b> материалом по теме, например, «Какие грибы мы не положим в корзинку». <b>Рисование схемы:</b> «Шляпочный гриб». <b>Рассказ учителя:</b> «Чем грибы отличаются от растений». <b>Работа в группе:</b> классификация растений из списка, который предложили одноклассники. Коллективное</p>		<p>глазами детей». Экологическая акция «Бумажный бум» сбор макулатуры. Участие в городской акции «Чистый мир», благоустройств о парка им. Г.Н. Ворошилова г. Томска. Тематические беседы «Сбережем наш общий дом!»</p>
--	--	--	---	---	--	--

			<p>Разнообразие животных. Зависимость жизненного цикла организмов от условий окружающей среды. Размножение и развитие животных (рыбы, птицы, звери, пресмыкающиеся, земноводные). Особенности питания животных. Цепи питания. Условия, необходимые для жизни животных (воздух, вода, тепло, пища). Роль животных в природе и жизни людей, бережное отношение человека к животным. Охрана животных. Животные родного края, их названия.</p>	<p>создание схемы по теме, например, «Условия жизни растений». <b>Рассказ-рассуждение</b> о жизни растений. <b>Практическая работа</b> в паре по теме, например, «Размножения растений (побегом, листом, семенами)». Охраняемые растения родного края (наблюдение, рассматривание иллюстраций) <b>Дидактическая игра</b> по теме, например, «Каких животных мы знаем». Коллективное составление схемы по теме, например, «Разнообразие животных». <b>Упражнения:</b> опиши животное, узнай животное, найди ошибку в классификации животных.</p>		<p>Заботимся зимой о птицах. Участие в проекте-конкурсе «Помоги птицам перезимовать». Экологическая акция «Бумажный бум».</p>
--	--	--	--	---	--	---

			<p>Природные сообщества: лес, луг, пруд.  Взаимосвязи в природном сообществе.  Создание человеком природных сообществ для хозяйственной деятельности, получения продуктов питания (поле, сад, огород).  Природные сообщества родного края (примеры).  Правила поведения в лесу, на водоёме, на лугу.</p> <p>Человек - часть природы.  Общее представление о</p>	<p><b>Учебный диалог</b> по теме, например, «Как животные питаются». Составление и анализ цепей питания.  <b>Работа в парах:</b> характеристика животных по способу размножения (на основе справочной литературы), подготовка презентации.  <b>Моделирование</b> стадий размножения животных (на примере земноводных, рыб).  <b>Рассказ</b> учителя по теме, например, «Как человек одомашнил животных».  <b>Рассказы</b> детей по теме, например, «Мой домашний питомец».  <b>Просмотр и обсуждение</b> иллюстраций, видеосюжетов и</p>		
--	--	--	---	--	--	--

			<p>строении тела человека. Системы органов (опорно-двигательная, пищеварительная, дыхательная, кровеносная, нервная, органы чувств), их роль в жизнедеятельности организма. Гигиена отдельных органов и систем органов человека. Измерение температуры тела человека, частоты пульса.</p>	<p>других материалов (по выбору) на тему «Охрана животных».</p> <p><b>Работа со словарём:</b> определение значения слова «сообщество».</p> <p><b>Рассказ</b> учителя по теме, например, «Что такое природное сообщество».</p> <p><b>Учебный диалог</b> по теме, например, «Особенности леса (луга, водоёма) как сообщества».</p> <p><b>Сравнение понятий:</b> естественные сообщества, искусственные сообщества.</p> <p><b>Беседа</b> по теме, например, «Для чего человек создает новые сообщества?»</p> <p><b>Обсуждение</b> ситуаций, раскрывающих правила</p>		
--	--	--	---	---	--	--

				<p>положительного и отрицательного отношения к природе.</p> <p><b>Обсуждение</b> текстов учебника, объяснения учителя: «Строение тела человека». Рассматривание схемы строения тела человека: название, описание функций разных систем органов.</p> <p><b>Практическая работа</b> по теме, например, «Измерение температуры тела и частоты пульса»</p>		
3	<b>Правила безопасной жизнедеятельности.</b>	7 часов	Здоровый образ жизни; забота о здоровье и безопасности окружающих людей. Безопасность во дворе жилого дома (внимание к зонам электрических, газовых, тепловых подстанций и других опасных объектов; предупреждающие знаки безопасности).	<b>Практическая работа</b> по теме, например, «Рассматривание знаков (опасно, пожароопасно, взрывоопасно; внимание — автопогрузчик; электрический ток; малозаметное	Библиотека ЦОК <a href="https://m.edsoo.ru/7f4116e4">https://m.edsoo.ru/7f4116e4</a>	Профилактические мероприятия по выявлению коронавирусной инфекции. Мероприятия по гигиене при гриппе, коронавирусной инфекции и



			<p>Транспортная безопасность пассажира разных видов транспорта, правила поведения на вокзалах, в аэропортах, на борту самолёта, судна. Безопасность в Интернете (ориентировка в признаках мошенничества в сети; защита персональной информации) в условиях контролируемого доступа в Интернет.</p>	<p>препятствие; падение с высоты), коллективное объяснение их значения».</p> <p><b>Анализ</b> ситуаций по теме, например, «Что может произойти, если...».</p> <p><b>Ролевая игра</b> по теме, например, «Расскажи малышу, как нужно вести себя на игровой и спортивной площадке».</p> <p><b>Рассказ учителя</b> по теме, например, «Правила поведения в транспорте, на вокзалах, в аэропортах, на борту самолета, судна».</p> <p><b>Работа в группах:</b> составление памятки по теме, например, «Правила поведения в аэропортах, на борту самолета, судна (по выбору группы)». <b>Учебный диалог</b> по теме,</p>		<p>ОРВИ.</p> <p>Выставка творческих работ «Выбор за тобой.</p> <p>Вредные привычки и ЗОЖ».</p> <p>Безопасность дома и на улице.</p> <p>Профилактическое мероприятие «Что значит жить по правилам: не навреди себе».</p> <p>Проведение отрядом ЮИД мероприятий по ДДТТ.</p> <p>Проведение классных собраний по теме «Интернет безопасность и безопасность ДДТТ».</p>
--	--	--	--	--	--	---

				<p>например, «Как обеспечить безопасность при работе в Интернете».</p> <p><b>Обсуждение</b> результатов проектной деятельности по теме, например, «Что такое здоровый образ жизни и как его обеспечить».</p>		
<b>Резерв: 6 часов.</b>						

Класс   4  

Количество часов в неделю   2  

Количество часов всего за учебный год   68  

№ п / п	Наименование разделов и тем.	Количество академических часов, отводимых на освоение каждого раздела и темы.	Содержание учебной темы	Основные виды деятельности.	Электронные (цифровые) образовательные ресурсы для каждой учебной темы.	Учёт рабочей программы воспитания.
1	Человек	33 часа	Государственное устройство РФ (общее	Работа с политико-административной	Библиотек	Разговоры о важном «Наша

	<p><b>и общест во</b></p>		<p>представление). Конституция — Основной закон Российской Федерации. Права и обязанности гражданина РФ. Президент РФ - глава государства. Политико-административная карта России. Города России. Общая характеристика родного края: природа, главный город, важнейшие достопримечательности, знаменитые соотечественники. Государственные праздники в жизни российского общества: Новый год, День защитника Отечества, Международный женский день, День весны и труда, День Победы, День России, День народного единства, День Конституции. Праздники и памятные даты своего региона. Характеристика отдельных исторических событий, связанных с ним.</p>	<p><b>картой РФ:</b> определение местонахождения республик РФ, краёв, крупнейших областей и городов России. <b>Чтение</b> статей Конституции РФ о правах граждан РФ. <b>Рассказ учителя</b> по теме, например, «Забота о детстве — главная особенность нашего государства». <b>Чтение и обсуждение</b> текстов учебника, объяснения учителя. <b>Игра-соревнование</b> по теме, например, «Знаем ли мы свой родной край?». <b>Рассказ учителя</b> о важнейших страницах истории родного края. <b>Обсуждение</b> докладов и презентаций учащихся (дифференцированное задание) по теме,</p>	<p>а ЦОК <a href="https://m.edsoo.ru/7f412850">https://m.edsoo.ru/7f412850</a></p>	<p>страна - Россия». Конкурс рисунков «Мой Томск, моя родина!» Разговоры о важном «Россия – мировой лидер атомной отрасли». Мероприятия по празднованию Дня народного единства». Уроки патриотизма. День Государственно го герба РФ. Урок толерантности «Мы вместе». Разговоры о важном «Мы разные, мы вместе». Разговоры о важном «Символы России». Разговоры о важном</p>
--	-----------------------------------	--	--	--	--	---

			<p>История Отечества «Лента времени» и историческая карта. Наиболее важные и яркие события общественной и культурной жизни страны в разные исторические периоды: государство Русь, Московское государство, Российская империя, СССР, Российская Федерация. Картины быта, труда; духовно-нравственные и культурные традиции людей в разные исторические времена. Выдающиеся люди разных эпох как носители базовых национальных ценностей. Наиболее значимые объекты списка Всемирного культурного наследия в России и за</p>	<p>например, «Мой родной край».</p> <p><b>Учебный диалог</b> по теме, например, «Государственные праздники России».</p> <p><b>Работа в парах</b> по теме, например, «Рассказ о любом празднике РФ или своего региона».</p> <p><b>Практическая работа</b> по теме, например, «Определение по «ленте времени» времени (века), в котором происходили исторические события».</p> <p><b>Работа в паре:</b> анализ исторической карты, нахождение мест важнейших исторических событий в жизни России.</p> <p><b>Обсуждение</b> рассказов учителя, текста учебника о быте, традициях,</p>		<p>«Волонтёры России»</p> <p>Разговоры о важном «День Конституции».</p> <p>День окончания Второй мировой войны. Международный день распространения грамотности. 210 лет со дня Бородинского сражения. День пожилого человека. Поздравление ветеранов ВОВ и педагогического о труда по месту жительства.</p>
--	--	--	---	--	--	---

			<p>рубежом (3—4 объекта).  Охрана памятников истории и культуры. Посильное участие в охране памятников истории и культуры своего края.  Правила нравственного поведения, культурные традиции людей в разные исторические времена.</p>	<p>культуре Древней Руси. <b>Экскурсия</b> в художественный музей (при наличии условий), просмотр видеофрагментов, иллюстраций и других материалов на темы «Искусство Древней Руси», «Ремёсла в Древней Руси», «Образование от Древней Руси до XIX века», «Московское государство», «Искусство XIX века», «Искусство XX века» (по выбору).  <b>Учебный диалог</b> по теме, например, «Как выполняли свой долг защиты Отечества в разные исторические времена граждане России (на примере Отечественной войны 1812 г, Великой Отечественной войны (1941-1945</p>		<p>День освобождения Ленинграда от фашистской блокады.  Неделя Памяти. Снятие блокады Ленинграда.  Холокост.  Разговоры о важном «День снятия блокады Ленинграда».  Разговоры о важном «Великие люди России: К.С. Станиславский»  .  80 лет со дня победы Вооруженных сил СССР над армией гитлеровской Германии в 1943г. в Сталинградской битве.  День Победы.  Участие в акции «Бессмертный полк».</p>
--	--	--	---	---	--	---

				<p>гг)».</p> <p><b>Просмотр</b> <b>видеофрагментов,</b> иллюстраций, чтение текстов учебников (по выбору) на тему «Объекты Всемирного культурного наследия в России и за рубежом».</p> <p><b>Рассказ</b> учителя о памятниках Всемирного наследия (например, в России — Московский Кремль, памятники Новгорода, Кижи, в мире — Великая Китайская стена, Колизей в Риме, Акрополь в Греции).</p> <p><b>Учебный диалог</b> по теме, например, «Как охраняются памятники истории и культуры».</p> <p><b>Обсуждение</b> докладов учащихся о значимых объектах</p>		
--	--	--	--	---	--	--

				культурного наследия России (дифференцированное задание).		
2	<b>Человек и природа</b>	24 часа	<p>Солнце - ближайшая к нам звезда, источник света и тепла для всего живого на Земле. Характеристика планет Солнечной системы. Естественные спутники планет. Смена дня и ночи на Земле. Вращение Земли как причина смены дня и ночи. Обращение Земли вокруг Солнца и смена времён года.</p> <p>Формы земной поверхности: равнины, горы, холмы, овраги (общее представление, условное обозначение равнин и гор на карте). Равнины и горы России. Особенности поверхности родного края (краткая характеристика на основе наблюдений).</p> <p>Водоёмы, их разнообразие (океан, море, озеро, пруд);</p>	<p><b>Игра-соревнование</b> по теме, например, «Клуб астрономов»: зададим друг другу вопросы о Солнечной системе.</p> <p><b>Обсуждение</b> выступлений учащихся (дифференцированное задание) о планетах.</p> <p><b>Рассматривание и обсуждение</b> схемы: вращение Земли вокруг своей оси - причина смены дня и ночи.</p> <p><b>Работа с картой:</b> равнины и горы на территории РФ, крупнейшие реки и озёра; моря, омывающие Россию.</p> <p><b>Описание</b> объектов родного края: название, место расположения,</p>	<p>Библиотек а ЦОК <a href="https://m.esoo.ru/7f412850">https://m.esoo.ru/7f412850</a></p>	<p>Всероссийский урок «Экология и энергосбережение» в рамках Всероссийского фестиваля энергосбережения #Вместе ярче.</p> <p>Конкурс рисунков «Вселенная глазами детей».</p> <p>Экологическая акция «Бумажный бум» сбор макулатуры.</p> <p>Участие в городской акции «Чистый мир», благоустройств о парка им. Г.Н. Ворошилова г. Томска.</p> <p>Тематические беседы «Сбережем наш</p>

			<p>река как водный поток. Крупнейшие реки и озёра России, моря, омывающие её берега, океаны. Использование человеком водоёмов и рек. Водоёмы и реки родного края: названия, краткая характеристика. Наиболее значимые природные объекты списка Всемирного наследия в России и за рубежом. Охрана природных богатств: воды, воздуха, полезных ископаемых, растительного и животного мира. Международная Красная книга (3-4 примера). Правила нравственного поведения в природе.</p>	<p>общая характеристика.</p> <p><b>Учебный диалог</b> по теме, например, «Как люди используют водоёмы и реки для хозяйственной деятельности».</p> <p><b>Рассказ учителя</b>, работа с иллюстративным материалом: природные объекты списка Всемирного наследия в России и за рубежом (например, в России — озеро Байкал, остров Врангеля, вулканы Камчатки, Ленские столбы; в мире — остров Пасхи (Чили); дорога гигантов (Северная Ирландия); бухта Халонг (Вьетнам); национальный парк Тонгариро (Новая Зеландия).</p> <p><b>Обсуждение</b> результатов</p>		<p>общий дом!»</p>
--	--	--	--	--	--	--------------------



			<p>Природные зоны России: общее представление об основных природных зонах России: климат, растительный и животный мир, особенности труда и быта людей, охрана природы Связи в природной зоне.</p>	<p>проектной деятельности по теме, например, «Объекты Всемирного наследия в России и в мире».</p> <p><b>Рассказ</b> учителя о Международной Красной книге.</p> <p><b>Работа в группах</b> по теме, например, «Составление памятки «Правила поведения в природе».</p> <p><b>Учебный диалог</b> по теме, например, «Почему меняются природные зоны?» Коллективное формулирование вывода: причиной смены природных зон является разная освещённость Солнцем поверхности Земли.</p> <p><b>Работа с текстом</b> учебника: особенности разных природных зон.</p>		
--	--	--	---	--	--	--

				<p><b>Работа в паре:</b> анализ схем, иллюстраций по теме, например, «Какие организмы обитают в природных зонах», составление рассказа-рассуждения по теме, например, «Как животные приспосабливаются к условиям жизни».</p> <p><b>Учебный диалог</b> по теме, например, «Экологические связи в природной зоне».</p> <p><b>Моделирование</b> характерных цепей питания в изучаемой природной зоне.</p> <p><b>Рассказ</b> учителя об освоении природных богатств в природных зонах и возникших вследствие этого экологических проблемах.</p> <p><b>Работа в группах:</b> создание описания</p>		
--	--	--	--	---	--	--

				одной из природных зон по самостоятельно составленному плану (с использованием дополнительной информации, в том числе из Интернета).		
3	<b>Правила безопасной жизни.</b>	5 часов	<p>Здоровый образ жизни: профилактика вредных привычек.</p> <p>Безопасность в городе.</p> <p>Планирование безопасных маршрутов с учётом транспортной инфраструктуры города; правила безопасного поведения велосипедиста (дорожные знаки, дорожная разметка, сигналы и средства защиты велосипедиста).</p> <p>Безопасность в Интернете (поиск достоверной информации опознание государственных образовательных ресурсов и детских развлекательных порталов) в условиях контролируемого доступа в Интернет.</p>	<p><b>Учебный диалог</b> по теме, например, «Послушаем друг друга: как я выполняю правила безопасной жизни».</p> <p><b>Работа в группах:</b> составление текста по теме, например, «Какие опасности можно встретить на улице, в зонах отдыха, в общественных местах». <b>Анализ</b> ситуаций по теме, например, «Что может произойти, если...»</p> <p><b>Обсуждение</b> результатов работы групп.</p> <p><b>Ролевая игра</b> по теме, например,</p>	Библиотек а ЦОК <a href="https://m.e-dsoo.ru/7f412850">https://m.e-dsoo.ru/7f412850</a>	<p>Мероприятия месячников безопасности и гражданской защиты детей (по профилактике ДДТТ, пожарной безопасности, экстремизма, терроризма, учебно-тренировочная эвакуация учащихся из здания).</p> <p>Разработка видеороликов по месячнику безопасности и гражданской защиты детей.</p> <p>Профилактичес</p>

				<p>«Знаем ли мы правила езды на велосипеде (роли: велосипедисты, сотрудники ГИБДД, маленькие дети).</p> <p><b>Рассказ</b> учителя по теме, например, «Чем может быть опасен Интернет. Как правильно искать информацию в Интернете».</p>		<p>кие мероприятия по выявлению коронавирусной инфекции.</p> <p>Мероприятия по гигиене при гриппе, коронавирусной инфекции и ОРВИ.</p> <p>Выставка творческих работ «Выбор за тобой.</p> <p>Вредные привычки и ЗОЖ».</p> <p>Проведение классных собраний по теме «Интернет безопасность и безопасность ДДТТ».</p>
<b>Резерв: 6 часов</b>						

**Список используемого учебно-методической литературы  
и информационно-образовательных ресурсов учебного предмета «Окружающий мир».**

№	Наименование объектов и средств материально-технического обеспечения
<b>1. Библиотечный фонд (книгопечатная продукция)</b>	
1	<p align="center">Программа «Окружающий мир» А.А. Плешакова, М.: Просвещение, 2011</p> <p align="center"><b>Учебники</b></p> <p>Плешаков А.А. Окружающий мир 1 класс, М.: Просвещение, 2011.  Плешаков А.А. Окружающий мир 2 класс, М.: Просвещение, 2011.  Плешаков А.А. Окружающий мир 3 класс, М.: Просвещение, 2011.  Плешаков А.А. Окружающий мир 4 класс, М.: Просвещение, 2011.</p> <p align="center"><b>Рабочие тетради</b></p> <p>Плешаков А.А. Окружающий мир 1 класс, М.: Просвещение, 2011.  Плешаков А.А. Окружающий мир 2 класс, М.: Просвещение, 2011.  Плешаков А.А. Окружающий мир 3 класс, М.: Просвещение, 2011.  Плешаков А.А. Окружающий мир 4 класс, М.: Просвещение, 2011.</p> <p align="center"><b>Методические пособия. Проверочные работы</b></p> <p>Плешаков А.А., Александрова В.П., Борисова С.А. Окружающий мир: поурочные разработки: 1 класс, М.: Просвещение, 2011.</p> <p>Плешаков А.А., от земли до неба: Атлас-определитель: Пособие для учащихся общеобразовательных учреждений. – М.: Просвещение, 2010</p> <p>Плешаков А.А., Зеленые страницы. Книга для учащихся начальных классов. «Технологические карты» (На сайте издательства «Просвещение».)</p> <p align="center"><b>Печатные пособия</b></p> <p>Плешаков А.А. Таблицы по окружающему миру. 1-4 класс.  Географические и исторические карты.  Изобразительные наглядные пособия - таблицы.</p> <p align="center"><b>Натуральные объекты</b></p> <p>Натуральные живые пособия - комнатные растения.  Животные, содержащиеся в аквариуме или уголке живой природы.  Гербарии.  Коллекции насекомых.  Чучела и скелеты представителей различных систематических групп.  Микропрепараты.  Коллекции горных пород, минералов, полезных ископаемых.  Муляжи человеческого торса и отдельных органов и др.  Предметы, представляющие быт традиционной и современной семьи.</p>
<b>2. Технические средства обучения</b>	
	Интерактивная доска Персональный компьютер Мультимедийный проектор
<b>3. Электронно-образовательные ресурсы</b>	
	Информационно-коммуникационная сеть (Интернет) Электронное приложение к учебнику Библиотека ЦОК <a href="https://m.edsoo.ru/7f412850">https://m.edsoo.ru/7f412850</a> <a href="https://m.edsoo.ru/7f4116e4">https://m.edsoo.ru/7f4116e4</a>
<b>4. Оборудование класса</b>	
	Шкафы для хранения учебников, дидактических материалов, пособий, учебного оборудования Настенные доски для вывешивания иллюстративного материала. Иллюстративный материал по предмету



# **АДАптиРОВАННАЯ РАБОЧАЯ ПРОГРАММА**

учебного предмета "Русский язык"

для обучающихся с тяжелыми нарушениями речи

(вариант 5.1)

1-4 классов начального общего образования

## I. ПОЯСНИТЕЛЬНАЯ ЗАПИСКА

В соответствии с требованиями федерального государственного образовательного стандарта начального общего образования обучающихся с ограниченными возможностями здоровья разработана рабочая программа учебного предмета «Русский язык» для обучающихся 1-4 классов с тяжелыми нарушениями речи (ТНР) вариант 5.1.

Рабочая программа по учебному предмету «Русский язык» для 1-4 обучающихся с тяжелыми нарушениями речи разработана на основе нормативно-правовых документов:

1. Федеральный закон «Об образовании в Российской Федерации» от 29.12.2012 года № 273-ФЗ (редакция от 02.06.2016, с изм. и доп., вступ. в силу с 01.07.2016). Редакция от 19.02.2018 (с изм. и доп. вступ. в силу с 06.03.2018);
2. Приказ Минпросвещения от 31.05.2021 № 286 «Об утверждении федерального государственного образовательного стандарта начального общего образования»;
3. Приказ Минпросвещения от 16.11. 2022 г. № 992 “Об утверждении федеральной образовательной программы начального общего образования”;
4. Приказ Минпросвещения от 24.11.2022 г. N 1023 «Об утверждении федеральной адаптированной образовательной программы начального общего образования для обучающихся с ОВЗ»;
5. СП 2.4.3648-20 «Санитарно-эпидемиологические требования к организациям воспитания и обучения, отдыха и оздоровления детей и молодежи», утвержденных постановлением главного санитарного врача от 28.09.2020 № 28;
6. СанПиН 1.2.3685-21 «Гигиенические нормативы и требования к обеспечению безопасности и (или) безвредности для человека факторов среды обитания», утвержденных постановлением главного санитарного врача от 28.01.2021 № 2;
7. Приказ Минпросвещения от 21.09.2022 № 858 «Об утверждении федерального перечня учебников, допущенных к использованию при реализации имеющих государственную аккредитацию образовательных программ начального общего, основного общего, среднего общего образования организациями, осуществляющими образовательную деятельность и установления предельного срока использования исключенных учебников»;
8. Приказ Минпросвещения от 02.08.2022 № 653 «Об утверждении федерального перечня электронных образовательных ресурсов, допущенных к использованию при реализации имеющих государственную аккредитацию образовательных программ начального общего, основного общего, среднего общего образования» (Зарегистрировано в Минюсте России 29.08.2022 № 69822);
9. Адаптированная образовательная программа начального образования для детей с ОВЗ вариант 5.1. МАОУ СОШ № 27 им. Г.Н. Ворошилова г. Томска;
10. Устав МАОУ СОШ № 27 им. Г.Н. Ворошилова г.Томска;
11. Локальные нормативные акты ОО.

**Цель реализации адаптированной рабочей программы для обучающихся с ТНР** – обеспечение выполнения требований ФГОС НОО обучающихся с ТНР посредством создания условий для максимального удовлетворения их особых образовательных потребностей, обеспечивающих усвоение ими социального и культурного опыта.

### **Характеристика детей с тяжелыми нарушениями речи**

Дети с тяжелыми нарушениями речи — это особая категория детей с отклонениями в развитии, у которых сохранен слух, первично не нарушен интеллект, но наблюдается различной степени речевая дисфункция, влияющая на становление психики.

Становление речи у такого ребенка затруднено и требует большего времени для овладения родным языком: развитие фонематического слуха и формирование навыков произнесения звуков



родного языка, овладение словарным запасом и правилами синтаксиса, понимание смысла произносимого.

Речевые нарушения могут затрагивать различные компоненты речи: звукопроизношение (снижение внятности речи, дефекты звуков), фонематический слух (недостаточное овладение звуковым составом слова), лексико-грамматический строй (бедность словарного запаса, неумение согласовывать слова в предложении).

У детей с тяжелой речевой патологией отмечается недоразвитие всей познавательной деятельности (восприятие, память, мышление, речь), особенно на уровне произвольности и осознанности. Интеллектуальное отставание имеет у детей вторичный характер, поскольку оно образуется вследствие недоразвития речи, всех ее компонентов.

Большинство детей с нарушениями речи имеют двигательные расстройства. Они моторно неловки, неуклюжи, характеризуются импульсивностью, хаотичностью движений. Дети с речевыми нарушениями быстро утомляются, имеют пониженную работоспособность. Они долго не включаются в выполнение задания.

Отмечаются отклонения и в эмоционально-волевой сфере. Таким детям присущи нестойкость интересов, пониженная наблюдательность, сниженная мотивация, замкнутость, негативизм, неуверенность в себе, повышенная раздражительность, агрессивность, обидчивость, трудности в общении с окружающими, в налаживании контактов со своими сверстниками

**К особым образовательным потребностям, характерным для обучающихся с ТНР относятся:**

- профилактика и коррекция социокультурной и школьной дезадаптации путем максимального расширения образовательного пространства, увеличения социальных контактов; обучение умению выбирать и применять адекватные коммуникативные стратегии и тактики;

- применение специальных методов, приемов и средств обучения, в том числе специализированных компьютерных технологий, дидактических пособий, визуальных средств, обеспечивающих реализацию «обходных путей» коррекционного воздействия на речевые процессы, повышающих контроль за устной и письменной речью.

- обязательность непрерывности коррекционно-развивающего процесса, реализуемого как через содержание предметных и коррекционно-развивающей областей, так и в процессе индивидуальной/подгрупповой логопедической работы;

- возможность адаптации основной образовательной программы при изучении содержания учебных предметов по всем предметным областям с учётом необходимости коррекции речевых нарушений и оптимизации коммуникативных навыков учащихся;

- гибкое варьирование организации процесса обучения путем расширения/сокращения содержания предметных областей, изменения количества учебных часов и использования соответствующих методик и технологий;

- индивидуальный темп обучения и продвижения в образовательном пространстве для разных категорий, обучающихся с ТНР;

- психолого-педагогическое сопровождение семьи с целью ее активного включения в коррекционно-развивающую работу с ребенком; организация партнерских отношений с родителями.

**Основными образовательными направлениями в специальной поддержке освоения АООП НОО (5.1.) являются:**

- удовлетворение особых образовательных потребностей, обучающихся с ТНР;
- коррекционная помощь в овладении базовым содержанием обучения;
- коррекция нарушений устной речи, коррекция и профилактика нарушений чтения и письма;
- развитие сознательного использования языковых средств в различных коммуникативных ситуациях с целью реализации полноценных социальных контактов с окружающими;

- обеспечение обучающемуся успеха в различных видах деятельности с целью предупреждения негативного отношения к учебе, ситуации школьного обучения в целом, повышения мотивации к школьному обучению.

**Данная программа предполагает дифференцированную помощь для обучающихся с тяжелыми нарушениями речи (ТНР):**

- инструкция учителя для освоения работы с книгами,
- переконструирование содержания учебного материала с ориентацией на зону ближайшего развития ученика,
- опора на жизненный опыт ребёнка,
- использование наглядных, дидактических материалов,
- итог выступления учащихся обсуждают по алгоритму-сличения, сильный ученик самостоятельно отвечает на итоговые вопросы, слабым даётся опорная схема-алгоритм,
- реконструкция урока с ориентиром на включение разнообразных индивидуальных форм преподнесения заданий,
- использование более широкой наглядности и словесной конкретизации общих положений большим количеством наглядных примеров и упражнений, дидактических материалов,
- использование при преобразовании извлеченной информации из учебника и дополнительных источников знаний опорной карты- сличения, опорной схемы алгоритма,
- использование заданий индивидуального содержания,
- при ответе на итоговые вопросы использование опорной с хемы-алгоритмы, наглядные, дидактические материалы,
- адаптирование текста задания (более крупный шрифт, четкое отграничение одного задания от другого; упрощение формулировок задания по грамматическому и семантическому оформлению и др.),
- увеличение времени на выполнение заданий,
- организации короткого перерыва (10-15 мин) при нарастании в поведении ребенка проявлений утомления, истощения.

**Основной целью обучения русскому языку в начальной школе являются:**

- ознакомление учащихся с основными положениями науки о языке и формирование на этой основе знаково-символического восприятия и логического мышления учащихся;
- формирование коммуникативной компетенции учащихся: развитие устной и письменной речи, монологической и диалогической речи, а также навыков грамотного, безошибочного письма как показателя общей культуры человека.

Программа определяет ряд практических **задач**:

- развитие речи, мышления, воображения школьников, умения выбирать средства языка в соответствии с целями, задачами и условиями общения;
- формирование у младших школьников первоначальных представлений о системе и структуре русского языка: лексике, фонетике, графике, орфоэпии, морфемике (состав слова), морфологии и синтаксисе;
- формирование навыков культуры речи во всех её проявлениях, умений правильно писать и читать, участвовать в диалоге, составлять несложные устные монологические высказывания и письменные тексты;
- воспитание позитивного эмоционально-ценностного отношения к русскому языку, чувства сопричастности к сохранению его уникальности и чистоты; пробуждение познавательного интереса к языку, стремления совершенствовать свою речь.

- при обучении русскому языку реализуются основные подходы дидактико-психологические и лингвометодические.
- сформировать первоначальные представления о единстве и многообразии языкового пространства России, о языке как основе национального самосознания;
- повысить уровень речевого и общего психического развития обучающихся с тяжелыми нарушениями речи;
- овладение грамотой;
- осуществлять профилактику специфических и сопутствующих (графических, орфографических) ошибок;
- расширить и обогатить опыт коммуникации обучающихся в ближнем и дальнем окружении;
- обеспечить условия для коррекции нарушений устной речи, профилактики и коррекции дислексий, дисграфий и дизорфографий.

Преподаванию русского языка отводится чрезвычайно важное место в общей системе образования обучающихся с ТНР. Это обусловлено характером и структурой речевого дефекта у обучающихся с ТНР, с одной стороны, и исключительной ролью речи в психическом развитии ребенка, с другой стороны. Кроме того, от успешного усвоения родного языка во многом зависит и успеваемость обучающихся по всем другим предметам.

У обучающихся с ТНР отмечается несформированность как импрессивной, так и экспрессивной речи, нарушения как устной, так и письменной речи. У обучающихся с ТНР оказываются недостаточно сформированными многие уровни и этапы речевой деятельности: мотивационный, смысловой, языковой, гностикопрактический, сенсомоторный. Однако ведущим в структуре речевого дефекта этих детей является недоразвитие языкового уровня речевой деятельности, которое проявляется в нарушении усвоения языковых единиц и правил их сочетания, комбинирования, в нарушении использования закономерностей языка в процессе речевого общения.

В процессе обучения русскому языку обучающихся с ТНР проводится целенаправленная и систематическая работа по коррекции нарушений речи, развитию фонетико-фонематической и лексико-грамматической стороны речи, формированию диалогической и монологической речи.

Курс русского языка в начальной школе – часть единого непрерывного курса обучения, поэтому он ориентирован на предмет и цели обучения русскому языку в основной школе. Предметом обучения в основной школе является современный русский литературный язык в его реальном функционировании.

Изучение русского языка в начальных классах — первоначальный этап системы лингвистического образования и речевого развития, обеспечивающий готовность выпускников начальной школы к дальнейшему образованию.

На всех уроках обучения русскому языку ставятся и решаются как образовательные, развивающие, так и коррекционно-развивающие задачи:

- создавать условия для формирования и закрепление в речи абстрактных, отвлеченных, обобщающих понятий;
- способствовать развитию и коррекции внимания, памяти, восприятия, логических операций сравнения, классификации, сериации, умозаключения;
- способствовать развитию и коррекции процессов символизации, понимания и употребления сложных логико-грамматических конструкций;
- способствовать развитию и коррекции активности, любознательности.
- способствовать развитию и коррекции речи учащихся, обогащая словарный запас терминами;
- совершенствовать познавательную функцию речи;

- воспитывать у обучающихся целенаправленность, терпеливость, работоспособность, настойчивость, трудолюбие, самостоятельность, навыки контроля и самоконтроля, умение планировать работу и доводить начатое дело до завершения, осуществлять контроль и самоконтроль.

Программа нацелена на достижение личностных, предметных и метапредметных результатов ФГОС НОО обучающихся с тяжелыми нарушениями речи (ТНР).

## **II. ОБЩАЯ ХАРАКТЕРИСТИКА УЧЕБНОГО ПРЕДМЕТА «РУССКИЙ ЯЗЫК»**

Учебный предмет «Русский язык» состоит из двух разделов: «Обучение грамоте» (I дополнительный - I класс) и «Русский язык» (II – IV класс).

Учитывая особенности нарушений речи у обучающихся с ТНР, а также психологическую характеристику процессов овладения чтением и письмом, содержание программы в I (I дополнительном) классе по данному разделу предусматривает формирование следующих умений: анализировать предложения на слова; определять слоговую структуру слова; правильно артикулировать звуки; правильно воспроизводить звукослоговую структуру слов, особенно многосложных и со стечением согласных в соответствии с правилами орфоэпии; различать звуки, особенно сходные акустически и артикуляторно, на слух и в произношении; определять различия гласных и согласных, ударных и безударных гласных, звонких и глухих, твердых и мягких, а также свистящих, шипящих и аффрикат, аффрикат и звуков, входящих в их состав (с-ш, з-ж, ц-с, ч-щ, ч-ц); характеризовать звуки по их основным признакам (согласный - гласный, звонкий - глухой, твердый - мягкий); осуществлять звуковой анализ слов; сравнивать слова по их слоговому и звуковому составу; различать зрительные образы букв, определять их сходство и различие; синтезировать слоги в слова, слова в предложения; овладевать слитным послоговым чтением; правильно понимать читаемые слова, предложения, тексты; каллиграфически правильно воспроизводить зрительные образы букв и слов.

Ведущим методом обучения грамоте обучающихся с ТНР является звуковой аналитико-синтетический метод.

Процесс обучения грамоте обучающихся с ТНР подразделяется на два периода: подготовительный или добукварный; букварный.

В подготовительный период формируются необходимые речевые и неречевые предпосылки обучения грамоте. В букварный период ведется работа по обучению чтению и письму.

Последовательность изучения звуков и букв обучающимися с ТНР определяется следующим образом – от правильно произносимых звуков (и соответствующих им букв) к наиболее трудным по артикуляции, далее к мягким согласным, звонким согласным, аффрикатам. Каждый звук изучается сначала на уроках произношения в словах и фразах различной сложности, дифференцируется от других звуков, затем на уроках обучения грамоте изучается соответствующая буква.

В процессе работы большая роль отводится звукослововому и звуко-буквенному анализу слов, который дает возможность наблюдать способы обозначения мягкости согласных звуков на письме, замечать несоответствие между произношением и написанием, то есть заниматься орфографической пропедевтикой, развивать орфографическую зоркость.

В ходе обучения чтению и письму проводится анализ печатного и письменного образа буквы, анализ графических знаков, из которых состоит буква; сопоставление с другими буквами, содержащими сходные элементы, упражнения в написании элементов букв, букв и соединений, слов и предложений, списывание слов, предложений, текстов с печатного образца.

Лишь после закрепления представлений о слове как значимой единице речи рекомендуется переходить к анализу звукослогового состава слова.

В процессе развития слогового анализа выделяются 3 этапа:

определение слогового состава слова с опорой на вспомогательные приемы (отхлопывание, отстукивание и др.);

определение слогового состава слова с опорой на гласные звуки;

определение количества слогов во внутренней речи (например, по заданию подобрать слова с двумя слогами).

Работа по анализу звуковой структуры слова проводится с учетом онтогенетической последовательности появления различных форм звукового анализа в процессе речевого развития и содержит:

- узнавание звука на фоне слова;

- выделение первого и последнего звука в слове и определение места звука в слове (начало, середина, конец слова);

- определение последовательности, количества, позиционного места звука в слове по отношению к другим звукам (какой по счету звук в слове, перед каким звуком, после какого звука слышится).

На втором этапе обучающиеся определяют звуковую структуру односложных слов только в речевом плане, без опоры на готовую графическую схему.

На третьем этапе обучающиеся выполняют задание на фонематический анализ в умственном плане (например, выбирают картинки, в названии которых 3 звука, подбирают слова, в которых 3 звука).

В процессе анализа звукослоговой структуры двух-трехсложных слов обучающиеся знакомятся с понятием слог, со слоговым составом слова, анализируют звуковую структуру более сложных слов, усваивают слогаобразующую роль гласных.

Фонематический анализ двух-трехсложных слов проводится параллельно по следам слогового анализа.

Изучение русского языка направлено на достижение следующих целей:

1) приобретение обучающимися первоначальных представлений о многообразии языков и культур на территории Российской Федерации, о языке как одной из главных духовно-нравственных ценностей народа; понимание роли языка как основного средства общения; осознание значения русского языка как государственного языка Российской Федерации; понимание роли русского языка как языка межнационального общения; осознание правильной устной и письменной речи как показателя общей культуры человека;

2) овладение основными видами речевой деятельности на основе первоначальных представлений о нормах современного русского литературного языка: аудирование, говорение, чтение, письмо;

3) овладение первоначальными научными представлениями о системе русского языка: фонетика, графика, лексика, морфемика, морфология и синтаксис; об основных единицах языка, их признаках и особенностях употребления в речи; использование в речевой деятельности норм современного русского литературного языка (орфоэпических, лексических, грамматических, орфографических, пунктуационных) и речевого этикета;

4) использование в речевой деятельности норм современного русского литературного языка (орфоэпических, лексических, грамматических, орфографических, пунктуационных) и речевого этикета;

5) развитие функциональной грамотности, готовности к успешному взаимодействию с изменяющимся миром и дальнейшему успешному образованию.

Центральной идеей конструирования содержания и планируемых результатов обучения русскому языку является признание равной значимости работы по изучению системы языка и работы по совершенствованию речи обучающихся. Языковой материал

призван сформировать первоначальные представления о структуре русского языка, способствовать усвоению норм русского литературного языка, орфографических и пунктуационных правил.

Развитие устной и письменной речи обучающихся направлено на решение практической задачи развития всех видов речевой деятельности, отработку навыков использования усвоенных норм русского литературного языка, речевых норм и правил речевого этикета в процессе устного и письменного общения.

Ряд задач по совершенствованию речевой деятельности решаются совместно с учебным предметом «Литературное чтение».

Программу учебного предмета «Обучение грамоте» составляют следующие разделы:

*Фонетика.* Звуки речи. Осознание единства звукового состава слова и его значения. Установление числа и последовательности звуков в слове. Сопоставление слов, различающихся одним или несколькими звуками.

Различение гласных и согласных звуков, гласных ударных и безударных, согласных твёрдых и мягких, звонких и глухих.

Слог как минимальная произносительная единица. Деление слов на слоги. Определение места ударения.

*Графика.* Различение звука и буквы: буква как знак звука. Овладение позиционным способом обозначения звуков буквами. Буквы гласных как показатель твёрдости—мягкости согласных звуков. Функция букв е, ё, ю, я. Мягкий знак как показатель мягкости предшествующего согласного звука.

Знакомство с русским алфавитом как последовательностью букв.

*Чтение.* Формирование навыка слогового чтения (ориентация на букву, обозначающую гласный звук). Плавное слоговое чтение и чтение целыми словами со скоростью, соответствующей индивидуальному темпу обучающегося. Осознанное чтение слов, словосочетаний, предложений и коротких текстов. Чтение с интонациями и паузами в соответствии со знаками препинания. Развитие осознанности и выразительности чтения на материале небольших текстов и стихотворений.

Знакомство с орфоэпическим чтением (при переходе к чтению целыми словами). Орфографическое чтение (проговаривание) как средство самоконтроля при письме под диктовку и при списывании.

*Письмо.* Усвоение гигиенических требований при письме. Развитие мелкой моторики пальцев и свободы движения руки. Развитие умения ориентироваться на пространстве листа в тетради и на пространстве классной доски.

Овладение начертанием письменных прописных (заглавных) и строчных букв. Письмо букв, буквосочетаний, слогов, слов, предложений с соблюдением гигиенических норм. Овладение разборчивым, аккуратным письмом. Письмо под диктовку слов и предложений, написание которых не расходится с их произношением. Усвоение приёмов и последовательности правильного списывания текста. Проверка написанного при помощи сличения с текстом - образцом и послогового чтения написанных слов.

Правильное оформление написанных предложений (большая буква в начале предложения, точка в конце). Выработка навыка писать большую букву в именах людей и кличках животных.

На начальном этапе обучения грамоте урок может быть смешанным (чтение и письмо). По мере усвоения обучающимися букв появляется возможность проводить отдельно уроки чтения и уроки письма.

*Слово и предложение.* Восприятие слова как объекта изучения, материала для анализа. Наблюдение над значением слова.

Различение слова и предложения. Работа с предложением: выделение слов, изменение их порядка. Интонация в предложении. Моделирование предложения в соответствии с заданной интонацией.

*Орфография.* Знакомство с правилами правописания и их применение:

- раздельное написание слов;
- обозначение гласных после шипящих (ча-ща, чу-щу, жи-ши);
- прописная (заглавная) буква в начале предложения, в именах собственных;
- перенос слов по слогам без стечения согласных;
- знаки препинания в конце предложения.

*Развитие речи.* Понимание прочитанного текста при самостоятельном чтении вслух и при его прослушивании. Составление небольших рассказов повествовательного характера по серии сюжетных картинок, материалам собственных игр, занятий, наблюдений.

Предметные результаты освоения программы учебного предмета «Обучение грамоте»:

- развитие функций фонематической системы (по В.К. Орфинской);
- развитие базовых высших психических функций, обеспечивающих процессы чтения и письма;
- умение различать понятия «предложение», «слово», «слог», «звук»;
- умение анализировать структуру простого предложения и слова;
- знание русского алфавита;
- умение различать зрительные образы букв;
- усвоение гигиенических требований при письме;
- умение графически правильно воспроизвести зрительные образы букв и слов, простые предложения;
- овладение разборчивым, аккуратным почерком;
- первоначальное овладение навыком письма;
- овладение послоговым чтением, правильным пониманием читаемых слов, предложений, текстов;
- овладение языковыми обобщениями (фонематическими, морфологическими, синтаксическими);
- овладение предпосылками для формирования навыков орфографически грамотного письма.

## **Русский язык**

Освоение содержания начального курса русского языка осуществляется на основе анализа изучаемых языковых процессов с учетом содержания программы по грамматике.

Процесс усвоения отдельных грамматических тем осуществляется в следующей последовательности:

1. выделение языковых единиц (например, слов, морфем) в речи окружающих, уточнение семантики, различение грамматических, лексических значений в импрессивной речи;
2. установление связи грамматического или лексического значения со звуковым образом морфемы (например, значение орудийности с флексиями -ом, -ой и др.);
3. закрепление практических навыков использования грамматической формы в экспрессивной речи (на основе аналогии, практического обобщения);
4. углубленное осознание грамматических закономерностей, их формулирование с использованием лингвистической терминологии, закрепление формулировок грамматических правил;
5. закрепление грамматических закономерностей в письменной речи, осознание орфограмм.

При изучении различных тем грамматики за основу должна быть принята семантика языка, дифференциация различных лексических и особенно грамматических значений.

Начальный курс русского языка для обучающихся с ТНР включает следующие разделы: «Фонетика и орфоэпия», «Графика», «Лексика (состав слова, морфология)», «Синтаксис», «Орфография и пунктуация» «Развитие речи», что соответствует программе по русскому языку общеобразовательной организации и обеспечивает возможность перехода обучающихся с ТНР в общеобразовательную организацию. Учитывая особенности обучающихся с ТНР отдельно выделяется раздел «Чистописание».

Большое внимание при обучении русскому языку обучающихся с ТНР должно быть уделено повторению. Повторение изученного материала предупреждает его забывание, позволяет восстановить забытое, является базой для изучения нового материала, содействует углублению и расширению знаний, умений, навыков, делая их осознанными, прочными и более системными.

В программе выделяется определенное количество часов на повторение в начале года и итоговое. Повторение в начале учебного года проводится на специальных уроках.

*Фонетика и орфоэпия. Графика. Орфография.* В связи с особенностями нарушений устной и письменной речи, обучающихся с ТНР большое внимание, уделяется данным разделам.

Работа по развитию фонематических процессов восприятия, анализа, синтеза, представлений начинается с первых уроков обучения грамоте и проводится систематически на уроках русского языка в течение всего процесса обучения в начальной школе.

*Лексика (состав слова, морфология).* Программа предусматривает рассмотрение слова в единстве его лексического и грамматического значений.

Программой предусматривается тщательный выбор слов для лексических упражнений на уроке с учетом уровня речевой подготовки обучающихся, изучаемой грамматической и лексической темы, словарного состава текстов учебников. Необходимо, чтобы лексические упражнения способствовали не только расширению, обогащению, уточнению и актуализации словаря, но и формированию мыслительных операций анализа, синтеза, сравнения, обобщения.

*Состав слова (морфемика).* При изучении данной темы обучающиеся знакомятся с родственными словами и признаками их определения, овладевают навыком морфологического анализа слова, учатся дифференцировать грамматические значения, выраженные в некорневых морфемах. Ориентировка в морфологическом составе слова, изучение родственных слов, сравнение этих слов по значению и звуковому составу способствуют уточнению и расширению структуры значения слова, обогащению словаря, формированию у обучающихся навыков орфографически правильного письма.

В процессе работы над морфемным составом слова проводится уточнение лексического значения слов, относящихся к различным частям речи.

Владение морфемным анализом слова и словообразованием является необходимой основой для успешного развития орфографической зоркости, осознания обучающимися сущности морфологического принципа письма (без сообщения термина).

Большое внимание в программе уделяется звуковому анализу морфем, различению и выделению морфем слова, расширению запаса однокоренных слов, совершенствованию навыка подбора проверочного слова, т.е. навыкам, необходимым для овладения орфографически правильным письмом.

*Морфология.* Программа предусматривает изучение грамматической темы «Морфология» в связи со словарно-логической, словарно- орфографической и лексической работой. Одной из ведущих задач изучения частей речи является уточнение смысла слов, которыми обучающиеся уже пользовались ранее, обогащение словарного запаса новыми словами, относящимися к различным частям речи, развитие умения точно употреблять слова. В процессе изучения частей речи обучающиеся знакомятся с грамматическими значениями



существительных (род, число, падеж и т. д.) и их звуковым оформлением, закрепляют литературные орфоэпические нормы их употребления.

Обучающиеся учатся распознавать (различать) части речи на основе их семантики (общего лексического значения), вопросов, формы словоизменения. В связи с изучением частей речи идет и систематизация знаний о частях слова (корень, суффикс). В начальных классах изучаются следующие части речи: имена существительные, имена прилагательные, глаголы, личные местоимения, предлоги.

Содержание работы по изучению частей речи усложняется, расширяется от класса к классу.

*Синтаксис. Пунктуация.* Работа над предложением занимает важное место в обучении учащихся с ТНР. В течение всех лет обучения в начальной школе обучающиеся постоянно получают знания о видах предложений с точки зрения цели высказывания (повествовательные, вопросительные, побудительные, восклицательные), о членах предложения, о связи слов в предложении, о словосочетаниях, о пунктуации.

Изучение предложения пронизывает все темы начального курса русского языка. Усвоение морфологии, фонетики, орфографии проводится на синтаксической основе. Именно в структуре предложения, обучающиеся осознают роль частей речи, их словоизменение, овладевают лексикой языка, так как именно словосочетание и предложение раскрывают все оттенки лексического и грамматического значения. Употребление слова в различных словосочетаниях и предложениях способствует уточнению, закреплению и актуализации словарного запаса обучающихся.

При изучении предложения большое внимание уделяется формированию у обучающихся общих закономерностей построения предложений, овладению моделями предложений (основных типов), от простых к более развернутым, осознанию семантической структуры предложения, установлению семантических и формально-языковых связей между словами предложения, умению самостоятельно моделировать типы предложения в речи.

Обучающиеся усваивают основные характерные признаки предложения, анализируя его смысловую, синтаксическую и интонационную структуру.

Овладение различными структурами предложений и осознание наиболее общих закономерностей их построения предполагает наблюдение, сопоставление различных типов предложений, обобщение на основе их анализа, самостоятельное моделирование, активизирующее творческие языковые процессы обучающихся с ТНР.

От класса к классу усложняется синтаксический разбор предложений (простых нераспространенных, простых распространенных), увеличивается объем самостоятельной работы. Обучающиеся упражняются в анализе и составлении предложений с разными частями речи, включающими изученные орфограммы.

Работу над предложением необходимо связывать с формированием у обучающихся пунктуационных умений, для чего организуется наблюдение над интонацией, над изменением смысла высказывания в зависимости от интонации. Эта работа предполагает обучение учащихся постановке логического ударения (без сообщения термина).

На материале темы «Предложение» у обучающихся с ТНР закрепляются нормы произношения, формируются грамматические умения, вырабатываются орфографические, пунктуационные навыки.

*Развитие речи.* Уточнение и обогащение словаря. Слова, выражающие поручения, приказания. Слова, обозначающие предметы, действие, местоположение, направление, временные отношения и качество предметов. Слова, обозначающие детенышей животных, виды трудовой деятельности, профессиональные занятия и профессии, характеризующие предмет по материалу, веществу, принадлежности лицу или животному, отношению к месту или группе лиц. Слова с общим корнем, обозначающие предмет и его качество, лицо и производимое им действие: действия, различающиеся по завершенности и незавершенности и др.

Слова, обозначающие сравнение признаков предметов, оттенки цветов, с эмоционально-экспрессивной окраской, выражающие морально-этическую оценку, нравственные понятия, с переносным значением, образные выражения.

Слова, выражающие отрицание и неопределенность (отрицательные и неопределенные местоимения и наречия). Слова и словосочетания, выражающие отношение говорящего к тому, о чем он говорит (вводные слова и словосочетания). Слова, придающие высказыванию различные смысловые и эмоциональные оттенки (междометия и частицы).

*Развитие связной речи.* Формирование у обучающихся связной речи и ее анализ является важнейшим направлением обучения учащихся с ТНР на уроках русского языка. Это обусловлено тем, что связная речь, как сложная форма речевой деятельности, нарушена у обучающихся с ТНР. Вместе с тем для успешности школьного обучения необходим достаточный уровень ее развития.

Развитие связной речи и осознание ее закономерностей на уроках русского языка способствует развитию логического мышления, осмысленному восприятию окружающей действительности, выделению из общего его структурных частей, синтезу явлений окружающей действительности, сравнению их, выделению главного, существенного. Развитие связной речи обогащает и уточняет словарь, закрепляет навыки правильного грамматического оформления речи, расширяет возможности речевой коммуникации обучающихся. Таким образом, сформированность связной речи во многом обеспечивает развитие речемыслительной деятельности, школьную и социальную адаптацию обучающихся с ТНР.

Работа над связной речью служит логическим продолжением той системы работы над словом, словосочетанием, предложением, которая проводится на уроках русского языка.

*Речевой этикет.* Проводится работа над употреблением в речи слов и выражений, используемых при знакомстве, слов для выражения благодарности, просьбы, извинения, отказа, что расширяет коммуникативные возможности обучающихся.

Сочетание систематической работы над развитием речи в практической речевой деятельности обучающихся с изучением грамматики и с осознанием простых закономерностей построения текста способствует осуществлению тех коррекционно-развивающих задач, которые ставятся в процессе обучения русскому языку обучающихся с ТНР.

*Чистописание.* Целью занятий чистописанием является формирование графически правильного, четкого и достаточно скорого письма.

Для достижения этой цели решаются следующие задачи: развитие тонкой ручной моторики, зрительно-пространственных представлений и глазомера обучающихся, совершенствование графических навыков, исправление индивидуальных недостатков графомоторного акта письма.

Система обучения чистописанию предусматривает использование различных методов: генетического, копировального, линейного, ритмического и их сочетания на разных этапах обучения.

На совершенствование каллиграфически правильного письма рекомендуется отводить в I (I дополнительном) классе — 15 минут урока три раза в неделю, во II-IV классах — 10 минут на каждом уроке русского языка.

Упражнения по чистописанию следует связывать с изучаемым на уроке грамматическим и лексическим материалом, поэтому вопрос о подборе букв и соединении их элементов для работы над каллиграфией решается на заключительных этапах подготовки к уроку. После подбора всего речевого материала надо выбрать те буквы, которые чаще других могут встретиться на данном уроке.

Предпосылкой для выработки каллиграфического письма служит формирование гигиенических навыков письма (правильная посадка, положение тетради, ручки и др.).

В структуру занятия по чистописанию рекомендуется вводить следующие упражнения:

- на укрепление мускулатуры пальцев, кисти, предплечья руки;
- на формирование четких пальцевых кинестезий и подготовку руки к письму;
- на развитие плавности и свободы движения руки («письмо в воздухе», «письмо сухим пером», «крупные и мелкие росчерки»);
- на формирование зрительно-пространственных ориентировок и глазомера;
- в написании оптически сходных букв, конструирование и реконструирование букв;
- в написании элементов букв и их соединений;
- на развитие фонематического анализа и синтеза, фонематических представлений для соотнесения звука и буквы;
- в написании отдельных букв, трудных по начертанию;
- в написании слов, предложений, текста.

Обучающиеся упражняются в списывании с рукописного и печатного текста, в письме под диктовку, под счет на отобранном речевом материале.

Перед записью текста учитель разбирает орфограммы, чтобы внимание обучающихся в процессе письма равномерно распределялось между грамотностью и технической стороной письма.

При исправлении каллиграфических недочетов учитель оказывает дополнительную помощь обучающимся, учитывая особенности каждого обучающегося. С этой целью рекомендуется прописывать образцы букв в тетрадах.

Одним из важных дидактических условий успешного овладения языком является тесная связь обучения грамматике и правописанию с развитием речи, мышления и других психических процессов.

Во время изучения грамматико-орфографических тем следует уделять большое внимание лексико-семантическим, лексико-стилистическим упражнениям.

Активному усвоению учебного материала, созданию интереса и положительного эмоционального фона на уроке способствует использование наглядных и технических средств обучения, дидактических игр (ребусов, шарад, кроссвордов, «превращений» слов и др.).

В целях предупреждения утомляемости обучающихся следует чередовать устные и письменные упражнения, своевременно проводить физкультминутки, речевые зарядки, включать в урок разнообразные виды деятельности.

### **III. МЕСТО УЧЕБНОГО ПРЕДМЕТА В УЧЕБНОМ ПЛАНЕ**

На изучение русского языка в начальной школе выделяется 675 ч.

В 1 классе — 165 ч (5 ч в неделю, 33 учебные недели): из них 115 ч (23 учебные недели) отводится урокам обучения письму в период обучения грамоте и 50 ч (10 учебных недель) — урокам русского языка.

На уроки обучения чтению в период обучения грамоте (4 ч в неделю) выделяются часы учебного плана по литературному чтению (92 ч).

Во 2 классе на уроки русского языка отводится по 170 ч (5 ч в неделю, 34 учебные недели в каждом классе).

В 3 классе на уроки русского языка отводится по 170 ч (5 ч в неделю, 34 учебные недели в каждом классе).

В 4 классе на уроки русского языка отводится по 170 ч (5 ч в неделю, 34 учебные недели в каждом классе).

### **IV. ОПИСАНИЕ ЦЕННОСТНЫХ ОРИЕНТИРОВ СОДЕРЖАНИЯ УЧЕБНОГО ПРЕДМЕТА.**

Ведущее место предмета «Русский язык» в системе общего образования обусловлено тем, что русский язык является государственным языком Российской Федерации, родным языком русского народа, средством межнационального общения. Изучение русского языка способствует формированию у учащихся представлений о языке как основном средстве человеческого общения, явлении национальной культуры и основе национального самосознания.

В процессе изучения русского языка у учащихся начальной школы формируется позитивное эмоционально-ценностное отношение к русскому языку, стремление к его грамотному использованию, понимание того, что правильная устная и письменная речь являются показателем общей культуры человека. На уроках русского языка ученики получают начальное представление о нормах русского литературного языка и правилах речевого этикета, учатся ориентироваться в целях, задачах, условиях общения, выборе адекватных языковых средств, для успешного решения коммуникативной задачи.

## **V. ЛИЧНОСТНЫЕ, МАТЕПРЕДМЕТНЫЕ И ПРЕДМЕТНЫЕ РЕЗУЛЬТАТЫ ОСВОЕНИЯ РУССКОГО ЯЗЫКА**

Изучение русского языка на уровне начального общего образования направлено на достижение обучающимися личностных, метапредметных и предметных результатов освоения учебного предмета.

### **ЛИЧНОСТНЫЕ РЕЗУЛЬТАТЫ**

В результате изучения предмета «Русский язык» в начальной школе у обучающегося будут сформированы следующие личностные результаты:

#### **гражданско-патриотического воспитания:**

- становление ценностного отношения к своей Родине, в том числе через изучение русского языка, отражающего историю и культуру страны;
- осознание своей этнокультурной и российской гражданской идентичности, понимание роли русского языка как государственного языка Российской Федерации и языка межнационального общения народов России;
- осознание своей сопричастности к прошлому, настоящему и будущему своей страны и родного края, в том числе через обсуждение ситуаций при работе с текстами на уроках русского языка;
- проявление уважения к своему и другим народам, формируемое в том числе на основе примеров из текстов, с которыми идёт работа на уроках русского языка;
- первоначальные представления о человеке как члене общества, о правах и ответственности, уважении и достоинстве человека, о нравственно-этических нормах поведения и правилах межличностных отношений, в том числе отражённых в текстах, с которыми идёт работа на уроках русского языка;

#### **духовно-нравственного воспитания:**

- осознание языка как одной из главных духовно-нравственных ценностей народа;
- признание индивидуальности каждого человека с опорой на собственный жизненный и читательский опыт;
- проявление сопереживания, уважения и доброжелательности, в том числе с использованием адекватных языковых средств для выражения своего состояния и чувств;
- неприятие любых форм поведения, направленных на причинение физического и морального вреда другим людям (в том числе связанного с использованием недопустимых средств языка);

#### **эстетического воспитания:**

- уважительное отношение и интерес к художественной культуре, восприимчивость к разным видам искусства, традициям и творчеству своего и других народов; □ стремление к

самовыражению в искусстве слова; осознание важности русского языка как средства общения и самовыражения;

**физического воспитания, формирования культуры здоровья и эмоционального благополучия:**

- соблюдение правил безопасного поиска в информационной среде дополнительной информации в процессе языкового образования;

- бережное отношение к физическому и психическому здоровью, проявляющееся в выборе приемлемых способов речевого самовыражения и соблюдении норм речевого этикета и правил общения;

**трудового воспитания:**

- осознание ценности труда в жизни человека и общества (в том числе благодаря примерам из текстов, с которыми идёт работа на уроках русского языка), интерес к различным профессиям, возникающий при обсуждении примеров из текстов, с которыми идёт работа на уроках русского языка;

**экологического воспитания:**

- бережное отношение к природе, формируемое в процессе работы с текстами;

- неприятие действий, приносящих вред природе;

**ценности научного познания:**

- первоначальные представления о научной картине мира, в том числе первоначальные представления о системе языка как одной из составляющих целостной научной картины мира;

- познавательные интересы, активность, инициативность, любознательность и самостоятельность в познании, в том числе познавательный интерес к изучению русского языка, активность и самостоятельность в его познании.

## **МЕТАПРЕДМЕТНЫЕ РЕЗУЛЬТАТЫ**

В результате изучения русского языка на уровне начального общего образования у обучающегося будут сформированы познавательные универсальные учебные действия, коммуникативные универсальные учебные действия, регулятивные универсальные учебные действия, совместная деятельность.

У обучающегося будут сформированы следующие **базовые логические действия как часть познавательных универсальных учебных действий:**

- сравнивать различные языковые единицы (звуки, слова, предложения, тексты), устанавливать основания для сравнения языковых единиц (частеречная принадлежность, грамматический признак, лексическое значение и другое); устанавливать аналогии языковых единиц;

- объединять объекты (языковые единицы) по определённому признаку;

- определять существенный признак для классификации языковых единиц (звуков, частей речи, предложений, текстов); классифицировать языковые единицы;

- находить в языковом материале закономерности и противоречия на основе предложенного учителем алгоритма наблюдения; анализировать алгоритм действий при работе с языковыми единицами, самостоятельно выделять учебные операции при анализе языковых единиц;

- выявлять недостаток информации для решения учебной и практической задачи на основе предложенного алгоритма, формулировать запрос на дополнительную информацию;

- устанавливать причинно-следственные связи в ситуациях наблюдения за языковым материалом, делать выводы.

У обучающегося будут сформированы следующие **базовые исследовательские действия как часть познавательных универсальных учебных действий:**

- с помощью учителя формулировать цель, планировать изменения языкового объекта, речевой ситуации;
- сравнивать несколько вариантов выполнения задания, выбирать наиболее целесообразный (на основе предложенных критериев);
- проводить по предложенному плану несложное лингвистическое мини-исследование, выполнять по предложенному плану проектное задание;
- формулировать выводы и подкреплять их доказательствами на основе результатов проведённого наблюдения за языковым материалом (классификации, сравнения, исследования); формулировать с помощью учителя вопросы в процессе анализа предложенного языкового материала;
- прогнозировать возможное развитие процессов, событий и их последствия в аналогичных или сходных ситуациях.

У обучающегося будут сформированы следующие **умения работать с информацией как часть познавательных универсальных учебных действий:**

- выбирать источник получения информации: нужный словарь для получения запрашиваемой информации, для уточнения;
- согласно заданному алгоритму находить представленную в явном виде информацию в предложенном источнике: в словарях, справочниках;
- распознавать достоверную и недостоверную информацию самостоятельно или на основании предложенного учителем способа её проверки (обращаясь к словарям, справочникам, учебнику);
- соблюдать с помощью взрослых (педагогических работников, родителей, законных представителей) правила информационной безопасности при поиске информации в информационно-телекоммуникационной сети «Интернет» (информации о написании и произношении слова, о значении слова, о происхождении слова, о синонимах слова);
- анализировать и создавать текстовую, видео, графическую, звуковую информацию в соответствии с учебной задачей;
- понимать лингвистическую информацию, зафиксированную в виде таблиц, схем; самостоятельно создавать схемы, таблицы для представления лингвистической информации.

У обучающегося будут сформированы следующие **умения общения как часть коммуникативных универсальных учебных действий:**

- воспринимать и формулировать суждения, выражать эмоции в соответствии с целями и условиями общения в знакомой среде;
- проявлять уважительное отношение к собеседнику, соблюдать правила ведения диалоги и дискуссии;
- признавать возможность существования разных точек зрения; □ корректно и аргументированно высказывать своё мнение;
- строить речевое высказывание в соответствии с поставленной задачей;
- создавать устные и письменные тексты (описание, рассуждение, повествование) в соответствии с речевой ситуацией;
- готовить небольшие публичные выступления о результатах парной и групповой работы, о результатах наблюдения, выполненного мини-исследования, проектного задания;
- подбирать иллюстративный материал (рисунки, фото, плакаты) к тексту выступления.

У обучающегося будут сформированы следующие **умения самоорганизации как части регулятивных универсальных учебных действий:**

- планировать действия по решению учебной задачи для получения результата;
- выстраивать последовательность выбранных действий. У обучающегося будут сформированы следующие умения самоконтроля как части регулятивных универсальных учебных действий: □ устанавливать причины успеха (неудач) учебной деятельности;

- корректировать свои учебные действия для преодоления речевых и орфографических ошибок;
- соотносить результат деятельности с поставленной учебной задачей по выделению, характеристике, использованию языковых единиц;
- находить ошибку, допущенную при работе с языковым материалом, находить орфографическую и пунктуационную ошибку;
- сравнивать результаты своей деятельности и деятельности одноклассников, объективно оценивать их по предложенным критериям. У обучающегося будут сформированы следующие умения совместной деятельности:
  - формулировать краткосрочные и долгосрочные цели (индивидуальные с учётом участия в коллективных задачах) в стандартной (типовой) ситуации на основе предложенного учителем формата планирования, распределения промежуточных шагов и сроков;  принимать цель совместной деятельности, коллективно строить действия по её достижению: распределять роли, договариваться, обсуждать процесс и результат совместной работы;
  - проявлять готовность руководить, выполнять поручения, подчиняться, самостоятельно разрешать конфликты;
  - ответственно выполнять свою часть работы;
  - оценивать свой вклад в общий результат;  выполнять совместные проектные задания с опорой на предложенные образцы.

## **ПРЕДМЕТНЫЕ РЕЗУЛЬТАТЫ**

### **1 КЛАСС**

К концу обучения в первом классе обучающийся научится:

- различать слово и предложение; вычленять слова из предложений;
- вычленять звуки из слова;  различать гласные и согласные звуки (в том числе различать в словах согласный звук [й'] и гласный звук [и]);
- различать ударные и безударные гласные звуки;  различать согласные звуки: мягкие и твёрдые, звонкие и глухие (вне слова и в слове);
- различать понятия «звук» и «буква»;  определять количество слогов в слове; делить слова на слоги (простые случаи: слова без стечения согласных); определять в слове ударный слог;
- обозначать на письме мягкость согласных звуков буквами е, ё, ю, я и буквой ь в конце слова;
- правильно называть буквы русского алфавита; использовать знание последовательности букв русского алфавита для упорядочения небольшого списка слов;
- писать аккуратным разборчивым почерком без искажений прописные и строчные буквы, соединения букв, слова;
- применять изученные правила правописания: отдельное написание слов в предложении; знаки препинания в конце предложения: точка, вопросительный и восклицательный знаки; прописная буква в начале предложения и в именах собственных (имена и фамилии людей, клички животных); перенос слов по слогам (простые случаи: слова из слогов типа «согласный + гласный»); гласные после шипящих в сочетаниях жи, ши (в положении под ударением), ча, ща, чу, шу; непроверяемые гласные и согласные (перечень слов в орфографическом словаре учебника);
- правильно списывать (без пропусков и искажений букв) слова и предложения, тексты объёмом не более 25 слов;

- писать под диктовку (без пропусков и искажений букв) слова, предложения из 3-5 слов, тексты объёмом не более 20 слов, правописание которых не расходится с произношением;
- находить и исправлять ошибки на изученные правила, опiski;
- понимать прослушанный текст;
- читать вслух и про себя (с пониманием) короткие тексты с соблюдением интонации и пауз в соответствии со знаками препинания в конце предложения;
- находить в тексте слова, значение которых требует уточнения; □ составлять предложение из набора форм слов;
- устно составлять текст из 3-5 предложений по сюжетным картинкам и на основе наблюдений;
- использовать изученные понятия в процессе решения учебных задач.

## **2 КЛАСС**

К концу обучения во втором классе обучающийся научится:

- осознавать язык как основное средство общения;
- характеризовать согласные звуки вне слова и в слове по заданным параметрам: согласный парный (непарный) по твёрдости (мягкости); согласный парный (непарный) по звонкости (глухости);
- определять количество слогов в слове; делить слово на слоги (в том числе слова со стечением согласных);
- устанавливать соотношение звукового и буквенного состава слова, в том числе с учётом функций букв е, ё, ю, я;
- обозначать на письме мягкость согласных звуков буквой мягкий знак в середине слова;
- находить однокоренные слова;
- выделять в слове корень (простые случаи);
- выделять в слове окончание;
- выявлять в тексте случаи употребления многозначных слов, понимать их значения и уточнять значение по учебным словарям; выявлять случаи употребления синонимов и антонимов (без называния терминов);
- распознавать слова, отвечающие на вопросы «кто?», «что?»;
- распознавать слова, отвечающие на вопросы «что делать?», «что сделать?» и другие;
- распознавать слова, отвечающие на вопросы «какой?», «какая?», «какое?», «какие?»;
- определять вид предложения по цели высказывания и по эмоциональной окраске;
- находить место орфограммы в слове и между словами на изученные правила;
- применять изученные правила правописания, в том числе: сочетания чк, чн, чт; щн, нч; проверяемые безударные гласные в корне слова; парные звонкие и глухие согласные в корне слова; непроверяемые гласные и согласные (перечень слов в орфографическом словаре учебника); прописная буква в именах, отчествах, фамилиях людей, кличках животных, географических названиях; раздельное написание предлогов с именами существительными, разделительный мягкий знак;
- правильно списывать (без пропусков и искажений букв) слова и предложения, тексты объёмом не более 50 слов;
- писать под диктовку (без пропусков и искажений букв) слова, предложения, тексты объёмом не более 45 слов с учётом изученных правил правописания;
- находить и исправлять ошибки на изученные правила, опiski;
- пользоваться толковым, орфографическим, орфоэпическим словарями учебника;
- строить устное диалогическое и монологическое высказывание (2-4 предложения на определённую тему, по наблюдениям) с соблюдением орфоэпических норм, правильной интонации;



- формулировать простые выводы на основе прочитанного (услышанного) устно и письменно (1-2 предложения);
- составлять предложения из слов, устанавливая между ними смысловую связь по вопросам;
- определять тему текста и озаглавливать текст, отражая его тему;
- составлять текст из разрозненных предложений, частей текста;
- писать подробное изложение повествовательного текста объёмом 30- 45 слов с опорой на вопросы;
- объяснять своими словами значение изученных понятий; использовать изученные понятия в процессе решения учебных задач.

### **3 КЛАСС**

К концу обучения в третьем классе обучающийся научится:

- объяснять значение русского языка как государственного языка Российской Федерации;
- характеризовать, сравнивать, классифицировать звуки вне слова и в слове по заданным параметрам;
- производить звукобуквенный анализ слова (в словах с орфограммами; без транскрибирования);
- определять функцию разделительных мягкого и твёрдого знаков в словах; устанавливать соотношение звукового и буквенного состава, в том числе с учётом функций букв е, ё, ю, я, в словах с разделительными ь, ъ, в словах с непроизносимыми согласными;
- различать однокоренные слова и формы одного и того же слова; различать однокоренные слова и слова с омонимичными корнями (без называния термина); различать однокоренные слова и синонимы;
- находить в словах с однозначно выделяемыми морфемами окончание, корень, приставку, суффикс;
- выявлять случаи употребления синонимов и антонимов; подбирать синонимы и антонимы к словам разных частей речи;
- распознавать слова, употреблённые в прямом и переносном значении (простые случаи);
- определять значение слова в тексте;
- распознавать имена существительные; определять грамматические признаки имён существительных: род, число, падеж; склонять в единственном числе имена существительные с ударными окончаниями;
- распознавать имена прилагательные; определять грамматические признаки имён прилагательных: род, число, падеж;
- изменять имена прилагательные по падежам, числам, родам (в единственном числе) в соответствии с падежом, числом и родом имён существительных;
- распознавать глаголы; различать глаголы, отвечающие на вопросы «что делать?» и «что сделать?»; определять грамматические признаки глаголов: форму времени, число, род (в прошедшем времени); изменять глагол по временам (простые случаи), в прошедшем времени - по родам;
- распознавать личные местоимения (в начальной форме);
- использовать личные местоимения для устранения неоправданных повторов в тексте;
- различать предлоги и приставки;
- определять вид предложения по цели высказывания и по эмоциональной окраске;
- находить главные и второстепенные (без деления на виды) члены предложения;
- распознавать распространённые и нераспространённые предложения;

- находить место орфограммы в слове и между словами на изученные правила; применять изученные правила правописания, в том числе непроверяемые гласные и согласные (перечень слов в орфографическом словаре учебника); непроизносимые согласные в корне слова; разделительный твёрдый знак; мягкий знак после шипящих на конце имён существительных; не с глаголами; раздельное написание предлогов со словами;

- правильно списывать слова, предложения, тексты объёмом не более 70 слов;
- писать под диктовку тексты объёмом не более 65 слов с учётом изученных правил правописания;

- находить и исправлять ошибки на изученные правила, опiski;
- понимать тексты разных типов, находить в тексте заданную информацию;
- формулировать устно и письменно на основе прочитанной (услышанной) информации простые выводы (1-2 предложения);

- строить устное диалогическое и монологическое высказывание (3-5 предложений на определённую тему, по результатам наблюдений) с соблюдением орфоэпических норм, правильной интонации; создавать небольшие устные и письменные тексты (2-4 предложения), содержащие приглашение, просьбу, извинение, благодарность, отказ, с использованием норм речевого этикета;

- определять связь предложений в тексте (с помощью личных местоимений, синонимов, союзов и, а, но);

- определять ключевые слова в тексте;
- определять тему текста и основную мысль текста;
- выявлять части текста (абзацы) и отражать с помощью ключевых слов или предложений их смысловое содержание;

- составлять план текста, создавать по нему текст и корректировать текст;
- писать подробное изложение по заданному, коллективно или самостоятельно составленному плану;

- объяснять своими словами значение изученных понятий, использовать изученные понятия в процессе решения учебных задач;

- уточнять значение слова с помощью толкового словаря.

#### **4 КЛАСС**

К концу обучения в четвёртом классе обучающийся научится:

- осознавать многообразие языков и культур на территории Российской Федерации, осознавать язык как одну из главных духовно-нравственных ценностей народа;

- объяснять роль языка как основного средства общения;

- объяснять роль русского языка как государственного языка Российской Федерации и языка межнационального общения;

- осознавать правильную устную и письменную речь как показатель общей культуры человека;

- проводить звукобуквенный разбор слов (в соответствии с предложенным в учебнике алгоритмом);

- подбирать к предложенным словам синонимы; подбирать к предложенным словам антонимы;

- выявлять в речи слова, значение которых требует уточнения, определять значение слова по контексту;

- проводить разбор по составу слов с однозначно выделяемыми морфемами; составлять схему состава слова; соотносить состав слова с представленной схемой;

- устанавливать принадлежность слова к определённой части речи (в объёме изученного) по комплексу освоенных грамматических признаков;

- определять грамматические признаки имён существительных: склонение, род, число, падеж; проводить разбор имени существительного как части речи;
- определять грамматические признаки имён прилагательных: род (в единственном числе), число, падеж; проводить разбор имени прилагательного как части речи;
- устанавливать (находить) неопределённую форму глагола; определять грамматические признаки глаголов: спряжение, время, лицо (в настоящем и будущем времени), число, род (в прошедшем времени в единственном числе); изменять глаголы в настоящем и будущем времени по лицам и числам (спрягать); проводить разбор глагола как части речи;
- определять грамматические признаки личного местоимения в начальной форме: лицо, число, род (у местоимений 3го лица в единственном числе); использовать личные местоимения для устранения неоправданных повторов в тексте;
- различать предложение, словосочетание и слово;
- классифицировать предложения по цели высказывания и по эмоциональной окраске;
- различать распространённые и нераспространённые предложения;
- распознавать предложения с однородными членами; составлять предложения с однородными членами; использовать предложения с однородными членами в речи;
- разграничивать простые распространённые и сложные предложения, состоящие из двух простых (сложносочинённые с союзами и, а, но и бессоюзные сложные предложения без называния терминов); составлять простые распространённые и сложные предложения, состоящие из двух простых (сложносочинённые с союзами и, а, но и бессоюзные сложные предложения без называния терминов);
- производить синтаксический разбор простого предложения;
- находить место орфограммы в слове и между словами на изученные правила;
- применять изученные правила правописания, в том числе: непроверяемые гласные и согласные (перечень слов в орфографическом словаре учебника); безударные падежные окончания имён существительных (кроме существительных на -мя, -ий, -ие, -ия, на -ья типа гостья, на -ье типа ожерелье во множественном числе, а также кроме собственных имён существительных на -ов, -ин, -ий); безударные падежные окончания имён прилагательных; мягкий знак после шипящих на конце глаголов в форме 2го лица единственного числа; наличие или отсутствие мягкого знака в глаголах на -ться и -тся; безударные личные окончания глаголов; знаки препинания в предложениях с однородными членами, соединёнными союзами и, а, но и без союзов;
- правильно списывать тексты объёмом не более 85 слов;
- писать под диктовку тексты объёмом не более 80 слов с учётом изученных правил правописания;
- находить и исправлять орфографические и пунктуационные ошибки на изученные правила, опiski;
- осознавать ситуацию общения (с какой целью, с кем, где происходит общение); выбирать адекватные языковые средства в ситуации общения;
- строить устное диалогическое и монологическое высказывание (4-6 предложений), соблюдая орфоэпические нормы, правильную интонацию, нормы речевого взаимодействия;
- создавать небольшие устные и письменные тексты (3-5 предложений) для конкретной ситуации письменного общения (письма, поздравительные открытки, объявления и другие);
- определять тему и основную мысль текста; самостоятельно озаглавливать текст с опорой на тему или основную мысль;
- корректировать порядок предложений и частей текста;
- составлять план к заданным текстам;
- осуществлять подробный пересказ текста (устно и письменно);

- осуществлять выборочный пересказ текста (устно);
- писать (после предварительной подготовки) сочинения по заданным темам;
- осуществлять в процессе изучающего чтения поиск информации; формулировать устно и письменно простые выводы на основе прочитанной (услышанной) информации; интерпретировать и обобщать содержащуюся в тексте информацию; осуществлять ознакомительное чтение в соответствии с поставленной задачей;
- объяснять своими словами значение изученных понятий; использовать изученные понятия;
- уточнять значение слова с помощью справочных изданий, в том числе из числа верифицированных электронных ресурсов, включённых в федеральный перечень.

## **VI. СОДЕРЖАНИЕ УЧЕБНОГО ПРЕДМЕТА**

### **1 КЛАСС**

#### **Обучение грамоте**

На начальном этапе изучения предметов «Русский язык» и «Литературное чтение» в 1 классе является курс «Обучение грамоте»: обучение письму идёт параллельно с обучением чтению. На курс «Обучение грамоте» отводится 9 часов в неделю: 5 часов русского языка (обучение письму) и 4 часа литературного чтения (обучение чтению). Продолжительность курса «Обучение грамоте» зависит от уровня подготовки класса и может составлять от 20 до 23 недель, соответственно, продолжительность изучения систематического курса в 1 классе может варьироваться от 13 до 10 недель.

#### **Развитие речи**

Составление небольших рассказов повествовательного характера по серии сюжетных картинок, на основе собственных игр, занятий. Участие в диалоге.

Понимание текста при его прослушивании и при самостоятельном чтении вслух.

#### **Слово и предложение**

Различие слова и предложения. Работа с предложением: выделение слов, изменение их порядка.

Восприятие слова как объекта изучения, материала для анализа. Наблюдение над значением слова. Выявление слов, значение которых требует уточнения.

#### **Фонетика**

Звуки речи. Единство звукового состава слова и его значения. Установление последовательности звуков в слове и определение количества звуков. Сопоставление слов, различающихся одним или несколькими звуками. Звуковой анализ слова, работа со звуковыми моделями: построение модели звукового состава слова, подбор слов, соответствующих заданной модели. Различение гласных и согласных звуков, гласных ударных и безударных, согласных твёрдых и мягких, звонких и глухих. Определение места ударения. Слог как минимальная произносительная единица. Количество слогов в слове. Ударный слог.

#### **Графика**

Различение звука и буквы: буква как знак звука. Слоговой принцип русской графики. Буквы гласных как показатель твёрдости — мягкости согласных звуков. Функции букв е, ё, ю, я. Мягкий знак как показатель мягкости предшествующего согласного звука в конце слова. Последовательность букв в русском алфавите.

#### **Чтение**

Слоговое чтение (ориентация на букву, обозначающую гласный звук). Плавное слоговое чтение и чтение целыми словами со скоростью, соответствующей индивидуальному темпу. Осознанное чтение слов, словосочетаний, предложений. Чтение с интонациями и паузами в соответствии со знаками препинания. Выразительное чтение на материале небольших

прозаических текстов и стихотворений. Орфоэпическое чтение (при переходе к чтению целыми словами).

Орфографическое чтение (проговаривание) как средство самоконтроля при письме под диктовку, при списывании.

### **Письмо**

Ориентация на пространстве листа в тетради и на пространстве классной доски. Гигиенические требования, которые необходимо соблюдать во время письма.

Начертание письменных прописных и строчных букв. Письмо разборчивым, аккуратным почерком. Понимание функции небуквенных графических средств: пробела между словами, знака переноса. Письмо под диктовку слов и предложений, написание которых не расходится с их произношением. Приёмы и последовательность правильного списывания текста.

### **Орфография и пунктуация**

Правила правописания и их применение: отдельное написание слов; обозначение гласных после шипящих в сочетаниях жи, ши (в положении под ударением), ча, ща, чу, щу; прописная буква в начале предложения, в именах собственных (именах людей, кличках животных); перенос по слогам слов без стечения согласных; знаки препинания в конце предложения.

## **СИСТЕМАТИЧЕСКИЙ КУРС**

### **Общие сведения о языке**

Язык как основное средство человеческого общения. Цели и ситуации общения.

### **Фонетика**

Звуки речи. Гласные и согласные звуки, их различие. Ударение в слове. Гласные ударные и безударные. Твёрдые и мягкие согласные звуки, их различие. Звонкие и глухие согласные звуки, их различие. Согласный звук [й'] и гласный звук [и]. Шипящие [ж], [ш], [ч'], [щ'].

Слог. Количество слогов в слове. Ударный слог. Деление слов на слоги (простые случаи, без стечения согласных).

### **Графика**

Звук и буква. Различение звуков и букв. Обозначение на письме твёрдости согласных звуков буквами а, о, у, ы, э; слова с буквой э. Обозначение на письме мягкости согласных звуков буквами е, ё, ю, я, и. Функции букв е, ё, ю, я. Мягкий знак как показатель мягкости предшествующего согласного звука в конце слова.

Установление соотношения звукового и буквенного состава слова в словах типа стол, конь.

Небуквенные графические средства: пробел между словами, знак переноса. Русский алфавит: правильное название букв, их последовательность. Использование алфавита для упорядочения списка слов.

### **Орфоэпия**

Произношение звуков и сочетаний звуков, ударение в словах в соответствии с нормами современного русского литературного языка (на ограниченном перечне слов, отрабатываемом в учебнике).

### **Лексика**

Слово как единица языка (ознакомление).

Слово как название предмета, признака предмета, действия предмета (ознакомление).

Выявление слов, значение которых требует уточнения.

### **Синтаксис**

Предложение как единица языка (ознакомление).

Слово, предложение (наблюдение над сходством и различием). Установление связи слов в предложении при помощи смысловых вопросов.

Восстановление деформированных предложений. Составление предложений из набора форм слов.

### **Орфография и пунктуация**

Правила правописания и их применение:

- раздельное написание слов в предложении;
- прописная буква в начале предложения и в именах собственных: в именах и фамилиях людей, кличках животных;
- перенос слов (без учёта морфемного членения слова);
- гласные после шипящих в сочетаниях жи, ши (в положении под ударением), ча, ща, чу, щу;
- сочетания чк, чн;
- слова с непроверяемыми гласными и согласными (перечень слов в орфографическом словаре учебника);
- знаки препинания в конце предложения: точка, вопросительный и восклицательный знаки.

Алгоритм списывания текста.

### **Развитие речи**

Речь как основная форма общения между людьми. Текст как единица речи (ознакомление). Ситуация общения: цель общения, с кем и где происходит общение. Ситуации устного общения (чтение диалогов по ролям, просмотр видеоматериалов, прослушивание аудиозаписи). Нормы речевого этикета в ситуациях учебного и бытового общения (приветствие, прощание, извинение, благодарность, обращение с просьбой). Составление небольших рассказов на основе наблюдений.

## **2 КЛАСС**

### **Общие сведения о языке**

Язык как основное средство человеческого общения и явление национальной культуры. Первоначальные представления о многообразии языкового пространства России и мира. Методы познания языка: наблюдение, анализ.

### **Фонетика и графика**

Смыслоразличительная функция звуков; различение звуков и букв; различение ударных и безударных гласных звуков, согласного звука [й'] и гласного звука [и], твёрдых и мягких согласных звуков, звонких и глухих согласных звуков; шипящие согласные звуки [ж], [ш], [ч'], [щ']; обозначение на письме твёрдости и мягкости согласных звуков, функции букв е, ё, ю, я (повторение изученного в 1 классе).

Парные и непарные по твёрдости — мягкости согласные звуки.

Парные и непарные по звонкости — глухости согласные звуки.

Качественная характеристика звука: гласный — согласный; гласный ударный — безударный; согласный твёрдый — мягкий, парный — непарный; согласный звонкий — глухой, парный — непарный.

Функции ь: показатель мягкости предшествующего согласного в конце и в середине слова; разделительный. Использование на письме разделительных ь и ы.

Соотношение звукового и буквенного состава в словах с буквами е, ё, ю, я (в начале слова и после гласных).

Деление слов на слоги (в том числе при стечении согласных).

Использование знания алфавита при работе со словарями.

Небуквенные графические средства: пробел между словами, знак переноса, абзац (красная строка), пунктуационные знаки (в пределах изученного).

### **Орфоэпия**

Произношение звуков и сочетаний звуков, ударение в словах в соответствии с нормами современного русского литературного языка (на ограниченном перечне слов, отрабатываемом в учебнике). Использование отработанного перечня слов (орфоэпического словаря в учебнике) для решения практических задач.

## **Лексика**

Слово как единство звучания и значения. Лексическое значение слова (общее представление). Выявление слов, значение которых требует уточнения. Определение значения слова по тексту или уточнение значения с помощью толкового словаря.

Однозначные и многозначные слова (простые случаи, наблюдение).

Наблюдение за использованием в речи синонимов, антонимов.

## **Состав слова (морфемика)**

Корень как обязательная часть слова. Однокоренные (родственные) слова. Признаки однокоренных (родственных) слов. Различение однокоренных слов и синонимов, однокоренных слов и слов с омонимичными корнями. Выделение в словах корня (простые случаи).

Окончание как изменяемая часть слова. Изменение формы слова с помощью окончания. Различение изменяемых и неизменяемых слов.

Суффикс как часть слова (наблюдение). Приставка как часть

## **Морфология**

Имя существительное (ознакомление): общее значение, вопросы («кто?», «что?»), употребление в речи.

Глагол (ознакомление): общее значение, вопросы («что делать?», «что сделать?» и др.), употребление в речи.

Имя прилагательное (ознакомление): общее значение, вопросы («какой?», «какая?», «какое?», «какие?»), употребление в речи.

Предлог. Отличие предлогов от приставок. Наиболее распространённые предлоги: в, на, из, без, над, до, у, о, об и др.

## **Синтаксис**

Порядок слов в предложении; связь слов в предложении (повторение)

Предложение как единица языка. Предложение и слово. Отличие предложения от слова. Наблюдение за выделением в устной речи одного из слов предложения (логическое ударение).

Виды предложений по цели высказывания: повествовательные, вопросительные, побудительные предложения.

Виды предложений по эмоциональной окраске (по интонации): восклицательные и невосклицательные предложения.

## **Орфография и пунктуация**

Прописная буква в начале предложения и в именах собственных (именах и фамилиях людей, кличках животных); знаки препинания в конце предложения; перенос слов со строки на строку (без учёта морфемного членения слова); гласные после шипящих в сочетаниях жи, ши (в положении под ударением), ча, ща, чу, щу; сочетания чк, чн (повторение правил правописания, изученных в 1 классе).

Орфографическая зоркость как осознание места возможного возникновения орфографической ошибки. Понятие орфограммы. Различные способы решения орфографической задачи в зависимости от места орфограммы в слове. Использование орфографического словаря учебника для определения (уточнения) написания слова. Контроль и самоконтроль при проверке собственных и предложенных текстов.

Правила правописания и их применение:

- разделительный мягкий знак; сочетания чт, щн, нч;
- проверяемые безударные гласные в корне слова;
- парные звонкие и глухие согласные в корне слова;
- непроверяемые гласные и согласные (перечень слов в орфографическом словаре учебника);
- прописная буква в именах собственных: именах, фамилиях, отчествах людей, кличках животных, географических названиях;
- раздельное написание предлогов с именами существительными.

## **Развитие речи**

Выбор языковых средств в соответствии с целями и условиями устного общения для эффективного решения коммуникативной задачи (для ответа на заданный вопрос, для выражения собственного мнения). Умение вести разговор (начать, поддержать, закончить разговор, привлечь внимание и др.). Практическое овладение диалогической формой речи. Соблюдение норм речевого этикета и орфоэпических норм в ситуациях учебного и бытового общения. Умение договариваться и приходить к общему решению в совместной деятельности при проведении парной и групповой работы.

Составление устного рассказа по репродукции картины. Составление устного рассказа с опорой на личные наблюдения и на вопросы.

Текст. Признаки текста: смысловое единство предложений в тексте; последовательность предложений в тексте; выражение в тексте законченной мысли. Тема текста. Основная мысль. Заглавие текста. Подбор заголовков к предложенным текстам. Последовательность частей текста (абзацев). Корректирование текстов с нарушенным порядком предложений и абзацев.

Типы текстов: описание, повествование, рассуждение, их особенности (первичное ознакомление).

Поздравление и поздравительная открытка.

Понимание текста: развитие умения формулировать простые выводы на основе информации, содержащейся в тексте.

Выразительное чтение текста вслух с соблюдением правильной интонации.

Подробное изложение повествовательного текста объёмом 30—45 слов с опорой на вопросы.

## **3 КЛАСС**

### **Сведения о русском языке**

Русский язык как государственный язык Российской Федерации. Методы познания языка: наблюдение, анализ, лингвистический эксперимент.

#### **Фонетика и графика**

Звуки русского языка: гласный/согласный; гласный ударный/безударный; согласный твёрдый/мягкий, парный/непарный; согласный глухой/звонкий, парный/непарный; функции разделительных мягкого и твёрдого знаков, условия использования на письме разделительных мягкого и твёрдого знаков (повторение изученного).

Соотношение звукового и буквенного состава в словах с разделительными ь и ъ, в словах с непроизносимыми согласными.

Использование алфавита при работе со словарями, справочниками, каталогами. **Орфоэпия**

Нормы произношения звуков и сочетаний звуков; ударение в словах в соответствии с нормами современного русского литературного языка (на ограниченном перечне слов, отрабатываемом в учебнике).

Использование орфоэпического словаря для решения практических задач.

#### **Лексика**

Повторение: лексическое значение слова.

Прямое и переносное значение слова (ознакомление). Устаревшие слова (ознакомление).

#### **Состав слова (морфемика)**

Корень как обязательная часть слова; однокоренные (родственные) слова; признаки однокоренных (родственных) слов; различение однокоренных слов и синонимов, однокоренных слов и слов с омонимичными корнями; выделение в словах корня (простые случаи); окончание как изменяемая часть слова (повторение изученного).

Однокоренные слова и формы одного и того же слова. Корень, приставка, суффикс — значимые части слова. Нулевое окончание (ознакомление). Выделение в словах с однозначно выделяемыми морфемами окончания, корня, приставки, суффикса. **Морфология**



Части речи.

Имя существительное: общее значение, вопросы, употребление в речи. Имена существительные единственного и множественного числа. Имена существительные мужского, женского и среднего рода. Падеж имён существительных. Определение падежа, в котором употреблено имя существительное. Изменение имён существительных по падежам и числам (склонение). Имена существительные 1, 2, 3-го склонения. Имена существительные одушевлённые и неодушевлённые.

Имя прилагательное: общее значение, вопросы, употребление в речи. Зависимость формы имени прилагательного от формы имени существительного. Изменение имён прилагательных по родам, числам и падежам (кроме имён прилагательных на -ий, -ов, -ин). Склонение имён прилагательных. Местоимение (общее представление). Личные местоимения, их употребление в речи. Использование личных местоимений для устранения неоправданных повторов в тексте.

Глагол: общее значение, вопросы, употребление в речи. Неопределённая форма глагола. Настоящее, будущее, прошедшее время глаголов. Изменение глаголов по временам, числам. Род глаголов в прошедшем времени.

Частица не, её значение.

### **Синтаксис**

Предложение. Установление при помощи смысловых (синтаксических) вопросов связи между словами в предложении. Главные члены предложения — подлежащее и сказуемое. Второстепенные члены предложения (без деления на виды). Предложения распространённые и нераспространённые.

Наблюдение за однородными членами предложения с союзами и, а, но и без союзов.

### **Орфография и пунктуация**

Орфографическая зоркость как осознание места возможного возникновения орфографической ошибки, различные способы решения орфографической задачи в зависимости от места орфограммы в слове; контроль и самоконтроль при проверке собственных и предложенных текстов (повторение и применение на новом орфографическом материале).

Использование орфографического словаря для определения (уточнения) написания слова.

Правила правописания и их применение:

- разделительный твёрдый знак; непроизносимые согласные в корне слова;
- мягкий знак после шипящих на конце имён существительных;
- безударные гласные в падежных окончаниях имён существительных (на уровне наблюдения);
- безударные гласные в падежных окончаниях имён прилагательных (на уровне наблюдения);
- раздельное написание предлогов с личными местоимениями; непроверяемые гласные и согласные (перечень слов в орфографическом словаре учебника);
- раздельное написание частицы не с глаголами.

### **Развитие речи**

Нормы речевого этикета: устное и письменное приглашение, просьба, извинение, благодарность, отказ и др. Соблюдение норм речевого этикета и орфоэпических норм в ситуациях учебного и бытового общения. Речевые средства, помогающие формулировать и аргументировать собственное мнение в диалоге и дискуссии; договариваться и приходиться к общему решению в совместной деятельности; контролировать (устно координировать) действия при проведении парной и групповой работы.

Особенности речевого этикета в условиях общения с людьми, плохо владеющими русским языком.

Повторение и продолжение работы с текстом, начатой во 2 классе: признаки текста, тема текста, основная мысль текста, заголовок, редактирование текстов с нарушенным порядком предложений и абзацев.

План текста. Составление плана текста, написание текста по заданному плану. Связь предложений в тексте с помощью личных местоимений, синонимов, союзов и, а, но. Ключевые слова в тексте.

Определение типов текстов (повествование, описание, рассуждение) и создание собственных текстов заданного типа.

Жанр письма, объявления.

Изложение текста по коллективно или самостоятельно составленному плану.

Изучающее чтение. Функции ознакомительного чтения, ситуации применения.

## **4 КЛАСС**

### **Сведения о русском языке**

Русский язык как язык межнационального общения. Различные методы познания языка: наблюдение, анализ, лингвистический эксперимент, мини-исследование, проект. **Фонетика и графика**

Характеристика, сравнение, классификация звуков вне слова и в слове по заданным параметрам. Звуко-буквенный разбор слова (по отработанному алгоритму).

### **Орфоэпия**

Правильная интонация в процессе говорения и чтения. Нормы произношения звуков и сочетаний звуков; ударение в словах в соответствии с нормами современного русского литературного языка (на ограниченном перечне слов, отрабатываемом в учебнике).

Использование орфоэпических словарей русского языка при определении правильного произношения слов.

### **Лексика**

Повторение и продолжение работы: наблюдение за использованием в речи синонимов, антонимов, устаревших слов (простые случаи).

Наблюдение за использованием в речи фразеологизмов (простые случаи).

### **Состав слова (морфемика)**

Состав изменяемых слов, выделение в словах с однозначно выделяемыми морфемами окончания, корня, приставки, суффикса (повторение изученного).

Основа слова.

Состав неизменяемых слов (ознакомление).

Значение наиболее употребляемых суффиксов изученных частей речи (ознакомление).

### **Морфология**

Части речи самостоятельные и служебные.

Имя существительное. Склонение имён существительных (кроме существительных на -мя, -ий, -ие, -ия; на -ья типа гостья, на -ье типа ожерелье во множественном числе; а также кроме собственных имён существительных на -ов, -ин, -ий); имена существительные 1, 2, 3-го склонения (повторение изученного). Несклоняемые имена существительные (ознакомление).

Имя прилагательное. Зависимость формы имени прилагательного от формы имени существительного (повторение). Склонение имён прилагательных во множественном числе.

Местоимение. Личные местоимения (повторение). Личные местоимения 1-го и 3-го лица единственного и множественного числа; склонение личных местоимений.

Глагол. Изменение глаголов по лицам и числам в настоящем и будущем времени (спряжение). I и II спряжение глаголов. Способы определения I и II спряжения глаголов.

Наречие (общее представление). Значение, вопросы, употребление в речи.

Предлог. Отличие предлогов от приставок (повторение).

Союз; союзы и, а, но в простых и сложных предложениях.

Частица не, её значение (повторение).

### **Синтаксис**

Слово, сочетание слов (словосочетание) и предложение, осознание их сходства и различий; виды предложений по цели высказывания (повествовательные, вопросительные и побудительные); виды предложений по эмоциональной окраске (восклицательные и невосклицательные); связь между словами в словосочетании и предложении (при помощи смысловых вопросов); распространённые и нераспространённые предложения (повторение изученного).

Предложения с однородными членами: без союзов, с союзами а, но, с одиночным союзом и. Интонация перечисления в предложениях с однородными членами.

Простое и сложное предложение (ознакомление). Сложные предложения: сложносочинённые с союзами и, а, но; бессоюзные сложные предложения (без называния терминов).

### **Орфография и пунктуация**

Повторение правил правописания, изученных в 1, 2, 3 классах. Орфографическая зоркость как осознание места возможного возникновения орфографической ошибки; различные способы решения орфографической задачи в зависимости от места орфограммы в слове; контроль при проверке собственных и предложенных текстов (повторение и применение на новом орфографическом материале).

Использование орфографического словаря для определения (уточнения) написания слова.

Правила правописания и их применение:

- безударные падежные окончания имён существительных (кроме существительных на -мя, -ий, -ие, -ия, на -ья типа гостья, на -ье типа ожерелье во множественном числе, а также кроме собственных имён существительных на -ов, -ин, -ий);
- безударные падежные окончания имён прилагательных;
- мягкий знак после шипящих на конце глаголов в форме 2-го лица единственного числа;
- наличие или отсутствие мягкого знака в глаголах на -ться и -тся;
- безударные личные окончания глаголов; знаки препинания в предложениях с однородными членами, соединёнными союзами и, а, но и без союзов.

Знаки препинания в сложном предложении, состоящем из двух простых (наблюдение).

Знаки препинания в предложении с прямой речью после слов автора (наблюдение).

### **Развитие речи**

Повторение и продолжение работы, начатой в предыдущих классах: ситуации устного и письменного общения (письмо, поздравительная открытка, объявление и др.); диалог; монолог; отражение темы текста или основной мысли в заголовке.

Корректирование текстов (заданных и собственных) с учётом точности, правильности, богатства и выразительности письменной речи.

Изложение (подробный устный и письменный пересказ текста; выборочный устный пересказ текста). Сочинение как вид письменной работы.

Изучающее чтение. Поиск информации, заданной в тексте в явном виде. Формулирование простых выводов на основе информации, содержащейся в тексте. Интерпретация и обобщение содержащейся в тексте информации. Ознакомительное чтение в соответствии с поставленной задачей.

Тематическое планирование учебного предмета «Русский язык»

Класс - 1

Количество часов в неделю - 5

Количество часов всего за учебный год - 165

№ п/п	Наименование разделов	Количество академических часов, отводимых на освоение каждого раздела	Содержание учебной темы	Основные виды деятельности	Электронные (цифровые) образовательные ресурсы Для каждой учебной темы	Учёт рабочей программы воспитания
	<b>Раздел 1. Обучение грамоте</b>					
<b>1.1</b>	<b>Слово и предложение</b>	<b>5 ч</b>	Различение слова и предложения. Работа с предложением: выделение слов, изменение их порядка, распространение предложения. Различение слова и обозначаемого им предмета. Восприятие слова как объекта изучения, материала для анализа. Наблюдение над значением слова. Активизация и расширение словарного запаса. Включение слов в предложение. Осознание единства звукового состава слова и его значения.	Совместная работа: придумывание предложения с заданным словом. Игровое упражнение «Снежный ком»: распространение предложений с добавлением слова по цепочке. Игра «Живые слова» (дети играют роль слов в предложении, идёт перестановка слов в предложении, прочтение получившегося). Моделирование предложения: определение количества слов в предложении и обозначение каждого слова полоской. Самостоятельная работа: определение количества слов в предложении, обозначение слов полосками. Работа с моделью предложения: изменение предложения в соответствии с изменением модели.		

				Игровое упражнение «Придумай предложение по модели». Игра «Исправь ошибку в предложении» (корректировка предложений, содержащих смысловые и грамматические ошибки). Учебный диалог «Что можно сделать с предметом, а что можно сделать со словом, называющим этот предмет?», участие в диалоге помогает первоклассникам начать различать слово и обозначаемый им предмет.		
1.2	Фонетика	23 ч	Звуки речи. Интонационное выделение звука в слове. Определение частотного звука в стихотворении. Называние слов с заданным звуком. Дифференциация близких по акустико-артикуляционным признакам звуков. Установление последовательности звуков в слове и количества звуков. Сопоставление слов, различающихся одним или несколькими звуками. Звуковой анализ слова, работа со звуковыми моделями: построение модели звукового состава слова, подбор слов, соответствующих заданной модели. Особенность гласных звуков. Особенность согласных звуков. Различение гласных и согласных звуков.	Игровое упражнение «Скажи так, как я» (отрабатывается умение воспроизводить заданный учителем образец интонационного выделения звука в слове). Игровое упражнение «Есть ли в слове заданный звук?» (ловить мяч нужно только тогда, когда ведущий называет слово с заданным звуком, отрабатывается умение определять наличие заданного звука в слове). Игра - соревнование «Кто запомнит больше слов с заданным звуком при прослушивании стихотворения». Упражнение: подбор слов с заданным звуком. Работа с моделью: выбрать нужную модель в зависимости от места заданного звука в слове (начало, середина, конец слова). Совместная работа: группировка слов по первому звуку (по последнему звуку), по наличию близких в акустико-		Воспитание интереса к учению, к процессу познания (создание и поддержание интереса, активизации познавательной деятельности учащихся). Установление доверительных отношений между учителем и его учениками. Формирование представления: о некоторых нормах произношения и правописания. Воспитание культуры общения (воспринимать звучащую речь,

			<p>Определение места ударения. Различение гласных ударных и безударных. Ударный слог. Твёрдость и мягкость согласных звуков как смысловозначительная функция. Различение твёрдых и мягких согласных звуков. Дифференциация парных по твёрдости — мягкости согласных звуков. Дифференциация парных по звонкости — глухости звуков (без введения терминов «звонкость», «глухость»). Слог как минимальная произносительная единица. Словообразующая функция гласных звуков. Определение количества слогов в слове. Деление слов на слоги (простые однозначные случаи).</p>	<p>артикуляционном отношении звуков ([н] — [м], [р] — [л], [с] — [ш] и др.). Игра «Живые звуки»: моделирование звукового состава слова в игровых ситуациях. Моделирование звукового состава слов с использованием фишек разного цвета для фиксации качественных характеристик звуков. Совместное выполнение задания: проанализировать предложенную модель звукового состава слова и рассказать о ней. Творческое задание: подбор слов, соответствующих заданной модели. Работа в парах: сравнение двух моделей звукового состава (нахождение сходства и различия). Дифференцированное задание: соотнесение слов с соответствующими им моделями. Комментированное выполнение задания: группировка звуков по заданному основанию (например, твёрдые — мягкие согласные звуки). Учебный диалог «Чем гласные звуки отличаются по произношению от согласных звуков?»; как результат участия в диалоге: различение гласных и согласных звуков по отсутствию/наличию преграды. Игровое упражнение «Назови братца» (парный по твёрдости - мягкости звук). Учебный диалог «Чем твёрдые</p>		<p>понимать адекватно ее содержание).</p>
--	--	--	---	---	--	---

				<p>согласные звуки отличаются от мягких согласных звуков?»</p> <p>Совместная работа: характеристика особенностей гласных, согласных звуков, обоснование своей точки зрения, выслушивание одноклассников.</p> <p>Контролировать этапы своей работы, оценивать процесс и результат выполнения задания.</p> <p>Комментированное выполнение упражнения по определению количества слогов в слове, приведение доказательства. Работа в парах: подбор слов с заданным количеством слогов.</p> <p>Дифференцированное задание: подбор слова с заданным ударным гласным звуком. Работа со слогуударными схемами: подбор слов, соответствующих схеме.</p> <p>Работа в группах: объединять слова по количеству слогов в слове и месту ударения.</p> <p>Работа в группах: нахождение и исправление ошибок, допущенных при делении слов на слоги, в определении ударного звука.</p>		
<b>1.3</b>	<b>Письмо</b>	<b>70 ч</b>	<p>Развитие мелкой моторики пальцев и свободы движения руки. Развитие умения ориентироваться на пространстве листа в тетради и на пространстве классной доски. Усвоение гигиенических требований, которые необходимо</p>	<p>Совместная работа: анализ поэlementного состава букв.</p> <p>Игровое упражнение «Конструктор букв», направленное на составление буквы из элементов.</p> <p>Моделирование (из пластилина, из проволоки) букв. Игровое упражнение «Назови букву», направленное на различение букв,</p>		<p>Привитие умений навыков работы с ручкой и карандашами.</p>

			<p>соблюдать во время письма. Анализ начертаний письменных заглавных и строчных букв. Создание единства звука, зрительного образа обозначающей его буквы и двигательного образа этой буквы. Овладение начертанием письменных прописных и строчных букв. Письмо букв, буквосочетаний, слогов, слов, предложений с соблюдением гигиенических норм. Овладение разборчивым, аккуратным письмом. Письмо под диктовку слов и предложений, написание которых не расходится с их произношением. Усвоение приёмов и последовательности правильного списывания текста. Понимание функции небуквенных графических средств: пробела между словами, знака переноса.</p>	<p>имеющих оптическое и кинетическое сходство. Игровое упражнение «Что случилось с буквой»: анализ деформированных букв, определение недостающих элементов. Практическая работа: контролировать правильность написания буквы, сравнивать свои буквы с предложенным образцом. Упражнение: запись под диктовку слов и предложений, состоящих из трёх-пяти слов со звуками в сильной позиции. Работа в парах: соотнесение одних и тех же слов, написанных печатным и письменным шрифтом. Упражнение: запись письменными буквами слова/предложения/короткого текста, написанного печатными буквами. Моделирование в процессе совместного обсуждения алгоритма списывания. Практическая работа: списывание слов/предложений в соответствии с заданным алгоритмом, контролирование этапов своей работы. Обсуждение проблемной ситуации «Что делать, если строка заканчивается, а слово не входит?», введение знака переноса, сообщение правила переноса слов (первичное знакомство). Учебный диалог «Почему слова пишутся отдельно друг от друга? Удобно ли читать предложение, записанное без пробелов между словами?»</p>		
--	--	--	--	---	--	--



1.4	Развитие речи	2 ч	<p>Составление небольших рассказов повествовательного характера по серии сюжетных картинок, материалам собственных игр, занятий, наблюдений. Понимание текста при его прослушивании и при самостоятельном чтении вслух.</p>	<p>Работа с серией сюжетных картинок, выстроенных в правильной последовательности: анализ изображённых событий, обсуждение сюжета, составление устного рассказа с опорой на картинки.</p> <p>Работа с серией сюжетных картинок с нарушенной последовательностью, анализ изображённых событий, установление правильной последовательности событий, объяснение ошибки художника, внесение изменений в последовательность картинок, составление устного рассказа по восстановленной серии картинок.</p> <p>Совместная работа по составлению небольших рассказов повествовательного характера (например, рассказ о случаях из школьной жизни и т. д.)</p> <p>Совместная работа по составлению небольших рассказов описательного характера (например, описание как результат совместных наблюдений, описание модели звукового состава слова и т. д.)</p> <p>Самостоятельная работа: составление короткого рассказа по опорным словам.</p> <p>Учебный диалог по результатам совместного составления рассказов, объяснение уместности или неуместности использования тех или иных речевых средств, участие в диалоге, высказывание и</p>	<p>Воспитание любви к русскому языку и привитие интереса к его познанию. Побуждение обучающихся к высказыванию через развитие коммуникативных навыков (логично выстраивать речь, связно говорить и давать развернутый, правильно выстроенный ответ, строить предложения по законам русской грамматики, пользоваться ими в своей речи).</p>
-----	---------------	-----	---	---	--

				обоснование своей точки зрения. Слушание текста, понимание текста при его прослушивании.		
	<b>Итого по разделу</b>	<b>100 ч</b>				
	<b>Раздел 2. Систематический курс</b>					
<b>2.1</b>	<b>Общие сведения о языке (1 ч, далее продолжается изучение во всех разделах курса)</b>	<b>1ч</b>	Язык как основное средство человеческого общения. Осознание целей и ситуаций общения.	Рассказ учителя на тему «Язык — средство общения людей». Учебный диалог «Можно ли общаться без помощи языка?». Коллективное формулирование вывода о языке как основном средстве человеческого общения. Работа с рисунками и текстом как основа анализа особенностей ситуаций устного и письменного общения. Творческое задание: придумать ситуацию, когда необходимо воспользоваться письменной речью.		
<b>2.2</b>	<b>Фонетика</b>	<b>4 ч</b>	Звуки речи. Гласные и согласные звуки, их различение. Ударение в слове. Гласные ударные и безударные. Твёрдые и мягкие согласные звуки, их различение. Звонкие и глухие согласные звуки, их различение. Согласный звук [й'] и гласный звук [и]. Шипящие [ж], [ш], [ч'], [щ']. Слог. Определение количества слогов в слове. Ударный слог. Деление слов на слоги (простые случаи, без	Беседа «Что мы знаем о звуках русского языка», в ходе которой актуализируются знания, приобретённые в период обучения грамоте. Игровое упражнение «Назови звук»: ведущий кидает мяч и просит привести пример звука (гласного звука; твёрдого согласного; мягкого согласного; звонкого согласного; глухого согласного). Игровое упражнение «Придумай слово с заданным звуком». Дифференцированное задание: установление основания для		Воспитание интереса к учению, к процессу познания (создание и поддержание интереса, активизации познавательной деятельности учащихся). Установление доверительных отношений между учителем и его учениками.

			стечения согласных).	<p>сравнения звуков.  Упражнение: характеризовать (устно) звуки по заданным признакам.  Учебный диалог «Объясняем особенности гласных и согласных звуков».  Игра «Отгадай звук» (определение звука по его характеристике).  Упражнение: соотнесение звука (выбирая из ряда предложенных) и его качественной характеристики.  Работа в парах: группировка звуков по заданному основанию.  Комментированное выполнение задания: оценивание правильности предложенной характеристики звука, нахождение допущенных при характеристике ошибок.  Дидактическая игра «Детективы», в ходе игры нужно в ряду предложенных слов находить слова с заданными характеристиками звукового состава.</p>		<p>Формирование представления: о некоторых нормах произношения и правописания.  Воспитание культуры общения (воспринимать звучащую речь, понимать ее адекватно ее содержание).</p>
2.3	Графика	4 ч	<p>Звук и буква. Различение звуков и букв. Обозначение на письме твёрдости согласных звуков буквами: а, о, у, ы, э; слова с буквой э. Обозначение на письме мягкости согласных звуков буквами е, ё, ю, я, и. Функции букв е, ё, ю, я. Мягкий знак как показатель мягкости предшествующего согласного звука в конце слова. Установление соотношения</p>	<p>Моделировать звуко-буквенный состав слов.  Упражнение: подбор 1-2 слов к предложенной звукобуквенной модели.  Учебный диалог «Сравниваем звуковой и буквенный состав слов», в ходе диалога формулируются выводы о возможных соотношениях звукового и буквенного состава слов. Работа с таблицей: заполнение таблицы примерами слов с разным соотношением количества звуков и</p>		<p>Воспитание интереса к учению, к процессу познания (создание и поддержание интереса, активизации познавательной деятельности учащихся).  Установление доверительных отношений между</p>

			<p>звукового и буквенного состава слова в словах типа стол, конь. Использование небуквенных графических средств: пробела между словами, знака переноса. Русский алфавит: правильное название букв, знание их последовательности. Использование алфавита для упорядочения списка слов.</p>	<p>букв для каждой из трёх колонок: количество звуков равно количеству букв, количество звуков меньше количества букв, количество звуков больше количества букв.</p> <p>Упражнение: определение количества слогов в слове, объяснение основания для деления слов на слоги.</p> <p>Работа в парах: нахождение в тексте слов с заданными характеристиками звукового и слогового состава слова. Беседа о функциях ь (разделительный и показатель мягкости предшествующего согласного).</p> <p>Практическая работа: нахождение в тексте слов по заданным основаниям (ь обозначает мягкость предшествующего согласного).</p> <p>Игровое упражнение «Кто лучше расскажет о слове», в ходе выполнения упражнения отрабатывается умение строить устное речевое высказывание об обозначении звуков буквами; о звуковом и буквенном составе слова. Играсоревнование «Повтори алфавит».</p> <p>Совместное выполнение упражнения «Запиши слова по алфавиту».</p>		<p>учителем и его учениками. Формирование представления: о некоторых нормах произношения и правописания. Воспитание культуры общения (воспринимать звучащую речь, понимать ее адекватно ее содержание).</p>
2.4	Лексика и морфология	12 ч	<p>Слово как единица языка (ознакомление). Слово как название предмета, признака предмета, действия предмета (ознакомление).</p>	<p>Учебный диалог «На какие вопросы могут отвечать слова?». Наблюдение за словами, отвечающими на вопросы «кто?», «что?».</p>		<p>Формирование первоначальных представлений о единстве и многообразии</p>

			<p>Выявление слов, значение которых требует уточнения.</p>	<p>Совместное выполнение группировки слов по заданному признаку: отвечают на вопрос «что?)/«кто?»).</p> <p>Наблюдение за словами, отвечающими на вопросы «какой?»), «какая?»), «какое?»), «какие?»)</p> <p>Комментированное выполнение задания: нахождение в тексте слов по заданным основаниям, например, поиск слов, отвечающих на вопрос «какая?»).</p> <p>Наблюдение за словами, отвечающими на вопросы «что делать?»), «что сделать?»)</p> <p>Работа в парах: отработка умения задавать к приведённым словам вопросы «что делать?»), «что сделать?»)</p> <p>Работа в группах: нахождение в тексте слов по заданному основанию, например, слов, отвечающих на вопрос «что делает?»)</p>	<p>языкового и культурного пространства России, о языке как основе национального самосознания. Формирование лингвистических мировоззренческих понятий. Обогащение словаря, устранение нелитературных слов, перевод их из активного общения словаря в пассивный; использование слов в собственной речи. Воспитание культуры общения (организация общения на уроке, формирование учителем умений слушать, высказывать и аргументировать своё мнение).</p>
2.5	Синтаксис	5 ч	<p>Предложение как единица языка (ознакомление). Слово, предложение (наблюдение над сходством и различием). Установление связи слов в предложении при помощи смысловых вопросов.</p>	<p>Работа со схемой предложения: умение читать схему предложения, преобразовывать информацию, полученную из схемы: составлять предложения, соответствующие схеме, с учётом знаков препинания в конце схемы. Совместная работа:</p>	<p>Воспитание любви к русскому языку и привитие интереса к его познанию. Побуждение обучающихся к высказыванию</p>

			<p>Восстановление деформированных предложений. Составление предложений из набора форм слов.</p>	<p>составление предложения из набора слов.          Работа в группах: восстановление предложения в процессе выбора нужной формы слова, данного в скобках.          Работа с сюжетными картинками и небольшим текстом: выбор фрагментов текста, которые могут быть подписями под каждой из картинок.          Практическая работа: деление деформированного текста на предложения, корректировка оформления предложений, списывание с учётом правильного оформления предложений.</p>		<p>через развитие коммуникативных навыков (логично выстраивать речь, связно говорить и давать развернутый, правильно выстроенный ответ, строить предложения по законам русской грамматики, пользоваться ими в своей речи).</p>
2.6	<b>Орфография и пунктуация</b>	14 ч	<p>Ознакомление с правилами правописания и их применение: раздельное написание слов в предложении; прописная буква в начале предложения и в именах собственных: в именах и фамилиях людей, кличках животных; перенос слов (без учёта морфемного членения слова); гласные после шипящих в сочетаниях жи, ши (в положении под ударением), ча, ща, чу, щу; сочетания чк, чн; слова с непроверяемыми гласными и согласными (перечень слов в орфографическом словаре учебника); знаки препинания в конце предложения: точка,</p>	<p>Наблюдение за словами, сходными по звучанию, но различными по написанию, установление причин возможной ошибки при записи этих слов          Комментированное выполнение задания: выявление места в слове, где можно допустить ошибку.          Беседа, актуализирующая последовательность действий при списывании.          Орфографический тренинг правильности и аккуратности списывания.          Наблюдение за написанием в предложенных текстах собственных имён существительных, формулирование выводов, соотнесение сделанных выводов с формулировкой правила в учебнике.</p>		<p>Формирование навыка орфографической грамотности, как части общей культуры человека, признака образованности и воспитанности личности; воспитание сознательного отношения к процессу обучения и к любой другой деятельности.          Формирование представлений о назначении знаков препинания, их</p>

			<p>вопросительный и восклицательный знаки. Усвоение алгоритма списывания текста.</p>	<p>Упражнение: запись предложений, включающих собственные имена существительные. Творческое задание: придумать небольшой рассказ, включив в него определённое количество собственных имён существительных. Практическая работа: использовать правило правописания собственных имён при решении практических задач (выбор написания, например: Орёл — орёл, Снежинка — снежинка, Пушок — пушок и т. д.). Упражнение: выбор необходимого знака препинания в конце предложения. Наблюдение за языковым материалом, связанным с переносом слов, формулирование на основе наблюдения правила переноса слов. Упражнение: запись слов с делением для переноса. Дифференцированное задание: поиск в тексте слов, которые нельзя переносить. Орфографический тренинг: отработка правописания сочетаний жи, ши, ча, ща, чу, шу, осуществление самоконтроля при использовании правил. Наблюдение за написанием слов с сочетаниями чк, чн, формулирование правила по результатам наблюдения, соотнесение вывода с текстом учебника. Орфографический тренинг:</p>		<p>роли в процессе общения. Формирование пунктуационной грамотности.</p>
--	--	--	--	--	--	--

				<p>написание слов с сочетаниями чк, чн.</p> <p>Проектное задание: подобрать текст диктанта, который можно использовать для проверки написания сочетаний гласных после шипящих.</p>	
2.7	<b>Развитие речи</b>	<b>10 ч</b>	<p>Речь как основная форма общения между людьми. Текст как единица речи (ознакомление). Осознание ситуации общения: с какой целью, с кем и где происходит общение. Ситуации устного общения (чтение диалогов по ролям, просмотр видео материалов, прослушивание аудиозаписи). Овладение нормами речевого этикета в ситуациях учебного и бытового общения (приветствие, прощание, извинение, благодарность, обращение с просьбой).</p>	<p>Работа с рисунками, на которых изображены разные ситуации общения (приветствие, прощание, извинение, благодарность, обращение с просьбой), устное обсуждение этих речевого этикета. Учебный диалог, в ходе которого обсуждаются ситуации общения, в которых выражается просьба, обосновывается выбор слов речевого этикета, соответствующих ситуации выражения просьбы. Моделирование речевой ситуации вежливого отказа с использованием опорных слов. Разыгрывание сценок, отражающих ситуации выражения просьбы, извинения, вежливого отказа. Моделирование речевой ситуации, содержащей извинение, анализ данной ситуации, выбор адекватных средств выражения извинения. Комментированное выполнение задания: выбор из предложенного набора этикетных слов, соответствующих заданным ситуациям общения. Творческое задание: придумать ситуации общения, в которых могут быть употреблены предложенные этикетные слова.</p>	<p>Воспитание любви к русскому языку и привитие интереса к его познанию. Побуждение обучающихся к высказыванию через развитие коммуникативных навыков (логично выстраивать речь, связно говорить и давать развернутый, правильно выстроенный ответ, строить предложения по законам русской грамматики, пользоваться ими в своей речи). Праздник «Прощание с БУКВАРЕМ»</p>



				Работа в группах: оценивание дидактического текста с точки зрения наличия/отсутствия необходимых элементов речевого этикета в описанных в тексте ситуациях общения. Работа в группах: оценивание предложенных юмористических стихотворений с точки зрения соблюдения героями стихотворений правил речевого этикета.		
	<b>Итого по разделу</b>	<b>50 ч</b>				
	<b>Резервное время</b>	<b>15 ч</b>				
	<b>Общее количество часов по программе</b>	<b>165</b>				

**Класс - 2**

**Количество часов в неделю - 5**

**Количество часов всего за учебный год - 170**

<b>№ п/п</b>	<b>Наименование разделов</b>	<b>Количество академических часов, отводимых на освоение каждого раздела</b>	<b>Содержание учебной темы</b>	<b>Основные виды деятельности</b>	<b>Электронные(цифровые) образовательные ресурсы для каждой учебной темы</b>	<b>Учёт рабочей программы воспитания</b>
<b>1</b>	<b>Общие сведения о языке</b>	1ч	Язык как основное средство человеческого общения и явление национальной культуры. Многообразие языкового пространства России и мира (первоначальные	Рассказ учителя на тему «Язык — средство общения людей и явление культуры». Учебный диалог «Как язык помогает понять историю и культуру народа?». Коллективное формулирование вывода о языке как основном средстве человеческого		Сочинение « Моё лето»; «Международный день грамотности»- викторина;  Воспитание любви к русскому языку и привитие интереса к

			<p>представления). Знакомство с различными методами познания языка: наблюдение, анализ.</p>	<p>общения и явлении национальной культуры. Работа в парах: сформулировать суждение о красоте и богатстве русского языка. Обсуждение сведений о многообразии языков в Российской Федерации. Коллективное формулирование вывода о многообразии языкового пространства России. Диалог о том, как мы изучаем язык. Формулирование коллективного вывода: наблюдение и анализ — методы изучения языка.</p>		его познанию.
2	<b>Фонетика и графика</b>	6 ч	<p>Повторение изученного в 1 классе: смыслоразличительная функция звуков; различение звуков и букв; различение ударных и безударных гласных звуков, твёрдых и мягких согласных звуков, звонких и глухих согласных звуков; шипящие согласные звуки [ж], [ш], [ч'], [щ']; обозначение на письме твёрдости и мягкости согласных звуков, функции букв е, ё, ю, я; согласный звук [й'] и гласный звук [и]. Парные и непарные по твёрдости — мягкости согласные звуки. Парные и непарные по звонкости — глухости согласные звуки.</p>	<p>Работа со схемой «Звуки русского языка», характеристика звуков речи с опорой на схему. Дидактическая игра «Определи звук по его характеристике». Практическая работа, в ходе которой необходимо дать характеристику нескольким звукам (гласные ударные/ безударные; согласные твёрдые/мягкие, звонкие/глухие). Игрсоревнование «Приведи пример звука» (в ходе игры необходимо приводить примеры гласных звуков, твёрдых/ мягких, звонких/глухих согласных; парных и непарных по твёрдости — мягкости согласных звуков; парных и непарных по звонкости — глухости согласных звуков). Дифференцированное задание: классифицировать звуки русского</p>		<p>Воспитание интереса к учению, к процессу познания (создание и поддержание интереса, активизация познавательной деятельности учащихся). Установление доверительных отношений между учителем и его учениками. Формирование представлений о некоторых нормах произношения правописания. Воспитание культуры общения (воспринимать звучащую речь, понимать адекватно ее содержание).  Игрсоревнование «Приведи пример звука»</p>

		<p>Качественная характеристика звука: гласный — согласный; гласный ударный — безударный; согласный твёрдый — мягкий, парный — не парный; согласный звонкий — глухой, парный — непарный.</p> <p>Функции ь: показатель мягкости предшествующего согласного в конце и в середине слова; разделительный.</p> <p>Использование на письме разделительных ь и ь.</p> <p>Установление соотношения звукового и буквенного состава в словах с буквами е, ё, ю, я (в начале слова и после гласных).</p> <p>Деление слов на слоги (в том числе при стечении согласных).</p> <p>Использование знания алфавита при работе со словарями.</p> <p>Использование небуквенных графических средств: пробела между словами, знака переноса, абзаца (красной строки), пунктуационных знаков (в пределах изученного).</p>	<p>языка по значимым основаниям.</p> <p>Работа в парах: соотнесение звука (выбирая из ряда предложенных) и его качественной характеристики.</p> <p>Комментированное выполнение задания: группировка звуков по заданному основанию.</p> <p>Работа с рисунками (и́рис — ири́с, за́мок — замо́к, а́тлас — атла́с): наблюдение за смыслоразличительной функцией ударения. Обсуждение различия в значении слов.</p> <p>Самостоятельная работа: группировка слов по заданному основанию (ударение на первом, втором или третьем слоге).</p> <p>Наблюдение за языковым материалом с целью определения функций ь: показатель мягкости предшествующего согласного в конце и в середине слова или разделительный.</p> <p>Практическая работа: характеристика функций ь (разделительный и показатель мягкости предшествующего согласного) в предложенных словах.</p> <p>Работа с записями на доске: обобщение способов обозначения на письме мягкости согласных звуков.</p> <p>Практическое задание: закрепление на письме способов обозначения мягкости согласных звуков.</p> <p>Учебный диалог о способах обозначения звука [й’].</p> <p>Работа с таблицей: определение способа обозначения звука [й’] в</p>		
--	--	--	---	--	--

				<p>приведённых словах, запись в нужную ячейку таблицы. Наблюдение за языковым материалом: объяснение различий в звукобуквенном составе слов с буквами е, ё, ю, я (в начале слова и после гласных).</p> <p>Заполнение таблицы: группировка слов с разным соотношением количества звуков и букв (количество звуков равно количеству букв, количество звуков меньше количества букв, количество звуков больше количества букв).</p> <p>Учебный диалог, в ходе которого актуализируется способ определения количества слогов в слове.</p> <p>Работа в парах: выполнение задания на систематизацию информации (записывать слова в алфавитном порядке).</p> <p>Работа в группах: выполнение практической задачи по поиску предложенного набора слов в толковом словаре (отрабатывается в том числе умение использовать знание алфавита для ориентации в словаре).</p> <p>Комментированное выполнение задания «Правильно ли слова расположили по алфавиту» (отрабатывается умение оценивать правильность выполнения заданий).</p>		
<b>3</b>	<b>Лексика</b>	10 ч	Понимание слова как единства звучания и	Работа с рисунками: объяснять значение слова с опорой на рисунок		Формирование первоначальных

		<p>значения. Лексическое значение слова (общее представление). Выявление слов, значение которых требует уточнения. Определение значения слова по тексту или уточнение значения с помощью толкового словаря. Однозначные и многозначные слова (простые случаи, наблюдение).</p>	<p>и систему вопросов. Дидактическая игра «Угадай, какое это слово» (в ходе игры нужно опознавать слова по их лексическим значениям). Работа в группах: наблюдение за значением слов в тексте, установление значения слова с опорой на текст. Работа с записями на доске: нахождение ошибок в объяснении лексического значения слов. Практическая работа: выписать из толкового словаря значение пяти слов, которые раньше не знал(а). Работа в парах: один ученик читает значение слова из толкового словаря в учебнике, второй отгадывает это слово, потом меняются ролями. Творческое задание: составить кроссворд, часть слов объяснить с помощью рисунков, часть слов — с помощью лексического значения слова. Практическая работа: с опорой на толковый словарь учебника определить, лексические значения каких слов записаны. Работа с рисунками, на которых изображены разные значения слов, например, слов корень, иголки, кисть: с опорой на рисунки объяснить значения многозначных слов. Учебный диалог, в ходе которого высказываются предположения о причинах появления нескольких значений одного слова.</p>		<p>представлений о единстве и многообразии языкового и культурного пространства России, о языке как основе национального самосознания. Дидактическая игра «Угадай, какое это слово». Формирование лингвистических и мировоззренческих понятий. Обогащение словаря, устранение нелитературных слов, перевод их в активное общение словаря пассивный; использование слов в собственной речи. Воспитание культуры общения (организация общения на уроке, формирование учебных умений высказывать свое мнение). «День славянской письменности»-викторина</p>
--	--	--	---	--	--

				<p>Работа в парах: сопоставление значений многозначного слова.</p> <p>Практическая работа: составление предложений с использованием многозначных слов.</p> <p>Самостоятельная работа: поиск в толковом словаре учебника многозначных слов, выписывание словарной статьи в тетрадь.</p> <p>Творческая работа: подобрать примеры предложений к каждому из значений многозначного слова — можно составлять свои предложения, можно искать в книгах.</p>	
4	Состав слова	14 ч	<p>Корень как обязательная часть слова. Однокоренные (родственные) слова.</p> <p>Признаки однокоренных (родственных) слов.</p> <p>Различение однокоренных слов и синонимов, однокоренных слов и слов с омонимичными корнями.</p> <p>Выделение в словах корня (простые случаи).</p>	<p>Наблюдение за языковым материалом и рисунками: сопоставление значений нескольких родственных слов с опорой на собственный речевой опыт и рисунки, высказывание предположений о сходстве и различии в значениях слов, выявление слова, с помощью которого можно объяснить значение всех родственных слов.</p> <p>Объяснение учителем приёма развёрнутого толкования слова как способа определения связи значений родственных слов. Работа с понятиями «корень», «однокоренные слова»: анализ предложенных в учебнике определений.</p> <p>Совместное составление алгоритма выделения корня. Использование составленного алгоритма при решении практических задач по</p>	<p>Воспитание культуры общения (организация общения на уроке, формирование учебных умений слушать, высказывать, аргументировать своё мнение). Побуждение обучающихся соблюдать нормы русского языка собственной речи, оценивать соблюдение этих норм в речи собеседников, объёме представленного учебнике материала).</p>

				<p>выделению корня.</p> <p>Самостоятельная работа: находить среди предложенного набора слов слова с заданным корнем.</p> <p>Работа в парах: подбор родственных слов.</p> <p>Анализ текста с установкой на поиск в нём родственных слов.</p> <p>Работа в группах: выполнение задания на обнаружение лишнего слова в ряду предложенных (например, синоним в группе родственных слов или слово с омонимичным корнем в ряду родственных слов).</p> <p>Дифференцированное задание: контролировать правильность объединения родственных слов в группы при работе с группами слов с омонимичными корнями.</p>	
5.	<b>Морфология</b>	19 ч	<p>Имя существительное (ознакомление): общее значение, вопросы («кто?», «что?»), употребление в речи.</p>	<p>Наблюдение за предложенным набором слов: что обозначают, на какой вопрос отвечают, формулирование вывода, введение понятия «имя существительное».</p> <p>Работа в парах: распределение имён существительных на две группы в зависимости от того, на какой вопрос отвечают: «что?» или «кто?».</p> <p>Наблюдение за лексическим значением имён существительных.</p> <p>Упражнение: находить в тексте слова по заданным основаниям (например, слова, называющие явления природы, черты характера и т. д.).</p> <p>Дифференцированное задание:</p>	<p>Формирование и развитие морфологических компетенций, оценочных умений и навыков организации учащимися своей деятельности.</p> <p>Формирование представлений младших школьников о слове с точки зрения его грамматического значения, морфологической системы русского языка.</p> <p>Обогащение словарного запаса детей новыми частями речи.</p> <p>Воспитание культуры общения.</p>

				<p>выявление общего признака группы слов.</p> <p>Практическая работа: различение (по значению и вопросам) одушевлённых и неодушевлённых имён существительных. Работа в группах: группировка имён существительных по заданным основаниям.</p>		КВН «День родного языка»
6	<b>Синтаксис</b>	8 ч	<p>Порядок слов в предложении; связь слов в предложении (повторение). Предложение как единица языка. Предложение и слово. Отличие предложения от слова. Наблюдение за выделением в устной речи одного из слов предложения (логическое ударение).</p>	<p>Обсуждение проблемного вопроса «Чем различаются предложение и «не предложение»?».</p> <p>Наблюдение за связью слов в предложении.</p> <p>Упражнение: запись предложений с употреблением слов в предложениях в нужной форме (с опорой на собственный речевой опыт).</p> <p>Работа в парах: составление предложений из набора слов.</p>		<p>Воспитание любви русскому языку и привит интереса к его познанию.</p> <p>Побуждение обучающихся к высказыванию чер развитие коммуникативных навыков (логично выстраивать речь, связно говорить и давать развернутый, правильный, выстроенный ответ, строить предложения по законам русской грамматики, пользоваться ими в своей речи).</p>
7	<b>Орфография и пунктуация</b>	50 ч	<p>Повторение правил правописания, изученных в 1 классе: прописная буква в начале предложения и в именах собственных (имена, фамилии, клички животных); знаки препинания в конце предложения; перенос слов со строки на строку (без учёта морфемного членения слова); гласные после шипящих в сочетаниях жи, ши (в положении под</p>	<p>Учебный диалог «Как использовать алгоритм порядка действий при списывании?».</p> <p>Комментированное письмо: объяснение различия в звуко-буквенном составе записываемых слов.</p> <p>Упражнения на закрепление правила написания сочетаний жи, ши, ча, ща, чу, щу; чк, чн.</p> <p>Взаимопроверка. Осуществление самоконтроля использования правила.</p>		<p>Формирование навыков орфографической грамотности, как части общей культуры человека.</p> <p>признака образованности, воспитанности личности.</p> <p>воспитание сознательных отношения к процессу обучения и к любой другой деятельности.</p> <p>Формирование представлений о назначении знаков препинания, их ро-</p>



			<p>ударением), ча, ша, чу, щу; сочетания чк, чн.</p> <p>Формирование орфографической зоркости: осознание места возможного возникновения орфографической ошибки.</p> <p>Понятие орфограммы.</p> <p>Использование различных способов решения орфографической задачи в зависимости от места орфограммы в слове.</p> <p>Использование орфографического словаря учебника для определения (уточнения) написания слова. Контроль и самоконтроль при проверке собственных и предложенных текстов.</p> <p>Ознакомление с правилами правописания и их применение: разделительный мягкий знак; сочетания чт, щн, нч; проверяемые безударные гласные в корне слова; парные звонкие и глухие согласные в корне слова; непроверяемые гласные и согласные (перечень слов в орфографическом словаре учебника); прописная буква в именах собственных: имена, фамилии, отчества людей, клички животных,</p>	<p>Наблюдение за языковым материалом: формулирование на основе анализа предложенного материала ответа на вопрос, связанный с правилом переноса слов, уточнение правила переноса слов (буквы й, ь, ъ).</p> <p>Работа с таблицей (в одном столбце слова разделены по слогам, в другом столбце эти же слова разделены для переноса): сопоставление различия деления слов на слоги и для переноса, объяснение разницы.</p> <p>Практическая работа: запись слов с делением для переноса, осуществление самоконтроля при делении слов для переноса.</p> <p>Дифференцированное задание: нахождение слов по заданному основанию (слова, которые нельзя перенести). Работа в парах: объяснять допущенные ошибки в делении слов для переноса.</p> <p>Самоконтроль: проверка своих письменных работ по другим предметам с целью исправления возможных ошибок на применение правила переноса слов.</p> <p>Практическая работа: запись предложений с использованием правила написания собственных имён существительных. Работа в парах: ответы на вопросы, в которых обязательно нужно будет применить правило написания собственных имён существительных.</p>		<p>в процессе общения</p> <p>Формирование пунктуационной грамотности.</p>
--	--	--	---	---	--	---

			<p>географические названия; раздельное написание предлогов с именами существительными.</p>	<p>Творческое задание: написать текст, в котором встретится не менее шести имён собственных. Наблюдение за языковым материалом (слова с безударными гласными в корне слова или слова с парными по звонкости — глухости согласными на конце слова): знакомство с понятием «орфограмма». Обсуждение особенностей обозначения буквами проверяемых безударных гласных в корне слова в процессе сравнения написания ударных и безударных гласных в однокоренных словах. Учебный диалог «Как планировать порядок действий при выявлении места возможной орфографической ошибки». Совместная разработка алгоритма применения орфограммы «Проверяемые безударные гласные в корне слова». Упражнение: нахождение и фиксация орфограммы «Проверяемые безударные гласные в корне слова». Работа в парах: выявление в ряду родственных слов нескольких проверочных слов. Дифференцированное задание: нахождение ошибок в подборе проверочных слов к словам с орфограммой «Проверяемые безударные гласные в корне слова». Комментированное письмо: отработка применения изученного правила обозначения безударных гласных в корне слова.</p>		
--	--	--	--	---	--	--

				<p>Орфографический тренинг: подбор проверочных слов к словам с орфограммой «Проверяемые безударные гласные в корне слова», запись парами проверочного и проверяемого слов.</p> <p>Работа в группах: отработка умений обнаруживать в тексте ошибки в словах с орфограммой «Проверяемые безударные гласные в корне слова», объяснять способ проверки безударных гласных в корне слова, исправлять допущенные ошибки. Наблюдение за языковым материалом, связанным с оглушением звонких согласных в конце слова, обобщение результатов наблюдений.</p> <p>Работа с рисунками и подписями к ним, анализируются слова типа маг — мак, пруд — прут, луг — лук и т. д. Учебный диалог «Когда нужно сомневаться при обозначении буквой согласных звуков, парных по звонкости — глухости?», в ходе диалога учащиеся доказывают необходимость проверки согласных звуков на конце слова и предлагают способ её выполнения.</p> <p>Совместное создание алгоритма проверки орфограммы «Парные по звонкости — глухости согласные в корне слова». Работа в парах: выбор слов по заданному основанию (поиск слов, в которых необходимо проверить парный по звонкости — глухости согласный).</p>		
--	--	--	--	---	--	--

				<p>Работа в группах: группировка слов по заданным основаниям: совпадают или не совпадают произношение и написание согласных звуков в корне слова. Объяснение учащимися собственных действий при подборе проверочных слов и указание на тип орфограммы.</p> <p>Работа в парах: аргументировать написание в тексте слов с изученными орфограммами.</p> <p>Комментированное письмо при записи слов под диктовку: выявлять наличие в корне слова изучаемых орфограмм, обосновывать способ проверки орфограмм.</p> <p>Самостоятельная работа: находить и фиксировать (графически обозначать) орфограммы.</p>	
<b>8</b>	<b>Развитие речи</b>	30 ч	<p>Выбор языковых средств в соответствии с целями и условиями устного общения для эффективного решения коммуникативной задачи (для ответа на заданный вопрос, для выражения собственного мнения).</p> <p>Овладение основными умениями ведения разговора (начать, поддержать, закончить разговор, привлечь внимание и т. п.).</p> <p>Практическое овладение диалогической формой речи.</p> <p>Соблюдение норм речевого этикета и орфоэпических</p>	<p>Учебный диалог, в ходе которого учащиеся учатся определять особенности ситуации общения: цели, задачи, состав участников, место, время, средства коммуникации. Обобщение результатов диалога: сообщение учителя о том, что в ситуации общения важно удерживать цель общения, учитывать, с кем и где происходит общение, поскольку от этих особенностей ситуации зависит выбор языковых средств.</p> <p>Комментированный устный выбор правильной реплики из нескольких предложенных, обоснование целесообразности выбора языковых</p>	<p>Воспитание любви русскому языку и привит интереса к его познанию.</p> <p>Побуждение обучающихся высказыванию через развитие коммуникативных навыков (логично выстраивать речь связно говорить и давать развернутый, правильный выстроенный ответ, строить предложения по законам русской грамматики пользоваться ими в своей речи).</p>

			<p>норм в ситуациях учебного и бытового общения. Умение договариваться и приходить к общему решению в совместной деятельности при проведении парной и групповой работы</p>	<p>средств, соответствующих цели и условиям общения.          Ролевые игры, разыгрывание сценок для отработки умений ведения разговора: начать, поддержать, закончить разговор, привлечь внимание и т. п.          Творческое задание: создание собственных диалогов в ситуациях необходимости начать, поддержать, закончить разговор, привлечь внимание и т. п.          Наблюдение за нормами речевого этикета.          Ролевая игра, в которую включена отработка этикетных выражений.          Самонаблюдение с целью оценить собственную речевую культуру во время повседневного общения.          Работа в группе: анализировать уместность использования средств общения в предложенных речевых ситуациях.          Упражнение: нахождение в предложенных текстах ошибок, связанных с правилами общения, нормами речевого этикета, исправление найденных ошибок.          Ролевая игра «Наблюдатели», цель игры связана с оцениванием правильности выбора языковых и неязыковых средств устного общения на уроке и на переменах.          Творческое задание: создать плакат с правилами участия в диалоге (умение слышать, точно реагировать на реплики, поддерживать разговор, приводить доводы).</p>		
--	--	--	--	---	--	--

				Речевой тренинг: при разыгрывании ситуаций анализировать собственную успешность участия в диалоге, успешность участия в нём другой стороны.		
			Составление устного рассказа по репродукции картины. Составление устного рассказа по личным наблюдениям и вопросам.	Работа с репродукциями картин, рассматривание, анализ собственного эмоционального отклика на картину, ответы на поставленные вопросы. Составление устного рассказа по картине с опорой на вопросы / с опорой на ключевые слова /самостоятельно. Экскурсия в художественный музей (при наличии в месте проживания) или виртуальная экскурсия по художественному музею. Выбор картины, которая произвела наибольшее впечатление во время экскурсии. Устный рассказ об этой картине. Проектное задание «Готовим виртуальную экскурсию по залам Третьяковской галереи»: каждый ученик в классе выбирает одну картину и готовит о ней рассказ, все рассказы соединяются в целостную экскурсию. Проект «Выставка одной картины»: каждую неделю в классе проводится выставка одной картины, картины по очереди подбирают учащиеся класса и готовят устный рассказ о выбранной картине. Экскурсия, по результатам которой составляется устный рассказ по личным наблюдениям во время экскурсии или по вопросам учителя.		

		<p>Текст. Признаки текста: смысловое единство предложений в тексте; последовательность предложений в тексте; выражение в тексте законченной мысли.</p> <p>Тема текста. Основная мысль. Заглавие текста.</p> <p>Подбор заголовков к предложенным текстам.</p> <p>Последовательность частей текста (абзацев).</p> <p>Корректирование текстов с нарушенным порядком предложений и абзацев.</p> <p>Типы текстов: описание, повествование, рассуждение, их особенности (первичное ознакомление).</p>	<p>Учебный диалог «Сравниваем слово, предложение, текст», выявление в ходе диалога сходства и различия слова, предложения, текста.</p> <p>Наблюдение за языковым материалом: несколько примеров текстов и «не текстов» (нарушена последовательность предложений / несколько предложений, которые не связаны единой темой / несколько предложений об одном и том же, но не выражающих мысль), сравнение, выявление признаков текста: смысловое единство предложений в тексте; последовательность предложений в тексте; выражение в тексте законченной мысли.</p> <p>Работа в парах: различение текста и «не текста», аргументация своей точки зрения.</p> <p>Наблюдение за способами связи предложений в тексте, высказывание предположений о способах связи предложений в тексте.</p> <p>Наблюдение за последовательностью предложений в тексте. Самостоятельная работа: восстановление деформированного текста — необходимо определить правильный порядок предложений в тексте.</p> <p>Практическая работа: формулирование основной мысли предложенных текстов.</p>		
		Знакомство с жанром	Наблюдение за структурой текста,		

			<p>поздравления.</p> <p>Понимание текста: развитие умения формулировать простые выводы на основе информации, содержащейся в тексте.</p> <p>Выразительное чтение текста вслух с соблюдением правильной интонации.</p> <p>Подробное изложение повествовательного текста объёмом 30—45 слов с опорой на вопросы.</p>	<p>знакомство с абзацем как структурным компонентом текста, формулирование выводов о том, что в абзаце содержится микротема.</p> <p>Совместная работа: определение последовательности абзацев в тексте с нарушенным порядком следования абзацев.</p> <p>Индивидуальная работа: определение порядка следования абзацев.</p> <p>Дифференцированное задание: выделение абзацев в тексте, в котором абзацы не выделены.</p> <p>Обсуждение: как связана основная мысль текста с содержанием каждого абзаца.</p> <p>Практическая работа: формулирование основной мысли текста и основной мысли каждого абзаца; преобразование основной мысли в предложение.</p> <p>Комментированное выполнение задания: подбор заголовка к тексту с обязательной аргументацией.</p> <p>Работа в группе: подбор различных заголовков к одному тексту.</p> <p>Практическая работа: установление соответствия/несоответствия заголовка и текста, аргументация своей точки зрения.</p> <p>Творческая работа: составление текста по заданным характеристикам — названию, количеству абзацев и микротемам каждого абзаца.</p> <p>Практическая работа: восстановление нарушенной</p>	
--	--	--	---	---	--



				<p>последовательности абзацев, запись исправленного текста.</p> <p>Учебный диалог «Какие могут быть цели при создании текстов?», высказывание учащимися предположений о целях создания текста.</p> <p>Наблюдение за особенностями текстаописания, установление его особенностей, нахождение в тексте средств создания описания.</p> <p>Обсуждение различных текстово-описаний (художественных, научных описаний): выявление сходства и различий.</p> <p>Наблюдение за текстом-повествованием и установление его особенностей.</p> <p>Работа в группах: сравнение текстовповествований с текстами-описаниями.</p> <p>Наблюдение за текстом-рассуждением, установление его особенностей.</p> <p>Учебный диалог «Что важно для составления текстарассуждения?».</p> <p>Обсуждение особенностей жанра поздравления в ходе анализа предложенных примеров поздравлений, анализ структуры текстовпоздравлений.</p> <p>Творческое задание: создание текста поздравительной открытки (выбор повода для поздравления определяется самими учащимися).</p> <p>Коллективный анализ содержания текста, который предложен как основа для изложения</p>		
--	--	--	--	---	--	--

				(повествовательный текст объёмом 30—45 слов). Устные ответы на поставленные к тексту вопросы. Устный пересказ текста с опорой на вопросы. Письменное подробное изложение содержания текста с опорой на вопросы. Самопроверка с возможностью корректировки пересказа.		
	<b>Резервное время</b>	<b>32 ч</b>				
	<b>Общее количество часов по программе</b>	<b>170</b>				

**Класс - 3**

**Количество часов в неделю - 5**

**Количество часов всего за учебный год - 170**

<b>№ п/п</b>	<b>Наименование разделов</b>	<b>Количество академических часов, отводимых на освоение каждого раздела</b>	<b>Содержание учебной темы</b>	<b>Основные виды деятельности</b>	<b>Электронные (цифровые) образовательные ресурсы для каждой учебной темы</b>	<b>Учёт рабочей программы воспитания</b>
<b>1</b>	<b>Общие сведения о языке</b>	1ч	Русский язык как государственный язык Российской Федерации. Знакомство с различными методами познания языка: наблюдение, анализ, лингвистический эксперимент.	Коллективное прочтение статьи 68 Конституции Российской Федерации: «1. Государственным языком Российской Федерации на всей её территории является русский язык как язык государствообразующего народа, входящего в многонациональный союз равноправных народов Российской Федерации». Рассказ-пояснение учителя на тему «Русский язык как	Библиотека ЦОК <a href="https://m.edsoo.ru/7f410de8">https://m.edsoo.ru/7f410de8</a>	Воспитание любви к русскому языку и привитие интереса к его познанию.

				<p>государственный язык Российской Федерации». Учебный диалог, в ходе которого формулируются суждения о многообразии языкового пространства России и о значении русского языка как государственного языка Российской Федерации.</p> <p>Работа в парах: придумать ситуацию применения русского языка как государственного языка Российской Федерации. Обсуждение возможности использования лингвистического мини-эксперимента как метода изучения языка.</p> <p>Учебный диалог «Как выбрать источник информации при выполнении миниэксперимента?».</p> <p>Практические работы во всех разделах курса, в ходе которых развивается умение анализировать текстовую, графическую, звуковую информацию в соответствии с учебной задачей.</p>		
2	<b>Фонетика и графика</b>	2 ч	<p>Повторение: звуки русского языка: гласный/согласный, гласный ударный/безударный, согласный твёрдый/мягкий, парный/непарный, согласный глухой/звонкий, парный/непарный; функции разделительных мягкого и твёрдого знаков, условия использования на письме разделительных мягкого и твёрдого знаков. Соотношение звукового</p>	<p>Упражнение: определить существенный признак для классификации звуков.</p> <p>Работа в парах: классификация предложенного набора звуков с последующей коллективной проверкой.</p> <p>Комментированное выполнение задания, связанного с объяснением различий в звукобуквенном составе слов с разделительными ь и ъ, в словах с произносимыми согласными.</p> <p>Работа в группах: определение соотношения количества звуков и букв в предложенном наборе слов, заполнение таблицы с тремя колонками: количество звуков равно количеству букв,</p>	<p><u>Библиотека ЦОК</u>  <a href="https://m.edsoo.ru/7f410de8">https://m.edsoo.ru/7f410de8</a></p>	<p>Воспитание интереса к учению, процессу познания (создание и поддержание интереса, активизации познавательной деятельности учащихся). Установление доверительных отношений между</p>

			<p>и буквенного состава в словах с разделительными ь и ъ, в словах с непроизносимыми согласными.</p> <p>Использование алфавита при работе со словарями, справочниками, каталогами.</p>	<p>количество звуков меньше количества букв, количество звуков больше количества букв.</p> <p>Самостоятельная работа по систематизации информации: записывать предложенный набор слов в алфавитном порядке.</p> <p>Дифференцированное задание: нахождение ошибок при выполнении задания расставить фамилии в алфавитном порядке.</p> <p>Практическая работа: расставить книги в библиотечном уголке класса в алфавитном порядке, ориентируясь на фамилию автора.</p> <p>Практическая работа при изучении всех разделов курса, связанная с применением знания алфавита при работе со словарями, справочниками.</p>		<p>учителем и его учениками.</p> <p>Формирование представления: о некоторых нормах произношения и правописания.</p> <p>Воспитание культуры общения( воспринимать звучащую речь, понимать ее адекватно ее содержание).</p>
3	Лексика	5 ч	<p>Повторение: лексическое значение слова.</p> <p>Прямое и переносное значение слова (ознакомление).</p> <p>Устаревшие слова (ознакомление).</p>	<p>Учебный диалог «Как можно узнать значение незнакомого слова?».</p> <p>Рассказ учителя «Способы толкования лексического значения слова».</p> <p>Наблюдение за структурой словарной статьи.</p> <p>Практическая работа с учебным толковым словарём, поиск в словаре значений нескольких слов, целью работы является освоение в процессе практической деятельности принципа построения толкового словаря.</p> <p>Самостоятельная работа: выписывание значений слов из толкового словаря в учебнике или из толкового словаря на бумажном или электронном носителе.</p> <p>Творческое задание: составление словарных статей, объясняющих слова,</p>	<p>Библиотека ЦОК  <a href="https://m.edsoo.ru/7f410de8">https://m.edsoo.ru/7f410de8</a></p>	<p>Формирование первоначальных представлений о единстве и многообразии языкового и культурного пространства России, о языке как основе национального самосознания.</p> <p>Формирование лингвистических мировоззренческих понятий.</p> <p>Обогащение</p>

			<p>о значении которых удалось догадаться по контексту, с последующим сравнением составленного толкования со словарной статьёй в учебном толковом словаре.</p> <p>Практическая работа: ведение собственных толковых словариков.</p> <p>Наблюдение за употреблением слов в переносном значении с использованием юмористических рисунков.</p> <p>Комментированное выполнение заданий, направленных на развитие умения анализировать употребление в тексте слов в прямом и переносном значении.</p> <p>Работа в парах: нахождение в тексте слов в переносном значении.</p> <p>Работа в группах: работа с ситуациями, в которых необходимо сравнивать прямое и переносное значение слов, подбирать предложения, в которых слово употреблено в прямом/переносном значении.</p> <p>Учебный диалог «По каким причинам слова выходят из употребления?», высказывание предположений с последующим сопоставлением предположений с информацией в учебнике.</p> <p>Работа в парах: соотнесение устаревших слов с их современными синонимами.</p> <p>Работа в группах: нахождение в тексте устаревших слов и установление их значения.</p> <p>Проектное задание: составление (в процессе коллективной деятельности или самостоятельно) словаря устаревших слов по материалам работы</p>	<p>словаря, устранение нелитературных слов, перевод их из активного общения словаря в пассивный; использование слов в собственной речи. Воспитание культуры общения (организация общения на уроке, формирование учителем умений слушать, высказывать и аргументировать своё мнение).</p>
--	--	--	---	--

				<p>со сказками на уроках «Литературного чтения».</p> <p>Творческое задание: придумать несколько ситуаций, в которых возникает необходимость использования дополнительных источников для уточнения значения слова.</p>		
4	<b>Состав слова (морфемика)</b>	9ч	<p>Повторение: корень как обязательная часть слова; однокоренные (родственные) слова; признаки однокоренных (родственных) слов; различие однокоренных слов и синонимов, однокоренных слов и слов с омонимичными корнями; выделение в словах корня (простые случаи); окончание как изменяемая часть слова.</p> <p>Однокоренные слова и формы одного и того же слова. Корень, приставка, суффикс — значимые части слова. Нулевое окончание (ознакомление).</p>	<p>Учебный диалог «Чем похожи родственные слова, чем они различаются? Как найти корень слова?».</p> <p>Наблюдение за группами родственных слов, поиск для каждой группы слова, с помощью которого можно объяснить значение родственных слов.</p> <p>Упражнение: выделение корня в предложенных словах с опорой на алгоритм выделения корня.</p> <p>Комментированный анализ текста: поиск в нём родственных слов.</p> <p>Работа в парах: обнаружение среди родственных слов слова с омонимичным корнем.</p> <p>Самостоятельная работа: объединение в группы слов с одним и тем же корнем.</p> <p>Творческое задание: составление собственного словарика родственных слов.</p> <p>Дифференцированное задание: контролировать правильность объединения родственных слов в группы при работе с группами слов с омонимичными корнями.</p> <p>Работа по построению схемы, отражающей различие родственных слов и форм одного и того же слова с учётом двух позиций: значение и состав слова (обсудить разные способы</p>	<p><u>Библиотека ЦОК</u>  <a href="https://m.edsoo.ru/7f410de8">https://m.edsoo.ru/7f410de8</a></p>	<p>Воспитание культуры общения (организация общения на уроке, формирование учителем умений слушать, высказывать и аргументировать своё мнение). Побуждение обучающихся соблюдать нормы русского языка в собственной речи и оценивать соблюдение этих норм в речи собеседников (в объёме представленного в учебнике материала).</p>

				<p>передачи на схеме идеи о полном совпадении значения у форм слова и сходстве основного значения, но не полной тождественности значения родственных слов; различие только в окончаниях между формами слов и различия в составе слова у родственных слов — появление приставок, суффиксов).</p> <p>Объяснение роли и значения суффиксов/приставок.</p> <p>Работа в группах: анализ текста с установкой на поиск в нём слов с заданными приставками/суффиксами.</p> <p>Наблюдение за словами с нулевым окончанием. Совместное построение алгоритма разбора слова по составу.</p> <p>Тренинг в разборе слов по составу в соответствии с отрабатываемым алгоритмом, корректировка с помощью учителя своих учебных действий для преодоления ошибок при выделении в слове корня, окончания, приставки, суффикса. Комментированное выполнение анализа заданных схем состава слова и подбор слов заданного состава.</p> <p>Дифференцированное задание: обнаружение ошибок в установлении соответствия схем состава слова и слов.</p>		
5	<b>Морфология</b>	43 ч	<p>Части речи.</p> <p>Имя существительное: общее значение, вопросы, употребление в речи.</p> <p>Имена существительные единственного и множественного числа.</p> <p>Имена существительные</p>	<p>Учебный диалог «По каким признакам мы распределяем слова по частям речи?». Составление по результатам диалога таблицы «Части речи», по горизонтали в строках таблицы отражены следующие параметры: «Значение», «Вопросы», «Какие признаки не изменяются», «какие</p>	<p>Библиотека ЦОК  <a href="https://m.edsoo.ru/7f410de8">https://m.edsoo.ru/7f410de8</a></p>	<p>Формирование и развитие морфологических компетенций, оценочных умений и навыков организации учащимися своей</p>

		<p>мужского, женского и среднего рода. Падеж имён существительных. Определение падежа, в котором употреблено имя существительное. Изменение имён существительных по падежам и числам (склонение). Имена существительные 1, 2, 3го склонения. Имена существительные одушевлённые и неодушевлённые. Имя прилагательное: общее значение, вопросы, употребление в речи. Зависимость формы имени прилагательного от формы имени существительного. Изменение имён прилагательных по родам, числам и падежам (кроме имён прилагательных на -ий, -ов, -ин). Склонение имён прилагательных. Местоимение (общее представление). Личные местоимения, их употребление в речи. Использование личных местоимений для устранения неоправданных повторов в тексте. Глагол: общее значение, вопросы, употребление в</p>	<p>признаки изменяются». Упражнение: группировка предложенного набора слов на основании того, какой частью речи они являются. Наблюдение за грамматическими признаками имён существительных, соотнесение сделанных выводов с информацией в учебнике. Работа в парах: нахождение у группы имён существительных грамматического признака, который объединяет эти имена существительные в группу. Практическая работа: изменение имён существительных по указанному признаку. Работа в группах: объединение имён существительных в группы по определённому признаку (например, род или число). Дифференцированное задание: нахождение в ряду имён существительных такого слова, которое по какому-то грамматическому признаку отличается от остальных слов в ряду. Наблюдение за соотношением формы имени прилагательного с формой имени существительного, формулирование вывода по результатам наблюдения, соотнесение собственных выводов с информацией в учебнике. Комментированное выполнение задания на нахождение грамматических признаков имён прилагательных. Практическая работа: поиск ошибок на согласование имён существительных и имён прилагательных, исправление</p>		<p>деятельности. Формирование представлений младших школьников о слове с точки зрения его грамматического значения, о морфологической системе русского языка. Обогащение словарного запаса детей новыми частями речи. Воспитание культуры общения.</p>
--	--	--	--	--	--



		<p>речи. Неопределённая форма глагола. Настоящее, будущее, прошедшее время глаголов. Изменение глаголов по временам, числам. Род глаголов в прошедшем времени.</p> <p>Частица не, её значение.</p>	<p>найденных ошибок.</p> <p>Наблюдение за грамматическими признаками глаголов (число, время, род в прошедшем времени), формулирование выводов по результатам наблюдений, соотнесение собственных выводов с информацией в учебнике.</p> <p>Практическая работа: анализ текста на наличие в нём глаголов, грамматические характеристики которых даны (из числа изученных).</p> <p>Творческая работа: трансформировать текст, изменяя время глагола.</p> <p>Обсуждение правильности соотнесения глаголов и грамматических характеристик (из числа изученных).</p> <p>Работа в парах: группировка глаголов на основании изученных грамматических признаков.</p> <p>Наблюдение за ролью местоимений в тексте.</p> <p>Практическая работа: корректировка текста, заключающаяся в замене повторяющихся в тексте имён существительных соответствующими местоимениями.</p> <p>Работа в группах: определение уместности употребления местоимений в тексте, обнаружение речевых ошибок, связанных с неудачным употреблением местоимений.</p> <p>Проверочная работа: проверка умения ориентироваться в изученных понятиях: часть речи, склонение, падеж, время, род; умения соотносить понятие с его краткой характеристикой, объяснять своими словами значение изученных</p>		
--	--	--	---	--	--

				понятий, определять изученные грамматические признаки.		
6	Синтаксис	15ч	Предложение. Установление при помощи смысловых (синтаксических) вопросов связи между словами в предложении. Главные члены предложения — подлежащее и сказуемое. Второстепенные члены предложения (без деления на виды). Предложения распространённые и нераспространённые. Наблюдение за однородными членами предложения с союзами и, а, но и без союзов.	<p>Комментированное выполнение задания: выписать из предложения пары слов, от одного из которых к другому можно задать смысловой (синтаксический) вопрос.</p> <p>Самостоятельная работа: установление при помощи смысловых (синтаксических) вопросов связи между словами в предложении.</p> <p>Учебный диалог, направленный на актуализацию знаний о видах предложений по цели высказывания и по эмоциональной окраске.</p> <p>Дифференцированное задание: определение признака классификации предложений.</p> <p>Упражнение: нахождение в тексте предложений с заданными характеристиками.</p> <p>Работа с таблицей: по горизонтали в строках — вид по эмоциональной окраске, по вертикали в столбцах — вид по цели высказывания, подбор примеров для ячеек таблицы. Работа в группах: соотнесение предложений и их характеристик (цель высказывания, эмоциональная окраска).</p> <p>Самостоятельная работа: выписывание из текста повествовательных, побудительных, вопросительных предложений.</p> <p>Работа в парах: классификация предложений. Совместное составление алгоритма нахождения главных членов предложения.</p> <p>Упражнения на нахождение</p>	Библиотека ЦОК <a href="https://m.edsoo.ru/7f410de8">https://m.edsoo.ru/7f410de8</a>	Воспитание любви к русскому языку и привитие интереса к его познанию. Побуждение обучающихся к высказыванию через развитие коммуникативных навыков (логично выстраивать речь, связно говорить и давать развернутый, правильно выстроенный ответ, строить предложения по законам русской грамматики, пользоваться ими в своей речи).

				<p>подлежащих и сказуемых. Наблюдение за предложениями с однородными членами. Объяснение выбора нужного союза в предложении с однородными членами.</p> <p>Комментированное выполнение задания на нахождение в тексте предложений с однородными членами.</p> <p>Работа в парах: продолжение ряда однородных членов предложения.</p> <p>Творческое задание: составление предложений с однородными членами.</p> <p>Проверочная работа, направленная на проверку ориентации в изученных понятиях: подлежащее, сказуемое, второстепенные члены предложения, умения соотносить понятие с его краткой характеристикой, объяснять своими словами значение изученных понятий.</p>		
7	<b>Орфография и пунктуация</b>	50 ч	<p>Повторение правил правописания, изученных в 1 и 2 классах.</p> <p>Формирование орфографической зоркости: осознание места возможного возникновения орфографической ошибки, использование различных способов решения орфографической задачи в зависимости от места орфограммы в слове.</p> <p>Использование орфографического словаря для определения</p>	<p>Учебный диалог «Как планировать свои действия по решению орфографической задачи?», по результатам диалога актуализация последовательности действий по проверке изученных орфограмм.</p> <p>Моделирование алгоритмов применения изучаемых в данном классе орфографических правил, следование составленным алгоритмам.</p> <p>Работа в парах: группировка слов по месту орфограммы. Работа в парах: группировка слов по типу орфограммы.</p> <p>Работа в группах: группировка слов, написание которых можно объяснить изученными правилами, и слов, написание которых изученными</p>	<p><u>Библиотека ЦОК</u>  <a href="https://m.edsoo.ru/7f410de8">https://m.edsoo.ru/7f410de8</a></p>	<p>Формирование навыка орфографической грамотности, как части общей культуры человека, признака образованности и воспитанности личности; воспитание сознательного отношения к процессу обучения и к любой другой</p>

			<p>(уточнения) написания слова. Контроль и самоконтроль при проверке собственных и предложенных текстов. Ознакомление с правилами правописания и их применение:  разделительный твёрдый знак;  непроизносимые согласные в корне слова;  мягкий знак после шипящих на конце имён существительных;  безударные гласные в падежных окончаниях имён существительных (на уровне наблюдения);  безударные гласные в падежных окончаниях имён прилагательных (на уровне наблюдения);  раздельное написание предлогов с личными местоимениями;  непроверяемые гласные и согласные (перечень слов в орфографическом словаре учебника);  раздельное написание частицы не с глаголами.</p>	<p>правилами объяснить нельзя.  Комментированное выполнение анализа текста на наличие в нём слов с определённой орфограммой.  Моделирование предложений, включая в них слова с непроверяемыми орфограммами.  Упражнение на развитие контроля: нахождение орфографических ошибок (с указанием на их количество и без такого указания).  Оценивание собственного результата выполнения орфографической задачи, корректировка с помощью учителя своих действий для преодоления ошибок при списывании текстов и записи под диктовку.  Проектное задание: составление собственного словарика трудных слов (тех, написание которых не удаётся сразу запомнить, при написании которых регулярно возникают сомнения и т. д.).  Создание ситуации выбора для оценки своих возможностей при выборе упражнений на закрепление орфографического материала.  Проблемная ситуация, требующая использования дополнительных источников информации: уточнение написания слов по орфографическому словарю (в том числе на электронном носителе).  Проектное задание: создание собственных текстов с максимальным количеством включённых в них словарных слов. Проектное задание: создание собственных текстов с</p>		<p>деятельности.  Формирование представлений о назначении знаков препинания, их роли в процессе общения.  Формирование пунктуационной грамотности.</p>
--	--	--	---	---	--	--

				максимальным количеством включённых в них слов с определённой орфограммой.		
8	Развитие речи	30 ч	<p>Нормы речевого этикета: устное и письменное приглашение, просьба, извинение, благодарность, отказ и др. Соблюдение норм речевого этикета и орфоэпических норм в ситуациях учебного и бытового общения. Особенности речевого этикета в условиях общения с людьми, плохо владеющими русским языком.</p> <p>Формулировка и аргументирование собственного мнения в диалоге и дискуссии. Умение договариваться и приходить к общему решению в совместной деятельности.</p> <p>Умение контролировать (устно координировать) действия при проведении парной и групповой работы.</p> <p>Повторение и продолжение работы с текстом, начатой во 2 классе: признаки текста, тема текста, основная мысль текста, заголовок, редактирование текстов</p>	<p>Учебный диалог «Чем различаются тема текста и основная мысль текста? Как определить тему текста? Как определить основную мысль текста?».</p> <p>Комментированное выполнение задания на определение темы и основной мысли предложенных текстов.</p> <p>Дифференцированное задание: нахождение ошибок в определении темы и основной мысли текста.</p> <p>Практическая работа: анализ и корректировка текстов с нарушенным порядком предложений.</p> <p>Практическая работа: нахождение в тексте смысловых пропусков.</p> <p>Совместное составление плана текста.</p> <p>Работа в парах: составление плана предложенного текста.</p> <p>Работа в группах: соотнесение текста и нескольких вариантов плана этого текста, обоснование выбора наиболее удачного плана.</p> <p>Практическая работа: воспроизведение текста в соответствии с заданием: подробно, выборочно.</p> <p>Наблюдение за тремя текстами разного типа (повествование, описание, рассуждение) на одну тему, формулирование выводов об особенностях каждого из трёх типов текстов.</p> <p>Обобщение результатов проведённого наблюдения при составлении таблицы «Три типа текстов», в строках таблицы</p>	<p><u>Библиотека ЦОК</u>  <a href="https://m.edsoo.ru/7f410de8">https://m.edsoo.ru/7f410de8</a></p>	<p>Воспитание любви к русскому языку и привитие интереса к его познанию.</p> <p>Побуждение обучающихся к высказыванию через развитие коммуникативных навыков (логично выстраивать речь, связно говорить и давать развернутый, правильно выстроенный ответ, строить предложения по законам русской грамматики, пользоваться ими в своей речи).</p>

			<p>с нарушенным порядком предложений и абзацев.  План текста. Составление плана текста, написание текста по заданному плану.  Связь предложений в тексте с помощью личных местоимений, синонимов, союзов и, а, но.  Ключевые слова в тексте.  Определение типов текстов (повествование, описание, рассуждение) и создание собственных текстов заданного типа.  Знакомство с жанром письма, поздравительной открытки, объявления.  Изложение текста по коллективно или самостоятельно составленному плану.  Изучающее, ознакомительное чтение.</p>	<p>отражены следующие параметры сравнения текстов: «Цель создания текста», «Особенности построения текста», «Особенности языковых средств».  Работа в группах: выбор наиболее подходящего для каждой из предложенных ситуаций типа текста (с опорой на таблицу «Три типа текстов»).  Творческие задания: создавать устные и письменные тексты разных типов (описание, рассуждение, повествование).  Практическая работа: построение речевого высказывания в соответствии с поставленной коммуникативной задачей.  Работа с текстами шуточных стихотворений о несоблюдении норм речевого этикета, культуры общения.  Работа с аудиозаписями диалогов: анализ соблюдения норм речевого этикета.  Самооценка собственной речевой культуры во время общения.  Творческие работы: создание с использованием норм речевого этикета небольших устных и письменных текстов, содержащих приглашение /просьбу /извинение/благодарность/отказ.  Речевой тренинг: подготовка небольшого выступления о результатах групповой работы, наблюдения, выполненного миниисследования, проектного задания.  Запись собственного выступления с последующим самоанализом.</p>		
--	--	--	---	---	--	--

				Ролевая игра «Наблюдатели», цель игры — оценка правильности выбора языковых и неязыковых средств устного общения на уроке и на переменах, в конце учебного дня подведение итогов игры.		
	Резервное время — 17 ч Общее количество часов по программе: 170					

**Класс - 4**

**Количество часов в неделю - 5**

**Количество часов всего за учебный год - 170**

№ п/п	Наименование разделов	Количество академических часов, отводимых на освоение каждого раздела	Содержание учебной темы	Основные виды деятельности	Электронные(цифровые) образовательные ресурсы для каждой учебной темы	Учёт рабочей программы воспитания
1	Общие сведения о языке	1 ч	Русский язык как язык межнационального общения. Знакомство с различными методами познания языка: наблюдение, анализ, лингвистический эксперимент, мини-исследование, проект.	Коллективное обсуждение фрагмента статьи 69 Конституции Российской Федерации: «Государство защищает культурную самобытность всех народов и этнических общностей Российской Федерации, гарантирует сохранение этнокультурного и языкового многообразия». Учебный диалог «Почему каждому народу важно сохранять свой язык? Как общаться разным народам, проживающим в одной стране?», в ходе диалога формулируются суждения о многообразии языкового пространства России и о значении русского языка как языка межнационального общения. Работа в парах: придумать ситуацию	Библиотека ЦОК <a href="https://m.edsoo.ru/7f411da6">https://m.edsoo.ru/7f411da6</a>	Воспитание любви к русскому языку и привитие интереса к его познанию.

				<p>использования русского языка как языка межнационального общения.</p> <p>Обсуждение возможности использования лингвистического мини-исследования, проектного задания как методов изучения языка.</p> <p>Учебный диалог «Как выбирать источник информации при выполнении миниисследования, проектного задания?».</p> <p>Практические работы во всех разделах курса, в ходе которых развивается умение анализировать текстовую, графическую, звуковую информацию в соответствии с учебной задачей.</p> <p>Выполнение совместных и индивидуальных проектных заданий с опорой на предложенные образцы во всех разделах курса.</p>		
2	<b>Фонетика и графика</b>	2 ч	<p>Характеристика, сравнение, классификация звуков вне слова и в слове по заданным параметрам. Звуко-буквенный разбор слова.</p>	<p>Учебный диалог «По каким признакам мы умеем характеризовать звуки?».</p> <p>Работа в парах: устная характеристика звуков по заданным признакам.</p> <p>Совместный анализ предложенного алгоритма звукобуквенного разбора.</p> <p>Практическая работа: проведение звукобуквенного разбора предложенных слов.</p>	<p>Библиотека ЦОК <a href="https://m.edsoo.ru/7f411da6">https://m.edsoo.ru/7f411da6</a></p>	<p>Воспитание интереса к учению, к процессу познания (создание и поддержание интереса, активизации познавательной деятельности учащихся). Установление доверительных отношений между учителем и его учениками. Формирование представления: о некоторых нормах</p>



						произношения и правописания. Воспитание культуры общения( воспринимать звучащую речь, понимать адекватно ее содержание).
3	Лексика	5 ч	<p>Повторение и продолжение работы: наблюдение за использованием в речи синонимов, антонимов, устаревших слов (простые случаи).</p> <p>Наблюдение за использованием в речи фразеологизмов (простые случаи).</p>	<p>Комментированное выполнение задания: выбор из ряда синонимов слова, которое подходит для заполнения пропуска в предложении текста, объяснение своего выбора.</p> <p>Работа в группах: работа с дидактическим текстом, анализ уместности использования слов в предложениях, нахождение случаев неудачного выбора слова, корректировка обнаруженных ошибок (выбор наиболее точного синонима).</p> <p>Работа с рисунками: соотнесение рисунков с соответствующими им фразеологизмами.</p> <p>Работа в парах: соотнесение фразеологизмов и их значений. Работа в группах: поиск в текстах фразеологизмов.</p> <p>Дифференцированное задание: работа со словарём фразеологизмов, выписывание значений 2—3 фразеологизмов.</p> <p>Творческое задание: создание собственных шуточных рисунков, основанных на буквальном понимании значения слов, входящих в состав фразеологизма.</p>	<p>Библиотека ЦОК  <a href="https://m.edsoo.ru/7f411da6">https://m.edsoo.ru/7f411da6</a></p>	<p>Формирование первоначальных представлений о единстве и многообразии языкового и культурного пространства России, о языке как основе национального самосознания. Формирование лингвистических мировоззренческих понятий. Обогащение словаря, устранение нелитературных слов, перевод их из активного общения словаря в пассивный; использование слов в собственной речи. Воспитание культуры общения (организация общения на уроке,</p>

						формирование учителем умений слушать, высказывать и аргументировать своё мнение).
4	<b>Состав слова (морфемика)</b>	5 ч	<p>Повторение: состав изменяемых слов, выделение в словах с однозначно выделяемы ми морфемами окончания, корня, приставки, суффикса. Основа слова. Состав неизменяемых слов (ознакомление). Значение наиболее употребляемых суффиксов изученных частей речи (ознакомление).</p>	<p>Учебный диалог «Что мы помним о частях слова?», в ходе диалога даётся устная характеристика частей слова по заданным признакам (значение, способ выделения, способ обозначения). Упражнение: проведение по предложенному алгоритму разбора слова по составу. Работа в парах: поиск ошибок в разборе слова по составу. Проверочная работа с последующим самоанализом, отработка умений корректировать свои действия для преодоления ошибок в разборе слов по составу.</p>	<p>Библиотека ЦОК <a href="https://m.edsoo.ru/7f411da6">https://m.edsoo.ru/7f411da6</a></p>	<p>Воспитание культуры общения (организация общения на уроке, формирование учителем умений слушать, высказывать и аргументировать своё мнение). Побуждение обучающихся соблюдать нормы русского языка в собственной речи и оценивать соблюдение этих норм в речи собеседников (в объеме представленного в учебнике материала).</p>
5	<b>Морфология</b>	43 ч	<p>Части речи самостоятельные и служебные. Имя существительное. Повторение: склонение имён существительных; имена</p>	<p>Работа с таблицей «Части речи», анализ содержания таблицы, установление основания для сравнения слов, относящихся к разным частям речи. Упражнение: группировка слов на</p>	<p>Библиотека ЦОК <a href="https://m.edsoo.ru/7f411da6">https://m.edsoo.ru/7f411da6</a></p>	<p>Формирование и развитие морфологических компетенций, оценочных умений и</p>

			<p>существительные 1, 2, 3-го склонения.          Несклоняемые имена существительные (ознакомление).          Имя прилагательное.          Повторение: зависимость формы имени прилагательного от формы имени существительного.          Склонение имён прилагательных во множественном числе.          Местоимение. Личные местоимения. Повторение: личные местоимения 1-го и 3-го лица единственного и множественного числа; склонение личных местоимений.          Глагол. Изменение глаголов по лицам и числам в настоящем и будущем времени (спряжение). I и II спряжение глаголов. Способы определения I и II спряжения глаголов.          Наречие (общее представление). Значение, вопросы, употребление в речи.          Предлог. Повторение: отличие предлогов от приставок.          Союз; союзы и, а, но в простых и сложных предложениях.</p>	<p>основании того, какой частью речи они являются.          Дифференцированное задание: классификация частей речи по признаку (самостоятельные и служебные части речи).          Комментированное выполнение задания, связанного с выбором основания для сравнения слов, относящихся к одной части речи, но различающихся грамматическими признаками.          Работа в группах: нахождение основания для группировки слов (в качестве основания для группировки могут быть использованы различные признаки, например: по частям речи; для имён существительных — по родам, числам, склонениям, для глаголов — по вопросам, временам, спряжениям).          Практическая работа: определение грамматических признаков имён существительных.          Упражнение: соотнесение слов и наборов их грамматических характеристик.          Работа в парах: группировка имён существительных по разным основаниям.          Упражнение: нахождение в тексте (например, в поэтическом) имён существительных с заданными грамматическими характеристиками.          Дифференцированное задание: нахождение в ряду имён существительных лишнего имени существительного — не имеющего какого-то из тех грамматических</p>		<p>навыков организации учащимися своей деятельности.          Формирование представлений младших школьников о слове с точки зрения его грамматического значения, о морфологической системе русского языка.          Обогащение словарного запаса детей новыми частями речи.          Воспитание культуры общения.</p>
--	--	--	---	---	--	---

			<p>Частица не, её значение (повторение).</p>	<p>признаков, которыми обладают остальные слова в группе.          Практическая работа: определение грамматических признаков имён прилагательных.          Комментированное выполнение задания по соотнесению формы имени прилагательного с формой имени существительного.          Работа в группах: анализ дидактического текста, поиск ошибок на согласование имён существительных и имён прилагательных, исправление найденных ошибок.          Практическая работа: определение грамматических признаков глаголов.          Комментированное выполнение задания: соотнесение глаголов и их грамматических характеристик.          Работа в группах: объединение глаголов в группы по определённому признаку (например, время, спряжение).          Моделирование в процессе коллективной работы алгоритма определения спряжения глаголов с безударными личными окончаниями, следование данному алгоритму при определении спряжения глагола.          Совместное выполнение задания: анализ текста на наличие в нём глаголов, грамматические характеристики которых даны.          Работа с таблицей, обобщающей результаты работы с грамматическими характеристиками глаголов: чтение таблицы, дополнение примерами.          Наблюдение за наречиями: установление значения и особенностей</p>		
--	--	--	--	--	--	--

				<p>употребления наречий в речи.</p> <p>Практическая работа: проведение морфологического анализа имён существительных, имён прилагательных, глаголов по предложенным в учебнике алгоритмам.</p> <p>Дифференцированное задание: поиск ошибок в проведении разбора слова как части речи.</p> <p>Практическая работа: соотнесение понятия (склонение, спряжение, неопределённая форма и т. д.) с его краткой характеристикой.</p>		
6	Синтаксис	16 ч	<p>Повторение: слово, сочетание слов (словосочетание) и предложение, осознание их сходства и различий; виды предложений по цели высказывания (повествовательные, вопросительные и побудительные); виды предложений по эмоциональной окраске (восклицательные и невосклицательные); связь между словами в словосочетании и предложении (при помощи смысловых вопросов); распространённые и нераспространённые предложения.</p> <p>Предложения с однородными членами: без</p>	<p>Учебный диалог, в ходе которого сравниваются предложение, словосочетание, слово, обосновываются их сходство и различия.</p> <p>Работа в группах: классификация предложений по цели высказывания и эмоциональной окраске.</p> <p>Наблюдение за различиями простых и сложных предложений.</p> <p>Упражнение: группировка предложений по определённому признаку.</p> <p>Упражнение: нахождение в тексте предложений с заданными характеристиками.</p> <p>Работа с таблицей: по горизонтали в строках вид по эмоциональной окраске, по вертикали в столбцах вид по цели высказывания, подбор примеров для ячеек таблицы.</p> <p>Совместный анализ алгоритма синтаксического разбора предложений, отработка проведения разбора по предложенному алгоритму.</p> <p>Практическая работа: соотнесение</p>	<p>Библиотека ЦОК <a href="https://m.edsoo.ru/7f411da6">https://m.edsoo.ru/7f411da6</a></p>	<p>Воспитание любви к русскому языку и привитие интереса к его познанию.</p> <p>Побуждение обучающихся к высказыванию через развитие коммуникативных навыков (логично выстраивать речь, связно говорить и давать развернутый, правильно выстроенный ответ, строить предложения по законам русской грамматики, пользоваться ими в своей речи).</p>

			<p>союзов, с союзами а, но, с одиночным союзом и. Интонация перечисления в предложениях с однородными членами. Простое и сложное предложение (ознакомление). Сложные предложения: сложносочинённые с союзами и, а, но; бессоюзные сложные предложения (без называния терминов).</p>	<p>изученных понятий (однородные члены предложения, сложное предложение) с примерами.</p>		
7	<b>Орфография и пунктуация</b>	50 ч	<p>Повторение правил правописания, изученных в 1—3 классах. Формирование орфографической зоркости: осознание места возможного возникновения орфографической ошибки, использование различных способов решения орфографической задачи в зависимости от места орфограммы в слове. Использование орфографического словаря для определения (уточнения) написания слова. Формирование действия контроля при проверке собственных и предложенных текстов. Ознакомление с правилами правописания и их применение:</p>	<p>Учебный диалог «Как планировать свои действия по решению орфографической задачи?», по результатам диалога актуализация последовательности действий по проверке изученных орфограмм. Моделирование алгоритмов применения изучаемых в данном классе орфографических правил, следование составленным алгоритмам. Комментированное выполнение анализа текста на наличие в нём слов с определённой орфограммой. Упражнение на развитие контроля: установление при работе с дидактическим текстом соответствия написания слов орфографическим нормам, нахождение орфографических ошибок. Работа в группах: нахождение ошибок на применение способа проверки орфограммы; ошибок в объяснении выбора буквы на месте орфограммы. Работа в парах: группировка слов по</p>	<p>Библиотека ЦОК  <a href="https://m.edsoo.ru/7f411da6">https://m.edsoo.ru/7f411da6</a></p>	<p>Викторина «Я пишу грамотно»  Формирование навыка орфографической грамотности, как части общей культуры человека, признака образованности и воспитанности личности; воспитание сознательного отношения к процессу обучения и к любой другой деятельности. Формирование представлений о назначении знаков препинания, их роли в процессе общения. Формирование</p>

			<p>безударные падежные окончания имён существительных (кроме существительных на -мя, -ий, -ие, -ия, а также кроме собственных имён существительных на -ов, -ин, -ий);</p> <p>безударные падежные окончания имён прилагательных;</p> <p>мягкий знак после шипящих на конце глаголов в форме 2-го лица единственного числа;</p> <p>наличие или отсутствие мягкого знака в глаголах на -ться и -тся;</p> <p>безударные личные окончания глаголов; знаки препинания в предложениях с однородными членами, соединёнными союзами и, а, но, и без союзов.</p> <p>Наблюдение за знаками препинания в сложном предложении, состоящем из двух простых.</p> <p>Наблюдение за знаками препинания в предложении с прямой речью после слов автора.</p>	<p>месту орфограммы. Работа в парах: группировка слов по типу орфограммы.</p> <p>Работа в группах: группировка слов, написание которых можно объяснить изученными правилами, и слов, написание которых изученными правилами объяснить нельзя.</p> <p>Моделирование предложений, включающих слова с непроверяемыми орфограммами.</p> <p>Оценивание собственного результата выполнения орфографической задачи, корректировка с помощью учителя своих действий для преодоления ошибок при списывании текстов и записи под диктовку.</p> <p>Проектное задание: составление собственного словарика трудных слов (тех, написание которых не удаётся сразу запомнить, при написании которых регулярно возникают сомнения и т. д.).</p> <p>Создание ситуации для оценки своих возможностей: выбор упражнений на закрепление орфографического материала.</p> <p>Проблемная ситуация, требующая использования дополнительных источников информации: уточнение написания слов по орфографическому словарю (в том числе на электронном носителе).</p> <p>Проектное задание: создание собственных текстов с максимальным количеством включённых в них словарных слов.</p> <p>Проектное задание: составление собственных текстов диктантов на</p>		<p>пунктуационной грамотности.</p>
--	--	--	--	---	--	------------------------------------

				<p>заданную орфограмму или набор орфограмм. Самоконтроль правильности записи текста, нахождение неправильно записанных слов и исправление собственных ошибок.</p> <p>Устное высказывание при обосновании правильности написания, при обобщении. результатов наблюдения за орфографическим материалом.</p>		
8	Развитие речи	30 ч	<p>Повторение и продолжение работы, начатой в предыдущих классах: ситуации устного и письменного общения (письмо, поздравительная открытка, объявление и др.); диалог; монолог; отражение темы текста или основной мысли в заголовке.</p> <p>Корректирование текстов (заданных и собственных) с учётом точности, правильности, богатства и выразительности письменной речи.</p> <p>Изложение (подробный устный и письменный пересказ текста; выборочный устный пересказ текста).</p> <p>Сочинение как вид письменной работы. Изучающее, ознакомительное чтение.</p> <p>Поиск информации, заданной в тексте в явном виде. Формулирование</p>	<p>Работа в группах: анализ текста, обоснование целесообразности выбора языковых средств, соответствующих цели и условиям общения.</p> <p>Работа в парах: анализ дидактического текста и нахождение в нём смысловых ошибок.</p> <p>Творческие задания: создавать устные и письменные тексты разных типов (описание, рассуждение, повествование).</p> <p>Практическая работа: выбор соответствующего заданной ситуации жанра и написание письма, поздравительной открытки, записки.</p> <p>Творческое задание: составление текстов разных типов (описание, повествование, рассуждение) на одну и ту же тему.</p> <p>Практическая работа: написание отзыва на прочитанную книгу.</p> <p>Работа в группах: корректировка дидактического текста, в котором допущены смысловые ошибки.</p> <p>Совместное выполнение задания: анализ текстов по критериям: правильность, богатство,</p>	<p>Библиотека ЦОК  <a href="https://m.edsoo.ru/7f411da6">https://m.edsoo.ru/7f411da6</a></p>	<p>Воспитание любви к русскому языку и привитие интереса к его познанию.</p> <p>Побуждение обучающихся к высказыванию через развитие коммуникативных навыков (логично выстраивать речь, связно говорить и давать развернутый, правильно выстроенный ответ, строить предложения по законам русской грамматики, пользоваться ими в своей речи).</p>



			<p>простых выводов на основе информации, содержащейся в тексте. Интерпретация и обобщение содержащейся в тексте информации.</p>	<p>выразительность.  Анализ собственных действий при работе над изложениями и сочинениями, соотнесение своих действий с предложенными алгоритмами.  Самооценка правильности выполнения учебной задачи: соотнесение собственного текста с исходным (для изложений) и с заданной темой (для сочинений).  Практическое задание: выбор источника получения информации (определённый тип словаря, справочников) для решения учебнопрактической задачи.  Творческое задание: подготовка небольшого публичного выступления.</p>		
		<p><b>Резервное время – 18 ч.</b>  <b>Общее количество по программе: 170</b></p>				

## Материально-техническое обеспечение учебного предмета «Русский язык»

№	Наименование объектов и средств материально-технического обеспечения
	<b>1. Библиотечный фонд (книгопечатная продукция)</b>
	<p>Канакина В.П., Горецкий В.Г. и др. Русский язык. Рабочие программы. 1 – 4 классы.</p> <p><b>Учебники</b></p> <p><b>Обучение грамоте</b></p> <p>Горецкий В.Г. и др. Азбука. Учебник: 1 класс. Часть 1,2.</p> <p><b>Русский язык</b></p> <p>Канакина В.П., Горецкий В.Г. Русский язык. Учебник. 1 класс.</p> <p>Канакина В.П., Горецкий В.Г. Русский язык. Учебник. 2 класс. Часть 1,2.</p> <p>Канакина В.П., Горецкий В.Г. Русский язык. Учебник. 3 класс. Часть 1,2.</p> <p>Канакина В.П., Горецкий В.Г. Русский язык. Учебник. 4 класс. Часть 1, 2.</p> <p><b>ПРОПИСИ (Обучение грамоте)</b></p> <p>Горецкий В.Г., Федосова Н.А. Пропись. Части 1, 2, 3, 4.</p> <p><b>Рабочие тетради</b></p> <p>Канакина В.П. Русский язык. Рабочая тетрадь. 1 класс.</p> <p>Канакина В.П. Русский язык. Рабочая тетрадь. Рабочая тетрадь: 2 класс. Часть 1,2.</p> <p>Канакина В.П. Русский язык. Рабочая тетрадь. Рабочая тетрадь: 3 класс. Часть 1,2.</p> <p>Канакина В.П. Русский язык. Рабочая тетрадь. 4 класс. Часть 1,2.</p> <p><b>Методические пособия. Проверочные работы</b></p> <p>Обучение грамоте</p> <p>Горецкий В.Г. И др. Обучение грамоте.</p> <p>Русский язык.</p> <p>Канакина В.П., Горецкий В.Г. Русский язык. Методическое пособие. 1 класс.</p> <p>Канакина В.П., Горецкий В.Г. Русский язык. Методическое пособие. 2 класс.</p> <p>Канакина В.П., Фомичева Г.А. Русский язык. Методическое пособие. 3 класс.</p> <p>Канакина В.П. Русский язык. Методическое пособие. 4 класс.</p> <p>Канакина В.П., Щеголева Г.С. Русский язык. Сборник диктантов и самостоятельных работ. 1 – 4 классы.</p> <p>Таблицы к основным разделам грамматического материала, содержащегося в программе по русскому языку.</p> <p>Словари по русскому языку: толковый, фразеологизмов, морфемный и словообразовательный.</p>
	<b>2. Технические средства обучения</b>
	<p>Интерактивная доска</p> <p>Персональный компьютер</p> <p>Мультимедийный проектор</p>
	<b>3. Электронно-образовательные ресурсы</b>
	<p>Информационно-коммуникационная сеть (Интернет)</p> <p>Электронное приложение к учебнику</p> <p>Библиотека ЦОК <a href="https://m.edsoo.ru/7f411da6">https://m.edsoo.ru/7f411da6</a></p> <p><a href="https://m.edsoo.ru/f841ebc8">https://m.edsoo.ru/f841ebc8</a></p>
	<b>4. Оборудование класса</b>
	<p>Шкафы для хранения учебников, дидактических материалов, пособий, учебного оборудования</p> <p>Настенные доски для вывешивания иллюстративного материала.</p> <p>Иллюстративный материал по предмету</p>

# **АДАптиРОВАННАЯ РАБОЧАЯ ПРОГРАММА**

учебного предмета "Русский язык"

для обучающихся с тяжелыми нарушениями речи

(вариант 5.2)

1-4 классов начального общего образования

## I. ПОЯСНИТЕЛЬНАЯ ЗАПИСКА

В соответствии с требованиями федерального государственного образовательного стандарта начального общего образования обучающихся с ограниченными возможностями здоровья разработана рабочая программа учебного предмета «Русский язык» для обучающихся 1-4 классов с тяжелыми нарушениями речи (ТНР) вариант 5.2.

Рабочая программа по учебному предмету «Русский язык» для 1-4 обучающихся с тяжелыми нарушениями речи разработана на основе нормативно-правовых документов:

1. Федеральный закон «Об образовании в Российской Федерации» от 29.12.2012 года № 273-ФЗ (редакция от 02.06.2016, с изм. и доп., вступ. в силу с 01.07.2016). Редакция от 19.02.2018 (с изм. и доп. вступ. в силу с 06.03.2018);
2. Приказ Минпросвещения от 31.05.2021 № 286 «Об утверждении федерального государственного образовательного стандарта начального общего образования»;
3. Приказ Минпросвещения от 16.11. 2022 г. № 992 “Об утверждении федеральной образовательной программы начального общего образования”;
4. Приказ Минпросвещения от 24.11.2022 г. N 1023 «Об утверждении федеральной адаптированной образовательной программы начального общего образования для обучающихся с ОВЗ»;
5. СП 2.4.3648-20 «Санитарно-эпидемиологические требования к организациям воспитания и обучения, отдыха и оздоровления детей и молодежи», утвержденных постановлением главного санитарного врача от 28.09.2020 № 28;
6. СанПиН 1.2.3685-21 «Гигиенические нормативы и требования к обеспечению безопасности и (или) безвредности для человека факторов среды обитания», утвержденных постановлением главного санитарного врача от 28.01.2021 № 2;
7. Приказ Минпросвещения от 21.09.2022 № 858 «Об утверждении федерального перечня учебников, допущенных к использованию при реализации имеющих государственную аккредитацию образовательных программ начального общего, основного общего, среднего общего образования организациями, осуществляющими образовательную деятельность и установления предельного срока использования исключенных учебников»;
8. Приказ Минпросвещения от 02.08.2022 № 653 «Об утверждении федерального перечня электронных образовательных ресурсов, допущенных к использованию при реализации имеющих государственную аккредитацию образовательных программ начального общего, основного общего, среднего общего образования» (Зарегистрировано в Минюсте России 29.08.2022 № 69822);
9. Адаптированная образовательная программа начального образования для детей с ОВЗ вариант 5.2. МАОУ СОШ № 27 им. Г.Н. Ворошилова г. Томска;
10. Устав МАОУ СОШ № 27 им. Г.Н. Ворошилова г.Томска;
11. Локальные нормативные акты ОО.

**Цель реализации адаптированной рабочей программы для обучающихся с ТНР** – обеспечение выполнения требований ФГОС НОО обучающихся с ТНР посредством создания условий для максимального удовлетворения их особых образовательных потребностей, обеспечивающих усвоение ими социального и культурного опыта.

### **Характеристика детей с тяжелыми нарушениями речи**

Дети с тяжелыми нарушениями речи — это особая категория детей с отклонениями в развитии, у которых сохранен слух, первично не нарушен интеллект, но наблюдается различной степени речевая дисфункция, влияющая на становление психики.

Становление речи у такого ребенка затруднено и требует большего времени для овладения родным языком: развитие фонематического слуха и формирование навыков произнесения звуков

родного языка, овладение словарным запасом и правилами синтаксиса, понимание смысла произносимого.

Речевые нарушения могут затрагивать различные компоненты речи: звукопроизношение (снижение внятности речи, дефекты звуков), фонематический слух (недостаточное овладение звуковым составом слова), лексико-грамматический строй (бедность словарного запаса, неумение согласовывать слова в предложении).

У детей с тяжелой речевой патологией отмечается недоразвитие всей познавательной деятельности (восприятие, память, мышление, речь), особенно на уровне произвольности и осознанности. Интеллектуальное отставание имеет у детей вторичный характер, поскольку оно образуется вследствие недоразвития речи, всех ее компонентов.

Большинство детей с нарушениями речи имеют двигательные расстройства. Они моторно неловки, неуклюжи, характеризуются импульсивностью, хаотичностью движений. Дети с речевыми нарушениями быстро утомляются, имеют пониженную работоспособность. Они долго не включаются в выполнение задания.

Отмечаются отклонения и в эмоционально-волевой сфере. Таким детям присущи нестойкость интересов, пониженная наблюдательность, сниженная мотивация, замкнутость, негативизм, неуверенность в себе, повышенная раздражительность, агрессивность, обидчивость, трудности в общении с окружающими, в налаживании контактов со своими сверстниками

**К особым образовательным потребностям, характерным для обучающихся с ТНР относятся:**

- профилактика и коррекция социокультурной и школьной дезадаптации путем максимального расширения образовательного пространства, увеличения социальных контактов; обучение умению выбирать и применять адекватные коммуникативные стратегии и тактики;

- применение специальных методов, приемов и средств обучения, в том числе специализированных компьютерных технологий, дидактических пособий, визуальных средств, обеспечивающих реализацию «обходных путей» коррекционного воздействия на речевые процессы, повышающих контроль за устной и письменной речью.

- обязательность непрерывности коррекционно-развивающего процесса, реализуемого как через содержание предметных и коррекционно-развивающей областей, так и в процессе индивидуальной/подгрупповой логопедической работы;

- возможность адаптации основной образовательной программы при изучении содержания учебных предметов по всем предметным областям с учётом необходимости коррекции речевых нарушений и оптимизации коммуникативных навыков учащихся;

- гибкое варьирование организации процесса обучения путем расширения/сокращения содержания предметных областей, изменения количества учебных часов и использования соответствующих методик и технологий;

- индивидуальный темп обучения и продвижения в образовательном пространстве для разных категорий, обучающихся с ТНР;

- психолого-педагогическое сопровождение семьи с целью ее активного включения в коррекционно-развивающую работу с ребенком; организация партнерских отношений с родителями.

**Основными образовательными направлениями в специальной поддержке освоения АООП НОО (5.2.) являются:**

- удовлетворение особых образовательных потребностей, обучающихся с ТНР;
- коррекционная помощь в овладении базовым содержанием обучения;
- коррекция нарушений устной речи, коррекция и профилактика нарушений чтения и письма;
- развитие сознательного использования языковых средств в различных коммуникативных ситуациях с целью реализации полноценных социальных контактов с окружающими;

- обеспечение обучающемуся успеха в различных видах деятельности с целью предупреждения негативного отношения к учебе, ситуации школьного обучения в целом, повышения мотивации к школьному обучению.

**Данная программа предполагает дифференцированную помощь для обучающихся с тяжелыми нарушениями речи (ТНР):**

- инструкция учителя для освоения работы с книгами,
- переконструирование содержания учебного материала с ориентацией на зону ближайшего развития ученика,
- опора на жизненный опыт ребёнка,
- использование наглядных, дидактических материалов,
- итог выступления учащихся обсуждают по алгоритму-сличения, сильный ученик самостоятельно отвечает на итоговые вопросы, слабым даётся опорная схема-алгоритм,
- реконструкция урока с ориентиром на включение разнообразных индивидуальных форм преподнесения заданий,
- использование более широкой наглядности и словесной конкретизации общих положений большим количеством наглядных примеров и упражнений, дидактических материалов,
- использование при преобразовании извлеченной информации из учебника и дополнительных источников знаний опорной карты- сличения, опорной схемы алгоритма,
- использование заданий индивидуального содержания,
- при ответе на итоговые вопросы использование опорной схемы-алгоритмы, наглядные, дидактические материалы,
- адаптирование текста задания (более крупный шрифт, четкое отграничение одного задания от другого; упрощение формулировок задания по грамматическому и семантическому оформлению и др.),
- увеличение времени на выполнение заданий,
- организации короткого перерыва (10-15 мин) при нарастании в поведении ребенка проявлений утомления, истощения.

**Основной целью обучения русскому языку в начальной школе являются:**

- ознакомление учащихся с основными положениями науки о языке и формирование на этой основе знаково-символического восприятия и логического мышления учащихся;
- формирование коммуникативной компетенции учащихся: развитие устной и письменной речи, монологической и диалогической речи, а также навыков грамотного, безошибочного письма как показателя общей культуры человека.

Программа определяет ряд практических **задач**:

- развитие речи, мышления, воображения школьников, умения выбирать средства языка в соответствии с целями, задачами и условиями общения;
- формирование у младших школьников первоначальных представлений о системе и структуре русского языка: лексике, фонетике, графике, орфоэпии, морфемике (состав слова), морфологии и синтаксисе;
- формирование навыков культуры речи во всех её проявлениях, умений правильно писать и читать, участвовать в диалоге, составлять несложные устные монологические высказывания и письменные тексты;
- воспитание позитивного эмоционально-ценностного отношения к русскому языку, чувства сопричастности к сохранению его уникальности и чистоты; пробуждение познавательного интереса к языку, стремления совершенствовать свою речь.

- при обучении русскому языку реализуются основные подходы дидактико-психологические и лингвометодические.
- сформировать первоначальные представления о единстве и многообразии языкового пространства России, о языке как основе национального самосознания;
- повысить уровень речевого и общего психического развития обучающихся с тяжелыми нарушениями речи;
- овладение грамотой;
- осуществлять профилактику специфических и сопутствующих (графических, орфографических) ошибок;
- расширить и обогатить опыт коммуникации обучающихся в ближнем и дальнем окружении;
- обеспечить условия для коррекции нарушений устной речи, профилактики и коррекции дислексий, дисграфий и дизорфографий.

Преподаванию русского языка отводится чрезвычайно важное место в общей системе образования обучающихся с ТНР. Это обусловлено характером и структурой речевого дефекта у обучающихся с ТНР, с одной стороны, и исключительной ролью речи в психическом развитии ребенка, с другой стороны. Кроме того, от успешного усвоения родного языка во многом зависит и успеваемость обучающихся по всем другим предметам.

У обучающихся с ТНР отмечается несформированность как импрессивной, так и экспрессивной речи, нарушения как устной, так и письменной речи. У обучающихся с ТНР оказываются недостаточно сформированными многие уровни и этапы речевой деятельности: мотивационный, смысловой, языковой, гностико-праксический, сенсомоторный. Однако ведущим в структуре речевого дефекта этих детей является недоразвитие языкового уровня речевой деятельности, которое проявляется в нарушении усвоения языковых единиц и правил их сочетания, комбинирования, в нарушении использования закономерностей языка в процессе речевого общения.

В процессе обучения русскому языку обучающихся с ТНР проводится целенаправленная и систематическая работа по коррекции нарушений речи, развитию фонетико-фонематической и лексико-грамматической стороны речи, формированию диалогической и монологической речи.

Курс русского языка в начальной школе – часть единого непрерывного курса обучения, поэтому он ориентирован на предмет и цели обучения русскому языку в основной школе. Предметом обучения в основной школе является современный русский литературный язык в его реальном функционировании.

Изучение русского языка в начальных классах — первоначальный этап системы лингвистического образования и речевого развития, обеспечивающий готовность выпускников начальной школы к дальнейшему образованию.

На всех уроках обучения русскому языку ставятся и решаются как образовательные, развивающие, так и коррекционно-развивающие задачи:

- создавать условия для формирования и закрепление в речи абстрактных, отвлеченных, обобщающих понятий;
- способствовать развитию и коррекции внимания, памяти, восприятия, логических операций сравнения, классификации, сериации, умозаключения;
- способствовать развитию и коррекции процессов символизации, понимания и употребления сложных логико-грамматических конструкций;
- способствовать развитию и коррекции активности, любознательности.
- способствовать развитию и коррекции речи учащихся, обогащая словарный запас терминами;
- совершенствовать познавательную функцию речи;
- воспитывать у обучающихся целенаправленность, терпеливость, работоспособность, настойчивость, трудолюбие, самостоятельность, навыки контроля и самоконтроля, умение

планировать работу и доводить начатое дело до завершения, осуществлять контроль и самоконтроль.

Программа нацелена на достижение личностных, предметных и метапредметных результатов ФГОС НОО обучающихся с тяжелыми нарушениями речи (ТНР).

## **II. ОБЩАЯ ХАРАКТЕРИСТИКА УЧЕБНОГО ПРЕДМЕТА «РУССКИЙ ЯЗЫК»**

Учебный предмет «Русский язык» состоит из двух разделов: «Обучение грамоте» (I дополнительный - I класс) и «Русский язык» (II – IV класс).

Учитывая особенности нарушений речи у обучающихся с ТНР, а также психологическую характеристику процессов овладения чтением и письмом, содержание программы в I (I дополнительном) классе по данному разделу предусматривает формирование следующих умений: анализировать предложения на слова; определять слоговую структуру слова; правильно артикулировать звуки; правильно воспроизводить звукослоговую структуру слов, особенно многосложных и со стечением согласных в соответствии с правилами орфоэпии; различать звуки, особенно сходные акустически и артикуляторно, на слух и в произношении; определять различия гласных и согласных, ударных и безударных гласных, звонких и глухих, твердых и мягких, а также свистящих, шипящих и аффрикат, аффрикат и звуков, входящих в их состав (с-ш, з-ж, ц-с, ч-щ, ч-ц); характеризовать звуки по их основным признакам (согласный - гласный, звонкий - глухой, твердый - мягкий); осуществлять звуковой анализ слов; сравнивать слова по их слоговому и звуковому составу; различать зрительные образы букв, определять их сходство и различие; синтезировать слоги в слова, слова в предложения; овладевать слитным послоговым чтением; правильно понимать читаемые слова, предложения, тексты; каллиграфически правильно воспроизводить зрительные образы букв и слов.

Ведущим методом обучения грамоте обучающихся с ТНР является звуковой аналитико-синтетический метод.

Процесс обучения грамоте обучающихся с ТНР подразделяется на два периода: подготовительный или добукварный; букварный.

В подготовительный период формируются необходимые речевые и неречевые предпосылки обучения грамоте. В букварный период ведется работа по обучению чтению и письму.

Последовательность изучения звуков и букв обучающимися с ТНР определяется следующим образом – от правильно произносимых звуков (и соответствующих им букв) к наиболее трудным по артикуляции, далее к мягким согласным, звонким согласным, аффрикатам. Каждый звук изучается сначала на уроках произношения в словах и фразах различной сложности, дифференцируется от других звуков, затем на уроках обучения грамоте изучается соответствующая буква.

В процессе работы большая роль отводится звукослововому и звуко-буквенному анализу слов, который дает возможность наблюдать способы обозначения мягкости согласных звуков на письме, замечать несоответствие между произношением и написанием, то есть заниматься орфографической пропедевтикой, развивать орфографическую зоркость.

В ходе обучения чтению и письму проводится анализ печатного и письменного образа буквы, анализ графических знаков, из которых состоит буква; сопоставление с другими буквами, содержащими сходные элементы, упражнения в написании элементов букв, букв и соединений, слов и предложений, списывание слов, предложений, текстов с печатного образца.

Лишь после закрепления представлений о слове как значимой единице речи рекомендуется переходить к анализу звукословового состава слова.

В процессе развития слогового анализа выделяются 3 этапа:



определение слогового состава слова с опорой на вспомогательные приемы (отхлопывание, отстукивание и др.);

определение слогового состава слова с опорой на гласные звуки;

определение количества слогов во внутренней речи (например, по заданию подобрать слова с двумя слогами).

Работа по анализу звуковой структуры слова проводится с учетом онтогенетической последовательности появления различных форм звукового анализа в процессе речевого развития и содержит:

- узнавание звука на фоне слова;

- выделение первого и последнего звука в слове и определение места звука в слове (начало, середина, конец слова);

- определение последовательности, количества, позиционного места звука в слове по отношению к другим звукам (какой по счету звук в слове, перед каким звуком, после какого звука слышится).

На втором этапе обучающиеся определяют звуковую структуру односложных слов только в речевом плане, без опоры на готовую графическую схему.

На третьем этапе обучающиеся выполняют задание на фонематический анализ в умственном плане (например, выбирают картинки, в названии которых 3 звука, подбирают слова, в которых 3 звука).

В процессе анализа звукослоговой структуры двух-трехсложных слов обучающиеся знакомятся с понятием слог, со слоговым составом слова, анализируют звуковую структуру более сложных слов, усваивают слогаобразующую роль гласных.

Фонематический анализ двух-трехсложных слов проводится параллельно по следам слогового анализа.

Изучение русского языка направлено на достижение следующих целей:

1) приобретение обучающимися первоначальных представлений о многообразии языков и культур на территории Российской Федерации, о языке как одной из главных духовно-нравственных ценностей народа; понимание роли языка как основного средства общения; осознание значения русского языка как государственного языка Российской Федерации; понимание роли русского языка как языка межнационального общения; осознание правильной устной и письменной речи как показателя общей культуры человека;

2) овладение основными видами речевой деятельности на основе первоначальных представлений о нормах современного русского литературного языка: аудирование, говорение, чтение, письмо;

3) овладение первоначальными научными представлениями о системе русского языка: фонетика, графика, лексика, морфемика, морфология и синтаксис; об основных единицах языка, их признаках и особенностях употребления в речи; использование в речевой деятельности норм современного русского литературного языка (орфоэпических, лексических, грамматических, орфографических, пунктуационных) и речевого этикета;

4) использование в речевой деятельности норм современного русского литературного языка (орфоэпических, лексических, грамматических, орфографических, пунктуационных) и речевого этикета;

5) развитие функциональной грамотности, готовности к успешному взаимодействию с изменяющимся миром и дальнейшему успешному образованию.

Центральной идеей конструирования содержания и планируемых результатов обучения русскому языку является признание равной значимости работы по изучению системы языка и работы по совершенствованию речи обучающихся. Языковой материал призван сформировать первоначальные представления о структуре русского языка, способствовать усвоению норм русского литературного языка, орфографических и пунктуационных правил.

Развитие устной и письменной речи обучающихся направлено на решение практической задачи развития всех видов речевой деятельности, отработку навыков использования усвоенных норм русского литературного языка, речевых норм и правил речевого этикета в процессе устного и письменного общения.

Ряд задач по совершенствованию речевой деятельности решаются совместно с учебным предметом «Литературное чтение».

Программу учебного предмета «Обучение грамоте» составляют следующие разделы:

*Фонетика.* Звуки речи. Осознание единства звукового состава слова и его значения. Установление числа и последовательности звуков в слове. Сопоставление слов, различающихся одним или несколькими звуками.

Различение гласных и согласных звуков, гласных ударных и безударных, согласных твёрдых и мягких, звонких и глухих.

Слог как минимальная произносительная единица. Деление слов на слоги. Определение места ударения.

*Графика.* Различение звука и буквы: буква как знак звука. Овладение позиционным способом обозначения звуков буквами. Буквы гласных как показатель твёрдости—мягкости согласных звуков. Функция букв е, ё, ю, я. Мягкий знак как показатель мягкости предшествующего согласного звука.

Знакомство с русским алфавитом как последовательностью букв.

*Чтение.* Формирование навыка слогового чтения (ориентация на букву, обозначающую гласный звук). Плавное слоговое чтение и чтение целыми словами со скоростью, соответствующей индивидуальному темпу обучающегося. Осознанное чтение слов, словосочетаний, предложений и коротких текстов. Чтение с интонациями и паузами в соответствии со знаками препинания. Развитие осознанности и выразительности чтения на материале небольших текстов и стихотворений.

Знакомство с орфоэпическим чтением (при переходе к чтению целыми словами). Орфографическое чтение (проговаривание) как средство самоконтроля при письме под диктовку и при списывании.

*Письмо.* Усвоение гигиенических требований при письме. Развитие мелкой моторики пальцев и свободы движения руки. Развитие умения ориентироваться на пространстве листа в тетради и на пространстве классной доски.

Овладение начертанием письменных прописных (заглавных) и строчных букв. Письмо букв, буквосочетаний, слогов, слов, предложений с соблюдением гигиенических норм. Овладение разборчивым, аккуратным письмом. Письмо под диктовку слов и предложений, написание которых не расходится с их произношением. Усвоение приёмов и последовательности правильного списывания текста. Проверка написанного при помощи сличения с текстом - образцом и послогового чтения написанных слов.

Правильное оформление написанных предложений (большая буква в начале предложения, точка в конце). Выработка навыка писать большую букву в именах людей и кличках животных.

На начальном этапе обучения грамоте урок может быть смешанным (чтение и письмо). По мере усвоения обучающимися букв появляется возможность проводить отдельно уроки чтения и уроки письма.

*Слово и предложение.* Восприятие слова как объекта изучения, материала для анализа. Наблюдение над значением слова.

Различение слова и предложения. Работа с предложением: выделение слов, изменение их порядка. Интонация в предложении. Моделирование предложения в соответствии с заданной интонацией.

*Орфография.* Знакомство с правилами правописания и их применение:

- раздельное написание слов;
- обозначение гласных после шипящих (ча-ща, чу-щу, жи-ши);
- прописная (заглавная) буква в начале предложения, в именах собственных;
- перенос слов по слогам без стечения согласных;
- знаки препинания в конце предложения.

*Развитие речи.* Понимание прочитанного текста при самостоятельном чтении вслух и при его прослушивании. Составление небольших рассказов повествовательного характера по серии сюжетных картинок, материалам собственных игр, занятий, наблюдений.

Предметные результаты освоения программы учебного предмета «Обучение грамоте»:

- развитие функций фонематической системы (по В.К. Орфинской);
- развитие базовых высших психических функций, обеспечивающих процессы чтения и письма;
- умение различать понятия «предложение», «слово», «слог», «звук»;
- умение анализировать структуру простого предложения и слова;
- знание русского алфавита;
- умение различать зрительные образы букв;
- усвоение гигиенических требований при письме;
- умение графически правильно воспроизвести зрительные образы букв и слов, простые предложения;
- овладение разборчивым, аккуратным почерком;
- первоначальное овладение навыком письма;
- овладение послоговым чтением, правильным пониманием читаемых слов, предложений, текстов;
- овладение языковыми обобщениями (фонематическими, морфологическими, синтаксическими);
- овладение предпосылками для формирования навыков орфографически грамотного письма.

## **Русский язык**

Освоение содержания начального курса русского языка осуществляется на основе анализа изучаемых языковых процессов с учетом содержания программы по грамматике.

Процесс усвоения отдельных грамматических тем осуществляется в следующей последовательности:

1. выделение языковых единиц (например, слов, морфем) в речи окружающих, уточнение семантики, различение грамматических, лексических значений в импрессивной речи;
2. установление связи грамматического или лексического значения со звуковым образом морфемы (например, значение орудийности с флексиями -ом, -ой и др.);
3. закрепление практических навыков использования грамматической формы в экспрессивной речи (на основе аналогии, практического обобщения);
4. углубленное осознание грамматических закономерностей, их формулирование с использованием лингвистической терминологии, закрепление формулировок грамматических правил;
5. закрепление грамматических закономерностей в письменной речи, осознание орфограмм.

При изучении различных тем грамматики за основу должна быть принята семантика языка, дифференциация различных лексических и особенно грамматических значений.

Начальный курс русского языка для обучающихся с ТНР включает следующие разделы: «Фонетика и орфоэпия», «Графика», «Лексика (состав слова, морфология)», «Синтаксис», «Орфография и пунктуация» «Развитие речи», что соответствует программе по

русскому языку общеобразовательной организации и обеспечивает возможность перехода обучающихся с ТНР в общеобразовательную организацию. Учитывая особенности обучающихся с ТНР отдельно выделяется раздел «Чистописание».

Большое внимание при обучении русскому языку обучающихся с ТНР должно быть уделено повторению. Повторение изученного материала предупреждает его забывание, позволяет восстановить забытое, является базой для изучения нового материала, содействует углублению и расширению знаний, умений, навыков, делая их осознанными, прочными и более системными.

В программе выделяется определенное количество часов на повторение в начале года и итоговое. Повторение в начале учебного года проводится на специальных уроках.

*Фонетика и орфоэпия. Графика. Орфография.* В связи с особенностями нарушений устной и письменной речи, обучающихся с ТНР большое внимание, уделяется данным разделам.

Работа по развитию фонематических процессов восприятия, анализа, синтеза, представлений начинается с первых уроков обучения грамоте и проводится систематически на уроках русского языка в течение всего процесса обучения в начальной школе.

*Лексика (состав слова, морфология).* Программа предусматривает рассмотрение слова в единстве его лексического и грамматического значений.

Программой предусматривается тщательный выбор слов для лексических упражнений на уроке с учетом уровня речевой подготовки обучающихся, изучаемой грамматической и лексической темы, словарного состава текстов учебников. Необходимо, чтобы лексические упражнения способствовали не только расширению, обогащению, уточнению и актуализации словаря, но и формированию мыслительных операций анализа, синтеза, сравнения, обобщения.

*Состав слова (морфемика).* При изучении данной темы обучающиеся знакомятся с родственными словами и признаками их определения, овладевают навыком морфологического анализа слова, учатся дифференцировать грамматические значения, выраженные в некорневых морфемах. Ориентировка в морфологическом составе слова, изучение родственных слов, сравнение этих слов по значению и звуковому составу способствуют уточнению и расширению структуры значения слова, обогащению словаря, формированию у обучающихся навыков орфографически правильного письма.

В процессе работы над морфемным составом слова проводится уточнение лексического значения слов, относящихся к различным частям речи.

Владение морфемным анализом слова и словообразованием является необходимой основой для успешного развития орфографической зоркости, осознания обучающимися сущности морфологического принципа письма (без сообщения термина).

Большое внимание в программе уделяется звуковому анализу морфем, различению и выделению морфем слова, расширению запаса однокоренных слов, совершенствованию навыка подбора проверочного слова, т.е. навыкам, необходимым для овладения орфографически правильным письмом.

*Морфология.* Программа предусматривает изучение грамматической темы «Морфология» в связи со словарно-логической, словарно-орфографической и лексической работой. Одной из ведущих задач изучения частей речи является уточнение смысла слов, которыми обучающиеся уже пользовались ранее, обогащение словарного запаса новыми словами, относящимися к различным частям речи, развитие умения точно употреблять слова. В процессе изучения частей речи обучающиеся знакомятся с грамматическими значениями существительных (род, число, падеж и т. д.) и их звуковым оформлением, закрепляют литературные орфоэпические нормы их употребления.

Обучающиеся учатся распознавать (различать) части речи на основе их семантики (общего лексического значения), вопросов, формы словоизменения. В связи с изучением частей речи идет и систематизация знаний о частях слова (корень, суффикс). В начальных

классах изучаются следующие части речи: имена существительные, имена прилагательные, глаголы, личные местоимения, предлоги.

Содержание работы по изучению частей речи усложняется, расширяется от класса к классу.

*Синтаксис. Пунктуация.* Работа над предложением занимает важное место в обучении учащихся с ТНР. В течение всех лет обучения в начальной школе обучающиеся постоянно получают знания о видах предложений с точки зрения цели высказывания (повествовательные, вопросительные, побудительные, восклицательные), о членах предложения, о связи слов в предложении, о словосочетаниях, о пунктуации.

Изучение предложения пронизывает все темы начального курса русского языка. Усвоение морфологии, фонетики, орфографии проводится на синтаксической основе. Именно в структуре предложения, обучающиеся осознают роль частей речи, их словоизменение, овладевают лексикой языка, так как именно словосочетание и предложение раскрывают все оттенки лексического и грамматического значения. Употребление слова в различных словосочетаниях и предложениях способствует уточнению, закреплению и актуализации словарного запаса обучающихся.

При изучении предложения большое внимание уделяется формированию у обучающихся общих закономерностей построения предложений, овладению моделями предложений (основных типов), от простых к более развернутым, осознанию семантической структуры предложения, установлению семантических и формально-языковых связей между словами предложения, умению самостоятельно моделировать типы предложения в речи.

Обучающиеся усваивают основные характерные признаки предложения, анализируя его смысловую, синтаксическую и интонационную структуру.

Овладение различными структурами предложений и осознание наиболее общих закономерностей их построения предполагает наблюдение, сопоставление различных типов предложений, обобщение на основе их анализа, самостоятельное моделирование, активизирующее творческие языковые процессы обучающихся с ТНР.

От класса к классу усложняется синтаксический разбор предложений (простых нераспространенных, простых распространенных), увеличивается объем самостоятельной работы. Обучающиеся упражняются в анализе и составлении предложений с разными частями речи, включающими изученные орфограммы.

Работу над предложением необходимо связывать с формированием у обучающихся пунктуационных умений, для чего организуется наблюдение над интонацией, над изменением смысла высказывания в зависимости от интонации. Эта работа предполагает обучение учащихся постановке логического ударения (без сообщения термина).

На материале темы «Предложение» у обучающихся с ТНР закрепляются нормы произношения, формируются грамматические умения, вырабатываются орфографические, пунктуационные навыки.

*Развитие речи.* Уточнение и обогащение словаря. Слова, выражающие поручения, приказание. Слова, обозначающие предметы, действие, местоположение, направление, временные отношения и качество предметов. Слова, обозначающие детенышей животных, виды трудовой деятельности, профессиональные занятия и профессии, характеризующие предмет по материалу, веществу, принадлежности лицу или животному, отношению к месту или группе лиц. Слова с общим корнем, обозначающие предмет и его качество, лицо и производимое им действие: действия, различающиеся по завершенности и незавершенности и др.

Слова, обозначающие сравнение признаков предметов, оттенки цветов, с эмоционально-экспрессивной окраской, выражающие морально-этическую оценку, нравственные понятия, с переносным значением, образные выражения.

Слова, выражающие отрицание и неопределенность (отрицательные и неопределенные местоимения и наречия). Слова и словосочетания, выражающие отношение

говорящего к тому, о чем он говорит (вводные слова и словосочетания). Слова, придающие высказыванию различные смысловые и эмоциональные оттенки (междометия и частицы).

*Развитие связной речи.* Формирование у обучающихся связной речи и ее анализ является важнейшим направлением обучения учащихся с ТНР на уроках русского языка. Это обусловлено тем, что связная речь, как сложная форма речевой деятельности, нарушена у обучающихся с ТНР. Вместе с тем для успешности школьного обучения необходим достаточный уровень ее развития.

Развитие связной речи и осознание ее закономерностей на уроках русского языка способствует развитию логического мышления, осмысленному восприятию окружающей действительности, выделению из общего его структурных частей, синтезу явлений окружающей действительности, сравнению их, выделению главного, существенного. Развитие связной речи обогащает и уточняет словарь, закрепляет навыки правильного грамматического оформления речи, расширяет возможности речевой коммуникации обучающихся. Таким образом, сформированность связной речи во многом обеспечивает развитие речемыслительной деятельности, школьную и социальную адаптацию обучающихся с ТНР.

Работа над связной речью служит логическим продолжением той системы работы над словом, словосочетанием, предложением, которая проводится на уроках русского языка.

*Речевой этикет.* Проводится работа над употреблением в речи слов и выражений, используемых при знакомстве, слов для выражения благодарности, просьбы, извинения, отказа, что расширяет коммуникативные возможности обучающихся.

Сочетание систематической работы над развитием речи в практической речевой деятельности обучающихся с изучением грамматики и с осознанием простых закономерностей построения текста способствует осуществлению тех коррекционно-развивающих задач, которые ставятся в процессе обучения русскому языку обучающихся с ТНР.

*Чистописание.* Целью занятий чистописанием является формирование графически правильного, четкого и достаточно скорого письма.

Для достижения этой цели решаются следующие задачи: развитие тонкой ручной моторики, зрительно-пространственных представлений и глазомера обучающихся, совершенствование графических навыков, исправление индивидуальных недостатков графомоторного акта письма.

Система обучения чистописанию предусматривает использование различных методов: генетического, копировального, линейного, ритмического и их сочетания на разных этапах обучения.

На совершенствование каллиграфически правильного письма рекомендуется отводить в I (I дополнительный) классе — 15 минут урока три раза в неделю, во II-IV классах — 10 минут на каждом уроке русского языка.

Упражнения по чистописанию следует связывать с изучаемым на уроке грамматическим и лексическим материалом, поэтому вопрос о подборе букв и соединении их элементов для работы над каллиграфией решается на заключительных этапах подготовки к уроку. После подбора всего речевого материала надо выбрать те буквы, которые чаще других могут встретиться на данном уроке.

Предпосылкой для выработки каллиграфического письма служит формирование гигиенических навыков письма (правильная посадка, положение тетради, ручки и др.).

В структуру занятия по чистописанию рекомендуется вводить следующие упражнения:

- на укрепление мускулатуры пальцев, кисти, предплечья руки;
- на формирование четких пальцевых кинестезий и подготовку руки к письму;
- на развитие плавности и свободы движения руки («письмо в воздухе», «письмо сухим пером», «крупные и мелкие росчерки»);

- на формирование зрительно-пространственных ориентировок и глазомера;
- в написании оптически сходных букв, конструирование и реконструирование букв;
- в написании элементов букв и их соединений;
- на развитие фонематического анализа и синтеза, фонематических представлений для соотнесения звука и буквы;
- в написании отдельных букв, трудных по начертанию;
- в написании слов, предложений, текста.

Обучающиеся упражняются в списывании с рукописного и печатного текста, в письме под диктовку, под счет на отобранном речевом материале.

Перед записью текста учитель разбирает орфограммы, чтобы внимание обучающихся в процессе письма равномерно распределялось между грамотностью и технической стороной письма.

При исправлении каллиграфических недочетов учитель оказывает дополнительную помощь обучающимся, учитывая особенности каждого обучающегося. С этой целью рекомендуется прописывать образцы букв в тетрадях.

Одним из важных дидактических условий успешного овладения языком является тесная связь обучения грамматике и правописанию с развитием речи, мышления и других психических процессов.

Во время изучения грамматико-орфографических тем следует уделять большое внимание лексико-семантическим, лексико-стилистическим упражнениям.

Активному усвоению учебного материала, созданию интереса и положительного эмоционального фона на уроке способствует использование наглядных и технических средств обучения, дидактических игр (ребусов, шарад, кроссвордов, «превращений» слов и др.).

В целях предупреждения утомляемости обучающихся следует чередовать устные и письменные упражнения, своевременно проводить физкультминутки, речевые зарядки, включать в урок разнообразные виды деятельности.

### **III. МЕСТО УЧЕБНОГО ПРЕДМЕТА В УЧЕБНОМ ПЛАНЕ**

На изучение русского языка в начальной школе выделяется 675 ч.

В 1 классе — 165 ч (5 ч в неделю, 33 учебные недели): из них 115 ч (23 учебные недели) отводится урокам обучения письму в период обучения грамоте и 50 ч (10 учебных недель) — урокам русского языка.

На уроки обучения чтению в период обучения грамоте (4 ч в неделю) выделяются часы учебного плана по литературному чтению (92 ч).

Во 2 классе на уроки русского языка отводится по 170 ч (5 ч в неделю, 34 учебные недели в каждом классе).

В 3 классе на уроки русского языка отводится по 170 ч (5 ч в неделю, 34 учебные недели в каждом классе).

В 4 классе на уроки русского языка отводится по 170 ч (5 ч в неделю, 34 учебные недели в каждом классе).

### **IV. ОПИСАНИЕ ЦЕННОСТНЫХ ОРИЕНТИРОВ СОДЕРЖАНИЯ УЧЕБНОГО ПРЕДМЕТА.**

Ведущее место предмета «Русский язык» в системе общего образования обусловлено тем, что русский язык является государственным языком Российской Федерации, родным языком русского народа, средством межнационального общения. Изучение русского языка способствует формированию у учащихся представлений о языке как основном средстве человеческого общения, явлении национальной культуры и основе национального самосознания.

В процессе изучения русского языка у учащихся начальной школы формируется позитивное эмоционально-ценностное отношение к русскому языку, стремление к его грамотному использованию, понимание того, что правильная устная и письменная речь являются показателем общей культуры человека. На уроках русского языка ученики получают начальное представление о нормах русского литературного языка и правилах речевого этикета, учатся ориентироваться в целях, задачах, условиях общения, выборе адекватных языковых средств, для успешного решения коммуникативной задачи.

## **V. ЛИЧНОСТНЫЕ, МАТЕПРЕДМЕТНЫЕ И ПРЕДМЕТНЫЕ РЕЗУЛЬТАТЫ ОСВОЕНИЯ РУССКОГО ЯЗЫКА**

Изучение русского языка на уровне начального общего образования направлено на достижение обучающимися личностных, метапредметных и предметных результатов освоения учебного предмета.

### **ЛИЧНОСТНЫЕ РЕЗУЛЬТАТЫ**

В результате изучения предмета «Русский язык» в начальной школе у обучающегося будут сформированы следующие личностные результаты:

#### **гражданско-патриотического воспитания:**

- становление ценностного отношения к своей Родине, в том числе через изучение русского языка, отражающего историю и культуру страны;
- осознание своей этнокультурной и российской гражданской идентичности, понимание роли русского языка как государственного языка Российской Федерации и языка межнационального общения народов России;
- осознание своей сопричастности к прошлому, настоящему и будущему своей страны и родного края, в том числе через обсуждение ситуаций при работе с текстами на уроках русского языка;
- проявление уважения к своему и другим народам, формируемое в том числе на основе примеров из текстов, с которыми идёт работа на уроках русского языка;
- первоначальные представления о человеке как члене общества, о правах и ответственности, уважении и достоинстве человека, о нравственно-этических нормах поведения и правилах межличностных отношений, в том числе отражённых в текстах, с которыми идёт работа на уроках русского языка;

#### **духовно-нравственного воспитания:**

- осознание языка как одной из главных духовно-нравственных ценностей народа;
- признание индивидуальности каждого человека с опорой на собственный жизненный и читательский опыт;
- проявление сопереживания, уважения и доброжелательности, в том числе с использованием адекватных языковых средств для выражения своего состояния и чувств;
- неприятие любых форм поведения, направленных на причинение физического и морального вреда другим людям (в том числе связанного с использованием недопустимых средств языка);

#### **эстетического воспитания:**

- уважительное отношение и интерес к художественной культуре, восприимчивость к разным видам искусства, традициям и творчеству своего и других народов; □ стремление к самовыражению в искусстве слова; осознание важности русского языка как средства общения и самовыражения;

#### **физического воспитания, формирования культуры здоровья и эмоционального благополучия:**

- соблюдение правил безопасного поиска в информационной среде дополнительной информации в процессе языкового образования;



- бережное отношение к физическому и психическому здоровью, проявляющееся в выборе приемлемых способов речевого самовыражения и соблюдении норм речевого этикета и правил общения;

**трудового воспитания:**

- осознание ценности труда в жизни человека и общества (в том числе благодаря примерам из текстов, с которыми идёт работа на уроках русского языка), интерес к различным профессиям, возникающий при обсуждении примеров из текстов, с которыми идёт работа на уроках русского языка;

**экологического воспитания:**

- бережное отношение к природе, формируемое в процессе работы с текстами;
- неприятие действий, приносящих вред природе;

**ценности научного познания:**

- первоначальные представления о научной картине мира, в том числе первоначальные представления о системе языка как одной из составляющих целостной научной картины мира;

- познавательные интересы, активность, инициативность, любознательность и самостоятельность в познании, в том числе познавательный интерес к изучению русского языка, активность и самостоятельность в его познании.

## **МЕТАПРЕДМЕТНЫЕ РЕЗУЛЬТАТЫ**

В результате изучения русского языка на уровне начального общего образования у обучающегося будут сформированы познавательные универсальные учебные действия, коммуникативные универсальные учебные действия, регулятивные универсальные учебные действия, совместная деятельность.

У обучающегося будут сформированы следующие **базовые логические действия как часть познавательных универсальных учебных действий:**

- сравнивать различные языковые единицы (звуки, слова, предложения, тексты), устанавливать основания для сравнения языковых единиц (частеречная принадлежность, грамматический признак, лексическое значение и другое); устанавливать аналогии языковых единиц;

- объединять объекты (языковые единицы) по определённому признаку;

- определять существенный признак для классификации языковых единиц (звуков, частей речи, предложений, текстов); классифицировать языковые единицы;

- находить в языковом материале закономерности и противоречия на основе предложенного учителем алгоритма наблюдения; анализировать алгоритм действий при работе с языковыми единицами, самостоятельно выделять учебные операции при анализе языковых единиц;

- выявлять недостаток информации для решения учебной и практической задачи на основе предложенного алгоритма, формулировать запрос на дополнительную информацию;

- устанавливать причинно-следственные связи в ситуациях наблюдения за языковым материалом, делать выводы.

У обучающегося будут сформированы следующие **базовые исследовательские действия как часть познавательных универсальных учебных действий:**

- с помощью учителя формулировать цель, планировать изменения языкового объекта, речевой ситуации;

- сравнивать несколько вариантов выполнения задания, выбирать наиболее целесообразный (на основе предложенных критериев);

- проводить по предложенному плану несложное лингвистическое мини-исследование, выполнять по предложенному плану проектное задание;

- формулировать выводы и подкреплять их доказательствами на основе результатов проведённого наблюдения за языковым материалом (классификации, сравнения, исследования); формулировать с помощью учителя вопросы в процессе анализа предложенного языкового материала;

- прогнозировать возможное развитие процессов, событий и их последствия в аналогичных или сходных ситуациях.

У обучающегося будут сформированы следующие **умения работать с информацией как часть познавательных универсальных учебных действий:**

- выбирать источник получения информации: нужный словарь для получения запрашиваемой информации, для уточнения;

- согласно заданному алгоритму находить представленную в явном виде информацию в предложенном источнике: в словарях, справочниках;

- распознавать достоверную и недостоверную информацию самостоятельно или на основании предложенного учителем способа её проверки (обращаясь к словарям, справочникам, учебнику);

- соблюдать с помощью взрослых (педагогических работников, родителей, законных представителей) правила информационной безопасности при поиске информации в информационно-телекоммуникационной сети «Интернет» (информации о написании и произношении слова, о значении слова, о происхождении слова, о синонимах слова);

- анализировать и создавать текстовую, видео, графическую, звуковую информацию в соответствии с учебной задачей;

- понимать лингвистическую информацию, зафиксированную в виде таблиц, схем; самостоятельно создавать схемы, таблицы для представления лингвистической информации.

У обучающегося будут сформированы следующие **умения общения как часть коммуникативных универсальных учебных действий:**

- воспринимать и формулировать суждения, выражать эмоции в соответствии с целями и условиями общения в знакомой среде;

- проявлять уважительное отношение к собеседнику, соблюдать правила ведения диалоги и дискуссии;

- признавать возможность существования разных точек зрения; □ корректно и аргументированно высказывать своё мнение;

- строить речевое высказывание в соответствии с поставленной задачей;

- создавать устные и письменные тексты (описание, рассуждение, повествование) в соответствии с речевой ситуацией;

- готовить небольшие публичные выступления о результатах парной и групповой работы, о результатах наблюдения, выполненного мини-исследования, проектного задания;

- подбирать иллюстративный материал (рисунки, фото, плакаты) к тексту выступления.

У обучающегося будут сформированы следующие **умения самоорганизации как части регулятивных универсальных учебных действий:**

- планировать действия по решению учебной задачи для получения результата;

- выстраивать последовательность выбранных действий. У обучающегося будут сформированы следующие умения самоконтроля как части регулятивных универсальных учебных действий: □ устанавливать причины успеха (неудач) учебной деятельности;

- корректировать свои учебные действия для преодоления речевых и орфографических ошибок;

- соотносить результат деятельности с поставленной учебной задачей по выделению, характеристике, использованию языковых единиц;

- находить ошибку, допущенную при работе с языковым материалом, находить орфографическую и пунктуационную ошибку;

- сравнивать результаты своей деятельности и деятельности одноклассников, объективно оценивать их по предложенным критериям. У обучающегося будут сформированы следующие умения совместной деятельности:

- формулировать краткосрочные и долгосрочные цели (индивидуальные с учётом участия в коллективных задачах) в стандартной (типовой) ситуации на основе предложенного учителем формата планирования, распределения промежуточных шагов и сроков;  принимать цель совместной деятельности, коллективно строить действия по её достижению: распределять роли, договариваться, обсуждать процесс и результат совместной работы;

- проявлять готовность руководить, выполнять поручения, подчиняться, самостоятельно разрешать конфликты;

- ответственно выполнять свою часть работы;

- оценивать свой вклад в общий результат;  выполнять совместные проектные задания с опорой на предложенные образцы.

## **ПРЕДМЕТНЫЕ РЕЗУЛЬТАТЫ**

### **1 КЛАСС**

К концу обучения в первом классе обучающийся научится:

- различать слово и предложение; вычленять слова из предложений;

- вычленять звуки из слова;  различать гласные и согласные звуки (в том числе различать в словах согласный звук [й'] и гласный звук [и]);

- различать ударные и безударные гласные звуки;  различать согласные звуки: мягкие и твёрдые, звонкие и глухие (вне слова и в слове);

- различать понятия «звук» и «буква»;  определять количество слогов в слове; делить слова на слоги (простые случаи: слова без стечения согласных); определять в слове ударный слог;

- обозначать на письме мягкость согласных звуков буквами е, ё, ю, я и буквой ь в конце слова;

- правильно называть буквы русского алфавита; использовать знание последовательности букв русского алфавита для упорядочения небольшого списка слов;

- писать аккуратным разборчивым почерком без искажений прописные и строчные буквы, соединения букв, слова;

- применять изученные правила правописания: отдельное написание слов в предложении; знаки препинания в конце предложения: точка, вопросительный и восклицательный знаки; прописная буква в начале предложения и в именах собственных (имена и фамилии людей, клички животных); перенос слов по слогам (простые случаи: слова из слогов типа «согласный + гласный»); гласные после шипящих в сочетаниях жи, ши (в положении под ударением), ча, ща, чу, шу; непроверяемые гласные и согласные (перечень слов в орфографическом словаре учебника);

- правильно списывать (без пропусков и искажений букв) слова и предложения, тексты объёмом не более 25 слов;

- писать под диктовку (без пропусков и искажений букв) слова, предложения из 3-5 слов, тексты объёмом не более 20 слов, правописание которых не расходится с произношением;

- находить и исправлять ошибки на изученные правила, опiski;

- понимать прослушанный текст;

- читать вслух и про себя (с пониманием) короткие тексты с соблюдением интонации и пауз в соответствии со знаками препинания в конце предложения;

- находить в тексте слова, значение которых требует уточнения; □ составлять предложение из набора форм слов;
- устно составлять текст из 3-5 предложений по сюжетным картинкам и на основе наблюдений;
- использовать изученные понятия в процессе решения учебных задач.

## 2 КЛАСС

К концу обучения во втором классе обучающийся научится:

- осознавать язык как основное средство общения;
- характеризовать согласные звуки вне слова и в слове по заданным параметрам: согласный парный (непарный) по твёрдости (мягкости); согласный парный (непарный) по звонкости (глухости);
- определять количество слогов в слове; делить слово на слоги (в том числе слова со стечением согласных);
- устанавливать соотношение звукового и буквенного состава слова, в том числе с учётом функций букв е, ё, ю, я;
- обозначать на письме мягкость согласных звуков буквой мягкий знак в середине слова;
- находить однокоренные слова;
- выделять в слове корень (простые случаи);
- выделять в слове окончание;
- выявлять в тексте случаи употребления многозначных слов, понимать их значения и уточнять значение по учебным словарям; выявлять случаи употребления синонимов и антонимов (без называния терминов);
- распознавать слова, отвечающие на вопросы «кто?», «что?»;
- распознавать слова, отвечающие на вопросы «что делать?», «что сделать?» и другие;
- распознавать слова, отвечающие на вопросы «какой?», «какая?», «какое?», «какие?»;
- определять вид предложения по цели высказывания и по эмоциональной окраске;
- находить место орфограммы в слове и между словами на изученные правила;
- применять изученные правила правописания, в том числе: сочетания чк, чн, чт; щн, нч; проверяемые безударные гласные в корне слова; парные звонкие и глухие согласные в корне слова; непроверяемые гласные и согласные (перечень слов в орфографическом словаре учебника); прописная буква в именах, отчествах, фамилиях людей, кличках животных, географических названиях; раздельное написание предлогов с именами существительными, разделительный мягкий знак;
- правильно списывать (без пропусков и искажений букв) слова и предложения, тексты объёмом не более 50 слов;
- писать под диктовку (без пропусков и искажений букв) слова, предложения, тексты объёмом не более 45 слов с учётом изученных правил правописания;
- находить и исправлять ошибки на изученные правила, опiski;
- пользоваться толковым, орфографическим, орфоэпическим словарями учебника;
- строить устное диалогическое и монологическое высказывание (2-4 предложения на определённую тему, по наблюдениям) с соблюдением орфоэпических норм, правильной интонации;
- формулировать простые выводы на основе прочитанного (услышанного) устно и письменно (1-2 предложения);
- составлять предложения из слов, устанавливая между ними смысловую связь по вопросам;
- определять тему текста и озаглавливать текст, отражая его тему;
- составлять текст из разрозненных предложений, частей текста;

- писать подробное изложение повествовательного текста объёмом 30- 45 слов с опорой на вопросы;
- объяснять своими словами значение изученных понятий; использовать изученные понятия в процессе решения учебных задач.

### **3 КЛАСС**

К концу обучения в третьем классе обучающийся научится:

- объяснять значение русского языка как государственного языка Российской Федерации;
- характеризовать, сравнивать, классифицировать звуки вне слова и в слове по заданным параметрам;
- производить звукобуквенный анализ слова (в словах с орфограммами; без транскрибирования);
- определять функцию разделительных мягкого и твёрдого знаков в словах; устанавливать соотношение звукового и буквенного состава, в том числе с учётом функций букв е, ё, ю, я, в словах с разделительными ь, ъ, в словах с непроизносимыми согласными;
- различать однокоренные слова и формы одного и того же слова; различать однокоренные слова и слова с омонимичными корнями (без называния термина); различать однокоренные слова и синонимы;
- находить в словах с однозначно выделяемыми морфемами окончание, корень, приставку, суффикс;
- выявлять случаи употребления синонимов и антонимов; подбирать синонимы и антонимы к словам разных частей речи;
- распознавать слова, употреблённые в прямом и переносном значении (простые случаи);
- определять значение слова в тексте;
- распознавать имена существительные; определять грамматические признаки имён существительных: род, число, падеж; склонять в единственном числе имена существительные с ударными окончаниями;
- распознавать имена прилагательные; определять грамматические признаки имён прилагательных: род, число, падеж;
- изменять имена прилагательные по падежам, числам, родам (в единственном числе) в соответствии с падежом, числом и родом имён существительных;
- распознавать глаголы; различать глаголы, отвечающие на вопросы «что делать?» и «что сделать?»; определять грамматические признаки глаголов: форму времени, число, род (в прошедшем времени); изменять глагол по временам (простые случаи), в прошедшем времени - по родам;
- распознавать личные местоимения (в начальной форме);
- использовать личные местоимения для устранения неоправданных повторов в тексте;
- различать предлоги и приставки;
- определять вид предложения по цели высказывания и по эмоциональной окраске;
- находить главные и второстепенные (без деления на виды) члены предложения;
- распознавать распространённые и нераспространённые предложения;
- находить место орфограммы в слове и между словами на изученные правила; применять изученные правила правописания, в том числе непроверяемые гласные и согласные (перечень слов в орфографическом словаре учебника); непроизносимые согласные в корне слова; разделительный твёрдый знак; мягкий знак после шипящих на конце имён существительных; не с глаголами; раздельное написание предлогов со словами;
- правильно списывать слова, предложения, тексты объёмом не более 70 слов;

- писать под диктовку тексты объёмом не более 65 слов с учётом изученных правил правописания;
- находить и исправлять ошибки на изученные правила, опiski;
- понимать тексты разных типов, находить в тексте заданную информацию;
- формулировать устно и письменно на основе прочитанной (услышанной) информации простые выводы (1-2 предложения);
- строить устное диалогическое и монологическое высказывание (3-5 предложений на определённую тему, по результатам наблюдений) с соблюдением орфоэпических норм, правильной интонации; создавать небольшие устные и письменные тексты (2-4 предложения), содержащие приглашение, просьбу, извинение, благодарность, отказ, с использованием норм речевого этикета;
- определять связь предложений в тексте (с помощью личных местоимений, синонимов, союзов и, а, но);
- определять ключевые слова в тексте;
- определять тему текста и основную мысль текста;
- выявлять части текста (абзацы) и отражать с помощью ключевых слов или предложений их смысловое содержание;
- составлять план текста, создавать по нему текст и корректировать текст;
- писать подробное изложение по заданному, коллективно или самостоятельно составленному плану;
- объяснять своими словами значение изученных понятий, использовать изученные понятия в процессе решения учебных задач;
- уточнять значение слова с помощью толкового словаря.

#### **4 КЛАСС**

К концу обучения в четвёртом классе обучающийся научится:

- осознавать многообразие языков и культур на территории Российской Федерации, осознавать язык как одну из главных духовно-нравственных ценностей народа;
- объяснять роль языка как основного средства общения;
- объяснять роль русского языка как государственного языка Российской Федерации и языка межнационального общения;
- осознавать правильную устную и письменную речь как показатель общей культуры человека;
- проводить звукобуквенный разбор слов (в соответствии с предложенным в учебнике алгоритмом);
- подбирать к предложенным словам синонимы; подбирать к предложенным словам антонимы;
- выявлять в речи слова, значение которых требует уточнения, определять значение слова по контексту;
- проводить разбор по составу слов с однозначно выделяемыми морфемами; составлять схему состава слова; соотносить состав слова с представленной схемой;
- устанавливать принадлежность слова к определённой части речи (в объёме изученного) по комплексу освоенных грамматических признаков;
- определять грамматические признаки имён существительных: склонение, род, число, падеж; проводить разбор имени существительного как части речи;
- определять грамматические признаки имён прилагательных: род (в единственном числе), число, падеж; проводить разбор имени прилагательного как части речи;
- устанавливать (находить) неопределённую форму глагола; определять грамматические признаки глаголов: спряжение, время, лицо (в настоящем и будущем времени), число, род (в прошедшем времени в единственном числе); изменять глаголы в

настоящем и будущем времени по лицам и числам (спрягать); проводить разбор глагола как части речи;

- определять грамматические признаки личного местоимения в начальной форме: лицо, число, род (у местоимений 3го лица в единственном числе); использовать личные местоимения для устранения неоправданных повторов в тексте;

- различать предложение, словосочетание и слово;

- классифицировать предложения по цели высказывания и по эмоциональной окраске;

- различать распространённые и нераспространённые предложения;

- распознавать предложения с однородными членами; составлять предложения с однородными членами; использовать предложения с однородными членами в речи;

- разграничивать простые распространённые и сложные предложения, состоящие из двух простых (сложносочинённые с союзами и, а, но и бессоюзные сложные предложения без называния терминов); составлять простые распространённые и сложные предложения, состоящие из двух простых (сложносочинённые с союзами и, а, но и бессоюзные сложные предложения без называния терминов);

- производить синтаксический разбор простого предложения;

- находить место орфограммы в слове и между словами на изученные правила;

- применять изученные правила правописания, в том числе: непроверяемые гласные и согласные (перечень слов в орфографическом словаре учебника); безударные падежные окончания имён существительных (кроме существительных на -мя, -ий, -ие, -ия, на -ья типа гостья, на -ье типа ожерелье во множественном числе, а также кроме собственных имён существительных на -ов, -ин, -ий); безударные падежные окончания имён прилагательных; мягкий знак после шипящих на конце глаголов в форме 2го лица единственного числа; наличие или отсутствие мягкого знака в глаголах на -ться и -тся; безударные личные окончания глаголов; знаки препинания в предложениях с однородными членами, соединёнными союзами и, а, но и без союзов;

- правильно списывать тексты объёмом не более 85 слов;

- писать под диктовку тексты объёмом не более 80 слов с учётом изученных правил правописания;

- находить и исправлять орфографические и пунктуационные ошибки на изученные правила, описки;

- осознавать ситуацию общения (с какой целью, с кем, где происходит общение); выбирать адекватные языковые средства в ситуации общения;

- строить устное диалогическое и монологическое высказывание (4-6 предложений), соблюдая орфоэпические нормы, правильную интонацию, нормы речевого взаимодействия;

- создавать небольшие устные и письменные тексты (3-5 предложений) для конкретной ситуации письменного общения (письма, поздравительные открытки, объявления и другие);

- определять тему и основную мысль текста; самостоятельно озаглавливать текст с опорой на тему или основную мысль;

- корректировать порядок предложений и частей текста;

- составлять план к заданным текстам;

- осуществлять подробный пересказ текста (устно и письменно);

- осуществлять выборочный пересказ текста (устно);

- писать (после предварительной подготовки) сочинения по заданным темам;

- осуществлять в процессе изучающего чтения поиск информации; формулировать устно и письменно простые выводы на основе прочитанной (услышанной) информации; интерпретировать и обобщать содержащуюся в тексте информацию; осуществлять ознакомительное чтение в соответствии с поставленной задачей;

- объяснять своими словами значение изученных понятий; использовать изученные понятия;
- уточнять значение слова с помощью справочных изданий, в том числе из числа верифицированных электронных ресурсов, включённых в федеральный перечень.

## **VI. СОДЕРЖАНИЕ УЧЕБНОГО ПРЕДМЕТА**

### **1 КЛАСС**

#### **Обучение грамоте**

На начальном этапе изучения предметов «Русский язык» и «Литературное чтение» в 1 классе является курс «Обучение грамоте»: обучение письму идёт параллельно с обучением чтению. На курс «Обучение грамоте» отводится 9 часов в неделю: 5 часов русского языка (обучение письму) и 4 часа литературного чтения (обучение чтению). Продолжительность курса «Обучение грамоте» зависит от уровня подготовки класса и может составлять от 20 до 23 недель, соответственно, продолжительность изучения систематического курса в 1 классе может варьироваться от 13 до 10 недель.

#### **Развитие речи**

Составление небольших рассказов повествовательного характера по серии сюжетных картинок, на основе собственных игр, занятий. Участие в диалоге.

Понимание текста при его прослушивании и при самостоятельном чтении вслух.

#### **Слово и предложение**

Различие слова и предложения. Работа с предложением: выделение слов, изменение их порядка.

Восприятие слова как объекта изучения, материала для анализа. Наблюдение над значением слова. Выявление слов, значение которых требует уточнения.

#### **Фонетика**

Звуки речи. Единство звукового состава слова и его значения. Установление последовательности звуков в слове и определение количества звуков. Сопоставление слов, различающихся одним или несколькими звуками. Звуковой анализ слова, работа со звуковыми моделями: построение модели звукового состава слова, подбор слов, соответствующих заданной модели. Различение гласных и согласных звуков, гласных ударных и безударных, согласных твёрдых и мягких, звонких и глухих. Определение места ударения. Слог как минимальная произносительная единица. Количество слогов в слове. Ударный слог.

#### **Графика**

Различение звука и буквы: буква как знак звука. Слоговой принцип русской графики. Буквы гласных как показатель твёрдости — мягкости согласных звуков. Функции букв е, ё, ю, я. Мягкий знак как показатель мягкости предшествующего согласного звука в конце слова. Последовательность букв в русском алфавите.

#### **Чтение**

Слоговое чтение (ориентация на букву, обозначающую гласный звук). Плавное слоговое чтение и чтение целыми словами со скоростью, соответствующей индивидуальному темпу. Осознанное чтение слов, словосочетаний, предложений. Чтение с интонациями и паузами в соответствии со знаками препинания. Выразительное чтение на материале небольших прозаических текстов и стихотворений. Орфоэпическое чтение (при переходе к чтению целыми словами).

Орфографическое чтение (проговаривание) как средство самоконтроля при письме под диктовку, при списывании.

#### **Письмо**

Ориентация на пространстве листа в тетради и на пространстве классной доски. Гигиенические требования, которые необходимо соблюдать во время письма.



Начертание письменных прописных и строчных букв. Письмо разборчивым, аккуратным почерком. Понимание функции небуквенных графических средств: пробела между словами, знака переноса. Письмо под диктовку слов и предложений, написание которых не расходится с их произношением. Приёмы и последовательность правильного списывания текста.

### **Орфография и пунктуация**

Правила правописания и их применение: отдельное написание слов; обозначение гласных после шипящих в сочетаниях жи, ши (в положении под ударением), ча, ща, чу, щу; прописная буква в начале предложения, в именах собственных (именах людей, кличках животных); перенос по слогам слов без стечения согласных; знаки препинания в конце предложения.

## **СИСТЕМАТИЧЕСКИЙ КУРС**

### **Общие сведения о языке**

Язык как основное средство человеческого общения. Цели и ситуации общения.

### **Фонетика**

Звуки речи. Гласные и согласные звуки, их различение. Ударение в слове. Гласные ударные и безударные. Твёрдые и мягкие согласные звуки, их различение. Звонкие и глухие согласные звуки, их различение. Согласный звук [й'] и гласный звук [и]. Шипящие [ж], [ш], [ч'], [щ'].

Слог. Количество слогов в слове. Ударный слог. Деление слов на слоги (простые случаи, без стечения согласных).

### **Графика**

Звук и буква. Различение звуков и букв. Обозначение на письме твёрдости согласных звуков буквами а, о, у, ы, э; слова с буквой э. Обозначение на письме мягкости согласных звуков буквами е, ё, ю, я, и. Функции букв е, ё, ю, я. Мягкий знак как показатель мягкости предшествующего согласного звука в конце слова.

Установление соотношения звукового и буквенного состава слова в словах типа стол, конь.

Небуквенные графические средства: пробел между словами, знак переноса. Русский алфавит: правильное название букв, их последовательность. Использование алфавита для упорядочения списка слов.

### **Орфоэпия**

Произношение звуков и сочетаний звуков, ударение в словах в соответствии с нормами современного русского литературного языка (на ограниченном перечне слов, отрабатываемом в учебнике).

### **Лексика**

Слово как единица языка (ознакомление).

Слово как название предмета, признака предмета, действия предмета (ознакомление).

Выявление слов, значение которых требует уточнения.

### **Синтаксис**

Предложение как единица языка (ознакомление).

Слово, предложение (наблюдение над сходством и различием). Установление связи слов в предложении при помощи смысловых вопросов.

Восстановление деформированных предложений. Составление предложений из набора форм слов.

### **Орфография и пунктуация**

Правила правописания и их применение:

- отдельное написание слов в предложении;
- прописная буква в начале предложения и в именах собственных: в именах и фамилиях людей, кличках животных;
- перенос слов (без учёта морфемного членения слова);

- гласные после шипящих в сочетаниях жи, ши (в положении под ударением), ча, ща, чу, шу;
- сочетания чк, чн;
- слова с непроверяемыми гласными и согласными (перечень слов в орфографическом словаре учебника);
- знаки препинания в конце предложения: точка, вопросительный и восклицательный знаки.

Алгоритм списывания текста.

### **Развитие речи**

Речь как основная форма общения между людьми. Текст как единица речи (ознакомление). Ситуация общения: цель общения, с кем и где происходит общение. Ситуации устного общения (чтение диалогов по ролям, просмотр видеоматериалов, прослушивание аудиозаписи). Нормы речевого этикета в ситуациях учебного и бытового общения (приветствие, прощание, извинение, благодарность, обращение с просьбой). Составление небольших рассказов на основе наблюдений.

## **2 КЛАСС**

### **Общие сведения о языке**

Язык как основное средство человеческого общения и явление национальной культуры. Первоначальные представления о многообразии языкового пространства России и мира. Методы познания языка: наблюдение, анализ.

### **Фонетика и графика**

Смыслоразличительная функция звуков; различение звуков и букв; различение ударных и безударных гласных звуков, согласного звука [й'] и гласного звука [и], твёрдых и мягких согласных звуков, звонких и глухих согласных звуков; шипящие согласные звуки [ж], [ш], [ч'], [щ']; обозначение на письме твёрдости и мягкости согласных звуков, функции букв е, ё, ю, я (повторение изученного в 1 классе).

Парные и непарные по твёрдости — мягкости согласные звуки.

Парные и непарные по звонкости — глухости согласные звуки.

Качественная характеристика звука: гласный — согласный; гласный ударный — безударный; согласный твёрдый — мягкий, парный — непарный; согласный звонкий — глухой, парный — непарный.

Функции ь: показатель мягкости предшествующего согласного в конце и в середине слова; разделительный. Использование на письме разделительных ь и ы.

Соотношение звукового и буквенного состава в словах с буквами е, ё, ю, я (в начале слова и после гласных).

Деление слов на слоги (в том числе при стечении согласных).

Использование знания алфавита при работе со словарями.

Небуквенные графические средства: пробел между словами, знак переноса, абзац (красная строка), пунктуационные знаки (в пределах изученного).

### **Орфоэпия**

Произношение звуков и сочетаний звуков, ударение в словах в соответствии с нормами современного русского литературного языка (на ограниченном перечне слов, отрабатываемом в учебнике). Использование отработанного перечня слов (орфоэпического словаря в учебнике) для решения практических задач.

### **Лексика**

Слово как единство звучания и значения. Лексическое значение слова (общее представление). Выявление слов, значение которых требует уточнения. Определение значения слова по тексту или уточнение значения с помощью толкового словаря.

Однозначные и многозначные слова (простые случаи, наблюдение).

Наблюдение за использованием в речи синонимов, антонимов.

### **Состав слова (морфемика)**

Корень как обязательная часть слова. Однокоренные (родственные) слова. Признаки однокоренных (родственных) слов. Различение однокоренных слов и синонимов, однокоренных слов и слов с омонимичными корнями. Выделение в словах корня (простые случаи).

Окончание как изменяемая часть слова. Изменение формы слова с помощью окончания. Различение изменяемых и неизменяемых слов.

Суффикс как часть слова (наблюдение). Приставка как часть

### **Морфология**

Имя существительное (ознакомление): общее значение, вопросы («кто?», «что?»), употребление в речи.

Глагол (ознакомление): общее значение, вопросы («что делать?», «что сделать?» и др.), употребление в речи.

Имя прилагательное (ознакомление): общее значение, вопросы («какой?», «какая?», «какое?», «какие?»), употребление в речи.

Предлог. Отличие предлогов от приставок. Наиболее распространённые предлоги: в, на, из, без, над, до, у, о, об и др.

### **Синтаксис**

Порядок слов в предложении; связь слов в предложении (повторение)

Предложение как единица языка. Предложение и слово. Отличие предложения от слова. Наблюдение за выделением в устной речи одного из слов предложения (логическое ударение).

Виды предложений по цели высказывания: повествовательные, вопросительные, побудительные предложения.

Виды предложений по эмоциональной окраске (по интонации): восклицательные и невосклицательные предложения.

### **Орфография и пунктуация**

Прописная буква в начале предложения и в именах собственных (именах и фамилиях людей, кличках животных); знаки препинания в конце предложения; перенос слов со строки на строку (без учёта морфемного членения слова); гласные после шипящих в сочетаниях жи, ши (в положении под ударением), ча, ща, чу, щу; сочетания чк, чн (повторение правил правописания, изученных в 1 классе).

Орфографическая зоркость как осознание места возможного возникновения орфографической ошибки. Понятие орфограммы. Различные способы решения орфографической задачи в зависимости от места орфограммы в слове. Использование орфографического словаря учебника для определения (уточнения) написания слова. Контроль и самоконтроль при проверке собственных и предложенных текстов.

Правила правописания и их применение:

- разделительный мягкий знак; сочетания чт, щн, нч;
- проверяемые безударные гласные в корне слова;
- парные звонкие и глухие согласные в корне слова;
- непроверяемые гласные и согласные (перечень слов в орфографическом словаре учебника);
- прописная буква в именах собственных: именах, фамилиях, отчествах людей, кличках животных, географических названиях;
- раздельное написание предлогов с именами существительными.

### **Развитие речи**

Выбор языковых средств в соответствии с целями и условиями устного общения для эффективного решения коммуникативной задачи (для ответа на заданный вопрос, для выражения собственного мнения). Умение вести разговор (начать, поддержать, закончить разговор, привлечь внимание и др.). Практическое овладение диалогической формой речи. Соблюдение норм речевого этикета и орфоэпических норм в ситуациях учебного и бытового

общения. Умение договариваться и приходить к общему решению в совместной деятельности при проведении парной и групповой работы.

Составление устного рассказа по репродукции картины. Составление устного рассказа с опорой на личные наблюдения и на вопросы.

Текст. Признаки текста: смысловое единство предложений в тексте; последовательность предложений в тексте; выражение в тексте законченной мысли. Тема текста. Основная мысль. Заглавие текста. Подбор заголовков к предложенным текстам. Последовательность частей текста (абзацев). Корректирование текстов с нарушенным порядком предложений и абзацев.

Типы текстов: описание, повествование, рассуждение, их особенности (первичное ознакомление).

Поздравление и поздравительная открытка.

Понимание текста: развитие умения формулировать простые выводы на основе информации, содержащейся в тексте.

Выразительное чтение текста вслух с соблюдением правильной интонации.

Подробное изложение повествовательного текста объёмом 30—45 слов с опорой на вопросы.

### **3 КЛАСС**

#### **Сведения о русском языке**

Русский язык как государственный язык Российской Федерации. Методы познания языка: наблюдение, анализ, лингвистический эксперимент.

#### **Фонетика и графика**

Звуки русского языка: гласный/согласный; гласный ударный/безударный; согласный твёрдый/мягкий, парный/непарный; согласный глухой/звонкий, парный/непарный; функции разделительных мягкого и твёрдого знаков, условия использования на письме разделительных мягкого и твёрдого знаков (повторение изученного).

Соотношение звукового и буквенного состава в словах с разделительными ь и ъ, в словах с непроизносимыми согласными.

Использование алфавита при работе со словарями, справочниками, каталогами. **Орфоэпия**

Нормы произношения звуков и сочетаний звуков; ударение в словах в соответствии с нормами современного русского литературного языка (на ограниченном перечне слов, отрабатываемом в учебнике).

Использование орфоэпического словаря для решения практических задач.

#### **Лексика**

Повторение: лексическое значение слова.

Прямое и переносное значение слова (ознакомление). Устаревшие слова (ознакомление).

#### **Состав слова (морфемика)**

Корень как обязательная часть слова; однокоренные (родственные) слова; признаки однокоренных (родственных) слов; различение однокоренных слов и синонимов, однокоренных слов и слов с омонимичными корнями; выделение в словах корня (простые случаи); окончание как изменяемая часть слова (повторение изученного).

Однокоренные слова и формы одного и того же слова. Корень, приставка, суффикс — значимые части слова. Нулевое окончание (ознакомление). Выделение в словах с однозначно выделяемыми морфемами окончания, корня, приставки, суффикса. **Морфология**

Части речи.

Имя существительное: общее значение, вопросы, употребление в речи. Имена существительные единственного и множественного числа. Имена существительные мужского, женского и среднего рода. Падеж имён существительных. Определение падежа, в котором употреблено имя существительное. Изменение имён существительных по падежам и

числам (склонение). Имена существительные 1, 2, 3-го склонения. Имена существительные одушевлённые и неодушевлённые.

Имя прилагательное: общее значение, вопросы, употребление в речи. Зависимость формы имени прилагательного от формы имени существительного. Изменение имён прилагательных по родам, числам и падежам (кроме имён прилагательных на -ий, -ов, -ин). Склонение имён прилагательных. Местоимение (общее представление). Личные местоимения, их употребление в речи. Использование личных местоимений для устранения неоправданных повторов в тексте.

Глагол: общее значение, вопросы, употребление в речи. Неопределённая форма глагола. Настоящее, будущее, прошедшее время глаголов. Изменение глаголов по временам, числам. Род глаголов в прошедшем времени.

Частица не, её значение.

### **Синтаксис**

Предложение. Установление при помощи смысловых (синтаксических) вопросов связи между словами в предложении. Главные члены предложения — подлежащее и сказуемое. Второстепенные члены предложения (без деления на виды). Предложения распространённые и нераспространённые.

Наблюдение за однородными членами предложения с союзами и, а, но и без союзов.

### **Орфография и пунктуация**

Орфографическая зоркость как осознание места возможного возникновения орфографической ошибки, различные способы решения орфографической задачи в зависимости от места орфограммы в слове; контроль и самоконтроль при проверке собственных и предложенных текстов (повторение и применение на новом орфографическом материале).

Использование орфографического словаря для определения (уточнения) написания слова.

Правила правописания и их применение:

- разделительный твёрдый знак; непроизносимые согласные в корне слова;
- мягкий знак после шипящих на конце имён существительных;
- безударные гласные в падежных окончаниях имён существительных (на уровне наблюдения);
- безударные гласные в падежных окончаниях имён прилагательных (на уровне наблюдения);
- раздельное написание предлогов с личными местоимениями; непроверяемые гласные и согласные (перечень слов в орфографическом словаре учебника);
- раздельное написание частицы не с глаголами.

### **Развитие речи**

Нормы речевого этикета: устное и письменное приглашение, просьба, извинение, благодарность, отказ и др. Соблюдение норм речевого этикета и орфоэпических норм в ситуациях учебного и бытового общения. Речевые средства, помогающие формулировать и аргументировать собственное мнение в диалоге и дискуссии; договариваться и приходить к общему решению в совместной деятельности; контролировать (устно координировать) действия при проведении парной и групповой работы.

Особенности речевого этикета в условиях общения с людьми, плохо владеющими русским языком.

Повторение и продолжение работы с текстом, начатой во 2 классе: признаки текста, тема текста, основная мысль текста, заголовок, редактирование текстов с нарушенным порядком предложений и абзацев.

План текста. Составление плана текста, написание текста по заданному плану. Связь предложений в тексте с помощью личных местоимений, синонимов, союзов и, а, но. Ключевые слова в тексте.

Определение типов текстов (повествование, описание, рассуждение) и создание собственных текстов заданного типа.

Жанр письма, объявления.

Изложение текста по коллективно или самостоятельно составленному плану.

Изучающее чтение. Функции ознакомительного чтения, ситуации применения.

## **4 КЛАСС**

### **Сведения о русском языке**

Русский язык как язык межнационального общения. Различные методы познания языка: наблюдение, анализ, лингвистический эксперимент, мини-исследование, проект. **Фонетика и графика**

Характеристика, сравнение, классификация звуков вне слова и в слове по заданным параметрам. Звуко-буквенный разбор слова (по отработанному алгоритму).

### **Орфоэпия**

Правильная интонация в процессе говорения и чтения. Нормы произношения звуков и сочетаний звуков; ударение в словах в соответствии с нормами современного русского литературного языка (на ограниченном перечне слов, отрабатываемом в учебнике).

Использование орфоэпических словарей русского языка при определении правильного произношения слов.

### **Лексика**

Повторение и продолжение работы: наблюдение за использованием в речи синонимов, антонимов, устаревших слов (простые случаи).

Наблюдение за использованием в речи фразеологизмов (простые случаи).

### **Состав слова (морфемика)**

Состав изменяемых слов, выделение в словах с однозначно выделяемыми морфемами окончания, корня, приставки, суффикса (повторение изученного).

Основа слова.

Состав неизменяемых слов (ознакомление).

Значение наиболее употребляемых суффиксов изученных частей речи (ознакомление).

### **Морфология**

Части речи самостоятельные и служебные.

Имя существительное. Склонение имён существительных (кроме существительных на -мя, -ий, -ие, -ия; на -ья типа гостья, на -ье типа ожерелье во множественном числе; а также кроме собственных имён существительных на -ов, -ин, -ий); имена существительные 1, 2, 3-го склонения (повторение изученного). Несклоняемые имена существительные (ознакомление).

Имя прилагательное. Зависимость формы имени прилагательного от формы имени существительного (повторение). Склонение имён прилагательных во множественном числе.

Местоимение. Личные местоимения (повторение). Личные местоимения 1-го и 3-го лица единственного и множественного числа; склонение личных местоимений.

Глагол. Изменение глаголов по лицам и числам в настоящем и будущем времени (спряжение). I и II спряжение глаголов. Способы определения I и II спряжения глаголов.

Наречие (общее представление). Значение, вопросы, употребление в речи.

Предлог. Отличие предлогов от приставок (повторение).

Союз; союзы и, а, но в простых и сложных предложениях.

Частица не, её значение (повторение).

### **Синтаксис**

Слово, сочетание слов (словосочетание) и предложение, осознание их сходства и различий; виды предложений по цели высказывания (повествовательные, вопросительные и побудительные); виды предложений по эмоциональной окраске (восклицательные и невосклицательные); связь между словами в словосочетании и предложении (при помощи

смысловых вопросов); распространённые и нераспространённые предложения (повторение изученного).

Предложения с однородными членами: без союзов, с союзами а, но, с одиночным союзом и. Интонация перечисления в предложениях с однородными членами.

Простое и сложное предложение (ознакомление). Сложные предложения: сложносочинённые с союзами и, а, но; бессоюзные сложные предложения (без называния терминов).

### **Орфография и пунктуация**

Повторение правил правописания, изученных в 1, 2, 3 классах. Орфографическая зоркость как осознание места возможного возникновения орфографической ошибки; различные способы решения орфографической задачи в зависимости от места орфограммы в слове; контроль при проверке собственных и предложенных текстов (повторение и применение на новом орфографическом материале).

Использование орфографического словаря для определения (уточнения) написания слова.

Правила правописания и их применение:

- безударные падежные окончания имён существительных (кроме существительных на -мя, -ий, -ие, -ия, на -ья типа гостья, на -ье типа ожерелье во множественном числе, а также кроме собственных имён существительных на -ов, -ин, -ий);
- безударные падежные окончания имён прилагательных;
- мягкий знак после шипящих на конце глаголов в форме 2-го лица единственного числа;
- наличие или отсутствие мягкого знака в глаголах на -ться и -тся;
- безударные личные окончания глаголов; знаки препинания в предложениях с однородными членами, соединёнными союзами и, а, но и без союзов.

Знаки препинания в сложном предложении, состоящем из двух простых (наблюдение). Знаки препинания в предложении с прямой речью после слов автора (наблюдение).

### **Развитие речи**

Повторение и продолжение работы, начатой в предыдущих классах: ситуации устного и письменного общения (письмо, поздравительная открытка, объявление и др.); диалог; монолог; отражение темы текста или основной мысли в заголовке.

Корректирование текстов (заданных и собственных) с учётом точности, правильности, богатства и выразительности письменной речи.

Изложение (подробный устный и письменный пересказ текста; выборочный устный пересказ текста). Сочинение как вид письменной работы.

Изучающее чтение. Поиск информации, заданной в тексте в явном виде. Формулирование простых выводов на основе информации, содержащейся в тексте. Интерпретация и обобщение содержащейся в тексте информации. Ознакомительное чтение в соответствии с поставленной задачей.

**Тематическое планирование учебного предмета «Русский язык»**

**Класс - 1**

**Количество часов в неделю - 5**

**Количество часов всего за учебный год - 165**

№ п/п	Наименование разделов	Количество академических часов, отводимых на освоение каждого раздела	Содержание учебной темы	Основные виды деятельности	Электронные (цифровые) образовательные ресурсы Для каждой учебной темы	Учёт рабочей программы воспитания
	Раздел 1. Обучение грамоте					
1.1	Слово и предложение	5 ч	Различение слова и предложения. Работа с предложением: выделение слов, изменение их порядка, распространение предложения. Различение слова и обозначаемого им предмета. Восприятие слова как объекта изучения, материала для анализа. Наблюдение над значением слова. Активизация и расширение словарного запаса. Включение слов в предложение. Осознание единства звукового состава слова и его значения.	Совместная работа: придумывание предложения с заданным словом. Игровое упражнение «Снежный ком»: распространение предложений с добавлением слова по цепочке. Игра «Живые слова» (дети играют роль слов в предложении, идёт перестановка слов в предложении, прочтение получившегося). Моделирование предложения: определение количества слов в предложении и обозначение каждого слова полоской. Самостоятельная работа: определение количества слов в предложении, обозначение слов		



				<p>полосками.</p> <p>Работа с моделью предложения: изменение предложения в соответствии с изменением модели. Игровое упражнение «Придумай предложение по модели». Игра «Исправь ошибку в предложении» (корректировка предложений, содержащих смысловые и грамматические ошибки). Учебный диалог «Что можно сделать с предметом, а что можно сделать со словом, называющим этот предмет?», участие в диалоге помогает первоклассникам начать различать слово и обозначаемый им предмет.</p>		
1.2	Фонетика	23 ч	<p>Звуки речи. Интонационное выделение звука в слове. Определение частотного звука в стихотворении. Называние слов с заданным звуком. Дифференциация близких по акустико-артикуляционным признакам звуков. Установление последовательности звуков в слове и количества звуков. Сопоставление слов, различающихся одним или несколькими звуками. Звуковой анализ слова, работа со звуковыми моделями: построение модели звукового состава слова, подбор слов, соответствующих заданной</p>	<p>Игровое упражнение «Скажи так, как я» (отрабатывается умение воспроизводить заданный учителем образец интонационного выделения звука в слове).</p> <p>Игровое упражнение «Есть ли в слове заданный звук?» (ловить мяч нужно только тогда, когда ведущий называет слово с заданным звуком, отрабатывается умение определять наличие заданного звука в слове).</p> <p>Игра - соревнование «Кто запомнит больше слов с заданным звуком при прослушивании стихотворения».</p> <p>Упражнение: подбор слов с заданным звуком.</p> <p>Работа с моделью: выбрать нужную модель в зависимости от места заданного звука в слове (начало, середина, конец слова).</p>		<p>Воспитание интереса к учению, к процессу познания (создание и поддержание интереса, активизации познавательной деятельности учащихся). Установление доверительных отношений между учителем и его учениками. Формирование представления о некоторых нормах произношения и правописания.</p>

			<p>модели. Особенность гласных звуков. Особенность согласных звуков. Различение гласных и согласных звуков. Определение места ударения. Различение гласных ударных и безударных. Ударный слог. Твёрдость и мягкость согласных звуков как смысловозначительная функция. Различение твёрдых и мягких согласных звуков. Дифференциация парных по твёрдости — мягкости согласных звуков. Дифференциация парных по звонкости — глухости звуков (без введения терминов «звонкость», «глухость»). Слог как минимальная произносительная единица. Словообразующая функция гласных звуков. Определение количества слогов в слове. Деление слов на слоги (простые однозначные случаи).</p>	<p>Совместная работа: группировка слов по первому звуку (по последнему звуку), по наличию близких в акустико-артикуляционном отношении звуков ([н] — [м], [р] — [л], [с] — [ш] и др.). Игра «Живые звуки»: моделирование звукового состава слова в игровых ситуациях. Моделирование звукового состава слов с использованием фишек разного цвета для фиксации качественных характеристик звуков. Совместное выполнение задания: проанализировать предложенную модель звукового состава слова и рассказать о ней. Творческое задание: подбор слов, соответствующих заданной модели. Работа в парах: сравнение двух моделей звукового состава (нахождение сходства и различия). Дифференцированное задание: соотнесение слов с соответствующими им моделями. Комментированное выполнение задания: группировка звуков по заданному основанию (например, твёрдые — мягкие согласные звуки). Учебный диалог «Чем гласные звуки отличаются по произношению от согласных звуков?»; как результат участия в диалоге: различение гласных и согласных звуков по отсутствию/наличию преграды.</p>		<p>Воспитание культуры общения (воспринимать звучащую речь, понимать адекватно ее содержание).</p>
--	--	--	--	---	--	--

				<p>Игровое упражнение «Назови братца» (парный по твёрдости - мягкости звук).</p> <p>Учебный диалог «Чем твёрдые согласные звуки отличаются от мягких согласных звуков?»</p> <p>Совместная работа: характеристика особенностей гласных, согласных звуков, обоснование своей точки зрения, выслушивание одноклассников.</p> <p>Контролировать этапы своей работы, оценивать процесс и результат выполнения задания.</p> <p>Комментированное выполнение упражнения по определению количества слогов в слове, приведение доказательства. Работа в парах: подбор слов с заданным количеством слогов.</p> <p>Дифференцированное задание: подбор слова с заданным ударным гласным звуком. Работа со слогуударными схемами: подбор слов, соответствующих схеме.</p> <p>Работа в группах: объединять слова по количеству слогов в слове и месту ударения.</p> <p>Работа в группах: нахождение и исправление ошибок, допущенных при делении слов на слоги, в определении ударного звука.</p>		
<b>1.3</b>	<b>Письмо</b>	<b>70 ч</b>	<p>Развитие мелкой моторики пальцев и свободы движения руки. Развитие умения ориентироваться на пространстве листа в тетради</p>	<p>Совместная работа: анализ поэлементного состава букв.</p> <p>Игровое упражнение «Конструктор букв», направленное на составление буквы из элементов.</p>		<p>Привитие умений навыков работы с ручкой и карандашами.</p>

и на пространстве классной доски. Усвоение гигиенических требований, которые необходимо соблюдать во время письма. Анализ начертаний письменных заглавных и строчных букв. Создание единства звука, зрительного образа обозначающей его буквы и двигательного образа этой буквы. Овладение начертанием письменных прописных и строчных букв. Письмо букв, буквосочетаний, слогов, слов, предложений с соблюдением гигиенических норм. Овладение разборчивым, аккуратным письмом. Письмо под диктовку слов и предложений, написание которых не расходится с их произношением. Усвоение приёмов и последовательности правильного списывания текста. Понимание функции небуквенных графических средств: пробела между словами, знака переноса.

Моделирование (из пластилина, из проволоки) букв. Игровое упражнение «Назови букву», направленное на различение букв, имеющих оптическое и кинетическое сходство. Игровое упражнение «Что случилось с буквой»: анализ деформированных букв, определение недостающих элементов. Практическая работа: контролировать правильность написания буквы, сравнивать свои буквы с предложенным образцом. Упражнение: запись под диктовку слов и предложений, состоящих из трёх-пяти слов со звуками в сильной позиции. Работа в парах: соотнесение одних и тех же слов, написанных печатным и письменным шрифтом. Упражнение: запись письменными буквами слова/предложения/короткого текста, написанного печатными буквами. Моделирование в процессе совместного обсуждения алгоритма списывания. Практическая работа: списывание слов/предложений в соответствии с заданным алгоритмом, контролирование этапов своей работы. Обсуждение проблемной ситуации «Что делать, если строка заканчивается, а слово не входит?», введение знака переноса, сообщение правила переноса слов (первичное знакомство). Учебный диалог

				«Почему слова пишутся отдельно друг от друга? Удобно ли читать предложение, записанное без пробелов между словами?»	
1.4	Развитие речи	2 ч	Составление небольших рассказов повествовательного характера по серии сюжетных картинок, материалам собственных игр, занятий, наблюдений. Понимание текста при его прослушивании и при самостоятельном чтении вслух.	<p>Работа с серией сюжетных картинок, выстроенных в правильной последовательности: анализ изображённых событий, обсуждение сюжета, составление устного рассказа с опорой на картинку.</p> <p>Работа с серией сюжетных картинок с нарушенной последовательностью, анализ изображённых событий, установление правильной последовательности событий, объяснение ошибки художника, внесение изменений в последовательность картинок, составление устного рассказа по восстановленной серии картинок.</p> <p>Совместная работа по составлению небольших рассказов повествовательного характера (например, рассказ о случаях из школьной жизни и т. д.)</p> <p>Совместная работа по составлению небольших рассказов описательного характера (например, описание как результат совместных наблюдений, описание модели звукового состава слова и т. д.)</p> <p>Самостоятельная работа: составление короткого рассказа по опорным словам.</p> <p>Учебный диалог по результатам совместного составления рассказов,</p>	Воспитание любви к русскому языку и привитие интереса к его познанию. Побуждение обучающихся к высказыванию через развитие коммуникативных навыков (логично выстраивать речь, связно говорить и давать развернутый, правильно выстроенный ответ, строить предложения по законам русской грамматики, пользоваться ими в своей речи).

				объяснение уместности или неуместности использования тех или иных речевых средств, участие в диалоге, высказывание и обоснование своей точки зрения. Слушание текста, понимание текста при его прослушивании.		
	<b>Итого по разделу</b>	<b>100 ч</b>				
	<b>Раздел 2. Систематический курс</b>					
<b>2.1</b>	<b>Общие сведения о языке (1 ч, далее продолжается изучение во всех разделах курса)</b>	<b>1ч</b>	Язык как основное средство человеческого общения. Осознание целей и ситуаций общения.	Рассказ учителя на тему «Язык — средство общения людей». Учебный диалог «Можно ли общаться без помощи языка?». Коллективное формулирование вывода о языке как основном средстве человеческого общения. Работа с рисунками и текстом как основа анализа особенностей ситуаций устного и письменного общения. Творческое задание: придумать ситуацию, когда необходимо воспользоваться письменной речью.		
<b>2.2</b>	<b>Фонетика</b>	<b>4 ч</b>	Звуки речи. Гласные и согласные звуки, их различение. Ударение в слове. Гласные ударные и безударные. Твёрдые и мягкие согласные звуки, их различение. Звонкие и глухие согласные звуки, их различение. Согласный звук [й'] и гласный звук [и]. Шипящие [ж], [ш], [ч'], [щ'].	Беседа «Что мы знаем о звуках русского языка», в ходе которой актуализируются знания, приобретённые в период обучения грамоте. Игровое упражнение «Назови звук»: ведущий кидает мяч и просит привести пример звука (гласного звука; твёрдого согласного; мягкого согласного; звонкого согласного; глухого согласного). Игровое		Воспитание интереса к учению, к процессу познания (создание и поддержание интереса, активизации познавательной деятельности учащихся). Установление

			<p>Слог. Определение количества слогов в слове. Ударный слог. Деление слов на слоги (простые случаи, без стечения согласных).</p>	<p>упражнение «Придумай слово с заданным звуком». Дифференцированное задание: установление основания для сравнения звуков. Упражнение: характеризовать (устно) звуки по заданным признакам. Учебный диалог «Объясняем особенности гласных и согласных звуков». Игра «Отгадай звук» (определение звука по его характеристике). Упражнение: соотнесение звука (выбирая из ряда предложенных) и его качественной характеристики. Работа в парах: группировка звуков по заданному основанию. Комментированное выполнение задания: оценивание правильности предложенной характеристики звука, нахождение допущенных при характеристике ошибок. Дидактическая игра «Детективы», в ходе игры нужно в ряду предложенных слов находить слова с заданными характеристиками звукового состава.</p>		<p>доверительных отношений между учителем и его учениками. Формирование представления: о некоторых нормах произношения и правописания. Воспитание культуры общения(воспринимать звучащую речь, понимать ее адекватно ее содержание).</p>
2.3	Графика	4 ч	<p>Звук и буква. Различение звуков и букв. Обозначение на письме твёрдости согласных звуков буквами: а, о, у, ы, э; слова с буквой э. Обозначение на письме мягкости согласных звуков буквами е, ё, ю, я, и. Функции букв е, ё, ю, я. Мягкий знак</p>	<p>Моделировать звуко-буквенный состав слов. Упражнение: подбор 1-2 слов к предложенной звукобуквенной модели. Учебный диалог «Сравниваем звуковой и буквенный состав слов», в ходе диалога формулируются выводы о возможных соотношениях</p>		<p>Воспитание интереса к учению, к процессу познания (создание и поддержание интереса, активизации познавательной деятельности</p>

			<p>как показатель мягкости предшествующего согласного звука в конце слова. Установление соотношения звукового и буквенного состава слова в словах типа стол, конь. Использование небуквенных графических средств: пробела между словами, знака переноса. Русский алфавит: правильное название букв, знание их последовательности. Использование алфавита для упорядочения списка слов.</p>	<p>звукового и буквенного состава слов. Работа с таблицей: заполнение таблицы примерами слов с разным соотношением количества звуков и букв для каждой из трёх колонок: количество звуков равно количеству букв, количество звуков меньше количества букв, количество звуков больше количества букв. Упражнение: определение количества слогов в слове, объяснение основания для деления слов на слоги. Работа в парах: нахождение в тексте слов с заданными характеристиками звукового и слогового состава слова. Беседа о функциях ь (разделительный и показатель мягкости предшествующего согласного). Практическая работа: нахождение в тексте слов по заданным основаниям (ь обозначает мягкость предшествующего согласного). Игровое упражнение «Кто лучше расскажет о слове», в ходе выполнения упражнения отрабатывается умение строить устное речевое высказывание об обозначении звуков буквами; о звуковом и буквенном составе слова. Играсоревнование «Повтори алфавит». Совместное выполнение упражнения «Запиши слова по алфавиту».</p>		<p>учащихся). Установление доверительных отношений между учителем и его учениками. Формирование представления: о некоторых нормах произношения и правописания. Воспитание культуры общения (воспринимать звучащую речь, понимать ее адекватно ее содержание).</p>
2.4	Лексика и	12 ч	Слово как единица языка	Учебный диалог «На какие вопросы		Формирование



	<b>морфология</b>		<p>(ознакомление). Слово как название предмета, признака предмета, действия предмета (ознакомление). Выявление слов, значение которых требует уточнения.</p>	<p>могут отвечать слова?». Наблюдение за словами, отвечающими на вопросы «кто?», «что?». Совместное выполнение группировки слов по заданному признаку: отвечают на вопрос «что?», «кто?». Наблюдение за словами, отвечающими на вопросы «какой?», «какая?», «какое?», «какие?» Комментированное выполнение задания: нахождение в тексте слов по заданным основаниям, например, поиск слов, отвечающих на вопрос «какая?». Наблюдение за словами, отвечающими на вопросы «что делать?», «что сделать?» Работа в парах: отработка умения задавать к приведённым словам вопросы «что делать?», «что сделать?» Работа в группах: нахождение в тексте слов по заданному основанию, например, слов, отвечающих на вопрос «что делает?»</p>		<p>первоначальных представлений о единстве и многообразии языкового и культурного пространства России, о языке как основе национального самосознания. Формирование лингвистических мировоззренческих понятий. Обогащение словаря, устранение нелитературных слов, перевод их из активного общения словаря в пассивный; использование слов в собственной речи. Воспитание культуры общения (организация общения на уроке, формирование учителем умений слушать, высказывать и аргументировать своё мнение).</p>
<b>2.5</b>	<b>Синтаксис</b>	<b>5 ч</b>	Предложение как единица языка (ознакомление). Слово, предложение (наблюдение)	Работа со схемой предложения: умение читать схему предложения, преобразовывать информацию,		Воспитание любви к русскому языку и привитие интереса

			<p>над сходством и различием). Установление связи слов в предложении при помощи смысловых вопросов. Восстановление деформированных предложений. Составление предложений из набора форм слов.</p>	<p>полученную из схемы: составлять предложения, соответствующие схеме, с учётом знаков препинания в конце схемы. Совместная работа: составление предложения из набора слов.</p> <p>Работа в группах: восстановление предложения в процессе выбора нужной формы слова, данного в скобках.</p> <p>Работа с сюжетными картинками и небольшим текстом: выбор фрагментов текста, которые могут быть подписями под каждой из картинок.</p> <p>Практическая работа: деление деформированного текста на предложения, корректировка оформления предложений, списывание с учётом правильного оформления предложений.</p>	<p>к его познанию. Побуждение обучающихся к высказыванию через развитие коммуникативных навыков (логично выстраивать речь, связно говорить и давать развернутый, правильно выстроенный ответ, строить предложения по законам русской грамматики, пользоваться ими в своей речи).</p>
<b>2.6</b>	<b>Орфография и пунктуация</b>	<b>14 ч</b>	<p>Ознакомление с правилами правописания и их применение: раздельное написание слов в предложении; прописная буква в начале предложения и в именах собственных: в именах и фамилиях людей, кличках животных; перенос слов (без учёта морфемного членения слова); гласные после шипящих в сочетаниях жи, ши (в положении под ударением), ча, ща, чу, шу; сочетания чк, чн; слова с непроверяемыми гласными и</p>	<p>Наблюдение за словами, сходными по звучанию, но различными по написанию, установление причин возможной ошибки при записи этих слов</p> <p>Комментированное выполнение задания: выявление места в слове, где можно допустить ошибку.</p> <p>Беседа, актуализирующая последовательность действий при списывании.</p> <p>Орфографический тренинг правильности и аккуратности списывания.</p> <p>Наблюдение за написанием в предложенных текстах собственных</p>	<p>Формирование навыка орфографической грамотности, как части общей культуры человека, признака образованности и воспитанности личности; воспитание сознательного отношения к процессу обучения и к любой другой деятельности.</p>

			<p>согласными (перечень слов в орфографическом словаре учебника); знаки препинания в конце предложения: точка, вопросительный и восклицательный знаки. Усвоение алгоритма списывания текста.</p>	<p>имён существительных, формулирование выводов, соотнесение сделанных выводов с формулировкой правила в учебнике. Упражнение: запись предложений, включающих собственные имена существительные. Творческое задание: придумать небольшой рассказ, включив в него определённое количество собственных имён существительных. Практическая работа: использовать правило правописания собственных имён при решении практических задач (выбор написания, например: Орёл — орёл, Снежинка — снежинка, Пушок — пушок и т. д.). Упражнение: выбор необходимого знака препинания в конце предложения. Наблюдение за языковым материалом, связанным с переносом слов, формулирование на основе наблюдения правила переноса слов. Упражнение: запись слов с делением для переноса. Дифференцированное задание: поиск в тексте слов, которые нельзя переносить. Орфографический тренинг: отработка правописания сочетаний жи, ши, ча, ща, чу, щу, осуществление самоконтроля при использовании правил. Наблюдение за написанием слов с сочетаниями чк, чн, формулирование правила по</p>		<p>Формирование представлений о назначении знаков препинания, их роли в процессе общения. Формирование пунктуационной грамотности.</p>
--	--	--	--	--	--	--

				<p>результатам наблюдения, соотнесение вывода с текстом учебника.</p> <p>Орфографический тренинг: написание слов с сочетаниями чк, чн.</p> <p>Проектное задание: подобрать текст диктанта, который можно использовать для проверки написания сочетаний гласных после шипящих.</p>	
2.7	<b>Развитие речи</b>	<b>10 ч</b>	<p>Речь как основная форма общения между людьми. Текст как единица речи (ознакомление). Осознание ситуации общения: с какой целью, с кем и где происходит общение. Ситуации устного общения (чтение диалогов по ролям, просмотр видео материалов, прослушивание аудиозаписи).</p> <p>Овладение нормами речевого этикета в ситуациях учебного и бытового общения (приветствие, прощание, извинение, благодарность, обращение с просьбой).</p>	<p>Работа с рисунками, на которых изображены разные ситуации общения (приветствие, прощание, извинение, благодарность, обращение с просьбой), устное обсуждение этих речевого этикета. Учебный диалог, в ходе которого обсуждаются ситуации общения, в которых выражается просьба, обосновывается выбор слов речевого этикета, соответствующих ситуации выражения просьбы. Моделирование речевой ситуации вежливого отказа с использованием опорных слов.</p> <p>Разыгрывание сценок, отражающих ситуации выражения просьбы, извинения, вежливого отказа. Моделирование речевой ситуации, содержащей извинение, анализ данной ситуации, выбор адекватных средств выражения извинения. Комментированное выполнение задания: выбор из предложенного набора этикетных слов, соответствующих заданным ситуациям общения.</p>	<p>Воспитание любви к русскому языку и привитие интереса к его познанию. Побуждение обучающихся к высказыванию через развитие коммуникативных навыков (логично выстраивать речь, связно говорить и давать развернутый, правильно выстроенный ответ, строить предложения по законам русской грамматики, пользоваться ими в своей речи).</p> <p>Праздник «Прощание с БУКВАРЕМ»</p>

				<p>Творческое задание: придумать ситуации общения, в которых могут быть употреблены предложенные этикетные слова.</p> <p>Работа в группах: оценивание дидактического текста с точки зрения наличия/отсутствия необходимых элементов речевого этикета в описанных в тексте ситуациях общения.</p> <p>Работа в группах: оценивание предложенных юмористических стихотворений с точки зрения соблюдения героями стихотворений правил речевого этикета.</p>		
	<b>Итого по разделу</b>	<b>50 ч</b>				
	<b>Резервное время</b>	<b>15 ч</b>				
	<b>Общее количество часов по программе</b>	<b>165</b>				

**Класс - 2**

**Количество часов в неделю - 5**

**Количество часов всего за учебный год - 170**

<b>№ п/п</b>	<b>Наименование разделов</b>	<b>Количество академических часов, отводимых на освоение каждого раздела</b>	<b>Содержание учебной темы</b>	<b>Основные виды деятельности</b>	<b>Электронные(цифровые) образовательные ресурсы для каждой учебной темы</b>	<b>Учёт рабочей программы воспитания</b>
<b>1</b>	<b>Общие сведения о</b>	1ч	Язык как основное средство человеческого общения и	Рассказ учителя на тему «Язык — средство общения людей и явление		Сочинение « Моё лето»; «Международный де

	<b>языке</b>		<p>явление национальной культуры. Многообразие языкового пространства России и мира (первоначальные представления). Знакомство с различными методами познания языка: наблюдение, анализ.</p>	<p>культуры». Учебный диалог «Как язык помогает понять историю и культуру народа?». Коллективное формулирование вывода о языке как основном средстве человеческого общения и явлении национальной культуры. Работа в парах: сформулировать суждение о красоте и богатстве русского языка. Обсуждение сведений о многообразии языков в Российской Федерации. Коллективное формулирование вывода о многообразии языкового пространства России. Диалог о том, как мы изучаем язык. Формулирование коллективного вывода: наблюдение и анализ — методы изучения языка.</p>	<p>грамотности)- викторина;  Воспитание любви к русскому языку и привитие интереса к его познанию.</p>
<b>2</b>	<b>Фонетика и графика</b>	6 ч	<p>Повторение изученного в 1 классе: смыслоразличительная функция звуков; различение звуков и букв; различение ударных и безударных гласных звуков, твёрдых и мягких согласных звуков, звонких и глухих согласных звуков; шипящие согласные звуки [ж], [ш], [ч’], [щ’]; обозначение на письме твёрдости и мягкости согласных звуков, функции букв е, ё, ю, я; согласный звук [й’] и гласный звук [и]. Парные и</p>	<p>Работа со схемой «Звуки русского языка», характеристика звуков речи с опорой на схему. Дидактическая игра «Определи звук по его характеристике». Практическая работа, в ходе которой необходимо дать характеристику нескольким звукам (гласные ударные/ безударные; согласные твёрдые/мягкие, звонкие/глухие). Игрсоревнование «Приведи пример звука» (в ходе игры необходимо приводить примеры гласных звуков, твёрдых/ мягких, звонких/глухих согласных; парных и непарных по твёрдости —</p>	<p>Воспитание интереса к изучению, к процессу познания (создание и поддержание интереса, активизация познавательной деятельности учащихся). Установление доверительных отношений между учителем и его учениками. Формирование представлений о некоторых нормах произношения и правописания. Воспитание культуры общения (воспринимающей звучащую речь, понимающей</p>

			<p>непарные по твёрдости — мягкости согласные звуки. Парные и непарные по звонкости — глухости согласные звуки.</p> <p>Качественная характеристика звука: гласный — согласный; гласный ударный — безударный; согласный твёрдый — мягкий, парный — не парный; согласный звонкий — глухой, парный — непарный.</p> <p>Функции ь: показатель мягкости предшествующего согласного в конце и в середине слова; разделительный.</p> <p>Использование на письме разделительных ь и ъ.</p> <p>Установление соотношения звукового и буквенного состава в словах с буквами е, ё, ю, я (в начале слова и после гласных).</p> <p>Деление слов на слоги (в том числе при стечении согласных).</p> <p>Использование знания алфавита при работе со словарями.</p> <p>Использование небуквенных графических средств: пробела между словами, знака переноса, абзаца (красной строки),</p>	<p>мягкости согласных звуков; парных и непарных по звонкости — глухости согласных звуков).</p> <p>Дифференцированное задание: классифицировать звуки русского языка по значимым основаниям.</p> <p>Работа в парах: соотнесение звука (выбирая из ряда предложенных) и его качественной характеристики.</p> <p>Комментированное выполнение задания: группировка звуков по заданному основанию.</p> <p>Работа с рисунками (ирис — ирис, замо́к — замо́к, а́тлас — атла́с): наблюдение за смысловозначительной функцией ударения. Обсуждение различия в значении слов.</p> <p>Самостоятельная работа: группировка слов по заданному основанию (ударение на первом, втором или третьем слоге).</p> <p>Наблюдение за языковым материалом с целью определения функций ь: показатель мягкости предшествующего согласного в конце и в середине слова или разделительный.</p> <p>Практическая работа: характеристика функций ь (разделительный и показатель мягкости предшествующего согласного) в предложенных словах.</p> <p>Работа с записями на доске: обобщение способов обозначения на письме мягкости согласных звуков.</p> <p>Практическое задание: закрепление на письме способов обозначения</p>		<p>адекватно ее содержание).</p> <p>Играсоревнование «Привет, пример звука»</p>
--	--	--	---	---	--	---

			<p>пунктуационных знаков (в пределах изученного).</p>	<p>мягкости согласных звуков.          Учебный диалог о способах обозначения звука [й'].          Работа с таблицей: определение способа обозначения звука [й'] в приведённых словах, запись в нужную ячейку таблицы.          Наблюдение за языковым материалом: объяснение различий в звукобуквенном составе слов с буквами е, ё, ю, я (в начале слова и после гласных).          Заполнение таблицы: группировка слов с разным соотношением количества звуков и букв (количество звуков равно количеству букв, количество звуков меньше количества букв, количество звуков больше количества букв).          Учебный диалог, в ходе которого актуализируется способ определения количества слогов в слове.          Работа в парах: выполнение задания на систематизацию информации (записывать слова в алфавитном порядке).          Работа в группах: выполнение практической задачи по поиску предложенного набора слов в толковом словаре (отрабатывается в том числе умение использовать знание алфавита для ориентации в словаре).          Комментированное выполнение задания «Правильно ли слова расположили по алфавиту»</p>		
--	--	--	---	---	--	--



				(отрабатывается умение оценивать правильность выполнения заданий).		
3	Лексика	10 ч	<p>Понимание слова как единства звучания и значения. Лексическое значение слова (общее представление). Выявление слов, значение которых требует уточнения. Определение значения слова по тексту или уточнение значения с помощью толкового словаря.</p> <p>Однозначные и многозначные слова (простые случаи, наблюдение).</p>	<p>Работа с рисунками: объяснять значение слова с опорой на рисунок и систему вопросов.</p> <p>Дидактическая игра «Угадай, какое это слово» (в ходе игры нужно опознавать слова по их лексическим значениям).</p> <p>Работа в группах: наблюдение за значением слов в тексте, установление значения слова с опорой на текст.</p> <p>Работа с записями на доске: нахождение ошибок в объяснении лексического значения слов.</p> <p>Практическая работа: выписать из толкового словаря значение пяти слов, которые раньше не знал(а).</p> <p>Работа в парах: один ученик читает значение слова из толкового словаря в учебнике, второй отгадывает это слово, потом меняются ролями.</p> <p>Творческое задание: составить кроссворд, часть слов объяснить с помощью рисунков, часть слов — с помощью лексического значения слова.</p> <p>Практическая работа: с опорой на толковый словарь учебника определить, лексические значения каких слов записаны.</p> <p>Работа с рисунками, на которых изображены разные значения слов, например, слов корень, иголки, кисть: с опорой на рисунки объяснить значения многозначных</p>		<p>Формирование первоначальных представлений о единстве и многообразии языкового и культурного пространства России, о языке как основе национального самосознания.</p> <p>Дидактическая игра «Угадай, какое это слово».</p> <p>Формирование лингвистических мировоззренческих понятий.</p> <p>Обогащение словаря, устранение нелитературных слов, перевод их в активное общение словаря.</p> <p>пассивный; использован слов в собственной речи.</p> <p>Воспитание культуры общения (организация общения на уроке).</p> <p>формирование учебных умений слушать, высказывать, аргументировать (свое мнение).</p> <p>«День славянской письменности»-викторина</p>

				<p>слов.</p> <p>Учебный диалог, в ходе которого высказываются предположения о причинах появления нескольких значений одного слова.</p> <p>Работа в парах: сопоставление значений многозначного слова.</p> <p>Практическая работа: составление предложений с использованием многозначных слов.</p> <p>Самостоятельная работа: поиск в толковом словаре учебника многозначных слов, выписывание словарной статьи в тетрадь.</p> <p>Творческая работа: подобрать примеры предложений к каждому из значений многозначного слова — можно составлять свои предложения, можно искать в книгах.</p>	
4	Состав слова	14 ч	<p>Корень как обязательная часть слова. Однокоренные (родственные) слова. Признаки однокоренных (родственных) слов. Различение однокоренных слов и синонимов, однокоренных слов и слов с омонимичными корнями. Выделение в словах корня (простые случаи).</p>	<p>Наблюдение за языковым материалом и рисунками: сопоставление значений нескольких родственных слов с опорой на собственный речевой опыт и рисунки, высказывание предположений о сходстве и различии в значениях слов, выявление слова, с помощью которого можно объяснить значение всех родственных слов.</p> <p>Объяснение учителем приёма развёрнутого толкования слова как способа определения связи значений родственных слов. Работа с понятиями «корень», «однокоренные слова»: анализ предложенных в учебнике</p>	<p>Воспитание культуры общения (организация общения на уроке, формирование учебных умений слушать, высказывать, аргументировать своё мнение). Побуждение обучающихся соблюдать нормы русского языка собственной речи, оценивать соблюдение этих норм в речи собеседников, объёме представленного в учебнике материала).</p>

				<p>определений.  Совместное составление алгоритма выделения корня. Использование составленного алгоритма при решении практических задач по выделению корня.  Самостоятельная работа: находить среди предложенного набора слов слова с заданным корнем.  Работа в парах: подбор родственных слов.  Анализ текста с установкой на поиск в нём родственных слов.  Работа в группах: выполнение задания на обнаружение лишнего слова в ряду предложенных (например, синоним в группе родственных слов или слово с омонимичным корнем в ряду родственных слов).  Дифференцированное задание: контролировать правильность объединения родственных слов в группы при работе с группами слов с омонимичными корнями.</p>	
5.	<b>Морфология</b>	19 ч	<p>Имя существительное (ознакомление): общее значение, вопросы («кто?», «что?»), употребление в речи.</p>	<p>Наблюдение за предложенным набором слов: что обозначают, на какой вопрос отвечают, формулирование вывода, введение понятия «имя существительное».  Работа в парах: распределение имён существительных на две группы в зависимости от того, на какой вопрос отвечают: «что?» или «кто?».  Наблюдение за лексическим значением имён существительных.  Упражнение: находить в тексте</p>	<p>Формирование и развитие морфологических компетенций, оценочных умений и навыков организации учащимися своей деятельности.  Формирование представлений младших школьников о слове с точки зрения его грамматического значения, морфологической системы русского языка.</p>

				<p>слова по заданным основаниям (например, слова, называющие явления природы, черты характера и т. д.).</p> <p>Дифференцированное задание: выявление общего признака группы слов.</p> <p>Практическая работа: различение (по значению и вопросам) одушевлённых и неодушевлённых имён существительных. Работа в группах: группировка имён существительных по заданным основаниям.</p>		<p>Обогащение словарного запаса детей новыми частями речи.</p> <p>Воспитание культуры общения.</p> <p>КВН «День родного языка»</p>
6	<b>Синтаксис</b>	8 ч	<p>Порядок слов в предложении; связь слов в предложении (повторение).</p> <p>Предложение как единица языка. Предложение и слово. Отличие предложения от слова. Наблюдение за выделением в устной речи одного из слов предложения (логическое ударение).</p>	<p>Обсуждение проблемного вопроса «Чем различаются предложение и «не предложение»?».</p> <p>Наблюдение за связью слов в предложении.</p> <p>Упражнение: запись предложений с употреблением слов в предложениях в нужной форме (с опорой на собственный речевой опыт).</p> <p>Работа в парах: составление предложений из набора слов.</p>		<p>Воспитание любви к русскому языку и привития интереса к его познанию.</p> <p>Побуждение обучающихся к высказыванию черт характера.</p> <p>развитие коммуникативных навыков (логично выстраивать речь, связно говорить и давать развернутый, правильный, выстроенный ответ, строить предложения по законам русской грамматики, пользоваться ими в своей речи).</p>
7	<b>Орфография и пунктуация</b>	50 ч	<p>Повторение правил правописания, изученных в 1 классе: прописная буква в начале предложения и в именах собственных (имена, фамилии, клички животных); знаки препинания в конце предложения; перенос слов</p>	<p>Учебный диалог «Как использовать алгоритм порядка действий при списывании?».</p> <p>Комментированное письмо: объяснение различия в звуко-буквенном составе записываемых слов.</p> <p>Упражнения на закрепление</p>		<p>Формирование навыков орфографической грамотности, как части общей культуры человека.</p> <p>признака образованности и воспитанности личности.</p> <p>воспитание сознательных отношений к процессу</p>

			<p>со строки на строку (без учёта морфемного членения слова); гласные после шипящих в сочетаниях жи, ши (в положении под ударением), ча, ща, чу, шу; сочетания чк, чн.</p> <p>Формирование орфографической зоркости: осознание места возможного возникновения орфографической ошибки. Понятие орфограммы. Использование различных способов решения орфографической задачи в зависимости от места орфограммы в слове. Использование орфографического словаря учебника для определения (уточнения) написания слова. Контроль и самоконтроль при проверке собственных и предложенных текстов. Ознакомление с правилами правописания и их применение: разделительный мягкий знак; сочетания чт, щн, нч; проверяемые безударные гласные в корне слова; парные звонкие и глухие согласные в корне слова; непроверяемые гласные и согласные (перечень слов в орфографическом словаре</p>	<p>правила написания сочетаний жи, ши, ча, ща, чу, шу; чк, чн. Взаимопроверка. Осуществление самоконтроля использования правила.</p> <p>Наблюдение за языковым материалом: формулирование на основе анализа предложенного материала ответа на вопрос, связанный с правилом переноса слов, уточнение правила переноса слов (буквы й, ь, ъ).</p> <p>Работа с таблицей (в одном столбце слова разделены по слогам, в другом столбце эти же слова разделены для переноса): сопоставление различия деления слов на слоги и для переноса, объяснение разницы.</p> <p>Практическая работа: запись слов с делением для переноса, осуществление самоконтроля при делении слов для переноса. Дифференцированное задание: нахождение слов по заданному основанию (слова, которые нельзя перенести). Работа в парах: объяснять допущенные ошибки в делении слов для переноса.</p> <p>Самоконтроль: проверка своих письменных работ по другим предметам с целью исправления возможных ошибок на применение правила переноса слов.</p> <p>Практическая работа: запись предложений с использованием правила написания собственных имён существительных. Работа в</p>		<p>обучения и к любой другой деятельности.</p> <p>Формирование представлений о назначении знаков препинания, их роли в процессе общения.</p> <p>Формирование пунктуационной грамотности.</p>
--	--	--	---	---	--	--

			<p>учебника);  прописная буква в  именах собственных: имена,  фамилии, отчества людей,  клички животных,  географические названия;  раздельное написание  предлогов с именами  существительными.</p>	<p>парах: ответы на вопросы, в  которых обязательно нужно будет  применить правило написания  собственных имён  существительных.  Творческое задание: написать текст,  в котором встретится не менее  шести имён собственных.  Наблюдение за языковым  материалом (слова с безударными  гласными в корне слова или слова с  парными по звонкости — глухости  согласными на конце слова):  знакомство с понятием  «орфограмма».  Обсуждение особенностей  обозначения буквами проверяемых  безударных гласных в корне слова в  процессе сравнения написания  ударных и безударных гласных в  однокоренных словах.  Учебный диалог «Как планировать  порядок действий при выявлении  места возможной орфографической  ошибки». Совместная разработка  алгоритма применения орфограммы  «Проверяемые безударные гласные  в корне слова». Упражнение:  нахождение и фиксация  орфограммы «Проверяемые  безударные гласные в корне слова».  Работа в парах: выявление в ряду  родственных слов нескольких  проверочных слов.  Дифференцированное задание:  нахождение ошибок в подборе  проверочных слов к словам с  орфограммой «Проверяемые</p>		
--	--	--	--	--	--	--

				<p>безударные гласные в корне слова».</p> <p>Комментированное письмо: отработка применения изученного правила обозначения безударных гласных в корне слова.</p> <p>Орфографический тренинг: подбор проверочных слов к словам с орфограммой «Проверяемые безударные гласные в корне слова», запись парами проверочного и проверяемого слов.</p> <p>Работа в группах: отработка умений обнаруживать в тексте ошибки в словах с орфограммой «Проверяемые безударные гласные в корне слова», объяснять способ проверки безударных гласных в корне слова, исправлять допущенные ошибки. Наблюдение за языковым материалом, связанным с оглушением звонких согласных в конце слова, обобщение результатов наблюдений.</p> <p>Работа с рисунками и подписями к ним, анализируются слова типа маг — мак, пруд — прут, луг — лук и т. д. Учебный диалог «Когда нужно сомневаться при обозначении буквой согласных звуков, парных по звонкости — глухости?», в ходе диалога учащиеся доказывают необходимость проверки согласных звуков на конце слова и предлагают способ её выполнения.</p> <p>Совместное создание алгоритма проверки орфограммы «Парные по звонкости — глухости согласные в</p>		
--	--	--	--	--	--	--

				<p>корне слова». Работа в парах: выбор слов по заданному основанию (поиск слов, в которых необходимо проверить парный по звонкости — глухости согласный).</p> <p>Работа в группах: группировка слов по заданным основаниям: совпадают или не совпадают произношение и написание согласных звуков в корне слова. Объяснение учащимися собственных действий при подборе проверочных слов и указание на тип орфограммы.</p> <p>Работа в парах: аргументировать написание в тексте слов с изученными орфограммами.</p> <p>Комментированное письмо при записи слов под диктовку: выявлять наличие в корне слова изучаемых орфограмм, обосновывать способ проверки орфограмм.</p> <p>Самостоятельная работа: находить и фиксировать (графически обозначать) орфограммы.</p>		
8	<b>Развитие речи</b>	30 ч	<p>Выбор языковых средств в соответствии с целями и условиями устного общения для эффективного решения коммуникативной задачи (для ответа на заданный вопрос, для выражения собственного мнения).</p> <p>Овладение основными умениями ведения разговора (начать, поддержать, закончить разговор, привлечь</p>	<p>Учебный диалог, в ходе которого учащиеся учатся определять особенности ситуации общения: цели, задачи, состав участников, место, время, средства коммуникации. Обобщение результатов диалога: сообщение учителя о том, что в ситуации общения важно удерживать цель общения, учитывать, с кем и где происходит общение, поскольку от этих особенностей ситуации зависит</p>		<p>Воспитание любви русскому языку и привит интереса к его познанию.</p> <p>Побуждение обучающихся к высказыванию через развитие коммуникативных навыков (логично выстраивать речь, связно говорить и давать развернутый, правильный, выстроенный ответ, строить предложения по закону</p>



			<p>внимание и т. п.).          Практическое овладение диалогической формой речи. Соблюдение норм речевого этикета и орфоэпических норм в ситуациях учебного и бытового общения.          Умение договариваться и приходить к общему решению в совместной деятельности при проведении парной и групповой работы</p>	<p>выбор языковых средств.          Комментированный устный выбор правильной реплики из нескольких предложенных, обоснование целесообразности выбора языковых средств, соответствующих цели и условиям общения.          Ролевые игры, разыгрывание сценок для отработки умений ведения разговора: начать, поддержать, закончить разговор, привлечь внимание и т. п.          Творческое задание: создание собственных диалогов в ситуациях необходимости начать, поддержать, закончить разговор, привлечь внимание и т. п.          Наблюдение за нормами речевого этикета.          Ролевая игра, в которую включена отработка этикетных выражений.          Самонаблюдение с целью оценить собственную речевую культуру во время повседневного общения.          Работа в группе: анализировать уместность использования средств общения в предложенных речевых ситуациях.          Упражнение: нахождение в предложенных текстах ошибок, связанных с правилами общения, нормами речевого этикета, исправление найденных ошибок.          Ролевая игра «Наблюдатели», цель игры связана с оцениванием правильности выбора языковых и неязыковых средств устного общения на уроке и на переменах.</p>		<p>русской грамматикой пользоваться ими в своей речи).</p>
--	--	--	--	---	--	--

				<p>Творческое задание: создать плакат с правилами участия в диалоге (умение слышать, точно реагировать на реплики, поддерживать разговор, приводить доводы).</p> <p>Речевой тренинг: при разыгрывании ситуаций анализировать собственную успешность участия в диалоге, успешность участия в нём другой стороны.</p>		
			<p>Составление устного рассказа по репродукции картины. Составление устного рассказа по личным наблюдениям и вопросам.</p>	<p>Работа с репродукциями картин, рассматривание, анализ собственного эмоционального отклика на картину, ответы на поставленные вопросы. Составление устного рассказа по картине с опорой на вопросы / с опорой на ключевые слова /самостоятельно.</p> <p>Экскурсия в художественный музей (при наличии в месте проживания) или виртуальная экскурсия по художественному музею. Выбор картины, которая произвела наибольшее впечатление во время экскурсии. Устный рассказ об этой картине. Проектное задание «Готовим виртуальную экскурсию по залам Третьяковской галереи»: каждый ученик в классе выбирает одну картину и готовит о ней рассказ, все рассказы соединяются в целостную экскурсию.</p> <p>Проект «Выставка одной картины»: каждую неделю в классе проводится выставка одной картины, картины по очереди подбирают учащиеся класса и готовят устный рассказ о</p>		

				<p>выбранной картине. Экскурсия, по результатам которой составляется устный рассказ по личным наблюдениям во время экскурсии или по вопросам учителя.</p>		
			<p>Текст. Признаки текста: смысловое единство предложений в тексте; последовательность предложений в тексте; выражение в тексте законченной мысли. Тема текста. Основная мысль. Заглавие текста. Подбор заголовков к предложенным текстам. Последовательность частей текста (абзацев). Корректирование текстов с нарушенным порядком предложений и абзацев. Типы текстов: описание, повествование, рассуждение, их особенности (первичное ознакомление).</p>	<p>Учебный диалог «Сравниваем слово, предложение, текст», выявление в ходе диалога сходства и различия слова, предложения, текста. Наблюдение за языковым материалом: несколько примеров текстов и «не текстов» (нарушена последовательность предложений / несколько предложений, которые не связаны единой темой / несколько предложений об одном и том же, но не выражающих мысль), сравнение, выявление признаков текста: смысловое единство предложений в тексте; последовательность предложений в тексте; выражение в тексте законченной мысли. Работа в парах: различение текста и «не текста», аргументация своей точки зрения. Наблюдение за способами связи предложений в тексте, высказывание предположений о способах связи предложений в тексте. Наблюдение за последовательностью предложений в тексте. Самостоятельная работа: восстановление деформированного текста — необходимо определить правильный порядок предложений в</p>		

				<p>тексте.</p> <p>Практическая работа: формулирование основной мысли предложенных текстов.</p>		
			<p>Знакомство с жанром поздравления.</p> <p>Понимание текста: развитие умения формулировать простые выводы на основе информации, содержащейся в тексте.</p> <p>Выразительное чтение текста вслух с соблюдением правильной интонации.</p> <p>Подробное изложение повествовательного текста объёмом 30—45 слов с опорой на вопросы.</p>	<p>Наблюдение за структурой текста, знакомство с абзацем как структурным компонентом текста, формулирование выводов о том, что в абзаце содержится микротема.</p> <p>Совместная работа: определение последовательности абзацев в тексте с нарушенным порядком следования абзацев.</p> <p>Индивидуальная работа: определение порядка следования абзацев.</p> <p>Дифференцированное задание: выделение абзацев в тексте, в котором абзацы не выделены.</p> <p>Обсуждение: как связана основная мысль текста с содержанием каждого абзаца.</p> <p>Практическая работа: формулирование основной мысли текста и основной мысли каждого абзаца; преобразование основной мысли в предложение.</p> <p>Комментированное выполнение задания: подбор заголовка к тексту с обязательной аргументацией.</p> <p>Работа в группе: подбор различных заголовков к одному тексту.</p> <p>Практическая работа: установление соответствия/несоответствия заголовка и текста, аргументация своей точки зрения.</p> <p>Творческая работа: составление</p>		

				<p>текста по заданным характеристикам — названию, количеству абзацев и микротемам каждого абзаца.</p> <p>Практическая работа: восстановление нарушенной последовательности абзацев, запись исправленного текста.</p> <p>Учебный диалог «Какие могут быть цели при создании текстов?», высказывание учащимися предположений о целях создания текста.</p> <p>Наблюдение за особенностями текстаописания, установление его особенностей, нахождение в тексте средств создания описания.</p> <p>Обсуждение различных текстово-описаний (художественных, научных описаний): выявление сходства и различий.</p> <p>Наблюдение за текстом-повествованием и установление его особенностей.</p> <p>Работа в группах: сравнение текстовповествований с текстами-описаниями.</p> <p>Наблюдение за текстом-рассуждением, установление его особенностей.</p> <p>Учебный диалог «Что важно для составления текстарассуждения?».</p> <p>Обсуждение особенностей жанра поздравления в ходе анализа предложенных примеров поздравлений, анализ структуры текстовпоздравлений.</p> <p>Творческое задание: создание текста</p>	
--	--	--	--	---	--

				поздравительной открытки (выбор повода для поздравления определяется самими учащимися). Коллективный анализ содержания текста, который предложен как основа для изложения (повествовательный текст объёмом 30—45 слов). Устные ответы на поставленные к тексту вопросы. Устный пересказ текста с опорой на вопросы. Письменное подробное изложение содержания текста с опорой на вопросы. Самопроверка с возможностью корректировки пересказа.		
	<b>Резервное время</b>	<b>32 ч</b>				
	<b>Общее количество часов по программе</b>	<b>170</b>				

### **Класс - 3**

**Количество часов в неделю - 5**

**Количество часов всего за учебный год - 170**

<b>№ п/п</b>	<b>Наименование разделов</b>	<b>Количество академических часов, отводимых на освоение каждого раздела</b>	<b>Содержание учебной темы</b>	<b>Основные виды деятельности</b>	<b>Электронные (цифровые) образовательные ресурсы для каждой учебной темы</b>	<b>Учёт рабочей программы воспитания</b>
<b>1</b>	<b>Общие сведения о языке</b>	1ч	Русский язык как государственный язык Российской Федерации.	Коллективное прочтение статьи 68 Конституции Российской Федерации: «1. Государственным языком	Библиотека ЦОК	Воспитание любви к русскому языку и привитие

			<p>Знакомство с различными методами познания языка: наблюдение, анализ, лингвистический эксперимент.</p>	<p>Российской Федерации на всей её территории является русский язык как язык государствообразующего народа, входящего в многонациональный союз равноправных народов Российской Федерации». Рассказ-пояснение учителя на тему «Русский язык как государственный язык Российской Федерации». Учебный диалог, в ходе которого формулируются суждения о многообразии языкового пространства России и о значении русского языка как государственного языка Российской Федерации.</p> <p>Работа в парах: придумать ситуацию применения русского языка как государственного языка Российской Федерации. Обсуждение возможности использования лингвистического мини-эксперимента как метода изучения языка.</p> <p>Учебный диалог «Как выбирать источник информации при выполнении миниэксперимента?».</p> <p>Практические работы во всех разделах курса, в ходе которых развивается умение анализировать текстовую, графическую, звуковую информацию в соответствии с учебной задачей.</p>	<p><a href="https://m.edsoo.ru/7f410de8">https://m.edsoo.ru/7f410de8</a></p>	<p>интереса к его познанию.</p>
2	Фонетика и графика	2 ч	<p>Повторение: звуки русского языка: гласный/согласный, гласный ударный/безударный, согласный твёрдый/мягкий, парный/непарный, согласный глухой/звонкий, парный/</p>	<p>Упражнение: определить существенный признак для классификации звуков.</p> <p>Работа в парах: классификация предложенного набора звуков с последующей коллективной проверкой.</p> <p>Комментированное выполнение задания, связанного с объяснением различий в звукобуквенном составе слов</p>	<p>Библиотека ЦОК <a href="https://m.edsoo.ru/7f410de8">https://m.edsoo.ru/7f410de8</a></p>	<p>Воспитание интереса к учению, процессу познания (создание и поддержание интереса,</p>

			<p>непарный; функции разделительных мягкого и твёрдого знаков, условия использования на письме разделительных мягкого и твёрдого знаков. Соотношение звукового и буквенного состава в словах с разделительными ь и ъ, в словах с непроизносимыми согласными. Использование алфавита при работе со словарями, справочниками, каталогами.</p>	<p>с разделительными ь и ъ, в словах с непроизносимыми согласными. Работа в группах: определение соотношения количества звуков и букв в предложенном наборе слов, заполнение таблицы с тремя колонками: количество звуков равно количеству букв, количество звуков меньше количества букв, количество звуков больше количества букв. Самостоятельная работа по систематизации информации: записывать предложенный набор слов в алфавитном порядке. Дифференцированное задание: нахождение ошибок при выполнении задания расставить фамилии в алфавитном порядке. Практическая работа: расставить книги в библиотечном уголке класса в алфавитном порядке, ориентируясь на фамилию автора. Практическая работа при изучении всех разделов курса, связанная с применением знания алфавита при работе со словарями, справочниками.</p>		<p>активизации познавательной деятельности учащихся). Установление доверительных отношений между учителем и его учениками. Формирование представления: о некоторых нормах произношения и правописания. Воспитание культуры общения( воспринимать звучащую речь, понимать адекватно ее содержание).</p>
3	Лексика	5 ч	<p>Повторение: лексическое значение слова. Прямое и переносное значение слова (ознакомление). Устаревшие слова (ознакомление).</p>	<p>Учебный диалог «Как можно узнать значение незнакомого слова?». Рассказ учителя «Способы толкования лексического значения слова». Наблюдение за структурой словарной статьи. Практическая работа с учебным толковым словарём, поиск в словаре значений нескольких слов, целью работы является освоение в процессе практической деятельности принципа</p>	<p>Библиотека ЦОК <a href="https://m.edsoo.ru/7f410de8">https://m.edsoo.ru/7f410de8</a></p>	<p>Формирование первоначальных представлений о единстве и многообразии языкового и культурного пространства России, о языке как основе националь</p>



				<p>построения толкового словаря.</p> <p>Самостоятельная работа: выписывание значений слов из толкового словаря в учебнике или из толкового словаря на бумажном или электронном носителе.</p> <p>Творческое задание: составление словарных статей, объясняющих слова, о значении которых удалось догадаться по контексту, с последующим сравнением составленного толкования со словарной статьёй в учебном толковом словаре.</p> <p>Практическая работа: ведение собственных толковых словариков.</p> <p>Наблюдение за употреблением слов в переносном значении с использованием юмористических рисунков.</p> <p>Комментированное выполнение заданий, направленных на развитие умения анализировать употребление в тексте слов в прямом и переносном значении.</p> <p>Работа в парах: нахождение в тексте слов в переносном значении.</p> <p>Работа в группах: работа с ситуациями, в которых необходимо сравнивать прямое и переносное значение слов, подбирать предложения, в которых слово употреблено в прямом/переносном значении.</p> <p>Учебный диалог «По каким причинам слова выходят из употребления?», высказывание предположений с последующим сопоставлением предположений с информацией в учебнике.</p> <p>Работа в парах: соотнесение устаревших слов с их современными синонимами.</p>		<p>ного самосознания.</p> <p>Формирование лингвистических мировоззренческих понятий.</p> <p>Обогащение словаря, устранение нелитературных слов, перевод их из активного общения словаря в пассивный; использование слов в собственной речи.</p> <p>Воспитание культуры общения (организация общения на уроке, формирование учителем умений слушать, высказывать и аргументировать своё мнение).</p>
--	--	--	--	---	--	---

				<p>Работа в группах: нахождение в тексте устаревших слов и установление их значения.</p> <p>Проектное задание: составление (в процессе коллективной деятельности или самостоятельно) словаря устаревших слов по материалам работы со сказками на уроках «Литературного чтения».</p> <p>Творческое задание: придумать несколько ситуаций, в которых возникает необходимость использования дополнительных источников для уточнения значения слова.</p>		
4	<b>Состав слова (морфемика)</b>	9ч	<p>Повторение: корень как обязательная часть слова; однокоренные (родственные) слова; признаки однокоренных (родственных) слов; различие однокоренных слов и синонимов, однокоренных слов и слов с омонимичными корнями; выделение в словах корня (простые случаи); окончание как изменяемая часть слова.</p> <p>Однокоренные слова и формы одного и того же слова. Корень, приставка, суффикс — значимые части слова. Нулевое окончание (ознакомление).</p>	<p>Учебный диалог «Чем похожи родственные слова, чем они различаются? Как найти корень слова?».</p> <p>Наблюдение за группами родственных слов, поиск для каждой группы слова, с помощью которого можно объяснить значение родственных слов.</p> <p>Упражнение: выделение корня в предложенных словах с опорой на алгоритм выделения корня.</p> <p>Комментированный анализ текста: поиск в нём родственных слов.</p> <p>Работа в парах: обнаружение среди родственных слов слова с омонимичным корнем.</p> <p>Самостоятельная работа: объединение в группы слов с одним и тем же корнем.</p> <p>Творческое задание: составление собственного словарика родственных слов.</p> <p>Дифференцированное задание: контролировать правильность объединения родственных слов в</p>	<p><u>Библиотека ЦОК</u>  <a href="https://m.edsoo.ru/7f410de8">https://m.edsoo.ru/7f410de8</a></p>	<p>Воспитание культуры общения (организация общения на уроке, формирование учителем умений слушать, высказывать и аргументировать своё мнение). Побуждение обучающихся соблюдать нормы русского языка в собственной речи и оценивать соблюдение этих норм в речи собеседников (в объёме представленного в учебнике</p>

				<p>группы при работе с группами слов с омонимичными корнями.</p> <p>Работа по построению схемы, отражающей различие родственных слов и форм одного и того же слова с учётом двух позиций: значение и состав слова (обсудить разные способы передачи на схеме идеи о полном совпадении значения у форм слова и сходстве основного значения, но не полной тождественности значения родственных слов; различие только в окончаниях между формами слов и различия в составе слова у родственных слов — появление приставок, суффиксов).</p> <p>Объяснение роли и значения суффиксов/приставок.</p> <p>Работа в группах: анализ текста с установкой на поиск в нём слов с заданными приставками/суффиксами.</p> <p>Наблюдение за словами с нулевым окончанием. Совместное построение алгоритма разбора слова по составу.</p> <p>Тренинг в разборе слов по составу в соответствии с отрабатываемым алгоритмом, корректировка с помощью учителя своих учебных действий для преодоления ошибок при выделении в слове корня, окончания, приставки, суффикса. Комментированное выполнение анализа заданных схем состава слова и подбор слов заданного состава.</p> <p>Дифференцированное задание: обнаружение ошибок в установлении соответствия схем состава слова и слов.</p>		материала).
5	Морфология	43 ч	Части речи.	Учебный диалог «По каким признакам		Формирование и

		<p>Имя существительное: общее значение, вопросы, употребление в речи.</p> <p>Имена существительные единственного и множественного числа.</p> <p>Имена существительные мужского, женского и среднего рода. Падеж имён существительных.</p> <p>Определение падежа, в котором употреблено имя существительное.</p> <p>Изменение имён существительных по падежам и числам (склонение).</p> <p>Имена существительные 1, 2, 3го склонения.</p> <p>Имена существительные одушевлённые и неодушевлённые. Имя прилагательное: общее значение, вопросы, употребление в речи.</p> <p>Зависимость формы имени прилагательного от формы имени существительного.</p> <p>Изменение имён прилагательных по родам, числам и падежам (кроме имён прилагательных на -ий, -ов, -ин).</p> <p>Склонение имён прилагательных.</p> <p>Местоимение (общее представление). Личные местоимения, их</p>	<p>мы распределяем слова по частям речи?»). Составление по результатам диалога таблицы «Части речи», по горизонтали в строках таблицы отражены следующие параметры: «Значение», «Вопросы», «Какие признаки не изменяются», «какие признаки изменяются».</p> <p>Упражнение: группировка предложенного набора слов на основании того, какой частью речи они являются.</p> <p>Наблюдение за грамматическими признаками имён существительных, соотнесение сделанных выводов с информацией в учебнике. Работа в парах: нахождение у группы имён существительных грамматического признака, который объединяет эти имена существительные в группу.</p> <p>Практическая работа: изменение имён существительных по указанному признаку.</p> <p>Работа в группах: объединение имён существительных в группы по определённому признаку (например, род или число).</p> <p>Дифференцированное задание: нахождение в ряду имён существительных такого слова, которое по какому-то грамматическому признаку отличается от остальных слов в ряду.</p> <p>Наблюдение за соотношением формы имени прилагательного с формой имени существительного, формулирование вывода по результатам наблюдения, соотнесение собственных выводов с</p>	<p>Библиотека ЦОК  <a href="https://m.edsoo.ru/7f410de8">https://m.edsoo.ru/7f410de8</a></p>	<p>развитие морфологических компетенций, оценочных умений и навыков организации учащимися своей деятельности.</p> <p>Формирование представлений младших школьников о слове с точки зрения его грамматического значения, о морфологической системе русского языка.</p> <p>Обогащение словарного запаса детей новыми частями речи.</p> <p>Воспитание культуры общения.</p>
--	--	---	---	--	--

			<p>употребление в речи. Использование личных местоимений для устранения неоправданных повторов в тексте. Глагол: общее значение, вопросы, употребление в речи. Неопределённая форма глагола. Настоящее, будущее, прошедшее время глаголов. Изменение глаголов по временам, числам. Род глаголов в прошедшем времени. Частица не, её значение.</p>	<p>информацией в учебнике. Комментированное выполнение задания на нахождение грамматических признаков имён прилагательных. Практическая работа: поиск ошибок на согласование имён существительных и имён прилагательных, исправление найденных ошибок. Наблюдение за грамматическими признаками глаголов (число, время, род в прошедшем времени), формулирование выводов по результатам наблюдений, соотнесение собственных выводов с информацией в учебнике. Практическая работа: анализ текста на наличие в нём глаголов, грамматические характеристики которых даны (из числа изученных). Творческая работа: трансформировать текст, изменяя время глагола. Обсуждение правильности соотнесения глаголов и грамматических характеристик (из числа изученных). Работа в парах: группировка глаголов на основании изученных грамматических признаков. Наблюдение за ролью местоимений в тексте. Практическая работа: корректировка текста, заключающаяся в замене повторяющихся в тексте имён существительных соответствующими местоимениями. Работа в группах: определение уместности употребления местоимений в тексте, обнаружение речевых ошибок, связанных с неудачным употреблением</p>		
--	--	--	---	--	--	--

				<p>местоимений.</p> <p>Проверочная работа: проверка умения ориентироваться в изученных понятиях: часть речи, склонение, падеж, время, род; умения соотносить понятие с его краткой характеристикой, объяснять своими словами значение изученных понятий, определять изученные грамматические признаки.</p>		
6	Синтаксис	15ч	<p>Предложение.</p> <p>Установление при помощи смысловых (синтаксических) вопросов связи между словами в предложении. Главные члены предложения — подлежащее и сказуемое. Второстепенные члены предложения (без деления на виды).</p> <p>Предложения распространённые и нераспространённые.</p> <p>Наблюдение за однородными членами предложения с союзами и, а, но и без союзов.</p>	<p>Комментированное выполнение задания: выписать из предложения пары слов, от одного из которых к другому можно задать смысловой (синтаксический) вопрос.</p> <p>Самостоятельная работа: установление при помощи смысловых (синтаксических) вопросов связи между словами в предложении.</p> <p>Учебный диалог, направленный на актуализацию знаний о видах предложений по цели высказывания и по эмоциональной окраске.</p> <p>Дифференцированное задание: определение признака классификации предложений.</p> <p>Упражнение: нахождение в тексте предложений с заданными характеристиками.</p> <p>Работа с таблицей: по горизонтали в строках — вид по эмоциональной окраске, по вертикали в столбцах — вид по цели высказывания, подбор примеров для ячеек таблицы. Работа в группах: соотнесение предложений и их характеристик (цель высказывания, эмоциональная окраска).</p> <p>Самостоятельная работа: выписывание из текста повествовательных,</p>	<p>Библиотека ЦОК  <a href="https://m.edsoo.ru/7f410de8">https://m.edsoo.ru/7f410de8</a></p>	<p>Воспитание любви к русскому языку и привитие интереса к его познанию.</p> <p>Побуждение обучающихся к высказыванию через развитие коммуникативных навыков (логично выстраивать речь, связно говорить и давать развернутый, правильно выстроенный ответ, строить предложения по законам русской грамматики, пользоваться ими в своей речи).</p>

				<p>побудительных, вопросительных предложений.</p> <p>Работа в парах: классификация предложений. Совместное составление алгоритма нахождения главных членов предложения.</p> <p>Упражнения на нахождение подлежащих и сказуемых. Наблюдение за предложениями с однородными членами. Объяснение выбора нужного союза в предложении с однородными членами.</p> <p>Комментированное выполнение задания на нахождение в тексте предложений с однородными членами.</p> <p>Работа в парах: продолжение ряда однородных членов предложения.</p> <p>Творческое задание: составление предложений с однородными членами.</p> <p>Проверочная работа, направленная на проверку ориентации в изученных понятиях: подлежащее, сказуемое, второстепенные члены предложения, умения соотносить понятие с его краткой характеристикой, объяснять своими словами значение изученных понятий.</p>		
7	<b>Орфография и пунктуация</b>	50 ч	<p>Повторение правил правописания, изученных в 1 и 2 классах.</p> <p>Формирование орфографической зоркости: осознание места возможного возникновения орфографической ошибки, использование различных</p>	<p>Учебный диалог «Как планировать свои действия по решению орфографической задачи?», по результатам диалога актуализация последовательности действий по проверке изученных орфограмм.</p> <p>Моделирование алгоритмов применения изучаемых в данном классе орфографических правил, следование составленным алгоритмам.</p>	<p><u>Библиотека ЦОК</u>  <a href="https://m.edsoo.ru/7f410de8">https://m.edsoo.ru/7f410de8</a></p>	<p>Формирование навыка орфографической грамотности, как части общей культуры человека, признака образованности и воспитанности</p>

			<p>способов решения орфографической задачи в зависимости от места орфограммы в слове. Использование орфографического словаря для определения (уточнения) написания слова. Контроль и самоконтроль при проверке собственных и предложенных текстов. Ознакомление с правилами правописания и их применение: разделительный твёрдый знак; непроизносимые согласные в корне слова; мягкий знак после шипящих на конце имён существительных; безударные гласные в падежных окончаниях имён существительных (на уровне наблюдения); безударные гласные в падежных окончаниях имён прилагательных (на уровне наблюдения); раздельное написание предлогов с личными местоимениями; непроверяемые гласные и согласные (перечень слов в орфографическом словаре учебника); раздельное написание</p>	<p>Работа в парах: группировка слов по месту орфограммы. Работа в парах: группировка слов по типу орфограммы. Работа в группах: группировка слов, написание которых можно объяснить изученными правилами, и слов, написание которых изученными правилами объяснить нельзя. Комментированное выполнение анализа текста на наличие в нём слов с определённой орфограммой. Моделирование предложений, включая в них слова с непроверяемыми орфограммами. Упражнение на развитие контроля: нахождение орфографических ошибок (с указанием на их количество и без такого указания). Оценивание собственного результата выполнения орфографической задачи, корректировка с помощью учителя своих действий для преодоления ошибок при списывании текстов и записи под диктовку. Проектное задание: составление собственного словарика трудных слов (тех, написание которых не удаётся сразу запомнить, при написании которых регулярно возникают сомнения и т. д.). Создание ситуации выбора для оценки своих возможностей при выборе упражнений на закрепление орфографического материала. Проблемная ситуация, требующая использования дополнительных источников информации: уточнение написания слов по орфографическому</p>		<p>личности; воспитание сознательного отношения к процессу обучения и к любой другой деятельности. Формирование представлений о назначении знаков препинания, их роли в процессе общения. Формирование пунктуационной грамотности.</p>
--	--	--	---	--	--	--



			частицы не с глаголами.	словарю (в том числе на электронном носителе). Проектное задание: создание собственных текстов с максимальным количеством включённых в них словарных слов. Проектное задание: создание собственных текстов с максимальным количеством включённых в них слов с определённой орфограммой.		
8	Развитие речи	30 ч	<p>Нормы речевого этикета: устное и письменное приглашение, просьба, извинение, благодарность, отказ и др. Соблюдение норм речевого этикета и орфоэпических норм в ситуациях учебного и бытового общения. Особенности речевого этикета в условиях общения с людьми, плохо владеющими русским языком.</p> <p>Формулировка и аргументирование собственного мнения в диалоге и дискуссии. Умение договариваться и приходить к общему решению в совместной деятельности.</p> <p>Умение контролировать (устно координировать) действия при проведении парной и групповой работы.</p>	<p>Учебный диалог «Чем различаются тема текста и основная мысль текста? Как определить тему текста? Как определить основную мысль текста?».</p> <p>Комментированное выполнение задания на определение темы и основной мысли предложенных текстов.</p> <p>Дифференцированное задание: нахождение ошибок в определении темы и основной мысли текста.</p> <p>Практическая работа: анализ и корректировка текстов с нарушенным порядком предложений.</p> <p>Практическая работа: нахождение в тексте смысловых пропусков.</p> <p>Совместное составление плана текста.</p> <p>Работа в парах: составление плана предложенного текста.</p> <p>Работа в группах: соотнесение текста и нескольких вариантов плана этого текста, обоснование выбора наиболее удачного плана.</p> <p>Практическая работа: воспроизведение текста в соответствии с заданием: подробно, выборочно.</p> <p>Наблюдение за тремя текстами разного типа (повествование, описание,</p>	<p><u>Библиотека ЦОК</u> <a href="https://m.edsoo.ru/7f410de8">https://m.edsoo.ru/7f410de8</a></p>	<p>Воспитание любви к русскому языку и привитие интереса к его познанию.</p> <p>Побуждение обучающихся к высказыванию через развитие коммуникативных навыков (логично выстраивать речь, связно говорить и давать развернутый, правильно выстроенный ответ, строить предложения по законам русской грамматики, пользоваться ими в своей речи).</p>

			<p>Повторение и продолжение работы с текстом, начатой во 2 классе: признаки текста, тема текста, основная мысль текста, заголовок, редактирование текстов с нарушенным порядком предложений и абзацев. План текста. Составление плана текста, написание текста по заданному плану. Связь предложений в тексте с помощью личных местоимений, синонимов, союзов и, а, но. Ключевые слова в тексте. Определение типов текстов (повествование, описание, рассуждение) и создание собственных текстов заданного типа. Знакомство с жанром письма, поздравительной открытки, объявления. Изложение текста по коллективно или самостоятельно составленному плану. Изучающее, ознакомительное чтение.</p>	<p>рассуждение) на одну тему, формулирование выводов об особенностях каждого из трёх типов текстов. Обобщение результатов проведённого наблюдения при составлении таблицы «Три типа текстов», в строках таблицы отражены следующие параметры сравнения текстов: «Цель создания текста», «Особенности построения текста», «Особенности языковых средств». Работа в группах: выбор наиболее подходящего для каждой из предложенных ситуаций типа текста (с опорой на таблицу «Три типа текстов»). Творческие задания: создавать устные и письменные тексты разных типов (описание, рассуждение, повествование). Практическая работа: построение речевого высказывания в соответствии с поставленной коммуникативной задачей. Работа с текстами шуточных стихотворений о несоблюдении норм речевого этикета, культуры общения. Работа с аудиозаписями диалогов: анализ соблюдения норм речевого этикета. Самооценка собственной речевой культуры во время общения. Творческие работы: создание с использованием норм речевого этикета небольших устных и письменных текстов, содержащих приглашение /просьбу /извинение/благодарность/отказ.</p>		
--	--	--	---	---	--	--

				<p>Речевой тренинг: подготовка небольшого выступления о результатах групповой работы, наблюдения, выполненного миниисследования, проектного задания.</p> <p>Запись собственного выступления с последующим самоанализом.</p> <p>Ролевая игра «Наблюдатели», цель игры — оценка правильности выбора языковых и неязыковых средств устного общения на уроке и на переменах, в конце учебного дня подведение итогов игры.</p>		
	<p>Резервное время — 17 ч</p> <p>Общее количество часов по программе: 170</p>					

**Класс - 4**

**Количество часов в неделю - 5**

**Количество часов всего за учебный год - 170**

№ п/п	Наименование разделов	Количество академических часов, отводимых на освоение каждого раздела	Содержание учебной темы	Основные виды деятельности	Электронные(цифровые) образовательные ресурсы для каждой учебной темы	Учёт рабочей программы воспитания
1	Общие сведения о языке	1 ч	Русский язык как язык межнационального общения. Знакомство с различными методами познания языка: наблюдение, анализ, лингвистический эксперимент, мини-исследование, проект.	Коллективное обсуждение фрагмента статьи 69 Конституции Российской Федерации: «Государство защищает культурную самобытность всех народов и этнических общностей Российской Федерации, гарантирует сохранение этнокультурного и языкового многообразия». Учебный диалог «Почему каждому народу важно	Библиотека ЦОК <a href="https://m.edsoo.ru/7f411da6">https://m.edsoo.ru/7f411da6</a>	Воспитание любви к русскому языку и привитие интереса к его познанию.

				<p>сохранять свой язык? Как общаться разным народам, проживающим в одной стране?», в ходе диалога формулируются суждения о многообразии языкового пространства России и о значении русского языка как языка межнационального общения.</p> <p>Работа в парах: придумать ситуацию использования русского языка как языка межнационального общения.</p> <p>Обсуждение возможности использования лингвистического мини-исследования, проектного задания как методов изучения языка.</p> <p>Учебный диалог «Как выбирать источник информации при выполнении миниисследования, проектного задания?».</p> <p>Практические работы во всех разделах курса, в ходе которых развивается умение анализировать текстовую, графическую, звуковую информацию в соответствии с учебной задачей.</p> <p>Выполнение совместных и индивидуальных проектных заданий с опорой на предложенные образцы во всех разделах курса.</p>		
2	<b>Фонетика и графика</b>	2 ч	<p>Характеристика, сравнение, классификация звуков вне слова и в слове по заданным параметрам. Звуко-буквенный разбор слова.</p>	<p>Учебный диалог «По каким признакам мы умеем характеризовать звуки?».</p> <p>Работа в парах: устная характеристика звуков по заданным признакам.</p> <p>Совместный анализ предложенного алгоритма звукобуквенного разбора.</p> <p>Практическая работа: проведение звуко-буквенного разбора предложенных слов.</p>	<p>Библиотека ЦОК  <a href="https://m.edsoo.ru/7f411da6">https://m.edsoo.ru/7f411da6</a></p>	<p>Воспитание интереса к учению, к процессу познания (создание и поддержание интереса, активизации познавательной деятельности учащихся).</p>

						<p>Установление доверительных отношений между учителем и его учениками.</p> <p>Формирование представления: о некоторых нормах произношения и правописания.</p> <p>Воспитание культуры общения( воспринимать звучащую речь, понимать адекватно ее содержание).</p>
3	Лексика	5 ч	<p>Повторение и продолжение работы: наблюдение за использованием в речи синонимов, антонимов, устаревших слов (простые случаи).</p> <p>Наблюдение за использованием в речи фразеологизмов (простые случаи).</p>	<p>Комментированное выполнение задания: выбор из ряда синонимов слова, которое подходит для заполнения пропуска в предложении текста, объяснение своего выбора.</p> <p>Работа в группах: работа с дидактическим текстом, анализ уместности использования слов в предложениях, нахождение случаев неудачного выбора слова, корректировка обнаруженных ошибок (выбор наиболее точного синонима).</p> <p>Работа с рисунками: соотнесение рисунков с соответствующими им фразеологизмами.</p> <p>Работа в парах: соотнесение фразеологизмов и их значений. Работа в группах: поиск в текстах фразеологизмов.</p> <p>Дифференцированное задание: работа со словарём фразеологизмов,</p>	<p>Библиотека ЦОК  <a href="https://m.edsoo.ru/7f411da6">https://m.edsoo.ru/7f411da6</a></p>	<p>Формирование первоначальных представлений о единстве и многообразии языкового и культурного пространства России, о языке как основе национального самосознания.</p> <p>Формирование лингвистических мировоззренческих понятий.</p> <p>Обогащение словаря, устранение нелитературных слов, перевод их из активного общения словаря в</p>

				<p>выписывание значений 2—3 фразеологизмов.</p> <p>Творческое задание: создание собственных шуточных рисунков, основанных на буквальном понимании значения слов, входящих в состав фразеологизма.</p>		<p>пассивный; использование слов в собственной речи. Воспитание культуры общения (организация общения на уроке, формирование учителем умений слушать, высказывать и аргументировать своё мнение).</p>
4	<b>Состав слова (морфемика)</b>	5 ч	<p>Повторение: состав изменяемых слов, выделение в словах с однозначно выделяемыми морфемами окончания, корня, приставки, суффикса. Основа слова.</p> <p>Состав неизменяемых слов (ознакомление).</p> <p>Значение наиболее употребляемых суффиксов изученных частей речи (ознакомление).</p>	<p>Учебный диалог «Что мы помним о частях слова?», в ходе диалога даётся устная характеристика частей слова по заданным признакам (значение, способ выделения, способ обозначения).</p> <p>Упражнение: проведение по предложенному алгоритму разбора слова по составу.</p> <p>Работа в парах: поиск ошибок в разборе слова по составу. Проверочная работа с последующим самоанализом, отработка умений корректировать свои действия для преодоления ошибок в разборе слов по составу.</p>	<p>Библиотека ЦОК <a href="https://m.edsoo.ru/7f411da6">https://m.edsoo.ru/7f411da6</a></p>	<p>Воспитание культуры общения (организация общения на уроке, формирование учителем умений слушать, высказывать и аргументировать своё мнение). Побуждение обучающихся соблюдать нормы русского языка в собственной речи и оценивать соблюдение этих норм в речи собеседников (в объёме представленного в учебнике материала).</p>
5	<b>Морфология</b>	43 ч	Части речи самостоятельные	Работа с таблицей «Части речи», анализ	Библиотека ЦОК	Формирование и

		<p>и служебные. Имя существительное. Повторение: склонение имён существительных; имена существительные 1, 2, 3-го склонения. Несклоняемые имена существительные (ознакомление). Имя прилагательное. Повторение: зависимость формы имени прилагательного от формы имени существительного. Склонение имён прилагательных во множественном числе. Местоимение. Личные местоимения. Повторение: личные местоимения 1-го и 3-го лица единственного и множественного числа; склонение личных местоимений. Глагол. Изменение глаголов по лицам и числам в настоящем и будущем времени (спряжение). I и II спряжение глаголов. Способы определения I и II спряжения глаголов. Наречие (общее представление). Значение, вопросы, употребление в речи. Предлог. Повторение: отличие предлогов от</p>	<p>содержания таблицы, установление основания для сравнения слов, относящихся к разным частям речи. Упражнение: группировка слов на основании того, какой частью речи они являются. Дифференцированное задание: классификация частей речи по признаку (самостоятельные и служебные части речи). Комментированное выполнение задания, связанного с выбором основания для сравнения слов, относящихся к одной части речи, но различающихся грамматическими признаками. Работа в группах: нахождение основания для группировки слов (в качестве основания для группировки могут быть использованы различные признаки, например: по частям речи; для имён существительных — по родам, числам, склонениям, для глаголов — по вопросам, временам, спряжениям). Практическая работа: определение грамматических признаков имён существительных. Упражнение: соотнесение слов и наборов их грамматических характеристик. Работа в парах: группировка имён существительных по разным основаниям. Упражнение: нахождение в тексте (например, в поэтическом) имён существительных с заданными грамматическими характеристиками. Дифференцированное задание:</p>	<p><a href="https://m.edsoo.ru/7f411da6">https://m.edsoo.ru/7f411da6</a></p>	<p>развитие морфологических компетенций, оценочных умений и навыков организации учащимися своей деятельности. Формирование представлений младших школьников о слове с точки зрения его грамматического значения, о морфологической системе русского языка. Обогащение словарного запаса детей новыми частями речи. Воспитание культуры общения.</p>
--	--	--	--	--	---

			<p>приставок. Союз; союзы и, а, но в простых и сложных предложениях. Частица не, её значение (повторение).</p>	<p>нахождение в ряду имён существительных лишнего имени существительного — не имеющего какого-то из тех грамматических признаков, которыми обладают остальные слова в группе. Практическая работа: определение грамматических признаков имён прилагательных. Комментированное выполнение задания по соотнесению формы имени прилагательного с формой имени существительного. Работа в группах: анализ дидактического текста, поиск ошибок на согласование имён существительных и имён прилагательных, исправление найденных ошибок. Практическая работа: определение грамматических признаков глаголов. Комментированное выполнение задания: соотнесение глаголов и их грамматических характеристик. Работа в группах: объединение глаголов в группы по определённому признаку (например, время, спряжение). Моделирование в процессе коллективной работы алгоритма определения спряжения глаголов с безударными личными окончаниями, следование данному алгоритму при определении спряжения глагола. Совместное выполнение задания: анализ текста на наличие в нём глаголов, грамматические характеристики которых даны. Работа с таблицей, обобщающей результаты работы с грамматическими</p>		
--	--	--	--	---	--	--



				<p>характеристиками глаголов: чтение таблицы, дополнение примерами.</p> <p>Наблюдение за наречиями: установление значения и особенностей употребления наречий в речи.</p> <p>Практическая работа: проведение морфологического анализа имён существительных, имён прилагательных, глаголов по предложенным в учебнике алгоритмам.</p> <p>Дифференцированное задание: поиск ошибок в проведении разбора слова как части речи.</p> <p>Практическая работа: соотнесение понятия (склонение, спряжение, неопределённая форма и т. д.) с его краткой характеристикой.</p>		
6	Синтаксис	16 ч	<p>Повторение: слово, сочетание слов (словосочетание) и предложение, осознание их сходства и различий; виды предложений по цели высказывания (повествовательные, вопросительные и побудительные); виды предложений по эмоциональной окраске (восклицательные и невосклицательные); связь между словами в словосочетании и предложении (при помощи смысловых вопросов); распространённые и</p>	<p>Учебный диалог, в ходе которого сравниваются предложение, словосочетание, слово, обосновываются их сходство и различия.</p> <p>Работа в группах: классификация предложений по цели высказывания и эмоциональной окраске.</p> <p>Наблюдение за различиями простых и сложных предложений.</p> <p>Упражнение: группировка предложений по определённому признаку.</p> <p>Упражнение: нахождение в тексте предложений с заданными характеристиками.</p> <p>Работа с таблицей: по горизонтали в строках вид по эмоциональной окраске, по вертикали в столбцах вид по цели высказывания, подбор примеров для ячеек таблицы.</p> <p>Совместный анализ алгоритма</p>	Библиотека ЦОК <a href="https://m.edsoo.ru/7f411da6">https://m.edsoo.ru/7f411da6</a>	<p>Воспитание любви к русскому языку и привитие интереса к его познанию.</p> <p>Побуждение обучающихся к высказыванию через развитие коммуникативных навыков (логично выстраивать речь, связно говорить и давать развернутый, правильно выстроенный ответ, строить предложения по законам русской грамматики,</p>

			<p>нераспространённые предложения.</p> <p>Предложения с однородными членами: без союзов, с союзами а, но, с одиночным союзом и.</p> <p>Интонация перечисления в предложениях с однородными членами.</p> <p>Простое и сложное предложение (ознакомление). Сложные предложения: сложносочинённые с союзами и, а, но; бессоюзные сложные предложения (без названия терминов).</p>	<p>синтаксического разбора предложений, отработка проведения разбора по предложенному алгоритму.</p> <p>Практическая работа: соотнесение изученных понятий (однородные члены предложения, сложное предложение) с примерами.</p>		<p>пользоваться ими в своей речи).</p>
7	<b>Орфография и пунктуация</b>	50 ч	<p>Повторение правил правописания, изученных в 1—3 классах.</p> <p>Формирование орфографической зоркости: осознание места возможного возникновения орфографической ошибки, использование различных способов решения орфографической задачи в зависимости от места орфограммы в слове.</p> <p>Использование орфографического словаря для определения (уточнения) написания слова.</p> <p>Формирование действия контроля при проверке собственных и</p>	<p>Учебный диалог «Как планировать свои действия по решению орфографической задачи?», по результатам диалога актуализация последовательности действий по проверке изученных орфограмм.</p> <p>Моделирование алгоритмов применения изучаемых в данном классе орфографических правил, следование составленным алгоритмам.</p> <p>Комментированное выполнение анализа текста на наличие в нём слов с определённой орфограммой.</p> <p>Упражнение на развитие контроля: установление при работе с дидактическим текстом соответствия написания слов орфографическим нормам, нахождение орфографических ошибок.</p> <p>Работа в группах: нахождение ошибок</p>	<p>Библиотека ЦОК <a href="https://m.edsoo.ru/7f411da6">https://m.edsoo.ru/7f411da6</a></p>	<p>Викторина «Я пишу грамотно»</p> <p>Формирование навыка орфографической грамотности, как части общей культуры человека, признака образованности и воспитанности личности;</p> <p>воспитание сознательного отношения к процессу обучения и к любой другой деятельности.</p> <p>Формирование представлений о</p>

			<p>предложенных текстов. Ознакомление с правилами правописания и их применение: безударные падежные окончания имён существительных (кроме существительных на -мя, -ий, -ие, -ия, а также кроме собственных имён существительных на -ов, -ин, -ий); безударные падежные окончания имён прилагательных; мягкий знак после шипящих на конце глаголов в форме 2-го лица единственного числа; наличие или отсутствие мягкого знака в глаголах на -ться и -тся; безударные личные окончания глаголов; знаки препинания в предложениях с однородными членами, соединёнными союзами и, а, но, и без союзов. Наблюдение за знаками препинания в сложном предложении, состоящем из двух простых. Наблюдение за знаками препинания в предложении с прямой речью после слов автора.</p>	<p>на применение способа проверки орфограммы; ошибок в объяснении выбора буквы на месте орфограммы. Работа в парах: группировка слов по месту орфограммы. Работа в парах: группировка слов по типу орфограммы. Работа в группах: группировка слов, написание которых можно объяснить изученными правилами, и слов, написание которых изученными правилами объяснить нельзя. Моделирование предложений, включающих слова с непроверяемыми орфограммами. Оценивание собственного результата выполнения орфографической задачи, корректировка с помощью учителя своих действий для преодоления ошибок при списывании текстов и записи под диктовку. Проектное задание: составление собственного словарика трудных слов (тех, написание которых не удаётся сразу запомнить, при написании которых регулярно возникают сомнения и т. д.). Создание ситуации для оценки своих возможностей: выбор упражнений на закрепление орфографического материала. Проблемная ситуация, требующая использования дополнительных источников информации: уточнение написания слов по орфографическому словарю (в том числе на электронном носителе). Проектное задание: создание собственных текстов с максимальным</p>		<p>назначении знаков препинания, их роли в процессе общения. Формирование пунктуационной грамотности.</p>
--	--	--	---	---	--	---

				<p>количеством включённых в них словарных слов.</p> <p>Проектное задание: составление собственных текстов диктантов на заданную орфограмму или набор орфограмм. Самоконтроль правильности записи текста, нахождение неправильно записанных слов и исправление собственных ошибок.</p> <p>Устное высказывание при обосновании правильности написания, при обобщении. результатов наблюдения за орфографическим материалом.</p>		
8	<b>Развитие речи</b>	30 ч	<p>Повторение и продолжение работы, начатой в предыдущих классах: ситуации устного и письменного общения (письмо, поздравительная открытка, объявление и др.); диалог; монолог; отражение темы текста или основной мысли в заголовке.</p> <p>Корректирование текстов (заданных и собственных) с учётом точности, правильности, богатства и выразительности письменной речи.</p> <p>Изложение (подробный устный и письменный пересказ текста; выборочный устный пересказ текста).</p> <p>Сочинение как вид письменной работы.</p> <p>Изучающее,</p>	<p>Работа в группах: анализ текста, обоснование целесообразности выбора языковых средств, соответствующих цели и условиям общения.</p> <p>Работа в парах: анализ дидактического текста и нахождение в нём смысловых ошибок.</p> <p>Творческие задания: создавать устные и письменные тексты разных типов (описание, рассуждение, повествование).</p> <p>Практическая работа: выбор соответствующего заданной ситуации жанра и написание письма, поздравительной открытки, записки.</p> <p>Творческое задание: составление текстов разных типов (описание, повествование, рассуждение) на одну и ту же тему.</p> <p>Практическая работа: написание отзыва на прочитанную книгу.</p> <p>Работа в группах: корректировка дидактического текста, в котором</p>	<p>Библиотека ЦОК  <a href="https://m.edsoo.ru/7f411da6">https://m.edsoo.ru/7f411da6</a></p>	<p>Воспитание любви к русскому языку и привитие интереса к его познанию.</p> <p>Побуждение обучающихся к высказыванию через развитие коммуникативных навыков (логично выстраивать речь, связно говорить и давать развернутый, правильно выстроенный ответ, строить предложения по законам русской грамматики, пользоваться ими в своей речи).</p>

			<p>ознакомительное чтение. Поиск информации, заданной в тексте в явном виде. Формулирование простых выводов на основе информации, содержащейся в тексте. Интерпретация и обобщение содержащейся в тексте информации.</p>	<p>допущены смысловые ошибки. Совместное выполнение задания: анализ текстов по критериям: правильность, богатство, выразительность. Анализ собственных действий при работе над изложениями и сочинениями, соотнесение своих действий с предложенными алгоритмами. Самооценка правильности выполнения учебной задачи: соотнесение собственного текста с исходным (для изложений) и с заданной темой (для сочинений). Практическое задание: выбор источника получения информации (определённый тип словаря, справочников) для решения учебнопрактической задачи. Творческое задание: подготовка небольшого публичного выступления.</p>		
		<p><b>Резервное время – 18 ч.</b> <b>Общее количество по программе: 170</b></p>				

## Материально-техническое обеспечение учебного предмета «Русский язык»

№	Наименование объектов и средств материально-технического обеспечения
<b>1. Библиотечный фонд (книгопечатная продукция)</b>	
1	Канакина В.П., Горецкий В.Г. и др. Русский язык. Рабочие программы. 1 – 4 классы.
	<b>Учебники</b>
	<b>Обучение грамоте</b>
2	Горецкий В.Г. и др. Азбука. Учебник: 1 класс. Часть 1,2.
	<b>Русский язык</b>
3	Канакина В.П., Горецкий В.Г. Русский язык. Учебник. 1 класс.
4	Канакина В.П., Горецкий В.Г. Русский язык. Учебник. 2 класс. Часть 1,2.
5	Канакина В.П., Горецкий В.Г. Русский язык. Учебник. 3 класс. Часть 1,2.
6	Канакина В.П., Горецкий В.Г. Русский язык. Учебник. 4 класс. Часть 1, 2.
	<b>ПРОПИСИ (Обучение грамоте)</b>
7	Горецкий В.Г., Федосова Н.А. Пропись. Части 1, 2, 3, 4.
	<b>Рабочие тетради</b>
8	Канакина В.П. Русский язык. Рабочая тетрадь. 1 класс.
9	Канакина В.П. Русский язык. Рабочая тетрадь. Рабочая тетрадь: 2 класс. Часть 1,2.
10	Канакина В.П. Русский язык. Рабочая тетрадь. Рабочая тетрадь: 3 класс. Часть 1,2.
11	Канакина В.П. Русский язык. Рабочая тетрадь. 4 класс. Часть 1,2.
	<b>Методические пособия. Проверочные работы</b>
	<b>Обучение грамоте</b>
12	Горецкий В.Г. И др. Обучение грамоте. Русский язык.
13	Канакина В.П., Горецкий В.Г. Русский язык. Методическое пособие. 1 класс.
14	Канакина В.П., Горецкий В.Г. Русский язык. Методическое пособие. 2 класс.
15	Канакина В.П., Фомичева Г.А. Русский язык. Методическое пособие. 3 класс.
16	Канакина В.П. Русский язык. Методическое пособие. 4 класс.
17	Канакина В.П., Щеголева Г.С. Русский язык. Сборник диктантов и самостоятельных работ. 1 – 4 классы.
18	Таблицы к основным разделам грамматического материала, содержащегося в программе по русскому языку.
19	Словари по русскому языку: толковый, фразеологизмов, морфемный и словообразовательный.
<b>2. Технические средства обучения</b>	
20	Интерактивная доска
21	Персональный компьютер
22	Мультимедийный проектор
<b>3. Электронно-образовательные ресурсы</b>	
23	Информационно-коммуникационная сеть (Интернет)
24	Электронное приложение к учебнику
25	Библиотека ЦОК <a href="https://m.edsoo.ru/7f411da6">https://m.edsoo.ru/7f411da6</a> <a href="https://m.edsoo.ru/f841ebc8">https://m.edsoo.ru/f841ebc8</a>
<b>4. Оборудование класса</b>	
26	Шкафы для хранения учебников, дидактических материалов, пособий, учебного оборудования
27	Настенные доски для вывешивания иллюстративного материала.
28	Иллюстративный материал по предмету

## **АДАптиРОВАННАЯ РАБОЧАЯ ПРОГРАММА**

учебного предмета «Труду (технологии)»  
для слабослышащих и позднооглохших обучающихся

(вариант 5.1, 5.2)

1-4 классов  
начального общего образования

## ПОЯСНИТЕЛЬНАЯ ЗАПИСКА

Адаптированная рабочая программа по учебному предмету «Труд (технология)» (далее соответственно - программа по «Труду (технологии)») на уровне начального общего образования составлена на основе требований к результатам освоения основной образовательной программы начального общего образования ФГОС НОО, а также ориентирована на целевые приоритеты духовно-нравственного развития, воспитания и социализации обучающихся, сформулированные в федеральной рабочей программе воспитания.

Основной целью адаптированной программы по труду (технологии) является успешная социализация обучающихся, формирование у них функциональной грамотности на базе освоения культурологических и конструкторско-технологических знаний (о рукотворном мире и общих правилах его создания в рамках исторически меняющихся технологий) и соответствующих им практических умений, необходимых для разумной организации собственной жизни воспитание ориентации на будущую трудовую деятельность, выбор профессии в процессе практического знакомства с историей ремесел и технологий.

Адаптированная программа по труду (технологии) направлена на решение системы задач:

формирование общих представлений о культуре и организации трудовой деятельности как важной части общей культуры человека;

становление элементарных базовых знаний и представлений о предметном (рукотворном) мире как результате деятельности человека, его взаимодействии с миром природы, правилах и технологиях создания, исторически развивающихся и современных производствах и профессиях;

формирование основ чертежно-графической грамотности, умения работать с простейшей технологической документацией (рисунок, чертёж, эскиз, схема);

формирование элементарных знаний и представлений о различных материалах, технологиях их обработки и соответствующих умений;

развитие сенсомоторных процессов, психомоторной координации, глазомера через формирование практических умений;

расширение культурного кругозора, развитие способности творческого использования полученных знаний и умений в практической деятельности;

развитие познавательных психических процессов и приёмов умственной деятельности посредством включения мыслительных операций в ходе выполнения практических заданий;

развитие гибкости и вариативности мышления, способностей к изобретательской деятельности;

воспитание уважительного отношения к людям труда, к культурным традициям, понимания ценности предшествующих культур, отражённых в материальном мире;

воспитание понимания социального значения разных профессий, важности ответственного отношения каждого за результаты труда;

воспитание готовности участия в трудовых делах школьного коллектива;

развитие социально ценных личностных качеств: организованности, аккуратности, добросовестного и ответственного отношения к работе, взаимопомощи, волевой саморегуляции, активности и инициативности;

воспитание интереса и творческого отношения к продуктивной созидательной деятельности, мотивации успеха и достижений, стремления к творческой самореализации;



становление экологического сознания, внимательного и вдумчивого отношения к окружающей природе, осознание взаимосвязи рукотворного мира с миром природы; воспитание положительного отношения к коллективному труду, применение правил культуры общения, проявление уважения к взглядам и мнению других людей.

Содержание адаптированной программы по труду (технологии) включает характеристику основных структурных единиц (модулей), которые являются общими для каждого года обучения:

- технологии, профессии и производства;
- технологии ручной обработки материалов: работы с бумагой и картоном, с пластичными материалами, с природным материалом, с текстильными материалами и другими доступными материалами (например, пластик, поролон, фольга, солома);
- конструирование и моделирование: работа с конструктором (с учётом возможностей материально-технической базы образовательной организации), конструирование и моделирование из бумаги, картона, пластичных материалов, природных и текстильных материалов, робототехника (с учётом возможностей материально-технической базы образовательной организации);
- ИКТ (с учётом возможностей материально-технической базы образовательной организации).

В процессе освоения адаптированной программы по труду (технологии) обучающиеся овладевают основами проектной деятельности, которая направлена на развитие творческих черт личности, коммуникабельности, чувства ответственности, умения искать и использовать информацию.

В адаптированной программе по Труд (технологии) осуществляется реализация межпредметных связей с учебными предметами: «Математика» (моделирование, выполнение расчётов, вычислений, построение форм с учетом основ геометрии, работа с геометрическими фигурами, телами, именованными числами), «Изобразительное искусство» (использование средств художественной выразительности, законов и правил декоративно-прикладного искусства и дизайна), «Окружающий мир» (природные формы и конструкции как универсальный источник инженерно-художественных идей для мастера; природа как источник сырья, этнокультурные традиции), «Литературное чтение» (работа с текстами для создания образа, реализуемого в изделии).

Общее число часов, отведенных на изучение предмета «Труд (технология)» – 135 часов: в 1 классе – 33 часа (1 час в неделю), во 2 классе – 34 часа (1 час в неделю), в 3 классе – 34 часа (1 час в неделю), в 4 классе – 34 часа (1 час в неделю).

АООП НОО предназначена для образования обучающихся с ТНР (вариант 5.1), достигших к моменту поступления в 1 класс уровня психофизического развития, близкого возрастной норме, позволяющего получить начальное общее образование, полностью соответствующее по итоговым достижениям к моменту завершения обучения образованию обучающихся, не имеющих ограничений по возможностям здоровья, в те же сроки, таким образом, содержание параграфа «Тематическое планирование с указанием количества часов, отводимых на освоение каждой темы» полностью соответствует тематическому планированию рабочей программы по труду (технологии) для 1-4 классов.

Специальные условия проведения текущей и промежуточной (по итогам освоения АООП НОО) аттестации обучающихся с ТНР включают:

- особую форму организации аттестации (в малой группе, индивидуальную) с учетом особых образовательных потребностей и индивидуальных особенностей обучающихся с ТНР;

- привычную обстановку в классе (присутствие своего учителя, наличие привычных для обучающихся мнестических опор: наглядных схем, шаблонов общего хода выполнения заданий);

- присутствие в начале работы этапа общей организации деятельности;

- адаптивное изменение инструкции с учетом особых образовательных потребностей и индивидуальных трудностей обучающихся:

- 1) упрощение формулировок по грамматическому и семантическому оформлению;

- 2) упрощение многозвеневой инструкции посредством деления ее на короткие смысловые единицы, задающие поэтапность (пошаговость) выполнения задания;

- 3) в дополнение к письменной инструкции к заданию, при необходимости, она дополнительно прочитывается педагогом вслух в медленном темпе с четкими смысловыми акцентами;

- при необходимости - адаптивное изменение текста задания с учетом особых образовательных потребностей и индивидуальных трудностей обучающихся с ТНР (более крупный шрифт, четкое отграничение одного задания от другого; упрощение формулировок задания по грамматическому и семантическому оформлению и др.);

- при необходимости - предоставление дифференцированной помощи: стимулирующей (одобрение, эмоциональная поддержка), организующей (привлечение внимания, концентрирование на выполнении работы, напоминание о необходимости самопроверки), направляющей (повторение и разъяснение инструкции к заданию);

- увеличение времени на выполнение заданий;

- возможность организации короткого перерыва (10-15 мин) при нарастании в поведении ребенка проявлений утомления, истощения;

- недопустимыми являются негативные реакции со стороны педагога, создание ситуаций, приводящих к эмоциональному травмированию ребенка.

### **Особенности ребёнка с тяжелыми нарушениями речи**

Характерные особенности развития детей

- 1) снижение работоспособности;

- 2) повышенная истощаемость;

- 3) неустойчивость внимания;

- 4) более низкий уровень развития восприятия;

- 5) недостаточная продуктивность произвольной памяти;

- 6) отставание в развитии всех форм мышления;

- 7) дефекты звукопроизношения;

- 8) своеобразное поведение;

- 9) бедный словарный запас;

- 10) низкий навык самоконтроля;

- 11) незрелость эмоционально-волевой сферы;

- 12) ограниченный запас общих сведений и представлений;

- 13) слабая техника чтения;

- 14) неудовлетворительный навык каллиграфии;

15) трудности в счёте при переходе через 10, решении задач

### **Рекомендуемые условия обучения и воспитания**

1. Соответствие темпа, объёма и сложности учебной программы реальным познавательным

возможностям ребёнка, уровню развития его когнитивной сферы, уровню подготовленности, то есть уже усвоенным знаниям и навыкам.

2. Целенаправленное развитие общеинтеллектуальной деятельности (умение осознавать учебные задачи, ориентироваться в условиях, осмысливать информацию).

3. Сотрудничество с взрослыми, оказание педагогом необходимой помощи ребёнку, с учётом его индивидуальных проблем

4. Индивидуальная дозированная помощь ученику, решение диагностических задач.

5. Развитие у ребёнка чувствительности к помощи, способности воспринимать и принимать помощь.

6. Щадящий режим работы, соблюдение гигиенических и валеологических требований.

7. Специально подготовленные в области коррекционной педагогики (специальной педагогики и коррекционной психологии) специалист – учитель, способный создать в классе доброжелательную, особую доверительную атмосферу.

8. Создание у неуспевающего ученика чувства защищённости и эмоционального комфорта.

9. Безусловная личная поддержка ученика учителями школы. 10. Взаимодействие и взаимопомощь детей в процессе учебной деятельности

### **Специальные условия реализации программы обучения и воспитания детей.**

#### **Особые образовательные потребности:**

Учет индивидуальных особенностей обучающихся с тяжелыми нарушениями речи.

Проведение индивидуальных коррекционных занятий общеразвивающей и предметной направленности.

Создание ситуации успеха при выполнении различных заданий с постепенным повышением уровня сложности заданий.

Активизация ресурсов семьи ребенка с задержкой психического развития. Организация деятельности на уроке

Важны внешние мотивирующие подкрепления.

Учебный материал должен подноситься небольшими дозами, его усложнение следует осуществлять постепенно.

Создание ситуации успеха на занятии. Благоприятный климат на уроке.

Опора на эмоциональное восприятие.

Оптимальная смена видов заданий (познавательных, вербальных, игровых и практических). Синхронизация темпа урока с возможностями ученика.

Точность и краткость инструкции по выполнению задания.

Поэтапное обобщение проделанной на уроке работы, связь обучения с жизнью. Постоянное управление вниманием.

При планировании уроков использовать игровые моменты.

Использовать яркую наглядность, применять ИКТ.

Для повышения эффективности обучения учащихся создаются специальные условия  
Ребенок сидит в зоне прямого доступа учителя.

Следует давать ребенку больше времени на запоминание и отработку учебных навыков. Индивидуальная помощь в случаях затруднения.

Дополнительные многократные упражнения для закрепления материала.

Более частое использование наглядных дидактических пособий и индивидуальных карточек, наводящих вопросов, алгоритмов действия, заданий с опорой на образцы.

Вариативные приемы обучения Повтор инструкции.

Альтернативный выбор (из предложенных вариантов правильный).  
Речевой образец или начало фразы.

Демонстрация действий.

Подбор по аналогии, по противопоставлению. Чередование легких и трудных заданий (вопросов). Совместные или имитационные действия.

Обучение ориентировке в задании, планированию предстоящей работы.

Обучение выполнению предстоящей работы в соответствии с наглядным образцом и (или) словесными указаниями учителя.

Обучение самоконтролю и самооценке в деятельности.

На уроках и во внеурочной деятельности целесообразно использовать методы и приемы по формированию универсальных учебных действий у данного ребенка. Это регулятивные универсальные учебные действия, к ним относятся следующие умения: умение действовать по плану; преодоление импульсивности, произвольности; умение оценивать правильность выполненного действия; умение вносить коррективы в результат.

В системе обучения необходимо использовать различные виды помощи: учебные; стимулирующие; направляющие; обучающие и др.

Чувствительность ребенка к помощи, способность усваивать ее, переносить усвоенный с помощью способ деятельности на решение аналогичных учебных задач - надежный способ определения уровня развития ребенка, его обучаемости.

Учебная помощь. Осуществляется коррекция в соответствии с уровнем реальной школьной успеваемости, этапных целей и требований урока, объема и уровня сложности учебных заданий.

Стимулирующая помощь. Необходимость в такой помощи возникает тогда, когда ребенок не включается в работу после получения задания или, когда работа завершена, но выполнена неверно. В первом случае учитель помогает ребенку организовать себя, мобилизовать внимание, ободряя его, успокаивая, вселяя уверенность в способности справиться с задачей. Учитель спрашивает у ребенка, понял ли он задание, и если выявляется, что нет, повторно разъясняет его. Во втором случае учитель указывает на наличие ошибки в работе и необходимость проверки предложенного решения.

Направляющая помощь. Данный вид помощи должен быть предусмотрен для случаев, когда возникают затруднения в определении средств, способов деятельности, планировании - в определении первого шага и последующих действий. Эти затруднения могут быть обнаружены им в самом процессе работы или уже после того, как работа закончена, но сделана неправильно. В этом случае педагог косвенно направляет ребенка на правильный путь, помогает ему сделать первый шаг, наметить план действий.

Обучающая помощь. Необходимость обучающей помощи возникает в тех случаях, когда другие ее виды оказываются недостаточными, когда надо непосредственно указать или показать, что и как следует делать для того, чтобы решить предложенную задачу или исправить допущенную в ходе решения ошибку.

## СОДЕРЖАНИЕ УЧЕБНОГО ПРЕДМЕТА

### 1 КЛАСС

#### **Технологии, профессии и производства.**

Природное и техническое окружение человека. Природа как источник сырьевых ресурсов и творчества мастеров. Красота и разнообразие природных форм, их передача в изделиях из различных материалов. Наблюдения природы и фантазия мастера – условия создания изделия. Бережное отношение к природе. Общее понятие об изучаемых материалах, их происхождении, разнообразии. Подготовка к работе. Рабочее место, его организация в зависимости от вида работы. Рациональное размещение на рабочем месте материалов и инструментов, поддержание порядка во время работы, уборка по окончании работы. Рациональное и безопасное использование и хранение инструментов.

Мир профессий. Профессии родных и знакомых. Профессии, связанные с изучаемыми материалами и производствами. Профессии сферы обслуживания.

Традиции и праздники народов России, ремёсла, обычаи.

#### **Технологии ручной обработки материалов.**

Бережное, экономное и рациональное использование обрабатываемых материалов. Использование конструктивных особенностей материалов при изготовлении изделий.

Общее представление об основных технологических операциях ручной обработки материалов: разметка деталей, выделение деталей, формообразование деталей, сборка изделия, отделка изделия или его деталей. Способы разметки деталей: «на глаз» и «от руки», по шаблону, по линейке (как направляющему инструменту без откладывания размеров) и изготовление изделий с опорой на рисунки, графическую инструкцию, простейшую схему. Чтение условных графических изображений (называние операций, способов и приёмов работы, последовательности изготовления изделий). Правила экономной и аккуратной разметки. Рациональная разметка и вырезание нескольких одинаковых деталей из бумаги. Способы соединения деталей в изделии: с помощью пластилина, клея, скручивание, сшивание и другое. Приёмы и правила аккуратной работы с клеем. Отделка изделия или его деталей (окрашивание, вышивка, аппликация и другое).

Подбор соответствующих инструментов и способов обработки материалов в зависимости от их свойств и видов изделий. Инструменты и приспособления (ножницы, линейка, игла, гладилка, стека, шаблон и другие), их правильное, рациональное и безопасное использование.

Пластические массы, их виды (пластилин, пластика и другое). Приёмы изготовления изделий доступной по сложности формы из них: разметка «на глаз», отделение части (стекой, отрыванием), придание формы.

Наиболее распространённые виды бумаги. Их общие свойства. Простейшие способы обработки бумаги различных видов: сгибание и складывание, сминание, обрывание, склеивание и другое. Резание бумаги ножницами. Правила безопасного использования ножниц.

Виды природных материалов (плоские – листья и объёмные – орехи, шишки, семена, ветки). Приёмы работы с природными материалами: подбор материалов в соответствии с замыслом, составление композиции, соединение деталей (приклеивание, склеивание с помощью прокладки, соединение с помощью пластилина).

Общее представление о тканях (текстиле), их строении и свойствах. Швейные инструменты и приспособления (иглы, булавки и другие). Отмеривание и заправка нитки в иголку, строчка прямого стежка.

Использование дополнительных отделочных материалов.

### **Конструирование и моделирование.**

Простые и объёмные конструкции из разных материалов (пластические массы, бумага, текстиль и другое) и способы их создания. Общее представление о конструкции изделия, детали и части изделия, их взаимное расположение в общей конструкции. Способы соединения деталей в изделиях из разных материалов. Образец, анализ конструкции образцов изделий, изготовление изделий по образцу, рисунку. Конструирование по модели (на плоскости). Взаимосвязь выполняемого действия и результата. Элементарное прогнозирование порядка действий в зависимости от желаемого (необходимого) результата, выбор способа работы в зависимости от требуемого результата (замысла).

### **ИКТ.**

Демонстрация учителем готовых материалов на информационных носителях.

Информация. Виды информации.

### **УНИВЕРСАЛЬНЫЕ УЧЕБНЫЕ ДЕЙСТВИЯ (ПРОПЕДЕВТИЧЕСКИЙ УРОВЕНЬ)**

Изучение предмета «Труд (технология)» в 1 классе способствует освоению на пропедевтическом уровне ряда универсальных учебных действий: познавательных универсальных учебных действий, коммуникативных универсальных учебных действий, регулятивных универсальных учебных действий, совместной деятельности.

У обучающегося будут сформированы следующие **базовые логические и исследовательские действия** как часть познавательных универсальных учебных действий:

- ориентироваться в терминах, используемых в технологии (в пределах изученного);
- воспринимать и использовать предложенную инструкцию (устную, графическую);
- анализировать устройство простых изделий по образцу, рисунку, выделять основные и второстепенные составляющие конструкции;
- сравнивать отдельные изделия (конструкции), находить сходство и различия в их устройстве.

У обучающегося будут сформированы следующие умения **работать с информацией** часть познавательных универсальных учебных действий:

- воспринимать информацию (представленную в объяснении учителя или в учебнике), использовать её в работе;
- понимать и анализировать простейшую знаково-символическую информацию (схема, рисунок) и строить работу в соответствии с ней.

У обучающегося будут сформированы следующие умения **общаться** как часть коммуникативных универсальных учебных действий:

- участвовать в коллективном обсуждении: высказывать собственное мнение, отвечать на вопросы, выполнять правила этики общения: уважительное отношение к одноклассникам, внимание к мнению другого;
- строить несложные высказывания, сообщения в устной форме (по содержанию изученных тем).

У обучающегося будут сформированы следующие умения **самоорганизации и самоконтроля** как часть регулятивных универсальных учебных действий:

- принимать и удерживать в процессе деятельности предложенную учебную задачу;
- действовать по плану, предложенному учителем, работать с опорой на графическую инструкцию учебника, принимать участие в коллективном построении простого плана

действий;

понимать и принимать критерии оценки качества работы, руководствоваться ими в процессе анализа и оценки выполненных работ;

организовывать свою деятельность: производить подготовку к уроку рабочего места, поддерживать на нём порядок в течение урока, производить необходимую уборку по окончании работы;

выполнять несложные действия контроля и оценки по предложенным критериям.

**Совместная деятельность** способствует формированию умений: проявлять положительное отношение к включению в совместную работу, к простым видам сотрудничества;

принимать участие в парных, групповых, коллективных видах работы, в процессе изготовления изделий осуществлять элементарное сотрудничество.

## **2 КЛАСС**

### **Технологии, профессии и производства.**

Рукотворный мир – результат труда человека. Элементарные представления об основном принципе создания мира вещей: прочность конструкции, удобство использования, эстетическая выразительность. Средства художественной выразительности (композиция, цвет, тон и другие). Изготовление изделий с учётом данного принципа. Общее представление о технологическом процессе: анализ устройства и назначения изделия, выстраивание последовательности практических действий и технологических операций, подбор материалов и инструментов, экономная разметка, обработка с целью получения (выделения) деталей, сборка, отделка изделия, проверка изделия в действии, внесение необходимых дополнений и изменений. Изготовление изделий из различных материалов с соблюдением этапов технологического процесса.

Традиции и современность. Новая жизнь древних профессий. Совершенствование их технологических процессов. Мир профессий. Мастера и их профессии, правила мастера. Культурные традиции. Техника на службе человека.

Элементарная творческая и проектная деятельность (создание замысла, его детализация и воплощение). Несложные коллективные, групповые проекты.

### **Технологии ручной обработки материалов.**

Многообразие материалов, их свойств и их практическое применение в жизни. Исследование и сравнение элементарных физических, механических и технологических свойств различных материалов. Выбор материалов по их декоративно-художественным и конструктивным свойствам.

Знание и выполнение основных технологических операций ручной обработки материалов в процессе изготовления изделия: разметка деталей (с помощью линейки (угольника, циркуля), формообразование деталей (сгибание, складывание тонкого картона и плотных видов бумаги и другое), сборка изделия (сшивание). Подвижное соединение деталей изделия. Использование соответствующих способов обработки материалов в зависимости от вида и назначения изделия.

Виды условных графических изображений: рисунок, простейший чертёж, эскиз, схема. Чертёжные инструменты – линейка, угольник, циркуль. Их функциональное назначение, конструкция. Приёмы безопасной работы колющими инструментами (циркуль).

Технология обработки бумаги и картона. Назначение линий чертежа (контур, линия разреза, сгиба, выносная, размерная). Чтение условных графических изображений. Построение прямоугольника от двух прямых углов (от одного прямого угла). Разметка деталей с опорой на простейший чертёж, эскиз. Изготовление изделий по рисунку, простейшему чертежу или эскизу, схеме. Использование измерений, вычислений и построений для решения практических задач. Сгибание и складывание тонкого картона и плотных видов бумаги – биговка. Подвижное соединение деталей на проволоку, толстую нитку.

Технология обработки текстильных материалов. Строчение ткани (поперечное и продольное направление нитей). Ткани и нитки растительного происхождения (полученные на основе натурального сырья). Виды ниток (швейные, мулине). Трикотаж, нетканые материалы (общее представление), его строение и основные свойства. Строчка прямого стежка и её варианты (перевивы, наборы) и (или) строчка косого стежка и её варианты (крестик, стебельчатая, ёлочка). Лекало. Разметка с помощью лекала (простейшей выкройки). Технологическая последовательность изготовления несложного швейного изделия (разметка деталей, выкраивание деталей, отделка деталей, сшивание деталей).

Использование дополнительных материалов (например, проволока, пряжа, бусины и другие).

### **Конструирование и моделирование.**

Основные и дополнительные детали. Общее представление о правилах создания гармоничной композиции. Симметрия, способы разметки и конструирования симметричных форм.

Конструирование и моделирование изделий из различных материалов по простейшему чертежу или эскизу. Подвижное соединение деталей конструкции. Внесение элементарных конструктивных изменений и дополнений в изделие.

### **ИКТ**

Демонстрация учителем готовых материалов на информационных носителях.

Поиск информации. Интернет как источник информации.

### **УНИВЕРСАЛЬНЫЕ УЧЕБНЫЕ ДЕЙСТВИЯ**

Изучение предмета труда (технологии) во 2 классе способствует освоению ряда универсальных учебных действий: познавательных универсальных учебных действий, коммуникативных универсальных учебных действий, регулятивных универсальных учебных действий, совместной деятельности.

У обучающегося будут сформированы следующие **базовые логические и исследовательские действия** как часть познавательных универсальных учебных действий:

ориентироваться в терминах, используемых в технологии (в пределах изученного);  
выполнять работу в соответствии с образцом, инструкцией, устной или письменной;  
выполнять действия анализа и синтеза, сравнения, группировки с учётом указанных критериев;

строить рассуждения, делать умозаключения, проверять их в практической работе;  
воспроизводить порядок действий при решении учебной (практической) задачи;



осуществлять решение простых задач в умственной и материализованной форме.

У обучающегося будут сформированы следующие умения **работать с информацией** как часть **познавательных универсальных учебных действий**:

получать информацию из учебника и других дидактических материалов, использовать её в работе;

понимать и анализировать знаково-символическую информацию (чертёж, эскиз, рисунок, схема) и строить работу в соответствии с ней.

У обучающегося будут сформированы следующие умения **работать с информацией** как часть **коммуникативных универсальных учебных действий**:

выполнять правила участия в учебном диалоге: задавать вопросы, дополнять ответы других обучающихся, высказывать своё мнение, отвечать на вопросы, проявлять уважительное отношение к одноклассникам, внимание к мнению другого;

делиться впечатлениями о прослушанном (прочитанном) тексте, рассказе учителя, о выполненной работе, созданном изделии.

У обучающегося будут сформированы следующие умения **самоорганизации и самоконтроля** как часть регулятивных универсальных учебных действий:

понимать и принимать учебную задачу; организовывать свою деятельность;

понимать предлагаемый план действий, действовать по плану; прогнозировать необходимые действия для получения практического результата, планировать работу;

выполнять действия контроля и оценки;

воспринимать советы, оценку учителя и других обучающихся, стараться учитывать их в работе.

У обучающегося будут сформированы следующие умения **совместной деятельности**:

выполнять элементарную совместную деятельность в процессе изготовления изделий, осуществлять взаимопомощь;

выполнять правила совместной работы: справедливо распределять работу, договариваться, выполнять ответственно свою часть работы, уважительно относиться к чужому мнению.

### **3 КЛАСС**

#### **Технологии, профессии и производства.**

Непрерывность процесса деятельностного освоения мира человеком и создания культуры. Материальные и духовные потребности человека как движущие силы прогресса.

Разнообразие творческой трудовой деятельности в современных условиях. Разнообразие предметов рукотворного мира: архитектура, техника, предметы быта и декоративно-прикладного искусства. Современные производства и профессии, связанные с обработкой материалов, аналогичных используемым на уроках труда (технологии).

Общие правила создания предметов рукотворного мира: соответствие формы, размеров, материала и внешнего оформления изделия его назначению. Стиливая гармония в предметном ансамбле, гармония предметной и окружающей среды (общее представление).

Мир современной техники. Информационно-коммуникационные технологии в жизни современного человека. Решение человеком инженерных задач на основе изучения природных законов – жёсткость конструкции (трубчатые сооружения, треугольник как

устойчивая геометрическая форма и другие).

Бережное и внимательное отношение к природе как источнику сырьевых ресурсов и идей для технологий будущего.

Элементарная творческая и проектная деятельность. Коллективные, групповые и индивидуальные проекты в рамках изучаемой тематики.

Совместная работа в малых группах, осуществление сотрудничества, распределение работы, выполнение социальных ролей (руководитель (лидер) и подчинённый).

### **Технологии ручной обработки материалов.**

Некоторые (доступные в обработке) виды искусственных и синтетических материалов. Разнообразие технологий и способов обработки материалов в различных видах изделий, сравнительный анализ технологий при использовании того или иного материала (например, аппликация из бумаги и ткани, коллаж и другие). Выбор материалов по их декоративно-художественным и технологическим свойствам, использование соответствующих способов обработки материалов в зависимости от назначения изделия.

Инструменты и приспособления (циркуль, угольник, канцелярский нож, шило и другие), знание приёмов их рационального и безопасного использования.

Углубление общих представлений о технологическом процессе (анализ устройства и назначения изделия, выстраивание последовательности практических действий и технологических операций, подбор материалов и инструментов, экономная разметка материалов, обработка с целью получения деталей, сборка, отделка изделия, проверка изделия в действии, внесение необходимых дополнений и изменений). Рицовка. Изготовление объёмных изделий из развёрток. Преобразование развёрток несложных форм.

Технология обработки бумаги и картона. Виды картона (гофрированный, толстый, тонкий, цветной и другой). Чтение и построение простого чертежа (эскиза) развёртки изделия. Разметка деталей с опорой на простейший чертёж, эскиз. Решение задач на внесение необходимых дополнений и изменений в схему, чертёж, эскиз. Выполнение измерений, расчётов, несложных построений.

Выполнение рицовки на картоне с помощью канцелярского ножа, выполнение отверстий шилом.

Технология обработки текстильных материалов. Использование трикотажа и нетканых материалов для изготовления изделий. Использование вариантов строчки косого стежка (крестик, стебельчатая и другие) и (или) петельной строчки для соединения деталей изделия и отделки. Пришивание пуговиц (с двумя-четырьмя отверстиями). Изготовление швейных изделий из нескольких деталей.

Использование дополнительных материалов. Комбинирование разных материалов в одном изделии.

### **Конструирование и моделирование.**

Конструирование и моделирование изделий из различных материалов, в том числе наборов «Конструктор» по заданным условиям (технико-технологическим, функциональным, декоративно-художественным). Способы подвижного и неподвижного соединения деталей набора

«Конструктор», их использование в изделиях, жёсткость и устойчивость конструкции.

Создание простых макетов и моделей архитектурных сооружений, технических устройств, бытовых конструкций. Выполнение заданий на доработку конструкций (отдельных узлов, соединений) с учётом дополнительных условий (требований). Использование измерений и построений для решения практических задач. Решение задач на мысленную трансформацию трёхмерной конструкции в развёртку (и наоборот).

## **ИКТ.**

Информационная среда, основные источники (органы восприятия) информации, получаемой человеком. Сохранение и передача информации. Информационные технологии. Источники информации, используемые человеком в быту: телевидение, радио, печатные издания, персональный компьютер и другие. Современный информационный мир. Персональный компьютер (ПК) и его назначение. Правила пользования ПК для сохранения здоровья. Назначение основных устройств компьютера для ввода, вывода и обработки информации. Работа с доступной информацией (книги, музеи, беседы (мастер-классы) с мастерами, Интернет, видео, DVD). Работа с текстовым редактором Microsoft Word или другим.

## **УНИВЕРСАЛЬНЫЕ УЧЕБНЫЕ ДЕЙСТВИЯ**

Изучение труда (технологии) в 3 классе способствует освоению ряда универсальных учебных действий: познавательных универсальных учебных действий, коммуникативных универсальных учебных действий, регулятивных универсальных учебных действий, совместной деятельности.

У обучающегося будут сформированы следующие **базовые логические и исследовательские действия** как часть познавательных универсальных учебных действий:

ориентироваться в терминах, используемых в технологии, использовать их в ответах на вопросы и высказываниях (в пределах изученного);

осуществлять анализ предложенных образцов с выделением существенных и несущественных признаков;

выполнять работу в соответствии с инструкцией, устной или письменной, а также графически представленной в схеме, таблице;

определять способы доработки конструкций с учётом предложенных условий;

классифицировать изделия по самостоятельно предложенному существенному признаку (используемый материал, форма, размер, назначение, способ сборки);

читать и воспроизводить простой чертёж (эскиз) развёртки изделия; восстанавливать нарушенную последовательность выполнения изделия.

У обучающегося будут сформированы следующие **умения работать с информацией** как часть познавательных универсальных учебных действий:

анализировать и использовать знаково-символические средства представления информации для создания моделей и макетов изучаемых объектов;

на основе анализа информации производить выбор наиболее эффективных способов работы;

осуществлять поиск необходимой информации для выполнения учебных заданий с использованием учебной литературы;

использовать средства информационно-коммуникационных технологий для решения учебных и практических задач, в том числе Интернет под руководством учителя.

У обучающегося будут сформированы следующие **умения общения** как часть коммуникативных универсальных учебных действий:

строить монологическое высказывание, владеть диалогической формой коммуникации;

строить рассуждения в форме связи простых суждений об объекте, его строении, свойствах и способах создания;

описывать предметы рукотворного мира, оценивать их достоинства; формулировать собственное мнение, аргументировать выбор вариантов и способов выполнения задания.

У обучающегося будут сформированы следующие умения самоорганизации и самоконтроля как часть регулятивных универсальных учебных действий:

принимать и сохранять учебную задачу, осуществлять поиск средств для её решения;

прогнозировать необходимые действия для получения практического результата, предлагать план действий в соответствии с поставленной задачей, действовать по плану;

выполнять действия контроля и оценки, выявлять ошибки и недочёты по результатам работы, устанавливать их причины и искать способы устранения;

проявлять волевую саморегуляцию при выполнении задания.

У обучающегося будут сформированы следующие умения совместной деятельности:

выбирать себе партнёров по совместной деятельности не только по симпатии, но и по деловым качествам;

справедливо распределять работу, договариваться, приходиться к общему решению, отвечать за общий результат работы;

выполнять роли лидера, подчинённого, соблюдать равноправие и дружелюбие;

осуществлять взаимопомощь, проявлять ответственность при выполнении своей части работы.

## **4 КЛАСС**

### **Технологии, профессии и производства.**

Профессии и технологии современного мира. Использование достижений науки в развитии технического прогресса. Изобретение и использование синтетических материалов с определёнными заданными свойствами в различных отраслях и профессиях. Нефть как универсальное сырьё. Материалы, получаемые из нефти (пластик, стеклоткань, пенопласт и другие).

Мир профессий. Профессии, связанные с опасностями (пожарные, космонавты, химики и другие).

Информационный мир, его место и влияние на жизнь и деятельность людей. Влияние современных технологий и преобразующей деятельности человека на окружающую среду, способы её защиты.

Сохранение и развитие традиций прошлого в творчестве современных мастеров. Бережное и уважительное отношение людей к культурным традициям. Изготовление изделий с учётом традиционных правил и современных технологий (лепка, вязание, шитьё, вышивка и другое).

Элементарная творческая и проектная деятельность (реализация заданного или собственного замысла, поиск оптимальных конструктивных и технологических решений). Коллективные, групповые и индивидуальные проекты на основе содержания материала, изучаемого в течение учебного года. Использование комбинированных техник создания конструкций по заданным условиям в выполнении учебных проектов.

### **Технологии ручной обработки материалов.**

Синтетические материалы – ткани, полимеры (пластик, поролон). Их свойства. Создание синтетических материалов с заданными свойствами.

Использование измерений, вычислений и построений для решения практических задач. Внесение дополнений и изменений в условные графические изображения в соответствии с дополнительными (изменёнными) требованиями к изделию.

Технология обработки бумаги и картона. Подбор материалов в соответствии с замыслом, особенностями конструкции изделия. Определение оптимальных способов разметки деталей, сборки изделия. Выбор способов отделки. Комбинирование разных материалов в одном изделии.

Совершенствование умений выполнять разные способы разметки с помощью чертёжных инструментов. Освоение доступных художественных техник.

Технология обработки текстильных материалов. Обобщённое представление о видах тканей (натуральные, искусственные, синтетические), их свойствах и областях использования. Дизайн одежды в зависимости от её назначения, моды, времени. Подбор текстильных материалов в соответствии с замыслом, особенностями конструкции изделия. Раскрой деталей по готовым лекалам (выкройкам), собственным несложным. Строчка петельного стежка и её варианты («тамбур» и другие), её назначение (соединение и отделка деталей) и (или) строчки петлеобразного и крестообразного стежков (соединительные и отделочные). Подбор ручных строчек для сшивания и отделки изделий. Простейший ремонт изделий.

Технология обработки синтетических материалов. Пластик, поролон, полиэтилен. Общее знакомство, сравнение свойств. Самостоятельное определение технологий их обработки в сравнении с освоенными материалами.

Комбинированное использование разных материалов.

### **Конструирование и моделирование.**

Современные требования к техническим устройствам (экологичность, безопасность, эргономичность и другие).

Конструирование и моделирование изделий из различных материалов, в том числе конструктора, по проектному заданию или собственному замыслу. Поиск оптимальных и доступных новых решений конструкторско-технологических проблем на всех этапах аналитического и технологического процесса при выполнении индивидуальных творческих и коллективных проектных работ.

Робототехника. Конструктивные, соединительные элементы и основные узлы робота. Инструменты и детали для создания робота. Конструирование робота. Составление алгоритма действий робота. Программирование, тестирование робота. Преобразование конструкции робота. Презентация робота.

### **ИКТ.**

Работа с доступной информацией в Интернете и на цифровых носителях информации.

Электронные и медиаресурсы в художественно-конструкторской, проектной, предметной преобразующей деятельности. Работа с готовыми цифровыми материалами. Поиск дополнительной информации по тематике творческих и проектных работ, использование рисунков из ресурса компьютера в оформлении изделий и другое. Создание презентаций в программе PowerPoint или другой.

### **УНИВЕРСАЛЬНЫЕ УЧЕБНЫЕ ДЕЙСТВИЯ**

Изучение труда (технологии) в 4 классе способствует освоению ряда универсальных учебных действий: познавательных универсальных учебных действий, коммуникативных универсальных учебных действий, регулятивных универсальных учебных действий,

совместной деятельности.

У обучающегося будут сформированы следующие **базовые логические и исследовательские действия** как часть познавательных универсальных учебных действий:

ориентироваться в терминах, используемых в технологии, использовать их в ответах на вопросы и высказываниях (в пределах изученного);

анализировать конструкции предложенных образцов изделий;

конструировать и моделировать изделия из различных материалов по образцу, рисунку, простейшему чертежу, эскизу, схеме с использованием общепринятых условных обозначений и по заданным условиям;

выстраивать последовательность практических действий и технологических операций, подбирать материал и инструменты, выполнять экономную разметку, сборку, отделку изделия;

решать простые задачи на преобразование конструкции;

выполнять работу в соответствии с инструкцией, устной или письменной;

соотносить результат работы с заданным алгоритмом, проверять изделия в действии, вносить необходимые дополнения и изменения;

классифицировать изделия по самостоятельно предложенному существенному признаку (используемый материал, форма, размер, назначение, способ сборки);

выполнять действия анализа и синтеза, сравнения, классификации предметов (изделий) с учётом указанных критериев;

анализировать устройство простых изделий по образцу, рисунку, выделять основные и второстепенные составляющие конструкции.

У обучающегося будут сформированы следующие **умения работать с информацией** как часть познавательных универсальных учебных действий:

находить необходимую для выполнения работы информацию, пользуясь различными источниками, анализировать её и отбирать в соответствии с решаемой задачей;

на основе анализа информации производить выбор наиболее эффективных способов работы;

использовать знаково-символические средства для решения задач в умственной или материализованной форме, выполнять действия моделирования, работать с моделями;

осуществлять поиск дополнительной информации по тематике творческих и проектных работ;

использовать рисунки из ресурса компьютера в оформлении изделий и другое;

использовать средства информационно-коммуникационных технологий для решения учебных и практических задач, в том числе Интернет под руководством учителя.

У обучающегося будут сформированы следующие **умения общения** как часть коммуникативных универсальных учебных действий:

соблюдать правила участия в диалоге: ставить вопросы, аргументировать и доказывать свою точку зрения, уважительно относиться к чужому мнению;

описывать факты из истории развития ремёсел на Руси и в России, высказывать своё отношение к предметам декоративно-прикладного искусства разных народов Российской Федерации;

создавать тексты-рассуждения: раскрывать последовательность операций при работе с разными материалами;

осознавать культурно-исторический смысл и назначение праздников, их роль в жизни каждого человека, ориентироваться в традициях организации и оформления

праздников.

У обучающегося будут сформированы следующие умения самоорганизации и самоконтроля как часть регулятивных универсальных учебных действий:

понимать и принимать учебную задачу, самостоятельно определять цели учебно-познавательной деятельности;

планировать практическую работу в соответствии с поставленной целью и выполнять её в соответствии с планом;

на основе анализа причинно-следственных связей между действиями и их результатами прогнозировать практические «шаги» для получения необходимого результата;

выполнять действия контроля (самоконтроля) и оценки, процесса и результата деятельности, при необходимости вносить коррективы в выполняемые действия;

проявлять волевую саморегуляцию при выполнении задания.

У обучающегося будут сформированы следующие умения совместной деятельности:

организовывать под руководством учителя совместную работу в группе: распределять роли, выполнять функции руководителя или подчинённого, осуществлять продуктивное сотрудничество, взаимопомощь;

проявлять интерес к деятельности своих товарищей и результатам их работы, в доброжелательной форме комментировать и оценивать их достижения;

в процессе анализа и оценки совместной деятельности высказывать свои предложения и пожелания, выслушивать и принимать к сведению мнение других обучающихся, их советы и пожелания, с уважением относиться к разной оценке своих достижений.

## **ПЛАНИРУЕМЫЕ РЕЗУЛЬТАТЫ ОСВОЕНИЯ АДАПТИРОВАННОЙ ПРОГРАММЫ ПО ТЕХНОЛОГИИ НА УРОВНЕ НАЧАЛЬНОГО ОБЩЕГО ОБРАЗОВАНИЯ**

### **ЛИЧНОСТНЫЕ РЕЗУЛЬТАТЫ**

Личностные результаты освоения адаптированной программы по труду (технологии) на уровне начального общего образования достигаются в единстве учебной и воспитательной деятельности в соответствии с традиционными российскими социокультурными и духовно-нравственными ценностями, принятыми в обществе правилами и нормами поведения и способствуют процессам самопознания, самовоспитания и саморазвития, формирования внутренней позиции личности.

В результате изучения труда (технологии) на уровне начального общего образования у обучающегося будут сформированы следующие личностные результаты:

первоначальные представления о созидательном и нравственном значении труда в жизни человека и общества, уважительное отношение к труду и творчеству мастеров;

осознание роли человека и используемых им технологий в сохранении гармонического сосуществования рукотворного мира с миром природы, ответственное отношение к сохранению окружающей среды;

понимание культурно-исторической ценности традиций, отражённых в предметном мире, чувство сопричастности к культуре своего народа, уважительное отношение к культурным традициям других народов;

проявление способности к эстетической оценке окружающей предметной среды, эстетические чувства – эмоционально-положительное восприятие и понимание красоты форм и образов природных объектов, образцов мировой и отечественной художественной культуры;

проявление положительного отношения и интереса к различным видам творческой преобразующей деятельности, стремление к творческой самореализации, мотивация к творческому труду, работе на результат, способность к различным видам практической преобразующей деятельности; проявление устойчивых волевых качества и способность к саморегуляции: организованность, аккуратность, трудолюбие, ответственность, умение справляться с доступными проблемами; готовность вступать в сотрудничество с другими людьми с учётом этики общения, проявление толерантности и доброжелательности.

### **МЕТАПРЕДМЕТНЫЕ РЕЗУЛЬТАТЫ**

В результате изучения труда (технологии) на уровне начального общего образования у обучающегося будут сформированы познавательные универсальные учебные действия, коммуникативные универсальные учебные действия, регулятивные универсальные учебные действия, совместная деятельность.

У обучающегося будут сформированы следующие **базовые логические и исследовательские действия** как часть познавательных универсальных учебных действий:

ориентироваться в терминах и понятиях, используемых в технологии (в пределах изученного), использовать изученную терминологию в своих устных и письменных высказываниях;

осуществлять анализ объектов и изделий с выделением существенных и несущественных признаков;

сравнивать группы объектов (изделий), выделять в них общее и различия;

делать обобщения (техничко-технологического и декоративно- художественного характера) по изучаемой тематике;

использовать схемы, модели и простейшие чертежи в собственной практической творческой деятельности;

комбинировать и использовать освоенные технологии при изготовлении изделий в соответствии с технической, технологической или декоративно- художественной задачей;

понимать необходимость поиска новых технологий на основе изучения объектов и законов природы, доступного исторического и современного опыта технологической деятельности.

У обучающегося будут сформированы **умения работать с информацией** как часть познавательных универсальных учебных действий:

осуществлять поиск необходимой для выполнения работы информации в учебнике и других доступных источниках, анализировать её и отбирать в соответствии с решаемой задачей;

анализировать и использовать знаково-символические средства представления информации для решения задач в умственной и материализованной форме, выполнять действия моделирования, работать с моделями;

использовать средства информационно-коммуникационных технологий для решения учебных и практических задач (в том числе Интернет с контролируемым выходом), оценивать объективность информации и возможности её использования для решения конкретных учебных задач;



следовать при выполнении работы инструкциям учителя или представленным в других информационных источниках.

У обучающегося будут сформированы **умения общения** как часть коммуникативных универсальных учебных действий:

вступать в диалог, задавать собеседнику вопросы, использовать реплики-уточнения и дополнения, формулировать собственное мнение и идеи, аргументированно их излагать, выслушивать разные мнения, учитывать их в диалоге;

создавать тексты-описания на основе наблюдений (рассматривания) изделий декоративно-прикладного искусства народов России;

строить рассуждения о связях природного и предметного мира, простые суждения (небольшие тексты) об объекте, его строении, свойствах и способах создания;

объяснять последовательность совершаемых действий при создании изделия.

У обучающегося будут сформированы следующие **умения самоорганизации и самоконтроля** как часть регулятивных универсальных учебных действий:

рационально организовывать свою работу (подготовка рабочего места, поддержание и наведение порядка, уборка после работы);

выполнять правила безопасности труда при выполнении работы; планировать работу, соотносить свои действия с поставленной целью; устанавливать причинно-следственные связи между выполняемыми действиями и их результатами, прогнозировать действия для получения необходимых результатов;

выполнять действия контроля и оценки, вносить необходимые коррективы в действие после его завершения на основе его оценки и учёта характера сделанных ошибок;

проявлять волевую саморегуляцию при выполнении работы.

У обучающегося будут сформированы **умения совместной деятельности**:

организовывать под руководством учителя и самостоятельно совместную работу в группе: обсуждать задачу, распределять роли, выполнять функции руководителя (лидера) и подчинённого, осуществлять продуктивное сотрудничество;

проявлять интерес к работе товарищей, в доброжелательной форме комментировать и оценивать их достижения, высказывать свои предложения и пожелания, оказывать при необходимости помощь;

понимать особенности проектной деятельности, выдвигать несложные идеи решений предлагаемых проектных заданий, мысленно создавать конструктивный замысел, осуществлять выбор средств и способов для его практического воплощения, предъявлять аргументы для защиты продукта проектной деятельности.

## **ПРЕДМЕТНЫЕ РЕЗУЛЬТАТЫ**

К концу обучения в **1 классе** обучающийся получит следующие предметные результаты по отдельным темам адаптированной программы по труду (технологии):

правильно организовывать свой труд: своевременно подготавливать и убирать рабочее место, поддерживать порядок на нём в процессе труда;

применять правила безопасной работы ножницами, иглой и аккуратной работы с клеем;

действовать по предложенному образцу в соответствии с правилами рациональной разметки (разметка на изнаночной стороне материала, экономия материала при разметке);

определять названия и назначение основных инструментов и приспособлений для

ручного труда (линейка, карандаш, ножницы, игла, шаблон, стека и другие), использовать их в практической работе;

определять наименования отдельных материалов (например, бумага, картон, фольга, пластилин, природные, текстильные материалы) и способы их обработки (сгибание, отрывание, сминание, резание, лепка и другие), выполнять доступные технологические приёмы ручной обработки материалов при изготовлении изделий;

ориентироваться в наименованиях основных технологических операций: разметка деталей, выделение деталей, сборка изделия;

выполнять разметку деталей сгибанием, по шаблону, «на глаз», «от руки», выделение деталей способами обрывания, вырезания и другое, сборку изделий с помощью клея, ниток и другое;

оформлять изделия строчкой прямого стежка;

понимать смысл понятий «изделие», «деталь изделия», «образец», «заготовка», «материал», «инструмент», «приспособление», «конструирование», «аппликация»;

выполнять задания с опорой на готовый план;

обслуживать себя во время работы: соблюдать порядок на рабочем месте, ухаживать за инструментами и правильно хранить их, соблюдать правила гигиены труда;

рассматривать и анализировать простые по конструкции образцы (по вопросам учителя), анализировать простейшую конструкцию изделия: выделять основные и дополнительные детали, называть их форму, определять взаимное расположение, виды соединения, способы изготовления;

распознавать изученные виды материалов (природные, пластические, бумага, тонкий картон, текстильные, клей и другие), их свойства (цвет, фактура, форма, гибкость и другие);

называть ручные инструменты (ножницы, игла, линейка) и приспособления (шаблон, стека, булавки и другие), безопасно хранить и работать ими;

различать материалы и инструменты по их назначению;

называть и выполнять последовательность изготовления несложных изделий: разметка, резание, сборка, отделка;

качественно выполнять операции и приёмы по изготовлению несложных изделий: экономно выполнять разметку деталей «на глаз», «от руки», по шаблону, по линейке (как направляющему инструменту без откладывания размеров), точно резать ножницами по линиям разметки, придавать форму деталям и изделию сгибанием, складыванием, вытягиванием, отрыванием, сминанием, лепкой и прочее, собирать изделия с помощью клея, пластических масс и другое, эстетично и аккуратно выполнять отделку раскрашиванием, аппликацией, строчкой прямого стежка;

использовать для сушки плоских изделий пресс;

с помощью учителя выполнять практическую работу и самоконтроль с опорой на инструкционную карту, образец, шаблон;

различать разборные и неразборные конструкции несложных изделий; понимать простейшие виды технической документации (рисунок, схема), конструировать и моделировать изделия из различных материалов по образцу, рисунку;

осуществлять элементарное сотрудничество, участвовать в коллективных работах под руководством учителя;

выполнять несложные коллективные работы проектного характера; называть профессии, связанные с изучаемыми материалами и

производствами, их социальное значение.

К концу обучения во **2 классе** обучающийся получит следующие предметные результаты по отдельным темам адаптированной программы по труду (технологии):

понимать смысл понятий «инструкционная» («технологическая») карта, «чертёж», «эскиз», «линии чертежа», «развёртка», «макет», «модель», «технология», «технологические операции», «способы обработки» и использовать их в практической деятельности;

выполнять задания по самостоятельно составленному плану; распознавать элементарные общие правила создания рукотворного мира (прочность, удобство, эстетическая выразительность – симметрия, асимметрия, равновесие), наблюдать гармонию предметов и окружающей среды, называть характерные особенности изученных видов декоративно-прикладного искусства;

выделять, называть и применять изученные общие правила создания рукотворного мира в своей предметно-творческой деятельности;

самостоятельно готовить рабочее место в соответствии с видом деятельности, поддерживать порядок во время работы, убирать рабочее место;

анализировать задание (образец) по предложенным вопросам, памятке или инструкции, самостоятельно выполнять доступные задания с опорой на инструкционную (технологическую) карту;

самостоятельно отбирать материалы и инструменты для работы, исследовать свойства новых изучаемых материалов (толстый картон, натуральные ткани, нитки, проволока и другие);

читать простейшие чертежи (эскизы), называть линии чертежа (линия контура и надреза, линия выносная и размерная, линия сгиба, линия симметрии);

выполнять экономную разметку прямоугольника (от двух прямых углов и одного прямого угла) с помощью чертёжных инструментов (линейки, угольника) с опорой на простейший чертёж (эскиз), чертить окружность с помощью циркуля;

выполнять биговку;

выполнять построение простейшего лекала (выкройки) правильной геометрической формы и разметку деталей кроя на ткани по нему/ней;

оформлять изделия и соединять детали освоенными ручными строчками;

понимать смысл понятия «развёртка» (трёхмерного предмета), соотносить объёмную конструкцию с изображениями её развёртки;

отличать макет от модели, строить трёхмерный макет из готовой развёртки;

определять неподвижный и подвижный способ соединения деталей и выполнять подвижное и неподвижное соединения известными способами;

конструировать и моделировать изделия из различных материалов по модели, простейшему чертежу или эскизу;

решать несложные конструкторско-технологические задачи;  
применять освоенные знания и практические умения (технологические, графические, конструкторские) в самостоятельной интеллектуальной и практической деятельности;

делать выбор, какое мнение принять – своё или другое, высказанное в ходе обсуждения;

выполнять работу в малых группах, осуществлять сотрудничество; понимать особенности проектной деятельности, осуществлять под руководством учителя элементарную проектную деятельность в малых группах: разрабатывать замысел, искать пути его реализации, воплощать его в продукте, демонстрировать готовый продукт;

знать профессии людей, работающих в сфере обслуживания.

К концу обучения в **3 классе** обучающийся получит следующие предметные результаты по отдельным темам адаптированной программы по труду (технологии):

понимать смысл понятий «чертёж развёртки», «канцелярский нож», «шило», «искусственный материал»;

выделять и называть характерные особенности изученных видов декоративно-прикладного искусства, профессии мастеров прикладного искусства (в рамках изученного);

узнавать и называть по характерным особенностям образцов или по описанию изученные и распространённые в крае ремёсла;

называть и описывать свойства наиболее распространённых изучаемых искусственных и синтетических материалов (бумага, металлы, текстиль и другие);

читать чертёж развёртки и выполнять разметку развёрток с помощью чертёжных инструментов (линейка, угольник, циркуль);

узнавать и называть линии чертежа (осевая и центровая); безопасно

пользоваться канцелярским ножом, шилом; выполнять рицовку;

выполнять соединение деталей и отделку изделия освоенными ручными строчками;

решать простейшие задачи технико-технологического характера по изменению вида и способа соединения деталей: на достраивание, придание новых свойств конструкции в соответствии с новыми (дополненными) требованиями, использовать комбинированные техники при изготовлении изделий в соответствии с технической или декоративно-художественной задачей;

понимать технологический и практический смысл различных видов соединений в технических объектах, простейшие способы достижения прочности конструкций, использовать их при решении простейших конструкторских задач;

конструировать и моделировать изделия из разных материалов и конструктора по заданным техническим, технологическим и декоративно-художественным условиям;

изменять конструкцию изделия по заданным условиям;

выбирать способ соединения и соединительный материал в зависимости от требований конструкции;

называть несколько видов информационных технологий и соответствующих способов передачи информации (из реального окружения обучающихся);

понимать назначение основных устройств персонального компьютера для ввода, вывода и обработки информации;

выполнять основные правила безопасной работы на компьютере; использовать возможности компьютера и информационно-коммуникационных технологий для поиска необходимой информации при выполнении

обучающих, творческих и проектных заданий;

выполнять проектные задания в соответствии с содержанием изученного материала на основе полученных знаний и умений.

К концу обучения в **4 классе** обучающийся получит следующие предметные результаты по отдельным темам адаптированной программы по труду (технологии):

формировать общее представление о мире профессий, их социальном значении, о творчестве и творческих профессиях, о мировых достижениях в области техники и искусства (в рамках изученного), о наиболее значимых окружающих производствах;

на основе анализа задания самостоятельно организовывать рабочее место в зависимости от вида работы, осуществлять планирование трудового процесса;

самостоятельно планировать и выполнять практическое задание (практическую работу) с опорой на инструкционную (технологическую) карту или творческий замысел, при необходимости вносить коррективы в выполняемые действия;

понимать элементарные основы бытовой культуры, выполнять доступные действия по самообслуживанию и доступные виды домашнего труда;

выполнять более сложные виды работ и приёмы обработки различных материалов (например, плетение, шитьё и вышивание, тиснение по фольге), комбинировать различные способы в зависимости и от поставленной задачи, оформлять изделия и соединять детали освоенными ручными строчками;

выполнять символические действия моделирования, понимать и создавать простейшие виды технической документации (чертёж развёртки, эскиз, технический рисунок, схему) и выполнять по ней работу;

решать простейшие задачи рационализаторского характера по изменению конструкции изделия: на достраивание, придание новых свойств конструкции в связи с изменением функционального назначения изделия;

на основе усвоенных правил дизайна решать простейшие художественно-конструкторские задачи по созданию изделий с заданной функцией;

создавать небольшие тексты, презентации и печатные публикации с использованием изображений на экране компьютера, оформлять текст (выбор шрифта, размера, цвета шрифта, выравнивание абзаца);

работать с доступной информацией, работать в программах Word, PowerPoint;

решать творческие задачи, мысленно создавать и разрабатывать проектный замысел, осуществлять выбор средств и способов его практического воплощения, аргументированно представлять продукт проектной деятельности;

осуществлять сотрудничество в различных видах совместной деятельности, предлагать идеи для обсуждения, уважительно относиться к мнению товарищей, договариваться, участвовать в распределении ролей, координировать собственную работу в общем процессе.

## ТЕМАТИЧЕСКОЕ ПЛАНИРОВАНИЕ

### 1 КЛАСС 33 часа

№ п/п	Тема урока	Количество часов			Электронные цифровые образовательные ресурсы
		Всего	Контроль ные работы	Практическ ие работы	
<b>Раздел 1. Технологии, профессии и производства</b>					
1.1	Природное и техническое окружение человека. Мир профессий. Профессии, связанные с изучаемыми материалами и производствами	4	0	44	<a href="https://resh.edu.ru/subject/lesson/5363/start/">https://resh.edu.ru/subject/lesson/5363/start/</a>
Итого по разделу		4			
<b>Раздел 2. Технологии ручной обработки материалов. Конструирование и моделирование</b>					
2.1	Природные материалы. Свойства. Технологии обработки. Способы соединения природных материалов	4	0	4	<a href="https://resh.edu.ru/subject/lesson/5365/start/">https://resh.edu.ru/subject/lesson/5365/start/</a>
2.2	Композиция в художественно- декоративных изделиях	2	0	2	<a href="https://resh.edu.ru/subject/lesson/4224/start/190437/">https://resh.edu.ru/subject/lesson/4224/start/190437/</a>
2.3	Пластические массы. Свойства. Технология обработки. Получение различных форм деталей изделия из пластилина. Мир профессий	4	00	4	<a href="https://resh.edu.ru/subject/lesson/5094/start/">https://resh.edu.ru/subject/lesson/5094/start/</a>
2.4	Бумага. Ее основные свойства. Виды бумаги. Мир профессий	1	0	2	<a href="https://resh.edu.ru/subject/lesson/5095/start/">https://resh.edu.ru/subject/lesson/5095/start/</a>
2.5	Картон. Его основные свойства. Виды картона.	1	0	2	<a href="https://resh.edu.ru/subject/lesson/5096/start/">https://resh.edu.ru/subject/lesson/5096/start/</a>
2.6	Сгибание и складывание бумаги	3	0	3	<a href="https://resh.edu.ru/subject/lesson/5095">https://resh.edu.ru/subject/lesson/5095</a>

					<a href="#">/start/</a>
2.7	Ножницы – режущий инструмент. Резание бумаги и тонкого картона ножницами. Понятие «конструкция». Мир профессий	3	0	3	<a href="https://resh.edu.ru/subject/lesson/4230/start/">https://resh.edu.ru/subject/lesson/4230/start/</a>
2.8	Шаблон – приспособление. Разметка бумажных деталей по шаблону	5	0	5	<a href="https://resh.edu.ru/subject/lesson/5974/start/170795/">https://resh.edu.ru/subject/lesson/5974/start/170795/</a>
2.9	Общее представление о тканях и нитках. Мир профессий	1	0	1	<a href="https://resh.edu.ru/subject/lesson/5968/start/170710/">https://resh.edu.ru/subject/lesson/5968/start/170710/</a>
2.10	Швейные иглы и приспособления	1	0	1	<a href="https://resh.edu.ru/subject/lesson/5965/start/170616/">https://resh.edu.ru/subject/lesson/5965/start/170616/</a>
2.11	Варианты строчки прямого стежка (перевивы). Вышивка	3	0	3	<a href="https://resh.edu.ru/subject/lesson/5969/start/170658/">https://resh.edu.ru/subject/lesson/5969/start/170658/</a>
2.12	Выставка работ. Итоговое занятие	1	0	1	<a href="https://resh.edu.ru/subject/lesson/4228/start/170848/">https://resh.edu.ru/subject/lesson/4228/start/170848/</a>
Итого по разделу		29			
<b>ОБЩЕЕ КОЛИЧЕСТВО ЧАСОВ ПО ПРОГРАММЕ</b>		33	0	33	

## 2 КЛАСС

№ п/п	Тема урока	Количество часов			Электронные цифровые образовательные ресурсы
		Всего	Контроль ные работы	Практическ ие работы	
<b>Раздел 1. Технологии, профессии и производства.</b>					
1.1	Средства художественной выразительности (композиция, цвет, форма, размер, тон, светотень, симметрия) в работах мастеров. Мир профессий. Мастера и их профессии	5	0	5	<a href="https://resh.edu.ru/subject/lesson/4311/start/">https://resh.edu.ru/subject/lesson/4311/start/</a>
Итого по разделу		5			
<b>Раздел 2. Технологии ручной обработки материалов. Конструирование и моделирование.</b>					
2.1	Технология и технологические операции ручной обработки материалов	4	0	4	<a href="https://resh.edu.ru/subject/lesson/5368/start/">https://resh.edu.ru/subject/lesson/5368/start/</a>
2.2	Технология и технологические операции ручной обработки материалов (общее представление)	1	0	1	<a href="https://resh.edu.ru/subject/lesson/5972/start/">https://resh.edu.ru/subject/lesson/5972/start/</a>
2.3	Элементы графической грамоты. Мир профессий	2	0	2	<a href="https://resh.edu.ru/subject/lesson/5367/start/">https://resh.edu.ru/subject/lesson/5367/start/</a>
2.4	Разметка прямоугольных деталей от двух прямых углов по линейке	3	0	3	<a href="https://resh.edu.ru/subject/lesson/5971/start/">https://resh.edu.ru/subject/lesson/5971/start/</a>
2.5	Угольник – чертежный (контрольно-измерительный) инструмент. Разметка прямоугольных деталей по угольнику	1	0	1	<a href="https://resh.edu.ru/subject/lesson/5369/start/">https://resh.edu.ru/subject/lesson/5369/start/</a>
2.6	Циркуль – чертежный (контрольно-измерительный) инструмент. Разметка	2	0	2	<a href="https://resh.edu.ru/subject/lesson/5973/start/">https://resh.edu.ru/subject/lesson/5973/start/</a>



	круглых деталей циркулем				
2.7	Подвижное и неподвижное соединение деталей. Соединение деталей изделия	5	0	5	<a href="https://resh.edu.ru/subject/lesson/4312/start/219871/">https://resh.edu.ru/subject/lesson/4312/start/219871/</a>
2.8	Машины на службе у человека. Мир профессий	2	0	2	<a href="https://resh.edu.ru/subject/lesson/4313/start/">https://resh.edu.ru/subject/lesson/4313/start/</a>
2.9	Технология обработки текстильных материалов. Натуральные ткани. Основные свойства натуральных тканей. Мир профессий	2	0	2	<a href="https://resh.edu.ru/subject/lesson/5371/start/220337/">https://resh.edu.ru/subject/lesson/5371/start/220337/</a>
2.10	Технология изготовления швейных изделий. Лекало. Строчка косого стежка и ее варианты	6	0	6	<a href="https://resh.edu.ru/subject/lesson/5976/start/">https://resh.edu.ru/subject/lesson/5976/start/</a>
Итого по разделу		28			
<b>Раздел 3. Итоговый контроль за год</b>					
3.1	Проверочная работа	1	0	1	<a href="https://resh.edu.ru/subject/lesson/6429/start/">https://resh.edu.ru/subject/lesson/6429/start/</a>
Итого по разделу		1			
<b>ОБЩЕЕ КОЛИЧЕСТВО ЧАСОВ ПО ПРОГРАММЕ</b>		34	0	34	

### 3 КЛАСС

№ п/п	Тема урока	Количество часов			Электронные цифровые образовательные ресурсы
		Всего	Контрольные работы	Практические работы	
<b>Раздел 1. Технологии, профессии и производства.</b>					
1.1	Современные производства и профессии, связанные с обработкой материалов	2	0	2	<a href="https://resh.edu.ru">https://resh.edu.ru</a>
Итого по разделу		2			
<b>Раздел 2. Информационно-коммуникационные технологии</b>					
2.1	Современный информационный мир. Персональный компьютер (ПК) и его назначение	3	0	3	<a href="https://resh.edu.ru/subject/lesson/5597/start/220749/">https://resh.edu.ru/subject/lesson/5597/start/220749/</a>
Итого по разделу		3			
<b>Раздел 3. Технологии ручной обработки материалов</b>					
3.1	Способы получения объемных рельефных форм и изображений. (технология обработки пластических масс, креповой бумаги, фольги). Мир профессий	4	0	4	<a href="https://resh.edu.ru/subject/lesson/4508/start/">https://resh.edu.ru/subject/lesson/4508/start/</a>
3.2	Способы получения объемных рельефных форм и изображений Фольга. Технология обработки фольги. Мир профессий	1	0	1	<a href="https://resh.edu.ru/subject/lesson/5600/start/220804/">https://resh.edu.ru/subject/lesson/5600/start/220804/</a>
3.3	Архитектура и строительство. Гофрокартон. Его строение свойства, сферы использования. Мир профессий	1	0	1	<a href="https://resh.edu.ru/subject/lesson/5600/start/220804/">https://resh.edu.ru/subject/lesson/5600/start/220804/</a>
3.4	Объемные формы деталей и изделий. Развертка. Чертеж развертки. Мир	6	0	6	<a href="https://resh.edu.ru/subject/lesson/5593/start/">https://resh.edu.ru/subject/lesson/5593/start/</a>

	профессий				
3.5	Технологии обработки текстильных материалов	4	0	4	<a href="https://resh.edu.ru/subject/lesson/4036/start/">https://resh.edu.ru/subject/lesson/4036/start/</a>
3.6	Пришивание пуговиц. Ремонт одежды	2	0	2	<a href="https://resh.edu.ru/subject/lesson/4510/start/221066/">https://resh.edu.ru/subject/lesson/4510/start/221066/</a>
3.7	Современные производства и профессии (история швейной машины или другое). Мир профессий	4	0	4	<a href="https://resh.edu.ru/subject/lesson/4469/start/">https://resh.edu.ru/subject/lesson/4469/start/</a>
Итого по разделу		22			
<b>Раздел 4. Конструирование и моделирование</b>					
4.1	Конструирование изделий из разных материалов, в том числе наборов «Конструктор» по заданным условиям. Мир профессий	6	0	6	<a href="https://resh.edu.ru/subject/lesson/4470/start/">https://resh.edu.ru/subject/lesson/4470/start/</a>
Итого по разделу		6			
<b>Раздел 5. Итоговый контроль за год</b>					
5.1	Проверочная работа	1	0	1	<a href="https://resh.edu.ru/subject/lesson/4434/start/">https://resh.edu.ru/subject/lesson/4434/start/</a>
Итого по разделу		1			
<b>ОБЩЕЕ КОЛИЧЕСТВО ЧАСОВ ПО ПРОГРАММЕ</b>		34	0	34	

## 4 КЛАСС

№ п/п	Тема урока	Количество часов			Электронные цифровые образовательные ресурсы
		Всего	Контроль ные работы	Практическ ие работы	
<b>Раздел 1. Технологии, профессии и производства</b>					
1.1	Технологии, профессии и производства. Современные производства и профессии	2	0	2	<a href="https://resh.edu.ru/subject/lesson/4562/start/173992/">https://resh.edu.ru/subject/lesson/4562/start/173992/</a>
Итого по разделу		2			
<b>Раздел 2. Информационно-коммуникационные технологии</b>					
2.1	Информационно-коммуникационные технологии	3	0	3	<a href="https://resh.edu.ru/subject/lesson/5725/start/222332/">https://resh.edu.ru/subject/lesson/5725/start/222332/</a>
Итого по разделу		3			
<b>Раздел 3. Конструирование и моделирование</b>					
3.1	Конструирование робототехнических моделей	5	0	5	<a href="https://resh.edu.ru/subject/lesson/4571/start/">https://resh.edu.ru/subject/lesson/4571/start/</a>
Итого по разделу		5			
<b>Раздел 4. Технологии ручной обработки материалов. Конструирование и моделирование</b>					
4.1	Конструирование сложных изделий из бумаги и картона	4	0	4	<a href="https://resh.edu.ru/subject/lesson/4571/start/">https://resh.edu.ru/subject/lesson/4571/start/</a>
4.2	Конструирование объемных изделий из разверток	3	0	3	<a href="https://resh.edu.ru/subject/lesson/4564/start/">https://resh.edu.ru/subject/lesson/4564/start/</a>
4.3	Интерьеры разных времен. Декор интерьера. Мир профессий	3	0	3	<a href="https://resh.edu.ru/subject/lesson/5515/start/222440/">https://resh.edu.ru/subject/lesson/5515/start/222440/</a>
4.4	Синтетические материалы. Мир профессий	5	0	5	<a href="https://resh.edu.ru/subject/lesson/4564/start/">https://resh.edu.ru/subject/lesson/4564/start/</a>

4.5	История одежды и текстильных материалов. Мир профессий	5	0	5	<a href="https://resh.edu.ru/subject/lesson/5655/start/">https://resh.edu.ru/subject/lesson/5655/start/</a>
4.6	Конструирование и моделирование. Конструирование изделий из разных материалов, в том числе наборов «Конструктор» по заданным условиям	3	0	3	<a href="https://resh.edu.ru/subject/lesson/4566/start/">https://resh.edu.ru/subject/lesson/4566/start/</a>
Итого по разделу		23			
<b>Раздел 5. Итоговый контроль за год</b>					
5.1	Подготовка портфолио. Проверочная работа	1	0	1	<a href="https://resh.edu.ru/subject/lesson/6408/start/">https://resh.edu.ru/subject/lesson/6408/start/</a>
Итого по разделу		1			
<b>ОБЩЕЕ КОЛИЧЕСТВО ЧАСОВ ПО ПРОГРАММЕ</b>		34	0	34	

## ПОУРОЧНОЕ ПЛАНИРОВАНИЕ

### 1 КЛАСС

№ п/п	Тема урока	Количество часов			Дата изучен ия	Электронные цифровые образовательные ресурсы
		Всего	Контрольные работы	Практические работы		
1	Мир вокруг нас (природный и рукотворный)	1		1		<a href="https://resh.edu.ru/subject/8/1/">https://resh.edu.ru/subject/8/1/</a>
2	Техника на службе человека (в воздухе, на земле и на воде)	1		1		<a href="https://resh.edu.ru/subject/8/1/">https://resh.edu.ru/subject/8/1/</a>
3	Традиции и праздники народов России, ремёсла, обычаи	1		1		<a href="https://resh.edu.ru/subject/lesson/5363/start/">https://resh.edu.ru/subject/lesson/5363/start/</a>
4	Профессии, связанные с изучаемыми материалами и производствами. Профессии сферы обслуживания	1		1		<a href="https://resh.edu.ru/subject/lesson/5365/start/">https://resh.edu.ru/subject/lesson/5365/start/</a>
5	Природа и творчество. Природные материалы. Сбор листьев и способы их засушивания	1		1		<a href="https://resh.edu.ru/subject/lesson/4224/start/190437/">https://resh.edu.ru/subject/lesson/4224/start/190437/</a>
6	Семена разных растений. Составление композиций из семян	1		1		<a href="https://resh.edu.ru/subject/lesson/5094/start/">https://resh.edu.ru/subject/lesson/5094/start/</a>
7	Объемные природные материалы (шишки, жёлуди, каштаны). Конструирование объемных изделий из них	1		1		<a href="https://resh.edu.ru/subject/lesson/5095/start/">https://resh.edu.ru/subject/lesson/5095/start/</a>

8	Способы соединения природных материалов	1		1		<a href="https://resh.edu.ru/subject/lesson/5096/start/">https://resh.edu.ru/subject/lesson/5096/start/</a>
9	Понятие «композиция». Центровая композиция. Точечное наклеивание листьев.	1		1		<a href="https://resh.edu.ru/subject/lesson/5095/start/">https://resh.edu.ru/subject/lesson/5095/start/</a>
10	«Орнамент». Разновидности композиций, Композиция в полосе	1		1		<a href="https://resh.edu.ru/subject/lesson/4230/start/">https://resh.edu.ru/subject/lesson/4230/start/</a>
11	Материалы для лепки (пластилин, пластические массы). Свойства пластических масс	1		1		<a href="https://resh.edu.ru/subject/lesson/5974/start/170795/">https://resh.edu.ru/subject/lesson/5974/start/170795/</a>
12	Изделие. Основа и детали изделия. Понятие «технология»	1		1		<a href="https://resh.edu.ru/subject/lesson/5968/start/170710/">https://resh.edu.ru/subject/lesson/5968/start/170710/</a>
13	Формообразование деталей изделия из пластилина	1		1		<a href="https://resh.edu.ru/subject/lesson/5965/start/170616/">https://resh.edu.ru/subject/lesson/5965/start/170616/</a>
14	Объемная композиция. Групповая творческая работа – проект	1		1		<a href="https://resh.edu.ru/subject/lesson/5969/start/170658/">https://resh.edu.ru/subject/lesson/5969/start/170658/</a>
15	Бумага. Ее основные свойства. Виды бумаги	1		1		<a href="https://resh.edu.ru/subject/lesson/4228/start/170848/">https://resh.edu.ru/subject/lesson/4228/start/170848/</a>
16	Картон. Его основные свойства. Виды картона	1		1		<a href="https://resh.edu.ru/subject/lesson/5366/start/190500/">https://resh.edu.ru/subject/lesson/5366/start/190500/</a>
17	Сгибание и складывание бумаги. (Составление композиций из несложной	1		1		<a href="https://resh.edu.ru/subject/lesson/5366/start/190500/">https://resh.edu.ru/subject/lesson/5366/start/190500/</a>

	сложенной детали)					
18	Сгибание и складывание бумаги (Основные формы оригами и их преобразование)	1		1		<a href="https://resh.edu.ru/subject/lesson/4231/start/">https://resh.edu.ru/subject/lesson/4231/start/</a>
19	Складывание бумажной детали гармошкой	1		1		<a href="https://resh.edu.ru/subject/lesson/5363/start/">https://resh.edu.ru/subject/lesson/5363/start/</a>
20	Режущий инструмент ножницы. Их назначение, конструкция. Правила пользования	1		1		<a href="https://resh.edu.ru/subject/lesson/5365/start/">https://resh.edu.ru/subject/lesson/5365/start/</a>
21	Приемы резания ножницами по прямой, кривой и ломаной линиям	1		1		<a href="https://resh.edu.ru/subject/lesson/4224/start/190437/">https://resh.edu.ru/subject/lesson/4224/start/190437/</a>
22	Резаная аппликация	1		1		<a href="https://resh.edu.ru/subject/lesson/5094/start/">https://resh.edu.ru/subject/lesson/5094/start/</a>
23	Шаблон – приспособление для разметки деталей. Разметка по шаблону	1		1		<a href="https://resh.edu.ru/subject/lesson/5095/start/">https://resh.edu.ru/subject/lesson/5095/start/</a>
24	Разметка по шаблону и вырезание нескольких деталей из бумаги	1		1		<a href="https://resh.edu.ru/subject/lesson/5096/start/">https://resh.edu.ru/subject/lesson/5096/start/</a>
25	Преобразование правильных форм в неправильные	1		1		<a href="https://resh.edu.ru/subject/lesson/5095/start/">https://resh.edu.ru/subject/lesson/5095/start/</a>
26	Составление композиций из деталей разных форм	1		1		<a href="https://resh.edu.ru/subject/lesson/4230/start/">https://resh.edu.ru/subject/lesson/4230/start/</a>
27	Изготовление деталей по шаблону из тонкого картона	1		1		<a href="https://resh.edu.ru/subject/lesson/5974/start/170795/">https://resh.edu.ru/subject/lesson/5974/start/170795/</a>
28	Общее представление о тканях	1		1		<a href="https://resh.edu.ru/subject/lesson/596">https://resh.edu.ru/subject/lesson/596</a>



	и нитках					<a href="https://resh.edu.ru/subject/lesson/5968/start/170710/">8/start/170710/</a>
29	Швейные иглы и приспособления. Назначение. Правила обращения. Строчка прямого стежка	1		1		<a href="https://resh.edu.ru/subject/lesson/5965/start/170616/">https://resh.edu.ru/subject/lesson/5965/start/170616/</a>
30	Вышивка – способ отделки изделий. Мережка (осыпание края заготовки из ткани)	1		1		<a href="https://resh.edu.ru/subject/lesson/5969/start/170658/">https://resh.edu.ru/subject/lesson/5969/start/170658/</a>
31	Строчка прямого стежка, ее варианты – перевивы	1		1		<a href="https://resh.edu.ru/subject/lesson/5969/start/170658/">https://resh.edu.ru/subject/lesson/5969/start/170658/</a>
32	Отделка швейного изделия (салфетки, закладки) строчками прямого стежка	1		1		<a href="https://resh.edu.ru/subject/lesson/5969/start/170658/">https://resh.edu.ru/subject/lesson/5969/start/170658/</a>
33	Выставка работ. Итоговое занятие	1		1		<a href="https://resh.edu.ru/subject/lesson/5365/start/">https://resh.edu.ru/subject/lesson/5365/start/</a>
ОБЩЕЕ КОЛИЧЕСТВО ЧАСОВ ПО ПРОГРАММЕ		33	0	33		

## 2 КЛАСС

№ п/п	Тема урока	Количество часов			Дата изучен ия	Электронные цифровые образовательные ресурсы
		Всего	Контрольные работы	Практические работы		
1	Мастера и их профессии. Повторение и обобщение пройденного в первом классе	1		1		<a href="https://resh.edu.ru/subject/8/2/">https://resh.edu.ru/subject/8/2/</a>
2	Средства художественной выразительности: цвет, форма, размер. Общее представление	1		1		<a href="https://resh.edu.ru/subject/lesson/431/1/start/">https://resh.edu.ru/subject/lesson/431/1/start/</a>
3	Средства художественной выразительности: цвет в композиции	1		1		<a href="https://resh.edu.ru/subject/lesson/536/8/start/">https://resh.edu.ru/subject/lesson/536/8/start/</a>
4	Виды цветочных композиций (центральная, вертикальная, горизонтальная)	1		1		<a href="https://resh.edu.ru/subject/lesson/597/2/start/">https://resh.edu.ru/subject/lesson/597/2/start/</a>
5	Светотень. Способы ее получения формообразованием белых бумажных деталей	1		1		<a href="https://resh.edu.ru/subject/lesson/536/7/start/">https://resh.edu.ru/subject/lesson/536/7/start/</a>
6	Биговка – способ сгибания тонкого картона и плотных видов бумаги	1		1		<a href="https://resh.edu.ru/subject/lesson/597/1/start/">https://resh.edu.ru/subject/lesson/597/1/start/</a>
7	Биговка по кривым линиям	1		1		<a href="https://resh.edu.ru/subject/lesson/536/9/start/">https://resh.edu.ru/subject/lesson/536/9/start/</a>
8	Изготовление сложных выпуклых форм на деталях из тонкого картона и плотных	1		1		<a href="https://resh.edu.ru/subject/lesson/597/3/start/">https://resh.edu.ru/subject/lesson/597/3/start/</a>

	видов бумаги					
9	Конструирование складной открытки со вставкой	1		1		<a href="https://resh.edu.ru/subject/lesson/4312/start/219871/">https://resh.edu.ru/subject/lesson/4312/start/219871/</a>
10	Технология и технологические операции ручной обработки материалов (общее представление)	1		1		<a href="https://resh.edu.ru/subject/lesson/4313/start/">https://resh.edu.ru/subject/lesson/4313/start/</a>
11	Линейка – чертежный (контрольно-измерительный) инструмент. Понятие «чертеж». Линии чертежа (основная толстая, тонкая, штрих и два пунктира)	1		1		<a href="https://resh.edu.ru/subject/lesson/5371/start/220337/">https://resh.edu.ru/subject/lesson/5371/start/220337/</a>
12	Понятие «чертеж». Линии чертежа (основная толстая, тонкая, штрих и два пунктира)	1		1		<a href="https://resh.edu.ru/subject/lesson/5976/start/">https://resh.edu.ru/subject/lesson/5976/start/</a>
13	Разметка прямоугольных деталей от двух прямых углов по линейке	1		1		<a href="https://resh.edu.ru/subject/lesson/5976/start/">https://resh.edu.ru/subject/lesson/5976/start/</a>
14	Конструирование усложненных изделий из бумаги	1		1		<a href="https://resh.edu.ru/subject/lesson/5978/start/">https://resh.edu.ru/subject/lesson/5978/start/</a>
15	Конструирование усложненных изделий из бумаги	1		1		<a href="https://resh.edu.ru/subject/lesson/6429/start/">https://resh.edu.ru/subject/lesson/6429/start/</a>
16	Угольник – чертежный (контрольно-измерительный) инструмент. Разметка прямоугольных деталей по угольнику	1		1		<a href="https://resh.edu.ru/subject/lesson/4311/start/">https://resh.edu.ru/subject/lesson/4311/start/</a>

17	Циркуль. Его назначение, конструкция, приемы работы. Круг, окружность, радиус	1		1		<a href="https://resh.edu.ru/subject/lesson/5368/start/">https://resh.edu.ru/subject/lesson/5368/start/</a>
18	Чертеж круга. Деление круглых деталей на части. Получение секторов из круга	1		1		<a href="https://resh.edu.ru/subject/lesson/5972/start/">https://resh.edu.ru/subject/lesson/5972/start/</a>
19	Подвижное и соединение деталей. Шарнир. Соединение деталей на шпильку	1		1		<a href="https://resh.edu.ru/subject/lesson/5367/start/">https://resh.edu.ru/subject/lesson/5367/start/</a>
20	Подвижное соединение деталей шарнирна проволоку	1		1		<a href="https://resh.edu.ru/subject/lesson/5971/start/">https://resh.edu.ru/subject/lesson/5971/start/</a>
21	Шарнирный механизм по типу игрушки-дергунчик	1		1		<a href="https://resh.edu.ru/subject/lesson/5369/start/">https://resh.edu.ru/subject/lesson/5369/start/</a>
22	«Щелевой замок» - способ разъемного соединения деталей	1		1		<a href="https://resh.edu.ru/subject/lesson/5973/start/">https://resh.edu.ru/subject/lesson/5973/start/</a>
23	Разъемное соединение вращающихся деталей	1		1		<a href="https://resh.edu.ru/subject/lesson/4312/start/219871/">https://resh.edu.ru/subject/lesson/4312/start/219871/</a>
24	Транспорт и машины специального назначения	1		1		<a href="https://resh.edu.ru/subject/lesson/4313/start/">https://resh.edu.ru/subject/lesson/4313/start/</a>
25	Макет автомобиля	1		1		<a href="https://resh.edu.ru/subject/lesson/5371/start/220337/">https://resh.edu.ru/subject/lesson/5371/start/220337/</a>
26	Натуральные ткани, трикотажное полотно, нетканые материалы	1		1		<a href="https://resh.edu.ru/subject/lesson/5976/start/">https://resh.edu.ru/subject/lesson/5976/start/</a>
27	Виды ниток. Их назначение, использование	1		1		<a href="https://resh.edu.ru/subject/lesson/5976/start/">https://resh.edu.ru/subject/lesson/5976/start/</a>
28	Строчка косого стежка. Назначение. Безузелковое	1		1		<a href="https://resh.edu.ru/subject/lesson/5978/start/">https://resh.edu.ru/subject/lesson/5978/start/</a>

	закрепление нитки на ткани. Зашивания разреза					
29	Разметка и выкраивание прямоугольного швейного изделия. Отделка вышивкой	1		1		<a href="https://resh.edu.ru/subject/lesson/6429/start/">https://resh.edu.ru/subject/lesson/6429/start/</a>
30	Сборка, сшивание швейного изделия	1		1		<a href="https://resh.edu.ru/subject/lesson/4311/start/">https://resh.edu.ru/subject/lesson/4311/start/</a>
31	Лекало. Разметка и выкраивание деталей швейного изделия по лекалу	1		1		<a href="https://resh.edu.ru/subject/lesson/5368/start/">https://resh.edu.ru/subject/lesson/5368/start/</a>
32	Изготовление швейного изделия с отделкой вышивкой	1		1		<a href="https://resh.edu.ru/subject/lesson/5972/start/">https://resh.edu.ru/subject/lesson/5972/start/</a>
33	Изготовление швейного изделия с отделкой вышивкой	1		1		<a href="https://resh.edu.ru/subject/lesson/5367/start/">https://resh.edu.ru/subject/lesson/5367/start/</a>
34	Итоговый контроль за год (проверочная работа)	1		1		<a href="https://resh.edu.ru/subject/lesson/5971/start/">https://resh.edu.ru/subject/lesson/5971/start/</a>
ОБЩЕЕ КОЛИЧЕСТВО ЧАСОВ ПО ПРОГРАММЕ		34	0	34		

### 3 КЛАСС

№ п/п	Тема урока	Количество часов			Дата изучен ия	Электронные цифровые образовательные ресурсы
		Всего	Контрольные работы	Практические работы		
1	Технологии, профессии и производства. Повторение и обобщение пройденного во втором классе	1		1		<a href="https://resh.edu.ru/subject/8/3/">https://resh.edu.ru/subject/8/3/</a>
2	Современные производства и профессии, связанные с обработкой материалов	1		1		<a href="https://resh.edu.ru">https://resh.edu.ru</a>
3	Знакомимся с компьютером. Назначение, основные устройства	1		1		<a href="https://resh.edu.ru/subject/lesson/5597/start/220749/">https://resh.edu.ru/subject/lesson/5597/start/220749/</a>
4	Компьютер – твой помощник. Запоминающие устройства – носители информации	1		1		<a href="https://resh.edu.ru/subject/lesson/4508/start/">https://resh.edu.ru/subject/lesson/4508/start/</a>
5	Работа с текстовой программой	1		1		<a href="https://resh.edu.ru/subject/lesson/5600/start/220804/">https://resh.edu.ru/subject/lesson/5600/start/220804/</a>
6	Как работает скульптор. Скульптуры разных времен и народов	1		1		<a href="https://resh.edu.ru/subject/lesson/5600/start/220804/">https://resh.edu.ru/subject/lesson/5600/start/220804/</a>
7	Рельеф. Придание поверхности фактуры и объема	1		1		<a href="https://resh.edu.ru/subject/lesson/5593/start/">https://resh.edu.ru/subject/lesson/5593/start/</a>
8	Как работает художник-декоратор. Материалы	1		1		<a href="https://resh.edu.ru/subject/lesson/4036/start/">https://resh.edu.ru/subject/lesson/4036/start/</a>

	художника, художественные технологии					
9	Свойства креповой бумаги. Способы получение объемных форм	1		1		<a href="https://resh.edu.ru/subject/lesson/4510/start/221066/">https://resh.edu.ru/subject/lesson/4510/start/221066/</a>
10	Способы получения объемных рельефных форм и изображений Фольга. Технология обработки фольги	1		1		<a href="https://resh.edu.ru/subject/lesson/4469/start/">https://resh.edu.ru/subject/lesson/4469/start/</a>
11	Архитектура и строительство. Гофрокартон. Его строение свойства, сферы использования	1		1		<a href="https://resh.edu.ru/subject/lesson/4470/start/">https://resh.edu.ru/subject/lesson/4470/start/</a>
12	Плоские и объемные формы деталей и изделий. Развертка. Чертеж развертки. Рицовка	1		1		<a href="https://resh.edu.ru/subject/lesson/4434/start/">https://resh.edu.ru/subject/lesson/4434/start/</a>
13	Плоские и объемные формы деталей и изделий. Развертка. Чертеж развертки. Рицовка	1		1		<a href="https://resh.edu.ru">https://resh.edu.ru</a>
14	Развертка коробки с крышкой	1		1		<a href="https://resh.edu.ru/subject/lesson/5597/start/220749/">https://resh.edu.ru/subject/lesson/5597/start/220749/</a>
15	Оклеивание деталей коробки с крышкой	1		1		<a href="https://resh.edu.ru/subject/lesson/4508/start/">https://resh.edu.ru/subject/lesson/4508/start/</a>
16	Конструирование сложных разверток	1		1		<a href="https://resh.edu.ru/subject/lesson/5600/start/220804/">https://resh.edu.ru/subject/lesson/5600/start/220804/</a>
17	Конструирование сложных разверток	1		1		<a href="https://resh.edu.ru/subject/lesson/5600/start/220804/">https://resh.edu.ru/subject/lesson/5600/start/220804/</a>
18	Строчка косога стежка	1		1		<a href="https://resh.edu.ru/subject/lesson/559">https://resh.edu.ru/subject/lesson/559</a>

	(крестик, стебельчатая). Узелковое закрепление нитки на ткани. Изготовление швейного изделия					<a href="#">3/start/</a>
19	Строчка косого стежка (крестик, стебельчатая). Узелковое закрепление нитки на ткани. Изготовление швейного изделия	1		1		<a href="https://resh.edu.ru/subject/lesson/4036/start/">https://resh.edu.ru/subject/lesson/4036/start/</a>
20	Строчка петельного стежка и ее варианты. Изготовление многодетального швейного изделия	1		1		<a href="https://resh.edu.ru/subject/lesson/4510/start/221066/">https://resh.edu.ru/subject/lesson/4510/start/221066/</a>
21	Строчка петельного стежка и ее варианты. Изготовление многодетального швейного изделия	1		1		<a href="https://resh.edu.ru/subject/lesson/4469/start/">https://resh.edu.ru/subject/lesson/4469/start/</a>
22	Пришивание пуговиц. Ремонт одежды. Конструирование и изготовление изделия (из нетканого полотна) с отделкой пуговицей	1		1		<a href="https://resh.edu.ru/subject/lesson/4470/start/">https://resh.edu.ru/subject/lesson/4470/start/</a>
23	Проект. Коллективное дидактическое пособие для обучения счету (с застежками на пуговицы)	1		1		<a href="https://resh.edu.ru/subject/lesson/4434/start/">https://resh.edu.ru/subject/lesson/4434/start/</a>
24	История швейной машины. Способ изготовления изделий из тонкого трикотажа	1		1		<a href="https://resh.edu.ru">https://resh.edu.ru</a>



	стяжкой					
25	История швейной машины. Способ изготовления изделий из тонкого трикотажа стяжкой	1		1		<a href="https://resh.edu.ru/subject/lesson/5597/start/220749/">https://resh.edu.ru/subject/lesson/5597/start/220749/</a>
26	Пришивание бусины на швейное изделие	1		1		<a href="https://resh.edu.ru/subject/lesson/4508/start/">https://resh.edu.ru/subject/lesson/4508/start/</a>
27	Пришивание бусины на швейное изделие	1		1		<a href="https://resh.edu.ru/subject/lesson/5600/start/220804/">https://resh.edu.ru/subject/lesson/5600/start/220804/</a>
28	Подвижное и неподвижное соединение деталей из деталей наборов типа «Конструктор». Профессии технической, инженерной направленности	1		1		<a href="https://resh.edu.ru/subject/lesson/5600/start/220804/">https://resh.edu.ru/subject/lesson/5600/start/220804/</a>
29	Конструирование моделей с подвижным и неподвижным соединением из деталей набора типа «Конструктор» или из разных материалов	1		1		<a href="https://resh.edu.ru/subject/lesson/5593/start/">https://resh.edu.ru/subject/lesson/5593/start/</a>
30	Простые механизмы. Рычаг. Конструирование моделей качелей из деталей набора типа «Конструктор», или из разных материалов	1		1		<a href="https://resh.edu.ru/subject/lesson/4036/start/">https://resh.edu.ru/subject/lesson/4036/start/</a>
31	Простые механизмы. Ножничный механизм. Конструирование моделей с ножничным механизмом из	1		1		<a href="https://resh.edu.ru/subject/lesson/4510/start/221066/">https://resh.edu.ru/subject/lesson/4510/start/221066/</a>

	деталей набора типа «Конструктор», или из разных материалов					
32	Конструирование модели робота из деталей набора типа «Конструктор» или из разных материалов	1		1		<a href="https://resh.edu.ru/subject/lesson/4469/start/">https://resh.edu.ru/subject/lesson/4469/start/</a>
33	Конструирование модели транспортного робота из деталей набора типа «Конструктор» или из разных материалов	1		1		<a href="https://resh.edu.ru/subject/lesson/4470/start/">https://resh.edu.ru/subject/lesson/4470/start/</a>
34	Итоговый контроль за год (проверочная работа)	1		1		<a href="https://resh.edu.ru/subject/lesson/4434/start/">https://resh.edu.ru/subject/lesson/4434/start/</a>
ОБЩЕЕ КОЛИЧЕСТВО ЧАСОВ ПО ПРОГРАММЕ		34	0	34		

## 4 КЛАСС

№ п/п	Тема урока	Количество часов			Дата изучения	Электронные цифровые образовательные ресурсы
		Всего	Контрольные работы	Практические работы		
1	Повторение изученного в 3 классе. Современные синтетические материалы	1		1		<a href="https://resh.edu.ru/subject/8/4/">https://resh.edu.ru/subject/8/4/</a>
2	Современные производства и профессии	1		1		<a href="https://resh.edu.ru/subject/lesson/4562/start/173992/">https://resh.edu.ru/subject/lesson/4562/start/173992/</a>
3	Информация. Интернет	1		1		<a href="https://resh.edu.ru/subject/lesson/5725/start/">https://resh.edu.ru/subject/lesson/5725/start/</a>
4	Графический редактор	1		1		<a href="https://resh.edu.ru/subject/lesson/5725/start/">https://resh.edu.ru/subject/lesson/5725/start/</a>
5	Групповой проект в рамках изучаемой тематики	1		1		<a href="https://resh.edu.ru/subject/lesson/5726/start/">https://resh.edu.ru/subject/lesson/5726/start/</a>
6	Робототехника. Виды роботов	1		1		<a href="https://resh.edu.ru/subject/8/4/">https://resh.edu.ru/subject/8/4/</a>
7	Конструирование робота	1		1		<a href="https://resh.edu.ru/subject/8/4/">https://resh.edu.ru/subject/8/4/</a>
8	Электронные устройства. Контроллер, двигатель	1		1		
9	Программирование робота	1		1		<a href="https://resh.edu.ru/subject/8/4/">https://resh.edu.ru/subject/8/4/</a>
10	Испытания и презентация робота	1		1		<a href="https://resh.edu.ru/subject/lesson/5515/start/">https://resh.edu.ru/subject/lesson/5515/start/</a>
11	Конструирование сложной открытки	1		1		<a href="https://resh.edu.ru/subject/8/4/">https://resh.edu.ru/subject/8/4/</a>
12	Конструирование сложных изделий из бумаги и картона	1		1		<a href="https://resh.edu.ru/subject/lesson/4564/start/">https://resh.edu.ru/subject/lesson/4564/start/</a>

13	Конструирование объемного изделия военной тематики	1		1		<a href="https://resh.edu.ru/subject/lesson/4568/start/">https://resh.edu.ru/subject/lesson/4568/start/</a>
14	Конструирование объемного изделия – подарок женщине, девочке	1		1		<a href="https://resh.edu.ru/subject/lesson/4762/start/">https://resh.edu.ru/subject/lesson/4762/start/</a>
15	Изменение форм деталей объемных изделий. Изменение размеров деталей развертки	1		1		<a href="https://resh.edu.ru/subject/lesson/5617/start/">https://resh.edu.ru/subject/lesson/5617/start/</a>
16	Построение развертки с помощью линейки и циркуля	1		1		<a href="https://resh.edu.ru/subject/8/4/">https://resh.edu.ru/subject/8/4/</a>
17	Построение развертки многогранной пирамиды циркулем	1		1		<a href="https://resh.edu.ru/subject/8/4/">https://resh.edu.ru/subject/8/4/</a>
18	Декор интерьера. Художественная техника декупаж	1		1		<a href="https://resh.edu.ru/subject/lesson/4564/start/">https://resh.edu.ru/subject/lesson/4564/start/</a>
19	Природные мотивы в декоре интерьера	1		1		<a href="https://resh.edu.ru/subject/lesson/4564/start/">https://resh.edu.ru/subject/lesson/4564/start/</a>
20	Конструирование и моделирование изделий из различных материалов. Подвижное соединение деталей на проволоку (толстую нитку)	1		1		<a href="https://resh.edu.ru/subject/lesson/4846/train/222849/">https://resh.edu.ru/subject/lesson/4846/train/222849/</a>
21	Полимеры. Виды полимерных материалов, их	1		1		<a href="https://resh.edu.ru/subject/lesson/4566/start/">https://resh.edu.ru/subject/lesson/4566/start/</a>

	свойства					
22	Технология обработки полимерных материалов (на выбор, например)	1		1		<a href="https://resh.edu.ru/subject/lesson/5617/start/">https://resh.edu.ru/subject/lesson/5617/start/</a>
23	Конструирование сложных форм из пластиковых трубочек	1		1		<a href="https://resh.edu.ru/subject/lesson/4565/start/">https://resh.edu.ru/subject/lesson/4565/start/</a>
24	Конструирование объемных геометрических конструкций из разных материалов	1		1		<a href="https://resh.edu.ru/subject/lesson/4846/train/222849/">https://resh.edu.ru/subject/lesson/4846/train/222849/</a>
25	Синтетические ткани, их свойства	1		1		<a href="https://resh.edu.ru/subject/lesson/5655/start/">https://resh.edu.ru/subject/lesson/5655/start/</a>
26	Мода, одежда и ткани разных времен. Ткани натурального и искусственного происхождения	1		1		<a href="https://resh.edu.ru/subject/lesson/4567/start/222734/">https://resh.edu.ru/subject/lesson/4567/start/222734/</a>
27	Способ драпировки тканей. Исторический костюм	1		1		<a href="https://resh.edu.ru/subject/lesson/4566/start/">https://resh.edu.ru/subject/lesson/4566/start/</a>
28	Одежда народов России. Составные части костюмов и платьев, их конструктивные и декоративные особенности	1		1		<a href="https://resh.edu.ru/subject/lesson/5691/start/">https://resh.edu.ru/subject/lesson/5691/start/</a>
29	Строчка крестообразного стежка. Строчка петлеобразного стежка.	1		1		<a href="https://resh.edu.ru/subject/lesson/5691/start/">https://resh.edu.ru/subject/lesson/5691/start/</a>

	Аксессуары в одежде					
30	Строчка крестообразного стежка. Строчка петлеобразного стежка. Аксессуары в одежде	1		1		<a href="https://resh.edu.ru/subject/lesson/569/1/start/">https://resh.edu.ru/subject/lesson/569/1/start/</a>
31	Конструкция «пружина» из полос картона или металлических деталей наборов типа «Конструктор»	1		1		<a href="https://resh.edu.ru/subject/lesson/484/6/start/">https://resh.edu.ru/subject/lesson/484/6/start/</a>
32	Конструкции с ножничным механизмом	1		1		<a href="https://resh.edu.ru/subject/lesson/457/1/start/">https://resh.edu.ru/subject/lesson/457/1/start/</a>
33	Конструкция с рычажным механизмом	1		1		<a href="https://resh.edu.ru/subject/lesson/457/1/start/">https://resh.edu.ru/subject/lesson/457/1/start/</a>
34	Подготовка портфолио. Проверочная работа	1		1		<a href="https://resh.edu.ru/subject/8/4/">https://resh.edu.ru/subject/8/4/</a>
ОБЩЕЕ КОЛИЧЕСТВО ЧАСОВ ПО ПРОГРАММЕ		34	0	34		

## **УЧЕБНО-МЕТОДИЧЕСКОЕ ОБЕСПЕЧЕНИЕ ОБРАЗОВАТЕЛЬНОГО ПРОЦЕССА**

### **ОБЯЗАТЕЛЬНЫЕ УЧЕБНЫЕ МАТЕРИАЛЫ ДЛЯ УЧЕНИКА**

- Технология: 4-й класс: учебник, 4 класс/ Лутцева Е.А., Зуева Т.П., Акционерное общество «Издательство «Просвещение».
- Технология: 3-й класс: учебник, 3 класс/ Лутцева Е.А., Зуева Т.П., Акционерное общество «Издательство «Просвещение».
- Технология: 2-й класс: учебник, 2 класс/ Лутцева Е.А., Зуева Т.П., Акционерное общество «Издательство «Просвещение».
- Технология: 1-й класс: учебник, 1 класс/ Лутцева Е.А., Зуева Т.П., Акционерное общество «Издательство «Просвещение».

### **МЕТОДИЧЕСКИЕ МАТЕРИАЛЫ ДЛЯ УЧИТЕЛЯ**

- Федеральная рабочая программа по учебному предмету «Технология» 1-4
  - Аппликации из листьев. Сюжеты
  - Аппликации из бумаги. «Домашний натюрморт»
  - Коллекция «Лен для начальной школы»
  - Коллекция «Шелк для начальной школы»
  - Коллекция «Шерсть для начальной школы»
  - Коллекция «Хлопок для начальной школы»
  - Коллекция «Промышленные образцы тканей, ниток»
  - Коллекция «Тутовый шелкопряд»
  - Таблицы «Еловый лес: лепим лес»
  - Таблицы «Луг: лепим лужок»
  - Диск. Уроки осторожности: основы безопасности жизни для малышей.
  - Диск. Уроки технологии 1 – 4 классы с применением информационных технологий
  - Наглядный демонстрационный материал по технологии (таблицы, схемы, алгоритмы) в электронном формате 1 – 4 классы (на сервере гимназии)

### **ЦИФРОВЫЕ ОБРАЗОВАТЕЛЬНЫЕ РЕСУРСЫ И РЕСУРСЫ СЕТИ**

- Российская электронная школа – <https://resh.edu.ru/subject/8/>

## **АДАптиРОВАННАЯ РАБОЧАЯ ПРОГРАММА**

учебного предмета "Физическая культура" для  
обучающихся с тяжелыми нарушениями речи

(вариант 5.1)

1-4 классов начального общего образования



## I. ПОЯСНИТЕЛЬНАЯ ЗАПИСКА

В соответствии с требованиями федерального государственного образовательного стандарта начального общего образования обучающихся с ограниченными возможностями здоровья разработана рабочая программа учебного предмета «Физическая культура» для обучающихся 1-4 классов с тяжелыми нарушениями речи (ТНР) вариант 5.1.

Рабочая программа по учебному предмету «Физическая культура» для 1–4-х классов обучающихся с тяжелыми нарушениями речи разработана на основе нормативно-правовых документов:

1. Федеральный закон «Об образовании в Российской Федерации» от 29.12.2012 года № 273-ФЗ (редакция от 02.06.2016, с изм. и доп., вступ. в силу с 01.07.2016). Редакция от 19.02.2018 (с изм. и доп. вступ. в силу с 06.03.2018);
3. Указ Президента Российской Федерации от 21.07.2020 №474 «О национальных целях развития Российской Федерации на период до 2030 года».
4. Паспорт национального проекта «Образование», утвержден президиумом Совета при Президенте Российской Федерации по стратегическому развитию и национальным проектам (протокол № 16 от 24.12.2018).
5. Приказ Министерства просвещения Российской Федерации от 12.08.2022 г. № 732 «О внесении изменений в федеральный государственный образовательный стандарт среднего общего образования, утвержденный приказом Министерства образования и науки Российской Федерации от 17 мая 2012 г. № 413».
6. Приказ Минпросвещения от 24.11.2022 г. N 1025 «Об утверждении федеральной адаптированной образовательной программы начального общего образования для обучающихся с ОВЗ»;
7. Приказ Министерства просвещения Российской Федерации от 22.03.2021 года № 115 «Об утверждении порядка организации и осуществления образовательной деятельности по основным общеобразовательным программам - образовательным программам начального общего, основного общего и среднего общего образования».
8. Приказ Министерства просвещения Российской Федерации от 21.09.2022 № 858 «Об утверждении федерального перечня учебников, допущенных к использованию при реализации имеющих государственную аккредитацию образовательных программ начального общего, основного общего, среднего общего образования организациями, осуществляющими образовательную деятельность и установления предельного срока использования исключенных учебников».
9. Письмо Министерства просвещения Российской Федерации от 17.11.2022 № 03-1889 «О направлении информации» (вместе с «Информационно-разъяснительным письмом об основных изменениях, внесенных в федеральный государственный образовательный стандарт среднего общего образования, и организации работы по его введению»).
10. Постановление Главного государственного санитарного врача Российской Федерации от 28.09.2022 № 28 «Об утверждении санитарных правил СП 2.4.3648-20 "Санитарно-эпидемиологические требования к организациям воспитания и обучения, отдыха и оздоровления детей и молодежи"».
11. СанПиН 1.2.3685-21 «Гигиенические нормативы и требования к обеспечению безопасности и (или) безвредности для человека факторов среды обитания», утвержденных постановлением главного санитарного врача от 28.01.2021 № 2;
12. Приказ Министерства труда и социальной защиты Российской Федерации от 18.10.2013 №544н «Об утверждении профессионального стандарта "Педагог (педагогическая деятельность в сфере дошкольного, начального общего, основного общего, среднего общего образования) (воспитатель, учитель)"».
13. Концепция преподавания учебного предмета «Физическая культура» в образовательных организациях Российской Федерации, реализующих основные общеобразовательные программы (Утверждена Решением Коллегии Министерства просвещения Российской Федерации, протокол от 24.12.2018 г. № ПК-1 вн).

14. Приказ Министерства просвещения Российской Федерации от 25.11.2019 № 636 «Об утверждении плана мероприятий по реализации Концепции преподавания учебного предмета «Физическая культура» в образовательных организациях Российской Федерации, реализующих основные общеобразовательные программы, на 2020 - 2024 годы, утвержденной на заседании Коллегии Министерства просвещения Российской Федерации 24 декабря 2018 года».
15. Распоряжение Департамента общего образования Томской области от 09.04.2020 № 287-р «Об утверждении плана мероприятий по реализации Концепции преподавания учебного предмета «Физическая культура» в образовательных организациях Томской области на 2020-2024 годы».
16. Рабочая программа основного общего образования «Физическая культура» Одобрена решением федерального учебно-методического объединения по общему образованию, протокол от 27 сентября 2021 г. № 3/21.
17. Приказ Минпросвещения от 02.08.2022 № 653 «Об утверждении федерального перечня электронных образовательных ресурсов, допущенных к использованию при реализации имеющих государственную аккредитацию образовательных программ начального общего, основного общего, среднего общего образования» (Зарегистрировано в Минюсте России 29.08.2022 № 69822);
18. Адаптированная образовательная программа основного общего образования для детей с ОВЗ вариант 5.1, 5.2. МАОУ СОШ № 27 им. Г.Н. Ворошилова г. Томска;
19. Примерная программа воспитания, одобрена решением федерального учебно-методического объединения по общему образованию (протокол № 2/20 от 02.06.2020).

**Цель реализации АРП для обучающихся с ТНР** - обеспечение выполнения требований ФГОС НОО обучающихся с ТНР посредством создания условий для максимального удовлетворения их особых образовательных потребностей, обеспечивающих усвоение ими социального и культурного опыта.

#### **Характеристика детей с тяжелыми нарушениями речи**

Дети с тяжелыми нарушениями речи — это особая категория детей с отклонениями в развитии, у которых сохранен слух, первично не нарушен интеллект, но наблюдается различной степени речевая дисфункция, влияющая на становление психики.

Становление речи у такого ребенка затруднено и требует большего времени для овладения родным языком: развитие фонематического слуха и формирование навыков произнесения звуков родного языка, овладение словарным запасом и правилами синтаксиса, понимание смысла произносимого.

Речевые нарушения могут затрагивать различные компоненты речи: звукопроизношение (снижение внятности речи, дефекты звуков), фонематический слух (недостаточное овладение звуковым составом слова), лексико-грамматический строй (бедность словарного запаса, неумение согласовывать слова в предложении).

У детей с тяжелой речевой патологией отмечается недоразвитие всей познавательной деятельности (восприятие, память, мышление, речь), особенно на уровне произвольности и осознанности. Интеллектуальное отставание имеет у детей вторичный характер, поскольку оно образуется вследствие недоразвития речи, всех ее компонентов.

Большинство детей с нарушениями речи имеют двигательные расстройства. Они моторно неловки, неуклюжи, характеризуются импульсивностью, хаотичностью движений. Дети с речевыми нарушениями быстро утомляются, имеют пониженную работоспособность. Они долго не включаются в выполнение задания.

Отмечаются отклонения и в эмоционально-волевой сфере. Таким детям присущи нестойкость интересов, пониженная наблюдательность, сниженная мотивация, замкнутость, негативизм, неуверенность в себе, повышенная раздражительность, агрессивность, обидчивость, трудности в общении с окружающими, в налаживании контактов со своими сверстниками

**К особым образовательным потребностям, характерным для обучающихся с ТНР относятся:**

- профилактика и коррекция социокультурной и школьной дезадаптации путем максимального расширения образовательного пространства, увеличения социальных контактов; обучение умению выбирать и применять адекватные коммуникативные стратегии и тактики;

- применение специальных методов, приемов и средств обучения, в том числе специализированных компьютерных технологий, дидактических пособий, визуальных средств, обеспечивающих реализацию «обходных путей» коррекционного воздействия на речевые процессы, повышающих контроль за устной и письменной речью.

- обязательность непрерывности коррекционно-развивающего процесса, реализуемого как через содержание предметных и коррекционно-развивающей областей, так и в процессе индивидуальной/подгрупповой логопедической работы;

- возможность адаптации основной образовательной программы при изучении содержания учебных предметов по всем предметным областям с учётом необходимости коррекции речевых нарушений и оптимизации коммуникативных навыков учащихся;

- гибкое варьирование организации процесса обучения путем расширения/сокращения содержания предметных областей, изменения количества учебных часов и использования соответствующих методик и технологий;

- индивидуальный темп обучения и продвижения в образовательном пространстве для разных категорий, обучающихся с ТНР;

- психолого-педагогическое сопровождение семьи с целью ее активного включения в коррекционно-развивающую работу с ребенком; организация партнерских отношений с родителями.

**Основными образовательными направлениями в специальной поддержке освоения АООП НОО (5.1) являются:**

- коррекционная помощь в овладении базовым содержанием обучения;
- коррекция нарушений устной речи, коррекция и профилактика нарушений чтения и письма;
- развитие сознательного использования языковых средств в различных коммуникативных ситуациях с целью реализации полноценных социальных контактов с окружающими;
- обеспечение обучающемуся успеха в различных видах деятельности с целью предупреждения негативного отношения к учебе, ситуации школьного обучения в целом, повышения мотивации к школьному обучению.

Реализация адаптированной рабочей программы предполагает, что обучающийся с ОВЗ (вариант 5.1) (ТНР) получает образование, полностью соответствующее по итоговым достижениям к моменту завершения обучения образованию обучающихся, не имеющих ограничений по возможностям здоровья.

С учетом особых образовательных потребностей детей с ТНР в обозначенные задачи конкретизируются следующим образом:

На уроках ведется работа над правильным речевым дыханием (развитие просодической стороны речи). Применяются специальные упражнения на выработку сильной воздушной струи. Например: передувание теннисного шарика с одной половины теннисного стола на другую, удержание струей воздуха теннисного шарика вверху над головой, продвижение шарика при помощи выдыхания воздуха по гимнастической скамейке и т. д. Воспитанники обучаются выполнять дыхательные упражнения разными способами: грудное и диафрагмальное дыхание, медленное и быстрое, поверхностное и глубокое.

Известно, что у детей с речевыми нарушениями отмечается выраженная в разной степени общая моторная недостаточность, а также отклонение в развитии пальцев рук. Ученые давно установили, что уровень развития речи детей находится в прямой зависимости от степени сформированности тонких движений пальцев рук. Особое внимание следует уделять упражнениям, направленным на развитие мелкой моторики. Рекомендуются стимулировать речевое развитие детей путем тренировки движений пальцев рук.

Вариант 5.1. предполагает, что обучающийся с ТНР получает образование, полностью соответствующее по итоговым достижениям к моменту завершения обучения образованию сверстников с нормальным речевым развитием, находясь в их среде и в те же сроки обучения.

### **Специфические образовательные потребности для обучающихся с ОВЗ (вариант 5.1)**

- обязательность непрерывности коррекционно-развивающего процесса, реализуемого как через содержание предметных и коррекционно-развивающей областей и специальных курсов, так и в процессе индивидуальной/подгрупповой логопедической работы;
- гибкое варьирование организации процесса обучения путем расширения/сокращения содержания отдельных предметных областей, изменения количества учебных часов и использования соответствующих методик и технологий;
- индивидуальный темп обучения и продвижения в образовательном пространстве для разных категорий обучающихся с ТНР;
- постоянный (пошаговый) мониторинг результативности образования и сформированности социальной компетенции обучающихся, уровня и динамики развития речевых процессов, исходя из механизма речевого дефекта;
- применение специальных методов, приемов и средств обучения, в том числе специализированных компьютерных технологий, дидактических пособий, визуальных средств, обеспечивающих реализацию «обходных путей» коррекционного воздействия на речевые процессы, повышающих контроль за устной и письменной речью;
- профилактика и коррекция социокультурной и школьной дезадаптации путем максимального расширения образовательного пространства, увеличения социальных контактов; обучения умению выбирать и применять адекватные коммуникативные стратегии и тактики;
- психолого-педагогическое сопровождение семьи с целью ее активного включения в коррекционно-развивающую работу с ребенком; организация партнерских отношений с родителями.
- развития мелкой моторики рук на уроках (используется разнообразный спортивный инвентарь: скакалки, гимнастические палки, малые (теннисные) мячи, кольца, палочки, флажки, утяжеленные ракетки и мешочки).
- развитие тонкой моторики рук (упражнения с мячами разными в диаметре и из различных материалов и текстуры. Через мышечное чувство, зрительную и тактильную чувствительность в процессе действий ребенок учится сравнивать предметы, осуществлять простейшие операции анализа и синтеза, обогащать свой конкретно-чувственный опыт).
- у детей с недостаточной сформированностью мелкой моторики рук освоение предметных действий вызывает значительные трудности. В зависимости от индивидуальных возможностей ребенка и этапа работы над освоением движений можно варьировать характер манипуляций с предметами (перекладывание, подбрасывание, ловля, жонглирование и т. д.), темп работы и степень ее сложности, количество одновременно задействованных предметов, организацию урока. Обязательно включаем работу двумя руками, поочередно, правой или левой и вместе обеими руками. Проводятся разнообразные игры и упражнения по формированию сложнокоординированных движений рук. Хорошую тренировку движений пальцев обеспечивают пальчиковые игры. Они очень эмоциональные и простые. Пальчиковые игры как бы отражают объективную реальность окружающего мира — предметов, животных, людей, их деятельность, а также процессы, происходящие в природе. В ходе пальчиковых игр дети, повторяя движения взрослых, активизируют моторику рук. Тем самым вырабатываются ловкость, умения управлять своими движениями, концентрировать внимание на одном виде деятельности.
- для формирования тонких движений рук, совершенствования двигательных навыков, развития моторных координаций и оптико-пространственных представлений важно использовать различные формы спортивных занятий: отдельные упражнения, комплексы упражнений, игры, эстафеты, соревнования и т. д.

#### **Коррекционные задачи**

- -Формирование первоначальных представлений о значении физической культуры для укрепления здоровья человека.

- -Формирование основных представлений о собственном теле, возможностях и ограничениях его физических функций, возможностях компенсации.
- -Формирование понимания связи телесного самочувствия с настроением, собственной активностью, самостоятельностью и независимостью.
- -Формирование умений поддерживать образ жизни, соответствующий возрасту, потребностям и ограничениям здоровья, поддерживать режим дня с необходимыми оздоровительными процедурами.
- -Развитие умений включаться в доступные и показанные ребёнку подвижные игры и занятия на свежем воздухе, адекватно дозировать физическую нагрузку, соблюдать необходимый индивидуальный режим питания и сна.
- -Формирование умения следить за своим физическим состоянием, развитием основных физических качеств (силы, быстроты, выносливости, координации, гибкости).
- -Развитие кинестетической и кинетической основы движений.
- -Преодоление дефицитности психомоторной сферы.
- -Развитие информативной, регулятивной, коммуникативной функций речи в процессе занятий физической культурой.

#### **Дифференцированная помощь для обучающихся:**

- инструкция учителя для освоения работы с материалом,
- переконструирование содержания учебного материала с ориентацией на зону ближайшего развития ученика,
- опора на жизненный опыт ребёнка,
- включение разнообразных индивидуальных форм преподнесения заданий,
- использование более широкой натуральной наглядности, иллюстративной и словесной конкретизации общих положений большим количеством наглядных примеров и упражнений, дидактических материалов,
- использование при преобразовании извлеченной информации из учебника и дополнительных источников знаний опорной алгоритм-сличения, опорной схемы алгоритма
- использование дифференцированных заданий по объёму, уровню, видам предлагаемой помощи

### **II. Общая характеристика учебного предмета**

Содержание программного материала состоит из двух основных частей: *базовой* и *вариативной* (дифференцированной). Освоение базовых основ физической культуры объективно необходимо и обязательно для каждого ученика. Без базового компонента невозможна успешная адаптация к жизни в человеческом обществе и эффективное осуществление трудовой деятельности независимо от того, чем бы хотел молодой человек заниматься в будущем. Базовый компонент составляет основу общегосударственного стандарта общеобразовательной подготовки в сфере физической культуры и не зависит от региональных, национальных и индивидуальных особенностей ученика.

*Вариативная* (дифференцированная) часть физической культуры включает в себя программный материал по отдельным видам: спортивных игр.

Предметом обучения физической культуре в начальной школе является двигательная деятельность человека с общеразвивающей направленностью. В процессе овладения этой деятельностью укрепляется здоровье, совершенствуются физические качества, осваиваются определенные двигательные действия, активно развиваются мышление, творчество и самостоятельность.

Логика изложения и содержание рабочей программы полностью соответствуют требованиям Федерального компонента государственного стандарта начального образования.

Уровень изучения учебного материала базисный. Она разработана в целях конкретизации содержания образовательного стандарта с учетом межпредметных и внутрипредметных связей, логики учебного процесса и возрастных особенностей младших школьников.

### III. Описание места учебного предмета в учебном плане

Программа составлена для обучающихся 1-4 классов, рассчитана на 4 года обучения: по 2 часа в неделю, всего - 270 часов. В 1 классе – 66 часов (33 учебные недели по 2 часа), во 2-4-х классах – по 68 часов (34 учебные недели по 2 часа).

### IV. Описание ценностных ориентиров содержания учебного предмета

Ценность жизни – признание человеческой жизни величайшей ценностью, что реализуется в бережном отношении к другим людям и к природе.

Ценность природы основывается на общечеловеческой ценности жизни, на осознании себя частью природного мира – частью живой и неживой природы. Любовь к природе – это бережное отношение к ней как к среде обитания и выживания человека, а также переживание чувства красоты, гармонии, её совершенства, сохранение и приумножение её богатства.

Ценность человека как разумного существа, стремящегося к добру и самосовершенствованию, важность и необходимость соблюдения здорового образа жизни в единстве его составляющих: физического, психического и социально-нравственного здоровья.

Ценность добра – направленность человека на развитие и сохранение жизни, через сострадание и милосердие как проявление высшей человеческой способности – любви.

Ценность истины – это ценность научного познания как части культуры человечества, разума, понимания сущности бытия, мироздания.

Ценность семьи как первой и самой значимой для развития ребёнка социальной и образовательной среды, обеспечивающей преемственность культурных традиций народов России от поколения к поколению и тем самым жизнеспособность российского общества.

Ценность труда и творчества как естественного условия человеческой жизни, состояния нормального человеческого существования.

Ценность свободы как свободы выбора человеком своих мыслей и поступков образа жизни, но свободы, естественно ограниченной нормами, правилами, законами общества, членом которого всегда по всей социальной сути является человек.

Ценность социальной солидарности как признание прав и свобод человека, обладание чувствами справедливости, милосердия, чести, достоинства по отношению к себе и к другим людям.

Ценность гражданственности – осознание человеком себя как члена общества, народа, представителя страны и государства.

Ценность патриотизма – одно из проявлений духовной зрелости человека, выражающееся в любви к России, народу, малой родине, в осознанном желании служить Отечеству.

Ценность человечества – осознание человеком себя как части мирового сообщества, для существования и прогресса которого необходимы мир, сотрудничество народов и уважение к многообразию их культур.

### V. Личностные, метапредметные и предметные результаты освоения учебного предмета «Физическая культура»

В соответствии с требованиями, обозначенными в ФГОС начального общего образования у выпускников будут сформированы *личностные, регулятивные, познавательные* и *коммуникативные* универсальные учебные действия как основа умения учиться.

<b>Личностные результаты</b>	1) формирование основ российской гражданской идентичности, чувства гордости за свою Родину, российский народ и историю России, осознание своей этнической и национальной принадлежности; формирование ценностей многонационального российского общества; становление гуманистических и демократических ценностных ориентаций; 2) формирование целостного, социально ориентированного взгляда на мир в его органичном единстве и разнообразии природы, народов, культур и религий;
------------------------------	--

3) формирование уважительного отношения к иному мнению, истории и культуре других народов;

4) овладение начальными навыками адаптации в динамично изменяющемся и развивающемся мире;

5) принятие и освоение социальной роли обучающегося, развитие мотивов учебной деятельности и формирование личностного смысла учения;

6) развитие самостоятельности и личной ответственности за свои поступки, в том числе в информационной деятельности, на основе представлений о нравственных нормах, социальной справедливости и свободе;

7) формирование эстетических потребностей, ценностей и чувств;

8) развитие этических чувств, доброжелательности и эмоционально-нравственной отзывчивости, понимания и сопереживания чувствам других людей;

9) развитие навыков сотрудничества со взрослыми и сверстниками в разных социальных ситуациях, умения не создавать конфликтов и находить выходы из спорных ситуаций;

10) формирование установки на безопасный, здоровый образ жизни, наличие мотивации к творческому труду, работе на результат, бережному отношению к материальным и духовным ценностям.

**У обучающегося будут сформированы:**

– положительное отношение к занятиям физкультурой, интерес к отдельным видам спортивно-оздоровительной деятельности;

– интерес к различным видам физкультурно-спортивной и оздоровительной деятельности;

– способность к самооценке на основе критериев успешности учебной и физкультурной деятельности посредством определения уровня развития физических качеств;

эмоциональное восприятие образа Родины, представление о ее героях-спортсменах;

– чувство сопричастности и гордости за свою Родину через знакомство с современными олимпийскими играми и спортивными традициями;

– основа для развития чувства прекрасного через знакомство с эстетическими видами спорта;

– уважение к чувствам и настроениям другого человека, доброжелательное отношение к людям через командные упражнения и подвижные игры;

– представления о физической красоте человека через знакомство с физкультурно-оздоровительной деятельностью;

– формирование эстетических идеалов, чувства прекрасного; умения видеть красоту, используя методы определения качества техники выполнения движений;

– установка на здоровый образ жизни;

– знание основных моральных норм и ориентация на их выполнение в игровых видах спортивной деятельности;

– первоначальные представления о строении и движениях человеческого тела;

представление об оздоровительном воздействии физических упражнений как факторе, позитивно влияющим на здоровье.

**Обучающийся получит возможность для формирования:**

- понимания значения физической культуры в жизни человека;

первоначальной ориентации на оценку результатов собственной физкультурно-оздоровительной и спортивной деятельности;

	<ul style="list-style-type: none"> <li>– представления о рациональной организации режима дня, самостоятельных физкультурных занятий;</li> <li>– представления об организации мест занятий физическими упражнениями и использовании приемов самостраховки;</li> <li>– выраженной устойчивой учебно-познавательной мотивации к занятиям физической культурой;</li> <li>– адекватного понимания причин успешного или неуспешного развития физических качеств и освоения учебного материала;</li> <li>– устойчивого следования моральным нормам и этическим требованиям в поведении учащихся в игровой и соревновательной деятельности;</li> <li>– осознание элементов здоровья, готовность следовать в своих действиях и поступках нормам здоровьесберегающего поведения;</li> <li>– осознанного понимания чувств других людей и сопереживания им, выражающееся в оказании помощи и страховки при выполнении упражнений.</li> </ul>
<p><b>Метапредметные результаты:</b></p>	<p><b>Метапредметные результаты освоения основной образовательной программы начального общего образования</b> должны отражать:</p> <ol style="list-style-type: none"> <li>1) овладение способностью принимать и сохранять цели и задачи учебной деятельности, поиска средств ее осуществления;</li> <li>2) освоение способов решения проблем творческого и поискового характера;</li> <li>3) формирование умения планировать, контролировать и оценивать учебные действия в соответствии с поставленной задачей и условиями ее реализации; определять наиболее эффективные способы достижения результата;</li> <li>4) формирование умения понимать причины успеха/неуспеха учебной деятельности и способности конструктивно действовать даже в ситуациях неуспеха;</li> <li>5) освоение начальных форм познавательной и личностной рефлексии;</li> <li>6) использование знаково-символических средств представления информации для создания моделей изучаемых объектов и процессов, схем решения учебных и практических задач;</li> <li>7) активное использование речевых средств и средств информационных и коммуникационных технологий (далее – ИКТ) для решения коммуникативных и познавательных задач;</li> <li>8) использование различных способов поиска (в справочных источниках и открытом учебном информационном пространстве сети Интернет), сбора, обработки, анализа, организации, передачи и интерпретации информации в соответствии с коммуникативными и познавательными задачами и технологиями учебного предмета; в том числе умение вводить текст с помощью клавиатуры, фиксировать (записывать) в цифровой форме измеряемые величины и анализировать изображения, звуки, готовить свое выступление и выступать с аудио-, видео- и графическим сопровождением; соблюдать нормы информационной избирательности, этики и этикета;</li> <li>9) овладение навыками смыслового чтения текстов различных стилей и жанров в соответствии с целями и задачами; осознанно строить речевое высказывание в соответствии с задачами коммуникации и составлять тексты в устной и письменной формах;</li> <li>10) овладение логическими действиями сравнения, анализа, синтеза, обобщения, классификации по родовидовым признакам, установления аналогий и причинно-следственных связей, построения рассуждений, отнесения к известным понятиям;</li> <li>11) готовность слушать собеседника и вести диалог; готовность</li> </ol>



признавать возможность существования различных точек зрения и права каждого иметь свою; излагать свое мнение и аргументировать свою точку зрения и оценку событий;

12) определение общей цели и путей ее достижения; умение договариваться о распределении функций и ролей в совместной деятельности; осуществлять взаимный контроль в совместной деятельности, адекватно оценивать собственное поведение и поведение окружающих;

13) готовность конструктивно разрешать конфликты посредством учета интересов сторон и сотрудничества;

14) овладение начальными сведениями о сущности и особенностях объектов, процессов и явлений действительности (природных, социальных, культурных, технических и др.) в соответствии с содержанием конкретного учебного предмета;

15) овладение базовыми предметными и межпредметными понятиями, отражающими существенные связи и отношения между объектами и процессами;

16) умение работать в материальной и информационной среде начального общего образования (в том числе с учебными моделями) в соответствии с содержанием конкретного учебного предмета.

### **Регулятивные универсальные учебные действия**

#### **Обучающийся научится:**

- принимать и сохранять учебную задачу, в том числе задачи, поставленные на урок и задачи по освоению двигательных действий;
- принимать технологию или методику обучения и воспитания физических качеств указанную учителем, в учебном процессе;
- принимать и учитывать методические указания учителя в процессе повторения ранее изученных движений и в процессе изучения нового материала;
- планировать свои действия в соответствии с поставленной задачей, учитывая свои возможности и условия её реализации;
- осуществлять контроль за техникой выполнения упражнений физкультурно-оздоровительной деятельности;
- оценивать правильность выполнения движений и упражнений спортивно-оздоровительной деятельности на уровне оценки соответствия их техническим требованиям и правилам безопасности;
- адекватно воспринимать предложения и оценку учителей, товарищей;
- проводить самоанализ выполненных упражнений на основе знаний техники упражнения;
- вносить необходимые коррективы в действие, учитывая характер сделанных ошибок;
- различать способ и результат собственных и коллективных действий.

#### **Обучающийся получит возможность научиться:**

- вместе с учителем ставить новые учебные задачи, учитывая свои физические возможности и психологические особенности;
- оценивать технику выполнения упражнения одноклассника, проводить анализ действий игроков во время игры;
- проявлять познавательную инициативу в учебном сотрудничестве в качестве помощника учителя при организации коллективных действий;
- самостоятельно осваивать новые упражнения по схеме представленной учителем;
- осуществлять контроль физического развития, используя тесты для определения уровня развития физических качеств;
- проводить самоанализ выполняемых упражнений и по ходу действий

*вносить необходимые коррективы, учитывая характер сделанных ошибок.*

### **Познавательные универсальные учебные действия**

#### **Обучающийся научится:**

- осуществлять поиск необходимой информации для выполнения учебных заданий с использованием учебной литературы, энциклопедий, справочников (включая электронные, цифровые), в открытом информационном пространстве, в том числе контролируемом пространстве Интернета;
- использовать знаково-символические средства, в том числе модели и схемы для составления и записи общеразвивающих упражнений и комплексов зарядки;
- осуществлять запись о состоянии своего здоровья и самочувствия до и после выполнения физических упражнений;
- читать простое схематическое изображение упражнения и различать условные обозначения;
- строить сообщения в устной и письменной форме, используя правила записи и терминологию общеразвивающих упражнений;
- ориентироваться в разнообразии подготовительных упражнений для разных видов физкультурно-оздоровительной деятельности;
- осуществлять анализ объектов, проводить сравнение и классификацию изученных упражнений и элементов по заданным критериям;
- осуществлять синтез при составлении комплексов разминки или утренней зарядки, подбирая необходимые общеразвивающие упражнения;
- устанавливать причинно-следственные различия подготовительных упражнений с оздоровительными задачами.

#### **Обучающийся получит возможность научиться:**

- *осуществлять расширенный поиск информации с использованием ресурсов библиотек и Интернета;*
- *осуществлять запись о состоянии своего здоровья и самочувствия до и после выполнения физических упражнений;*
- осознанно и произвольно строить сообщения в устной и письменной форме используя терминологию, правила записи и названия общеразвивающих упражнений;*
- осуществлять выбор наиболее эффективных способов подбора упражнений в зависимости от конкретных условий;*
- *самостоятельно достраивать и восполнять недостающие компоненты при составлении комплексов ОРУ и акробатических упражнений;*
- *произвольно и осознанно владеть общими приёмами для решения задач в процессе подвижных игр;*
- *анализировать технику игры или выполнения упражнений, строя логичные рассуждения, включающие установление причинно-следственных связей;*
- *выявлять связь занятий физической культурой с трудовой и оборонной деятельностью.*

### **Коммуникативные универсальные учебные действия**

#### **Обучающийся научится:**

- адекватно использовать коммуникативные, прежде всего речевые, средства для решения различных коммуникативных задач игровой и групповой деятельности;
- использовать речь для регуляции своего действия, и действий партнера;
- допускать возможность существования у людей различных точек зрения,

	<p>в том числе отличной от его собственной, и ориентироваться на позицию партнёра в общении и взаимодействии;</p> <p>□ разрабатывать единую тактику в игровых действиях, учитывая мнения партнеров по команде;</p> <p>отстаивать свое мнение, формулируя собственную позицию;</p> <p>договариваться и приходить к общему решению в совместной игровой и спортивной деятельности, уважая соперника;</p> <p>контролировать свои действия в коллективной работе;</p> <p>во время подвижных и спортивных игр строить тактические действия, взаимодействуя с партнером и учитывая его реакцию на игру;</p> <p>следить за действиями других участников в процессе групповой или игровой деятельности;</p> <p>контролировать действия партнёра во время выполнения групповых упражнений и упражнений в парах;</p> <p>соблюдать правила взаимодействия с игроками;</p> <p>задавать вопросы для уточнения техники упражнений или правил игры.</p> <p><b>Обучающийся получит возможность научиться:</b></p> <p><i>учитывать в своих действиях позиции других людей, и координировать деятельность, не смотря на различия во мнениях;</i></p> <p><i>при столкновении интересов уметь обосновывать собственную позицию, учитывать разные мнения;</i></p> <p><i>аргументировать свою позицию и согласовывать её с позициями партнёров по команде при выработке общей тактики игры;</i></p> <p><i>продуктивно содействовать разрешению конфликтов на основе учёта интересов и позиций партнеров и соперников;</i></p> <p><i>последовательно, точно и полно передавать партнёру необходимую информацию для выполнения дальнейших действий;</i></p> <p><i>задавать вопросы, необходимые для организации собственной деятельности и выполнения упражнений с партнёром;</i></p> <p><i>осуществлять взаимный контроль и взаимопомощь при выполнении групповых или парных упражнений, а также осуществлять страховку при выполнении акробатических элементов;</i></p> <p><i>адекватно использовать речевые средства для эффективного решения разнообразных коммуникативных задач.</i></p>
--	---

## ПРЕДМЕТНЫЕ РЕЗУЛЬТАТЫ ОСВОЕНИЯ ПРОГРАММЫ ПО ГОДАМ ОБУЧЕНИЯ

**Предметные результаты** включают освоенные обучающимися в ходе изучения учебного предмета умения, специфические для данной предметной области, виды деятельности по получению нового знания в рамках учебного предмета, его преобразованию и применению в учебных, учебно-проектных и социально-проектных ситуациях, а также систему основополагающих элементов научного знания, лежащих в основе современной научной картины мира.

*Предметные результаты освоения я основной образовательной программы начального общего образования должны отражать:*

1) формирование первоначальных представлений о значении физической культуры для укрепления здоровья человека (физического, социального и психологического), о ее позитивном влиянии на развитие человека (физическое, интеллектуальное, эмоциональное, социальное), о физической культуре и здоровье как факторах успешной учебы и социализации;

2) овладение умениями организовывать здоровьесберегающую жизнедеятельность (режим дня, утренняя зарядка, оздоровительные мероприятия, подвижные игры и т. д.);

3) формирование навыка систематического наблюдения за своим физическим состоянием, величиной физических нагрузок, данных мониторинга здоровья (рост, масса тела и др.), показателей развития основных физических качеств (силы, быстроты, выносливости, координации, гибкости), в том числе подготовка к выполнению нормативов Всероссийского физкультурно-спортивного комплекса «Готов к труду и обороне» (ГТО).

Предметными результатами освоения обучающимися содержания программы по физической культуре являются следующие умения:

планировать занятия физическими упражнениями в режиме дня, организовывать отдых и досуг с использованием средств физической культуры;

представлять физическую культуру как средство укрепления здоровья, физического развития и физической подготовки человека;

организовывать и проводить со сверстниками подвижные игры и элементы соревнований, осуществлять их объективное судейство;

бережно обращаться с инвентарем и оборудованием, соблюдать требования техники безопасности к местам проведения;

организовывать и проводить занятия физической культурой с разной целевой направленностью, подбирать для них физические упражнения и выполнять их с заданной дозировкой нагрузки;

характеризовать физическую нагрузку по показателю частоты пульса, регулировать ее напряженность во время занятий по развитию физических качеств;

взаимодействовать со сверстниками по правилам проведения подвижных игр и соревнований;

выполнять комплексы общеразвивающих, оздоровительных и корректирующих упражнений, учитывающих индивидуальные способности и особенности, состояние здоровья и режим учебной деятельности;

выполнять технические действия из базовых видов спорта, применять их в игровой и соревновательной деятельности;

выполнять жизненно важные двигательные навыки и умения различными способами, в различных изменяющихся, вариативных условиях;

расширять свой двигательный опыт за счёт упражнений, ориентированных на развитие основных физических качеств, повышение функциональных возможностей основных систем организма.

#### **Обучающийся научится:**

- организовывать места занятий физическими упражнениями и подвижными играми (как в помещении, так и на открытом воздухе);
  - соблюдать правила поведения и предупреждения травматизма во время занятий физическими упражнениями;
  - ориентироваться в понятиях «физическая культура», «режим дня», «физическая подготовка»;
  - характеризовать роль и значение утренней зарядки, уроков физической культуры, подвижных игр, занятий спортом для укрепления здоровья, развития основных систем организма;
  - раскрывать на примерах положительное влияние занятий физической культурой на физическое, личностное и социальное развитие;
- характеризовать основные физические качества и различать их между собой.

#### **Обучающийся получит возможность научиться:**

- планировать и корректировать режим дня с учётом своей учебной и внешкольной деятельности, показателей своего здоровья, физического развития и физической подготовленности;
- выявлять связь физической культуры с трудом.

#### **Способы физкультурной деятельности**

##### **Обучающийся научится:**

- организовывать и проводить подвижные игры и соревнования во время отдыха на открытом воздухе и в помещении;
  - измерять показатели физического развития и физической подготовленности;
  - вести систематические наблюдения за их динамикой;
- отбирать и выполнять комплексы упражнений для утренней зарядки в соответствии с изученными правилами.

##### **Обучающийся получит возможность научиться:**

- вести тетрадь по физической культуре с записями режима дня, комплексов утренней гимнастики, общеразвивающих упражнений для индивидуальных занятий;
- целенаправленно отбирать физические упражнения для индивидуальных занятий по развитию физических качеств.

#### **Физическое совершенствование**

### **Обучающийся научится:**

- оценивать величину нагрузки (большая, средняя, малая) по частоте пульса;
- выполнять упражнения по коррекции и профилактике нарушения осанки, упражнения на развитие физических качеств;
- выполнять акробатические упражнения (кувырки, стойки, перекаты);
- выполнять гимнастические упражнения на спортивных снарядах (гимнастическое бревно);
- выполнять легкоатлетические упражнения (бег, прыжки, метания и броски мяча разного веса и объёма);
- выполнять игровые действия и упражнения из подвижных игр.

### **Обучающийся получит возможность научиться:**

- фиксировать результаты наблюдений за динамикой основных показателей физического развития и физической подготовленности;
- выполнять простейшие приёмы оказания доврачебной помощи при травмах и ушибах;
- сохранять правильную осанку, оптимальное телосложение;
- выполнять эстетически красиво гимнастические и акробатические упражнения;
- играть в баскетбол, футбол и волейбол по упрощённым правилам;
- выполнять тестовые нормативы по физической подготовке;  
*выполнять передвижения на лыжах.*

## **VI. Содержание учебного предмета «Физическая культура»**

### **Знания о физической культуре**

**Физическая культура.** Физическая культура как система разнообразных форм занятий физическими упражнениями по укреплению здоровья человека. Ходьба, бег, прыжки, лазанье, ползание, ходьба на лыжах, плавание как жизненно важные способы передвижения человека. Правила предупреждения травматизма во время занятий физическими упражнениями: организация мест занятий, подбор одежды, обуви и инвентаря.

**Из истории физической культуры.** История развития физической культуры и первых соревнований. Особенности физической культуры разных народов. Ее связь с природными, географическими особенностями, традициями и обычаями народа. Связь физической культуры с трудовой и военной деятельностью.

**Физические упражнения.** Физические упражнения, их влияние на физическое развитие и развитие физических качеств. Физическая подготовка и ее связь с развитием основных физических качеств. Характеристика основных физических качеств: силы, быстроты, выносливости, гибкости и равновесия. Физическая нагрузка и ее влияние на повышение частоты сердечных сокращений.

### **Способы физкультурной деятельности**

**Самостоятельные занятия.** Составление режима дня. Выполнение простейших закаливающих процедур, комплексов упражнений для формирования правильной осанки и развития мышц туловища, развития основных физических качеств; проведение оздоровительных занятий в режиме дня (утренняя зарядка, физкультминутки).

**Самостоятельные наблюдения за физическим развитием и физической подготовленностью.** Измерение длины и массы тела, показателей осанки и физических качеств. Измерение частоты сердечных сокращений во время выполнения физических упражнений.

**Самостоятельные игры и развлечения.** Организация и проведение подвижных игр (на спортивных площадках и в спортивных залах).

### **Физическое совершенствование**

**Физкультурно-оздоровительная деятельность.** Комплексы физических упражнений для утренней зарядки, физкультминуток, занятий по профилактике и коррекции нарушений осанки. Комплексы упражнений на развитие физических качеств. Комплексы дыхательных упражнений. Гимнастика для глаз.

### **Спортивно(оздоровительная деятельность. Гимнастика с основами акробатики.**

Организующие команды и приемы. Строевые действия в шеренге и колонне; выполнение строевых команд.

Акробатические упражнения. Упоры; седы; упражнения в группировке; перекувырки; стойка на лопатках; кувырки вперед и назад; гимнастический мост.

Акробатические комбинации. Например: 1) мост из положения лежа на спине, опуститься в исходное положение, переворот в положение лежа на животе, прыжок с опорой на руки в упор присев; 2) кувырок вперед в упор присев, кувырок назад в упор присев, из упора присев кувырок назад до упора на коленях с опорой на руки, прыжком переход в упор присев, кувырок вперед. Упражнения на низкой гимнастической перекладине: висы, перемахи.

Гимнастическая комбинация. Например, из виса стоя присев толчком двумя ногами перемах, согнув ноги, в вис сзади согнувшись, опускание назад в вис стоя и обратное движение через вис сзади согнувшись со сходом вперед ноги.

Опорный прыжок: с разбега через гимнастического козла.

Гимнастические упражнения прикладного характера. Прыжки со скакалкой. Передвижение по гимнастической стенке. Преодоление полосы препятствий с элементами лазанья и перелезания, переползания, передвижение по наклонной гимнастической скамейке.

Легкая атлетика. Беговые упражнения: с высоким подниманием бедра, прыжками и с ускорением, с изменяющимся направлением движения, из разных исходных положений; челночный бег; высокий старт с последующим ускорением.

Прыжковые упражнения: на одной ноге и двух ногах на месте и с продвижением; в длину и высоту; спрыгивание и запрыгивание;

Броски: большого мяча (1 кг) на дальность разными способами.

Метание: малого мяча в вертикальную цель и на дальность.

Лыжные гонки. Передвижение на лыжах; повороты; спуски; подъемы; торможение.

Подвижные и спортивные игры. На материале гимнастики с основами акробатики: игровые задания с использованием строевых упражнений, упражнений на внимание, силу, ловкость и координацию.

На материале легкой атлетики: прыжки, бег, метания и броски; упражнения на координацию, выносливость и быстроту.

На материале лыжной подготовки: эстафеты в передвижении на лыжах, упражнения на выносливость и координацию.

На материале спортивных игр:

Футбол: удар по неподвижному и катящемуся мячу; остановка мяча; ведение мяча; подвижные игры на материале футбола.

Баскетбол: специальные передвижения без мяча; ведение мяча; броски мяча в корзину; подвижные игры на материале баскетбола.

Волейбол: подбрасывание мяча; подача мяча; прием и передача мяча; подвижные игры на материале волейбола.

Подвижные игры разных народов. «Игры народов России». Парные игры с элементами калмыцкой национальной борьбы.

**ОРУ** Данный материал используется для развития основных физических качеств и планируется учителем в зависимости от задач урока и логики прохождения материала.

**На материале гимнастики с основами акробатики**

Развитие гибкости: широкие стойки на ногах; ходьба с включением широкого шага, глубоких выпадов, в приседе, со взмахом ногами; наклоны вперед, назад, в сторону в стойках на ногах, в седах; выпады и полушпагаты на месте; «выкруты» с гимнастической палкой, скакалкой; высокие взмахи поочередно и попеременно правой и левой ногой, стоя у гимнастической стенки и при передвижениях; комплексы упражнений, включающие в себя максимальное сгибание и прогибание туловища (в стойках и седах); индивидуальные комплексы по развитию гибкости. Развитие координации: произвольное преодоление простых препятствий; передвижение с резко изменяющимся направлением и остановками в заданной позе; ходьба по гимнастической скамейке, низкому гимнастическому бревну с меняющимся темпом и длиной шага, поворотами и приседаниями; воспроизведение заданной игровой позы; игры на переключение внимания, на расслабление мышц рук, ног, туловища (в положениях стоя и лежа, сидя); жонглирование малыми предметами; преодоление полос препятствий, включающих в себя висы, упоры, простые прыжки, перелезание через горку матов; комплексы упражнений на координацию с асимметричными и последовательными движениями руками и ногами; равновесие типа «ласточка» на широкой опоре с

фиксацией равновесия; упражнения на переключение внимания и контроля с одних звеньев тела на другие; упражнения на расслабление отдельных мышечных групп; передвижение шагом, бегом, прыжками в разных направлениях по намеченным ориентирам и по сигналу

*Формирование осанки:* ходьба на носках, с предметами на голове, с заданной осанкой; виды стилизованной ходьбы под музыку; комплексы корригирующих упражнений на контроль ощущений (в постановке головы, плеч, позвоночного столба), на контроль осанки в движении, положений тела и его звеньев стоя, сидя, лежа; комплексы упражнений для укрепления мышечного корсета.

*Развитие силовых способностей:* динамические упражнения с переменной опоры на руки и ноги, на локальное развитие мышц туловища с использованием веса тела и дополнительных отягощений (набивные мячи до 1 кг, гантели до 100 г, гимнастические палки и булавы), комплексы упражнений с постепенным включением в работу основных мышечных групп и увеличивающимся отягощением; лазанье с дополнительным отягощением на поясе (по гимнастической стенке и наклонной гимнастической скамейке в упоре на коленях и в упоре присев); перелезание и перепрыгивание через препятствия с опорой на руки; подтягивание в висе стоя и лежа; отжимание лежа с опорой на гимнастическую скамейку; прыжковые упражнения с предметом в руках (с продвижением вперед поочередно на правой и левой ноге, на месте вверх и вверх с поворотами вправо и влево), прыжки вверх-вперед толчком одной ногой и двумя ногами о гимнастический мостик; переноска партнера в парах.

#### **На материале легкой атлетики**

*Развитие координации:* бег с изменяющимся направлением по ограниченной опоре; пробегание коротких отрезков из разных исходных положений; прыжки через скакалку на месте на одной ноге и двух ногах поочередно.

*Развитие быстроты:* повторное выполнение беговых упражнений с максимальной скоростью с высокого старта, из разных исходных положений; челночный бег; бег с горки в максимальном темпе; ускорение из разных исходных положений; броски в стенку и ловля теннисного мяча в максимальном темпе, из разных исходных положений, с поворотами.

*Развитие выносливости:* равномерный бег в режиме умеренной интенсивности, чередующийся с ходьбой, с бегом в режиме большой интенсивности, с ускорениями; повторный бег с максимальной скоростью на дистанцию 30 м (с сохраняющимся или изменяющимся интервалом отдыха); бег на дистанцию до 400 м; равномерный 6-минутный бег.

*Развитие силовых способностей:* повторное выполнение многоскоков; повторное преодоление препятствий (15–20 см); передача набивного мяча (1 кг) в максимальном темпе, по кругу, из разных исходных положений; метание набивных мячей (1—2 кг) одной рукой и двумя руками из разных исходных положений и различными способами (сверху, сбоку, снизу, от груди); повторное выполнение беговых нагрузок в горку; прыжки в высоту на месте с касанием рукой подвешенных ориентиров; прыжки с продвижением вперед (правым и левым боком), с доставанием ориентиров, расположенных на разной высоте; прыжки по разметкам в полуприседе и приседе; запрыгивание с последующим спрыгиванием.

#### **На материале лыжных гонок**

*Развитие координации:* перенос тяжести тела с лыжи на лыжу (на месте, в движении, прыжком с опорой на палки); комплексы общеразвивающих упражнений с изменением поз тела, стоя на лыжах; скольжение на правой (левой) ноге после двух-трех шагов; спуск с горы с изменяющимися стойками на лыжах; подбирание предметов во время спуска в низкой стойке.

*Развитие выносливости:* передвижение на лыжах в режиме умеренной интенсивности, в чередовании с прохождением отрезков в режиме большой интенсивности, с ускорениями; прохождение тренировочных дистанций.

### **Содержание тем учебного предмета**

**1 класс - 2 часа в неделю, 66 часов в год**

#### **Знания о физической культуре 3 часа ( в процессе урока)**

Физическая культура (1 ч)

Физическая культура как система разнообразных форм занятий физическими упражнениями по укреплению здоровья человека. Режим дня, его содержание и правила планирования. Личная

гигиена. Правила предупреждения травматизма во время занятий физическими упражнениями: организация мест занятий, подбор одежды, обуви и инвентаря.

Правила личной гигиены (соблюдение чистоты тела, волос, ногтей и полости рта, смена нательного белья). Игра «Проверь себя» на усвоение правил личной гигиены.

Игра «Проверь себя» на усвоение требований к одежде и обуви для занятий физическими упражнениями.

Из истории физической культуры (1 ч.)

История развития физической культуры. Когда и как возникли физическая культура и спорт.

Физические упражнения (1ч)

Физические упражнения, их влияние на физическое развитие.

Упражнения на улучшение осанки, для укрепления мышц живота и спины, для укрепления мышц стоп ног.

### **Способы физкультурной деятельности 3 часа**

Самостоятельные занятия (1 ч)

Составление режима дня. Выполнение простейших закаливающих процедур.

Игра «Проверь себя» на усвоение рекомендаций по соблюдению режима дня.

Самостоятельные наблюдения за физическим развитием и физической подготовленностью (1 ч)

Измерение показателей осанки. Осанка и комплексы упражнений по профилактике её нарушения.

Самостоятельные игры и развлечения (1ч)

Организация и проведение подвижных игр (на спортивных площадках и в спортивных залах).

Игры и развлечения в летнее время года.

### **Физическое совершенствование**

Физкультурно-оздоровительная деятельность (в содержании соответствующих разделов программы)

Общеразвивающие упражнения из базовых видов спорта

Комплексы физических упражнений для утренней зарядки, физкультминуток, занятий по профилактике и коррекции нарушений осанки.

Комплексы упражнений на развитие физических качеств.

Комплексы дыхательных упражнений. Гимнастика для глаз.

### **Спортивно-оздоровительная деятельность (66ч)**

*Гимнастика с основами акробатики(8ч)*

Овладение знаниями: Названия снарядов и гимнастических элементов, правила безопасности во время занятий, признаки правильной ходьбы, бега, прыжков, осанки, значение напряжения и расслабления мышц, личная гигиена, режим дня, закаливание.

Организуемые команды и приемы. Строевые действия в шеренге и в колонне; выполнение строевых команд. Основная стойка. Построение в колонну по одному. Построение в круг. Построение в шеренгу. Построение в 2 шеренги. Перестроение по звеньям, по заранее установленным местам. Размыкание на вытянутые в стороны руки. Повороты направо, налево. Выполнение команд «Класс, шагом марш!», «Класс, стой!». Строевые приемы на месте и в движении.

Общеразвивающие упражнения с предметами: с большими и малыми мячами, гимнастической палкой.

Общеразвивающие упражнения без предметов: основные положения и движения рук, ног, туловища, выполняемые на месте и в движении. Сочетание движений ног, туловища с одноимёнными и разноимёнными движениями рук. Комбинации (комплексы) общеразвивающих упражнений различной координационной сложности.

Танцевальные упражнения: шаг с прискоком.

Комплексы занятий по профилактике и коррекции нарушений осанки.

Игра «Пройти бесшумно». Игра «Змейка». Игра «Не ошибись!»

Акробатические упражнения:

Акробатика. Группировка.

Упражнения в группировке.

Перекаты в группировке.

Перекаты в группировке лежа на животе и из упора стоя на коленях.



Сед руки в стороны.

Стойка на лопатках.

Акробатическая комбинация.

Игра «Совушка», «Пройти бесшумно», «Космонавты», «Ползуны».

Снарядная гимнастика:

Лазание по канату.

Игра «Фигуры», «Западня», «Обезьянки», «Тише едешь – дальше будешь».

Стойка на носках, на одной ноге (на полу и гимнастической скамейке); ходьба по гимнастической скамейке; перешагивание через мячи; повороты на 900; ходьба по рейке гимнастической скамейки.

Опорный прыжок с разбега через гимнастического козла.

Упражнения на низкой гимнастической перекладине: висы, перемахи.

Упражнения в висе стоя и лёжа. В висе спиной к гимнастической стенке поднимание согнутых и прямых ног.

Из вися стоя присев толчком двумя ногами перемах, согнув ноги, в вис сзади согнувшись, опускание назад в вис стоя и обратное движение через вис сзади согнувшись со сходом вперед ноги.

Гимнастические упражнения прикладного характера:

Лазание по гимнастической стенке.

Перелезание через горку матов и гимнастическую скамейку.

Перелезание через гимнастического коня.

Лазание по гимнастической скамейке в упоре присев и стоя на коленях.

Подтягивания, лежа на животе по горизонтальной скамейке.

Передвижение по гимнастической стенке.

Подтягивание в висе лёжа согнувшись.

Преодоление полосы препятствий с элементами лазанья и перелезания, переползания, передвижение по наклонной гимнастической скамейке.

На материале гимнастики с основами акробатики: игровые задания с использованием строевых упражнений, упражнений на внимание, силу, ловкость и координацию. Игры «Ниточка и иголочка», «Три движения», «Светофор», «Обезьянки».

Сюжетно-ролевая игра «Мы туристы».

Развитие гибкости: широкие стойки на ногах; ходьба с включением широкого шага, глубоких выпадов, в приседе, со взмахом ногами; наклоны вперед, назад, в сторону в стойках на ногах, в седах; выпады и полушпагаты на месте; «выкруты» с гимнастической палкой, скакалкой; высокие взмахи поочередно и попеременно правой и левой ногой, стоя у гимнастической стенки и при передвижениях; комплексы упражнений, включающие в себя максимальное сгибание и прогибание туловища (в стойках и седах); индивидуальные комплексы по развитию гибкости.

Развитие координации: произвольное преодоление простых препятствий; передвижение с резко изменяющимся направлением и остановками в заданной позе; ходьба по гимнастической скамейке, низкому гимнастическому бревну с меняющимся темпом и длиной шага, поворотами и приседаниями; воспроизведение заданной игровой позы; игры на переключение внимания, на расслабление мышц рук, ног, туловища (в положениях стоя и лежа, сидя); жонглирование малыми предметами; преодоление полос препятствий, включающих в себя висы, упоры, простые прыжки, перелезание через горку матов; комплексы упражнений на координацию с асимметричными и последовательными движениями руками и ногами; равновесие типа «ласточка» на широкой опоре с фиксацией равновесия; упражнения на переключение внимания и контроля с одних звеньев тела на другие; упражнения на расслабление отдельных мышечных групп; передвижение шагом, бегом, прыжками в разных направлениях по намеченным ориентирам и по сигналу.

Формирование осанки: ходьба на носках, с предметами на голове, с заданной осанкой; виды стилизованной ходьбы под музыку; комплексы корригирующих упражнений на контроль ощущений (в постановке головы, плеч, позвоночного столба), на контроль осанки в движении, положений тела и его звеньев стоя, сидя, лежа; комплексы упражнений для укрепления мышечного корсета.

Развитие силовых способностей: динамические упражнения с переменной опоры на руки и ноги, на локальное развитие мышц туловища с использованием веса тела и дополнительных отягощений (набивные мячи до 1 кг, гантели до 100 г, гимнастические палки и булавы), комплексы упражнений с постепенным включением в работу основных мышечных групп и увеличивающимся

отягощением; лазанье с дополнительным отягощением на поясе (по гимнастической стенке и наклонной гимнастической скамейке в упоре на коленях и в упоре присев); перелезание и перепрыгивание через препятствия с опорой на руки; подтягивание в висячем положении стоя и лежа; отжимание лежа с опорой на гимнастическую скамейку; прыжковые упражнения с предметом в руках (с продвижением вперед поочередно на правой и левой ноге, на месте вверх и вверх с поворотами вправо и влево), прыжки вверх-вперед толчком одной ногой и двумя ногами о гимнастический мостик; переноска партнера в парах.

Самостоятельные занятия:

Выполнение освоенных общеразвивающих упражнений с предметами и без предметов, упражнений на снарядах, акробатических упражнений на равновесие, танцевальных упражнений.

*Легкая атлетика (14ч)*

Овладение знаниями:

Понятия: короткая дистанция, бег на скорость, бег на выносливость; названия метательных снарядов, прыжкового инвентаря, упражнений в прыжках в длину и в высоту. Техника безопасности на занятиях.

Ходьба обычная, на носках, на пятках, в полуприседе, с различным положением рук, под счёт учителя, коротким, средним и длинным шагом. Сочетание различных видов ходьбы с коллективным подсчётом, с высоким подниманием бедра, в приседе, с преодолением 2-3 препятствий по разметкам.

Беговые упражнения:

Обычный бег, с высоким подниманием бедра, прыжками и с ускорением, с изменяющимся направлением движения, коротким, средним и длинным шагом, из разных исходных положений; высокий старт с последующим ускорением.

Обычный бег в чередовании с ходьбой до 150 м, с преодолением препятствий (мячи, палки и т. п.). Обычный бег по размеченным участкам. дорожки, челночный бег 3х5м, 3х 10м, эстафеты с бегом на скорость.

Бег в заданном коридоре.

Бег (30 м), (60 м). Челночный бег.

Равномерный, медленный, до 3-4 мин, кросс по слабопересечённой местности до 1 км. 6-минутный бег.

Эстафеты «Смена сторон», «Вызов номеров», «Круговая эстафета» (расстояние 5-15 м).

Бег с ускорением от 10 до 15м. Соревнования (до 60м).

Игры и эстафеты с бегом на местности.

Преодоление препятствий.

Подвижные игры «Два мороза», «Гуси-лебеди», «Вызов номера», «Воробьи и вороны», «День и ночь», «Совушка».

Прыжковые упражнения:

На одной и на двух ногах на месте, с поворотом на 90°; с продвижением вперёд на одной и на двух ногах; в длину с места, с высоты до 30 см; с разбега (место отталкивания не обозначено) с приземлением на обе ноги, с разбега и отталкивания одной ногой через плоские препятствия; через набивные мячи, верёвочку (высота 30-40см) с 3-4 шагов; прыжки со скакалкой: через длинную неподвижную и качающуюся скакалку; многоразовые (от 3 до 6 прыжков) на правой и левой ноге.

Спрыгивание и запрыгивание.

Прыжок в высоту с разбега с отталкиванием одной ногой.

Эстафеты. Подвижные игры «Парашютисты», «Кузнечики», «Прыжок за прыжком».

Броски большого мяча на дальность разными способами, метания малого мяча в вертикальную цель и на дальность:

Метание малого мяча с места на дальность, из положения стоя грудью в направлении метания; на заданное расстояние; в горизонтальную и вертикальную цель (2х2м) с расстояния 3-4 м. Бросок набивного мяча (0,5кг) двумя руками от груди вперёд-вверх, из положения стоя ноги на ширине плеч, грудью в направлении метания; на дальность.

Подвижная игра «К своим флажкам», «Попади в мяч», «Кто дальше бросит», «Разгрузи арбузы», «Попади в цель».

На материале легкой атлетики: прыжки, бег, метание и броски; упражнения на координацию, выносливость и быстроту.

Развитие координации: бег с изменяющимся направлением по ограниченной опоре; пробегание коротких отрезков из разных исходных положений; прыжки через скакалку на месте на одной ноге и двух ногах поочередно.

Развитие быстроты: повторное выполнение беговых упражнений с максимальной скоростью с высокого старта, из разных исходных положений; челночный бег; бег с горки в максимальном темпе; ускорение из разных исходных положений; броски в стенку и ловля теннисного мяча в максимальном темпе, из разных исходных положений, с поворотами.

Развитие выносливости: равномерный бег в режиме умеренной интенсивности, чередующийся с ходьбой, с бегом в режиме большой интенсивности, с ускорениями; повторный бег с максимальной скоростью на дистанцию 30 м (с сохраняющимся или изменяющимся интервалом отдыха); бег на дистанцию до 400 м; равномерный 6-минутный бег.

Развитие силовых способностей: повторное выполнение многоскоков; повторное преодоление препятствий (15–20 см); передача набивного мяча (1 кг) в максимальном темпе, по кругу, из разных исходных положений; метание набивных мячей (1—2 кг) одной рукой и двумя руками из разных исходных положений и различными способами (сверху, сбоку, снизу, от груди); повторное выполнение беговых нагрузок в горку; прыжки в высоту на месте с касанием рукой подвешенных ориентиров; прыжки с продвижением вперед (правым и левым боком), с доставанием ориентиров, расположенных на разной высоте; прыжки по разметкам в полуприседе и приседе; запрыгивание с последующим спрыгиванием.

Самостоятельные занятия:

Равномерный бег (до 6 мин). Соревнования на короткие дистанции (до 30 м). Прыжковые упражнения на одной и двух ногах. Прыжки через небольшие (высотой 40 см) естественные вертикальные и горизонтальные (до 100 см) препятствия. Броски больших и малых мячей, других легких предметов на дальность и в цель (правой и левой рукой).

*Лыжные гонки (18ч)*

Овладение знаниями:

Основные требования к одежде и обуви во время занятий. Значение занятий лыжами для укрепления здоровья и закаливания. Особенности дыхания. Требования к температурному режиму, понятие об обморожении. Техника безопасности при занятиях лыжами.

Переноска и надевание лыж. Передвижения на лыжах разными способами: ступающий и скользящий шаг без палок и с палками.

Повороты переступанием.

Подъемы и спуски под уклон.

Передвижения на лыжах до 1 км.

На материале лыжной подготовки: эстафеты в передвижениях на лыжах, упражнения на выносливость и координацию.

Развитие координации: перенос тяжести тела с лыжи на лыжу (на месте, в движении, прыжком с опорой на палки); комплексы общеразвивающих упражнений с изменением поз тела, стоя на лыжах; скольжение на правой (левой) ноге после двух-трех шагов; спуск с горы с изменяющимися стойками на лыжах; подбирание предметов во время спуска в низкой стойке.

Развитие выносливости: передвижение на лыжах в режиме умеренной интенсивности, в чередовании с прохождением отрезков в режиме большой интенсивности, с ускорениями; прохождение тренировочных дистанций.

*Подвижные и спортивные игры (26ч)*

Овладение знаниями:

Названия и правила игр, инвентарь, оборудование, организация, правила поведения и безопасности.

Эстафеты, подвижные игры «К своим флажкам», «Два мороза», «Класс, смирно!», «Октябрюта», «Метко в цель», «Погрузка арбузов», «Через кочки и пенечки», «Кто дальше бросит», «Волк во рву», «Посадка картошки», «Капитаны», «Попрыгунчики-воробушки», «Пятнашки», «Зайцы в огороде», «Лисы и куры», «Точный расчет», «Удочка», «Компас».

На материале спортивных игр:

Баскетбол :

Специальные передвижения без мяча.

Ловля, передача, броски и ведение мяча индивидуально, в парах, стоя на месте и в шаге.

Броски в цель (кольцо, щит, мишень, обруч).

Подвижные игры на материале баскетбола.

Эстафеты с мячами. Игры «Бросай и поймай», «Передача мячей в колоннах», «Мяч соседу», «Гонка мячей по кругу», «Передал - садись», «Выстрел в небо», «Круговая лапта», «Мяч в обруч», «Перестрелка», «Не давай мяча водящему». Игра в мини-баскетбол.

Футбол : удар внутренней стороной стопы («щечкой») по неподвижному мячу с места, с одного-двух шагов; по мячу, катящемуся навстречу. Подвижные игры на материале футбола. «Точная передача».

Волейбол :

Подбрасывание мяча; подача мяча; приём и передача мяча; подвижные игры на материале волейбола.

«Игры народов России». Парные игры с элементами калмыцкой национальной борьбы: «Сохрани равновесие», «Собери кегли».

Общеразвивающие физические упражнения на развитие основных физических качеств.

Самостоятельные занятия:

Упражнения в бросках, ловле и передачах мяча, ударах и остановках мяча ногами, ведение мяча на месте, в ходьбе и беге, выполняемые обеими верхними и нижними конечностями.

**Содержание тем учебного предмета**

**2 класс - 2 часа в неделю, 68 часов в год**

**Знания о физической культуре 3 часа ( в процессе урока)**

Физическая культура (1 ч)

Ходьба, бег, прыжки, лазанье, ползание, ходьба на лыжах, плавание как жизненно важные способы передвижения человека.

Закаливание организма (обтирание) и правила проведения закаливающих процедур.

Роль органов зрения и слуха во время движений и передвижений человека. Строение глаза. Орган осязания — кожа. Уход за кожей.

Связь физической культуры с укреплением здоровья (физического, социального и психологического) и влияние на развитие человека (физическое, интеллектуальное, эмоциональное, социальное).

Из истории физической культуры (1 ч.)

Возникновение первых соревнований. Зарождение Олимпийских игр.

Исторические сведения о развитии современных Олимпийских игр (летних и зимних). Роль Пьера де Кубертена в их становлении. Особенности физической культуры разных народов. Ее связь с природными, географическими особенностями, традициями и обычаями народа.

Физические упражнения (1ч)

Физические упражнения, их влияние на развитие физических качеств. Характеристика основных физических качеств: силы, быстроты, выносливости, гибкости и равновесия.

Специальные упражнения для органов зрения. Работа органов пищеварения. Вещества, которые человек получает вместе с пищей, необходимые для роста и развития организма и для пополнения затраченной энергии. Важность физических упражнений для укрепления мышц живота и работы кишечника. Питьевой режим при занятиях физическими упражнениями.

**Способы физкультурной деятельности 3 часа**

Самостоятельные занятия (1 ч)

Выполнение простейших закаливающих процедур, оздоровительных занятий в режиме дня (утренняя зарядка, физкультминутки).

Утренняя зарядка, правила её составления и выполнения. Физкультминутки, правила их составления и выполнения.

Самостоятельные наблюдения за физическим развитием и физической подготовленностью (1 ч)

Измерение длины и массы тела.

Измерение окружности грудной клетки, плеча и силы мышц. Тестирование физических (двигательных) способностей (качеств): скоростных, координационных, силовых, выносливости, гибкости.

Самостоятельные игры и развлечения (1ч)

Организация и проведение подвижных игр и занятий физическими упражнениями во время прогулок. Игры и развлечения в зимнее время года.

Физическое совершенствование

Физкультурно-оздоровительная деятельность (в содержании соответствующих разделов программы)

Общеразвивающие упражнения из базовых видов спорта

Комплексы физических упражнений для утренней зарядки, физкультминуток, занятий по профилактике и коррекции нарушений осанки.

Комплексы упражнений на развитие физических качеств.

Комплексы дыхательных упражнений. Гимнастика для глаз.

### **Спортивно-оздоровительная деятельность (68ч)**

*Гимнастика с основами акробатики (8ч)*

Овладение знаниями:

Названия снарядов и гимнастических элементов, правила безопасности во время занятий, признаки правильной ходьбы, бега, прыжков, осанки, значение напряжения и расслабления мышц, личная гигиена, режим дня, закаливание.

Организуемые команды и приемы. Строевые действия в шеренге и в колонне; выполнение строевых команд.

Размыкание и смыкание приставными шагами.

Перестроение из колонны по одному в колонну по два.

Перестроение из одной шеренги в две.

Передвижение в колонне по одному по указанным ориентирам.

Команда «На два (четыре) шага разомкнись!»

Подвижные игры «Запрещенное движение», «Фигуры», «Светофор».

Общеразвивающие упражнения с предметами: с набивным мячом (1кг), обручем, флажками.

Общеразвивающие упражнения без предметов: основные положения и движения рук, ног, туловища, выполняемые на месте и в движении. Сочетание движений ног, туловища с одноимёнными и разноимёнными движениями рук. Комбинации (комплексы) общеразвивающих упражнений различной координационной сложности.

Танцевальные упражнения: приставные шаги; шаг галопа в сторону.

Комплексы физических упражнений для утренней зарядки, физкультминуток.

Акробатические упражнения:

Кувырок вперед.

Стойка на лопатках согнув ноги.

Из стойки на лопатках, согнув ноги, перекат вперед в упор присев.

Кувырок в сторону.

Акробатическая комбинация.

Игры «Пройти бесшумно», «Космонавты», «Фигуры», «Светофор», «Запрещенное движение».

Снарядная гимнастика:

Упражнения на низкой гимнастической перекладине:

Висы. Перемахи. Вис стоя и лежа.

В вися спиной к гимнастической скамейке поднимание согнутых и прямых ног.

Вис на согнутых руках.

Подтягивания в вися лёжа согнувшись, то же из седа ноги врозь и в вися на канате.

Упражнения в упоре лёжа и стоя на коленях и в упоре на коне, бревне, гимнастической скамейке.

Гимнастическая комбинация:

Из вися стоя присев махом одной, толчком другой перемах, согнув ноги, в вис сзади согнувшись, опускание назад в вис стоя и обратное движение через вис сзади согнувшись со сходом вперед ноги.

Перешагивание через набивные мячи.

Стойка на двух и одной ноге с закрытыми глазами; на бревне (высота 60 см) на одной и двух ногах; ходьба по рейке гимнастической скамейки и по бревну; перешагивание через набивные мячи и их переноска; повороты кругом стоя и при ходьбе на носках и на рейке гимнастической скамейки.

Комбинация на бревне из ранее изученных элементов.

Лазание по канату.

Опорный прыжок с разбега через гимнастического козла.

Игры «Слушай сигнал», «Ветер, дождь, гром, молния». «Кто приходил?», «Парашютист», «Тише едешь – дальше будешь» «Обезьянки».

Гимнастические упражнения прикладного характера:

Лазание по наклонной скамейке в упоре присев, в упоре стоя на коленях и лежа на животе, подтягиваясь руками.

Лазание по гимнастической стенке с одновременным перехватом рук и перестановкой ног.

Перешагивание через набивные мячи.

Перелезание через гимнастическое бревно (высота до 60см).

Перелезание через гимнастического коня.

Подтягивание в виси на высокой перекладине.

Преодоление полосы препятствий с элементами лазанья и перелезания, переползания, передвижение по наклонной гимнастической скамейке.

Сюжетно-ролевая игра «Мы туристы».

Игры «Иголочка и ниточка», «Кто приходил?», «Слушай сигнал», «Обезьянки».

На материале гимнастики с основами акробатики: игровые задания с использованием строевых упражнений, упражнений на внимание, силу, ловкость и координацию. Игры «Ниточка и иголочка», «Три движения», «Светофор», «Обезьянки».

Сюжетно-ролевая игра «Мы туристы».

Развитие гибкости: широкие стойки на ногах; ходьба с включением широкого шага, глубоких выпадов, в приседе, со взмахом ногами; наклоны вперед, назад, в сторону в стойках на ногах, в седах; выпады и полушпагаты на месте; «выкруты» с гимнастической палкой, скакалкой; высокие взмахи поочередно и попеременно правой и левой ногой, стоя у гимнастической стенки и при передвижениях; комплексы упражнений, включающие в себя максимальное сгибание и прогибание туловища (в стойках и седах); индивидуальные комплексы по развитию гибкости.

Развитие координации: произвольное преодоление простых препятствий; передвижение с резко изменяющимся направлением и остановками в заданной позе; ходьба по гимнастической скамейке, низкому гимнастическому бревну с меняющимся темпом и длиной шага, поворотами и приседаниями; воспроизведение заданной игровой позы; игры на переключение внимания, на расслабление мышц рук, ног, туловища (в положениях стоя и лежа, сидя); жонглирование малыми предметами; преодоление полос препятствий, включающих в себя висы, упоры, простые прыжки, перелезание через горку матов; комплексы упражнений на координацию с асимметричными и последовательными движениями руками и ногами; равновесие типа «ласточка» на широкой опоре с фиксацией равновесия; упражнения на переключение внимания и контроля с одних звеньев тела на другие; упражнения на расслабление отдельных мышечных групп; передвижение шагом, бегом, прыжками в разных направлениях по намеченным ориентирам и по сигналу.

Формирование осанки: ходьба на носках, с предметами на голове, с заданной осанкой; виды стилизованной ходьбы под музыку; комплексы корригирующих упражнений на контроль ощущений (в постановке головы, плеч, позвоночного столба), на контроль осанки в движении, положений тела и его звеньев стоя, сидя, лежа; комплексы упражнений для укрепления мышечного корсета.

Развитие силовых способностей: динамические упражнения с переменной опоры на руки и ноги, на локальное развитие мышц туловища с использованием веса тела и дополнительных отягощений (набивные мячи до 1 кг, гантели до 100 г, гимнастические палки и булавы), комплексы упражнений с постепенным включением в работу основных мышечных групп и увеличивающимся отягощением; лазанье с дополнительным отягощением на поясе (по гимнастической стенке и наклонной гимнастической скамейке в упоре на коленях и в упоре присев); перелезание и перепрыгивание через препятствия с опорой на руки; подтягивание в виси стоя и лежа; отжимание лежа с опорой на гимнастическую скамейку; прыжковые упражнения с предметом в руках (с продвижением вперед поочередно на правой и левой ноге, на месте вверх и вверх с поворотами вправо и влево), прыжки вверх-вперед толчком одной ногой и двумя ногами о гимнастический мостик; переноска партнера в парах.

Самостоятельные занятия:

Выполнение освоенных общеразвивающих упражнений с предметами и без предметов, упражнений на снарядах, акробатических упражнений на равновесие, танцевальных упражнений.

#### *Легкая атлетика (14ч)*

Овладение знаниями:

Понятия: короткая дистанция, бег на скорость, бег на выносливость; названия метательных снарядов, прыжкового инвентаря, упражнений в прыжках в длину и в высоту.

Техника безопасности на занятиях.

Ходьба обычная, на носках, на пятках, в полуприседе, с различным положением рук, под счёт учителя, коротким, средним и длинным шагом. Сочетание различных видов ходьбы с коллективным подсчётом, с высоким подниманием бедра, в приседе, с преодолением 2-3 препятствий по разметкам.

Беговые упражнения:

Обычный бег, с изменяющимся направлением движения по указанию учителя, коротким, средним и длинным шагом. Обычный бег в чередовании с ходьбой до 150 м, с преодолением препятствий (мячи, палки и т. п.). Обычный бег по размеченным участкам дорожки, челночный бег 3x5м, 3x 10м, эстафеты с бегом на скорость.

Равномерный, медленный, до 3-4 мин, кросс по слабопересечённой местности до 1 км. .

Бег в заданном коридоре.

Бег с ускорением (30 м). Бег (60 м).

Специально-беговые упражнения.

Чередование ходьбы и бега (бег - 60 м, ходьба - 90 м).

Преодоление малых препятствий.

Бег 1 км без учета времени.

Игры и эстафеты с бегом на местности.

Эстафеты «Смена сторон», «Вызов номеров», «Круговая эстафета» (расстояние 5-15 м). Бег с ускорением от 10 до 20м. Соревнования (до 60м). Игры «Пятнашки», «Пустое место», «Вызов номеров», «Рыбаки и рыбки», «День и ночь», «Команда быстроногих».

Прыжковые упражнения:

На одной и на двух ногах на месте и с продвижением, с поворотом на 180°, по разметкам, в длину с места, в длину с разбега, с зоны отталкивания 60-70см, с высоты до 40см, в высоту с 4-5 шагов разбега, с места и с небольшого разбега, с доставанием подвешенных предметов, через длинную вращающуюся и короткую скакалку, многоразовые (до 8 прыжков). Прыжки со скакалкой. Прыжки через стволы деревьев, земляные возвышения и т. п., в парах. Преодоление естественных препятствий.

Игры «К своим флажкам», «Прыгающие воробушки». «Волк во рву», «Удочка», «Резиночка». Эстафеты.

Броски большого, метания малого мяча:

Метание малого мяча с места, из положения стоя грудью в направлении метания на дальность и заданное расстояние; в горизонтальную и вертикальную цель (2x2м) с расстояния 4-5 м, на дальность отскока от пола и от стены. Бросок набивного мяча (0,5 кг) двумя руками от груди вперёд-вверх, из положения стоя грудью в направлении метания; снизу вперёд-вверх из того же и. п. на дальность.

Эстафеты. Подвижные игры «Защита укрепления», «Кто дальше бросит».

На материале легкой атлетики: прыжки, бег, метание и броски; упражнения на координацию, выносливость и быстроту.

Развитие координации: бег с изменяющимся направлением по ограниченной опоре; пробегание коротких отрезков из разных исходных положений; прыжки через скакалку на месте на одной ноге и двух ногах поочередно.

Развитие быстроты: повторное выполнение беговых упражнений с максимальной скоростью с высокого старта, из разных исходных положений; челночный бег; бег с горки в максимальном темпе; ускорение из разных исходных положений; броски в стенку и ловля теннисного мяча в максимальном темпе, из разных исходных положений, с поворотами.

Развитие выносливости: равномерный бег в режиме умеренной интенсивности, чередующийся с ходьбой, с бегом в режиме большой интенсивности, с ускорениями; повторный бег с максимальной скоростью на дистанцию 30 м (с сохраняющимся или изменяющимся интервалом отдыха); бег на дистанцию до 400 м; равномерный 6-минутный бег.

Развитие силовых способностей: повторное выполнение многоскоков; повторное преодоление препятствий (15–20 см); передача набивного мяча (1 кг) в максимальном темпе, по кругу, из разных исходных положений; метание набивных мячей (1—2 кг) одной рукой и двумя руками из разных исходных положений и различными способами (сверху, сбоку, снизу, от груди); повторное выполнение беговых нагрузок в горку; прыжки в высоту на месте с касанием рукой подвешенных ориентиров; прыжки с продвижением вперед (правым и левым боком), с доставанием ориентиров, расположенных на разной высоте; прыжки по разметкам в полуприседе и приседе; запрыгивание с последующим спрыгиванием.

Самостоятельные занятия:

Равномерный бег (до 6 мин). Соревнования на короткие дистанции (до 30 м). Прыжковые упражнения на одной и двух ногах. Прыжки через небольшие (высотой 40 см) естественные вертикальные и горизонтальные (до 100 см) препятствия. Броски больших и малых мячей, других легких предметов на дальность и в цель (правой и левой рукой).

*Лыжные гонки (20 ч)*

Овладение знаниями:

Основные требования к одежде и обуви во время занятий. Значение занятий лыжами для укрепления здоровья и закаливания. Особенности дыхания. Требования к температурному режиму, понятие об обморожении. Техника безопасности при занятиях лыжами.

Передвижения на лыжах разными способами: Скользящий шаг с палками.

Подъемы и спуски с небольших склонов.

Спуски в основной стойке.

Подъем «полуёлочкой».

Передвижения на лыжах до 1,5 км.

На материале лыжной подготовки: эстафеты в передвижениях на лыжах, упражнения на выносливость и координацию.

Развитие координации: перенос тяжести тела с лыжи на лыжу (на месте, в движении, прыжком с опорой на палки); комплексы общеразвивающих упражнений с изменением поз тела, стоя на лыжах; скольжение на правой (левой) ноге после двух-трех шагов; спуск с горы с изменяющимися стойками на лыжах; подбирание предметов во время спуска в низкой стойке.

Развитие выносливости: передвижение на лыжах в режиме умеренной интенсивности, в чередовании с прохождением отрезков в режиме большой интенсивности, с ускорениями; прохождение тренировочных дистанций.

*Подвижные и спортивные игры (26 ч)*

Овладение знаниями:

Названия и правила игр, инвентарь, оборудование, организация, правила поведения и безопасности.

Эстафеты. Игры «К своим флажкам», «Два мороза», «Прыгуны и пятнашки», «Гуси-лебеди», «Невод», «Посадка картошки», «Прыжки по полоскам», «Попади в мяч», «Веревочка под ногами», «Вызов номера», «Западня», «Конники-спортсмены», «Птица в клетке», «Салки на одной ноге», «Прыгающие воробушки», «Зайцы в огороде», «Лисы и куры», «Точный расчет».

На материале спортивных игр:

Футбол

Остановка катящегося мяча; ведение мяча внутренней и внешней частью подъема по прямой, по дуге, с остановками по сигналу, между стойками, с обводкой стоек; остановка катящегося мяча внутренней частью стопы; подвижные игры на материале футбола: «Гонка мячей», «Метко в цель», «Слалом с мячом», «Футбольный бильярд», «Бросок ногой».

Баскетбол

Специальные передвижения без мяча в стойке баскетболиста, приставными шагами правым и левым боком; бег спиной вперед; остановка в шаге и прыжком; ловля и передача мяча в движении; броски в цель (мишень, щит, кольцо); ведение мяча правой (левой) рукой на месте, по прямой, по дуге, с остановками по сигналу; подвижные игры на материале баскетбола: «Мяч среднему», «Мяч соседу», «Бросок мяча в колонне», «Играй, играй, мяч не теряй», «Мяч водящему», «Школа мяча», «Мяч в корзину», «Попади в обруч».

Волейбол



Подводящие упражнения для обучения прямой нижней и боковой подаче; специальные движения — подбрасывание мяча на заданную высоту и расстояние от туловища; подвижные игры на материале волейбола: «Волна», «Неудобный бросок», «У кого меньше мячей»,

«Мяч соседу», «Попади в обруч».

«Игры народов России». Парные игры с элементами калмыцкой национальной борьбы: «Вытолкай соперника из круга», «Защити своё плечо».

Общеразвивающие физические упражнения на развитие основных физических качеств.

Самостоятельные занятия

Упражнения в бросках, ловле и передачах мяча, ударах и остановках мяча ногами, ведение мяча на месте, в ходьбе и беге, выполняемые обеими верхними и нижними конечностями.

### **Содержание тем учебного предмета**

**3 класс - 2 часа в неделю, 68 часов в год**

#### **Знания о физической культуре 3 часа ( в процессе урока)**

Физическая культура (1 ч)

Правила предупреждения травматизма во время занятий физическими упражнениями: организация мест занятий, подбор одежды, обуви и инвентаря. Закаливание организма (обливание, душ) и правила проведения закаливающих процедур.

Работа сердечно-сосудистой системы во время движений и передвижений человека. Укрепление сердца с помощью занятий физическими упражнениями. Понятие о физическом состоянии как уровне физического развития, физической готовности и самочувствия в процессе умственной, трудовой и игровой деятельности.

Строение тела, основные формы движений (циклические, ациклические, вращательные), напряжение и расслабление мышц при их выполнении.

Из истории физической культуры (1 ч.)

Связь физической культуры с трудовой и военной деятельностью. Зарождение физической культуры на территории Древней Руси.

Идеалы и символика Олимпийских игр.

Физические упражнения (1ч)

Физическая подготовка и ее связь с развитием основных физических качеств.

Физические упражнения и подвижные игры на удлинённых переменах, их значение для активного отдыха, укрепления здоровья, повышения умственной и физической работоспособности, выработки привычки к систематическим занятиям физическими упражнениями.

#### **Способы физкультурной деятельности 3 часа**

Самостоятельные занятия (1 ч)

Выполнение простейших закаливающих процедур, выполнение комплексов упражнений для развития основных физических качеств.

Самостоятельные наблюдения за физическим развитием и физической подготовленностью (1 ч)

Измерение показателей физических качеств.

Тестирование физических (двигательных) способностей (качеств): скоростных, координационных, силовых, выносливости, гибкости.

Самостоятельные игры и развлечения (1ч)

Организация и проведение подвижных игр (на спортивных площадках и в спортивных залах).

Проведение элементарных соревнований.

Физическое совершенствование

Физкультурно-оздоровительная деятельность (в содержании соответствующих разделов программы)

Общеразвивающие упражнения из базовых видов спорта.

Комплексы физических упражнений для утренней зарядки, физкультминуток, занятий по профилактике и коррекции нарушений осанки.

Комплексы упражнений на развитие физических качеств.

Комплексы дыхательных упражнений. Гимнастика для глаз.

#### **Спортивно-оздоровительная деятельность (68ч)**

*Гимнастика с основами акробатики (8ч)*

Овладение знаниями:

Названия снарядов и гимнастических элементов, правила безопасности во время занятий, признаки правильной ходьбы, бега, прыжков, осанки, значение напряжения и расслабления мышц, личная гигиена, режим дня, закаливание.

Организуемые команды и приемы. Строевые действия в шеренге и в колонне; выполнение строевых команд:

«Шире шаг!», «Чаще шаг!», «Реже!», «На первый-второй рассчитайсь!»; построение в две шеренги; перестроение из двух шеренг в два круга; передвижение по диагонали, противходом, змейкой.

Общеразвивающие упражнения с предметами: с набивным мячом (1кг), обручем, гимнастической палкой.

Общеразвивающие упражнения без предметов: основные положения и движения рук, ног, туловища, выполняемые на месте и в движении. Сочетание движений ног, туловища с одноимёнными и разноимёнными движениями рук. Комбинации (комплексы) общеразвивающих упражнений различной координационной сложности.

Танцевальные упражнения: шаги галопа и польки в парах; сочетание изученных танцевальных шагов; русский медленный шаг.

Комплексы упражнений на развитие физических качеств.

Акробатические упражнения:

Перекаты и группировка с последующей опорой руками за головой.

Кувырок назад в упор присев.

2-3 кувырка вперед.

Стойка на лопатках. Из стойки на лопатках, согнув ноги, перекат вперед в упор присев.

Гимнастический мост из положения лежа на спине.

Акробатическая комбинация из разученных элементов.

Игры «Западня», «Что изменилось?», «Запрещенное движение», «Светофор», «Космонавты».

Снарядная гимнастика:

Упражнения на низкой гимнастической перекладине:

Висы. Вис завесом.

Вис на согнутых руках согнув ноги.

Подтягивания в виси.

Из вися стоя присев махом одной, толчком другой перемах, согнув ноги, в вис сзади согнувшись, опускание назад в вис стоя и обратное движение через вис сзади согнувшись со сходом вперед ноги.

Ходьба приставными и танцевальными шагами, повороты, подскоки со сменой ног на бревне (высота до 1 м). Ходьба приставными шагами; ходьба по бревну (высота до 1м); повороты на носках и одной ноге; ходьба приставными шагами; приседание и переход в упор присев, упор стоя на колене, сед.

Комбинация из ранее изученных упражнений на бревне.

Лазание по канату.

Перелазание через коня.

Опорный прыжок с разбега через гимнастического козла.

Опорные прыжки на горку из гимнастических матов, на коня, козла; вскок в упор стоя на коленях и соскок взмахом рук.

Подвижные игры «Маскировка в колоннах», «Космонавты», «Отгадай, чей голосок», «Тише едешь – дальше будешь», «Посадка картофеля», «Не ошибись!», «Ниточка-иглочка», «Фигуры», «Обезьянки».

Гимнастические упражнения прикладного характера:

Прыжки со скакалкой. Прыжки на скакалке на 1, 2 ногах, с продвижением вперед.

Прыжки группами на длинной скакалке.

Перелазание через гимнастического коня.

Лазание по наклонной скамейке в упоре стоя на коленях, в упоре лежа, лёжа на животе, подтягиваясь руками

Перелазание через препятствия.

Преодоление полосы препятствий с элементами лазанья и перелезания, переползания, передвижение по наклонной гимнастической скамейке.

На материале гимнастики с основами акробатики: игровые задания с использованием строевых упражнений, упражнений на внимание, силу, ловкость и координацию. Сюжетно-ролевая игра «Мы туристы».

Игры «Резиночка», «Аисты», «Медсанбат».

Развитие гибкости: широкие стойки на ногах; ходьба с включением широкого шага, глубоких выпадов, в приседе, со взмахом ногами; наклоны вперед, назад, в сторону в стойках на ногах, в седах; выпады и полушпагаты на месте; «выкруты» с гимнастической палкой, скакалкой; высокие взмахи поочередно и попеременно правой и левой ногой, стоя у гимнастической стенки и при передвижениях; комплексы упражнений, включающие в себя максимальное сгибание и прогибание туловища (в стойках и седах); индивидуальные комплексы по развитию гибкости.

Развитие координации: произвольное преодоление простых препятствий; передвижение с резко изменяющимся направлением и остановками в заданной позе; ходьба по гимнастической скамейке, низкому гимнастическому бревну с меняющимся темпом и длиной шага, поворотами и приседаниями; воспроизведение заданной игровой позы; игры на переключение внимания, на расслабление мышц рук, ног, туловища (в положениях стоя и лежа, сидя); жонглирование малыми предметами; преодоление полос препятствий, включающих в себя висы, упоры, простые прыжки, перелезание через горку матов; комплексы упражнений на координацию с асимметричными и последовательными движениями руками и ногами; равновесие типа «ласточка» на широкой опоре с фиксацией равновесия; упражнения на переключение внимания и контроля с одних звеньев тела на другие; упражнения на расслабление отдельных мышечных групп; передвижение шагом, бегом, прыжками в разных направлениях по намеченным ориентирам и по сигналу.

Формирование осанки: ходьба на носках, с предметами на голове, с заданной осанкой; виды стилизованной ходьбы под музыку; комплексы корригирующих упражнений на контроль ощущений (в постановке головы, плеч, позвоночного столба), на контроль осанки в движении, положений тела и его звеньев стоя, сидя, лежа; комплексы упражнений для укрепления мышечного корсета.

Развитие силовых способностей: динамические упражнения с переменной опоры на руки и ноги, на локальное развитие мышц туловища с использованием веса тела и дополнительных отягощений (набивные мячи до 1 кг, гантели до 100 г, гимнастические палки и булавы), комплексы упражнений с постепенным включением в работу основных мышечных групп и увеличивающимся отягощением; лазанье с дополнительным отягощением на поясе (по гимнастической стенке и наклонной гимнастической скамейке в упоре на коленях и в упоре присев); перелезание и перепрыгивание через препятствия с опорой на руки; подтягивание в висе стоя и лежа; отжимание лежа с опорой на гимнастическую скамейку; прыжковые упражнения с предметом в руках (с продвижением вперед поочередно на правой и левой ноге, на месте вверх и вверх с поворотами вправо и влево), прыжки вверх-вперед толчком одной ногой и двумя ногами о гимнастический мостик; переноска партнера в парах.

Самостоятельные занятия:

Выполнение освоенных общеразвивающих упражнений с предметами и без предметов, упражнений на снарядах, акробатических упражнений на равновесие, танцевальных упражнений.

*Легкая атлетика (14ч)*

Овладение знаниями:

Понятия: эстафета, команды «старт», «финиш»; темп, длительность бега, влияние бега на состояние здоровья, элементарные сведения о правилах соревнований в беге, прыжках и метаниях, техника безопасности на занятиях.

Ходьба обычная, на носках, на пятках, в полуприседе, с различным положением рук, под счёт учителя, коротким, средним и длинным шагом, с изменением длины и частоты шагов, с перешагиванием через скамейки, в различном темпе под звуковые сигналы. Сочетание различных видов ходьбы с коллективным подсчётом, с высоким подниманием бедра, в приседе, с преодолением 3-4 препятствий по разметкам.

Беговые упражнения:

Обычный бег с изменением длины и частоты шагов, с высоким подниманием бедра, приставными шагами правым, левым боком вперёд, с захлёстыванием голени назад.

Чередование ходьбы и бега (бег - 60 м, ходьба - 90 м).

Специально-беговые упражнения.

Бег из разных исходных положений. Бег в коридоре 30-40 см из различных и.п. с максимальной скоростью до 60м.

Преодоление препятствий в беге.

Бег с изменением скорости, с прыжками через условные рвы под звуковые и световые сигналы.

«Круговая эстафета» (расстояние 15- 30м), «Встречная эстафета» (расстояние 10-20 м).

Высокий старт с последующим ускорением на расстояние от 20 до 30 м.

Бег с вращением вокруг своей оси на полусогнутых ногах, зигзагом, в парах.

Бег на результат (30, 60 м).

Челночный бег.

Эстафеты с бегом на скорость.

Равномерный, медленный бег до 5-8 мин.

Кросс по слабопересечённой местности до 1км.

Игры «Пустое место», «Белые медведи», «Смена сторон», «Команда быстроногих», «Гуси-лебеди», «Салки», «Рыбаки и рыбки», «Эстафета зверей», «Перебежка с выручкой».

Прыжковые упражнения:

На одной и на двух ногах на месте, с поворотом на 1800, по разметкам.

В длину с места, стоя лицом, боком к месту приземления.

В длину с разбега с зоны отталкивания 30-50 см.

С высоты до 60см.

В высоту с прямого разбега, с хлопками в ладоши во время полёта.

Многоразовые (до 10 прыжков).

Тройной и пятерной с места.

Эстафеты с прыжками на одной ноге (до 10 прыжков). Игры «Гуси лебеди», «Лиса и куры», «Прыгающие воробушки».

Правила соревнований в беге, прыжках.

Броски большого, метания малого мяча

Метание малого мяча с места, из положения стоя грудью в направлении метания, левая (правая) нога впереди на дальность и заданное расстояние.

Метание малого мяча в горизонтальную и вертикальную цель (1,5х 1,5м) с расстояния 4-5м.

Бросок набивного мяча (1 кг) на дальность разными способами: из положения стоя грудью в направлении метания двумя руками от груди, из-за головы вперёд-вверх; снизу вперёд- вверх на дальность и заданное расстояние.

На материале легкой атлетики: прыжки, бег, метание и броски; упражнения на координацию, выносливость и быстроту.

Развитие координации: бег с изменяющимся направлением по ограниченной опоре; пробегание коротких отрезков из разных исходных положений; прыжки через скакалку на месте на одной ноге и двух ногах поочередно.

Развитие быстроты: повторное выполнение беговых упражнений с максимальной скоростью с высокого старта, из разных исходных положений; челночный бег; бег с горки в максимальном темпе; ускорение из разных исходных положений; броски в стенку и ловля теннисного мяча в максимальном темпе, из разных исходных положений, с поворотами.

Развитие выносливости: равномерный бег в режиме умеренной интенсивности, чередующийся с ходьбой, с бегом в режиме большой интенсивности, с ускорениями; повторный бег с максимальной скоростью на дистанцию 30 м (с сохраняющимся или изменяющимся интервалом отдыха); бег на дистанцию до 400 м; равномерный 6-минутный бег.

Развитие силовых способностей: повторное выполнение многоскоков; повторное преодоление препятствий (15–20 см); передача набивного мяча (1 кг) в максимальном темпе, по кругу, из разных исходных положений; метание набивных мячей (1—2 кг) одной рукой и двумя руками из разных исходных положений и различными способами (сверху, сбоку, снизу, от груди); повторное выполнение беговых нагрузок в горку; прыжки в высоту на месте с касанием рукой подвешенных ориентиров; прыжки с продвижением вперед (правым и левым боком), с доставанием ориентиров, расположенных на разной высоте; прыжки по разметкам в полуприседе и приседе; запрыгивание с последующим спрыгиванием.

Самостоятельные занятия:

Равномерный бег до 12 мин. Соревнования на короткие дистанции (до 60м). Прыжковые упражнения на одной и двух ногах. Прыжки через небольшие (высотой 50см) естественные вертикальные и горизонтальные (до 110 см) препятствия. Броски больших и малых мячей, других лёгких предметов на дальность и в цель (правой и левой рукой).

Игры «Попади в мяч», «Кто дальше бросит», «Дальние броски», «Зайцы в огороде».

*Лыжные гонки (20ч)*

Овладение знаниями.

Основные требования к одежде и обуви во время занятий. Значение занятий лыжами для укрепления здоровья и закаливания. Особенности дыхания. Требования к температурному режиму, понятие об обморожении. Техника безопасности при занятиях лыжами.

Передвижения на лыжах разными способами:

Попеременный двухшажный ход без палок и с палками.

Подъём «лесенкой».

Спуски в высокой и низкой стойках.

Передвижение на лыжах до 2 км с равномерной скоростью.

На материале лыжной подготовки: эстафеты в передвижениях на лыжах, упражнения на выносливость и координацию.

Развитие координации: перенос тяжести тела с лыжи на лыжу (на месте, в движении, прыжком с опорой на палки); комплексы общеразвивающих упражнений с изменением поз тела, стоя на лыжах; скольжение на правой (левой) ноге после двух-трех шагов; спуск с горы с изменяющимися стойками на лыжах; подбор предметов во время спуска в низкой стойке.

Развитие выносливости: передвижение на лыжах в режиме умеренной интенсивности, в чередовании с прохождением отрезков в режиме большой интенсивности, с ускорениями; прохождение тренировочных дистанций.

*Подвижные и спортивные игры (26ч)*

Овладение знаниями:

Названия и правила игр, инвентарь, оборудование, организация, правила поведения и безопасности.

Эстафеты с предметами и без них.

Игры «Заяц без логова», «Удочка», «Наступление», «Метко в цель», «Кто дальше бросит», «Вызов номеров», «Защита укреплений», «Кто обгонит», «Через кочки и пенечки», «Вол во рву», «Пустое место», «К своим флажкам».

На материале спортивных игр:

Футбол

Ходьба и бег с остановками по сигналу.

Удар ногой с разбега по неподвижному и катящемуся мячу в горизонтальную (полоса шириной 1,5 м, длиной до 7 – 8 м) и вертикальную (полоса шириной 2 м, длиной 7 – 8 м) мишень.

Ведение мяча носком ноги и внутренней частью подъема стопы.

Ведение мяча между предметами и с обводкой предметов.

Остановка катящегося мяча внутренней стороной стопы.

Тактические действия в защите.

Подвижные игры на материале футбола: «Передал — садись», «Передай мяч головой».

Игра Мини-футбол.

Баскетбол

Специальные передвижения, остановка прыжком с двух шагов.

Ловля и передача мяча двумя руками от груди.

Ловля и передача мяча на месте и в движении в треугольниках, в квадратах, в круге.

Ведение на месте правой (левой) рукой на месте, в движении шагом и бегом вокруг стоек («змейкой»).

Ведение мяча с изменением направления и скорости.

Броски в цель (щит).

Бросок двумя руками от груди.

Подвижные игры на материале баскетбола. Игры «Передал - садись», «Мяч - среднему», «Борьба за мяч», «Гонка мячей по кругу», «Обгони мяч», «Перестрелка», «Мяч - ловцу», «Не дай мяч водящему», «Мяч соседу». Игра в мини-баскетбол.

Волейбол

Перемещения. Ходьба и бег по сигналу.

Остановка скачком после ходьбы и бега.

Броски набивного мяча и ловля его в положении «сверху».

Прием и передача мяча.

Вкладывание волейбольного мяча в положении «передача».

По сигналу принятие стойки волейболиста, имитация передачи мяча.

Передача мяча подброшенного над собой и партнером.

Во время перемещения по сигналу – передача мяча.

Передача мяча сверху двумя руками вперед-вверх. Передача в парах.

Прием снизу двумя руками. Мяч набрасывает партнер.

Передачи у стены многократно с ударом о стену.

Передача мяча, наброшенного партнером через сетку.

Передачи с набрасыванием партнера через сетку.

Многократные передачи в стену.

Передачи в парах через сетку.

Нижняя прямая подача мяча

Упражнения в перемещениях и передачи мяча.

Подвижные игры на материале волейбола. Игры «Пионербол», «Мяч в воздухе», «Передал-садись».

«Игры народов России». Парные игры с элементами калмыцкой национальной борьбы: «Перетащи соперника на свою сторону», «Наступи сопернику на ногу», «Вытолкай соперника за линию».

Общеразвивающие физические упражнения на развитие основных физических качеств.

Самостоятельные занятия

Упражнения в бросках, ловле и передачах мяча, ударах и остановках мяча ногами, ведение мяча на месте, в ходьбе и беге, выполняемые обеими верхними и нижними конечностями.

## **Содержание тем учебного предмета**

**4 класс - 2 часа в неделю, 68 часов в год**

**Знания о физической культуре 3 часа в процессе урока**

Физическая культура (1 ч)

Правила предупреждения травматизма во время занятий физическими упражнениями (организация мест занятий, подбор одежды, обуви и инвентаря). Закаливание организма (воздушные и солнечные ванны, купание в естественных водоемах) и правила проведения закаливающих процедур.

Правила проведения закаливающих процедур. Игра «Проверь себя» на усвоение правил закаливания.

Роль и значение занятий физической культурой и поддержание хорошего здоровья для успешной учёбы и социализации в обществе.

Из истории физической культуры (1 ч.)

Связь физической культуры с трудовой и военной деятельностью.

Развитие физической культуры в России в XVII – XIX вв.

Олимпийские чемпионы по разным видам спорта.

Физические упражнения (1ч)

Физическая нагрузка и ее влияние на повышение частоты сердечных сокращений. Что такое физическая нагрузка. Правила контроля за нагрузкой по частоте сердечных сокращений.

Роль органов дыхания во время движений и передвижений человека. Важность занятий физическими упражнениями и спортом для улучшения работы лёгких. Как правильно дышать при различных физических нагрузках.

**Способы физкультурной деятельности 3 часа**

Самостоятельные занятия (1 ч)

Выполнение простейших закаливающих процедур. Травмы, которые можно получить при занятиях физическими упражнениями (ушиб, ссадины и потёртости кожи, кровотечение). Оказание доврачебной помощи при легких ушибах, царапинах и ссадинах, потертостях, кровотечениях. Игра «Проверь себя» на усвоение правил первой помощи. Подведение итогов игры «Лучшее ведение здорового образа жизни».

Самостоятельные наблюдения за физическим развитием и физической подготовленностью (1 ч)

Измерение частоты сердечных сокращений во время выполнения физических упражнений. Приёмы измерения пульса (чсс до, во время и после физических нагрузок). Выполнение основных движений с различной скоростью, с предметами, из разных исходных положений, на ограниченной площади опоры и с ограниченной пространственной ориентацией.

Игра «Проверь себя» на усвоение требований самоконтроля.

Самостоятельные игры и развлечения (1ч)

Организация и проведение подвижных игр (на спортивных площадках и в спортивных залах).

Подвижные игры с элементами спортивных игр.

### **Физическое совершенствование**

Физкультурно-оздоровительная деятельность (в содержании соответствующих разделов программы)

Общеразвивающие упражнения из базовых видов спорта.

Комплексы физических упражнений для утренней зарядки, физкультминуток, занятий по профилактике и коррекции нарушений осанки.

Комплексы упражнений на развитие физических качеств.

Комплексы дыхательных упражнений. Гимнастика для глаз.

### **Спортивно-оздоровительная деятельность (68ч)**

*Гимнастика с основами акробатики (8ч)*

Овладение знаниями:

Названия снарядов и гимнастических элементов, правила безопасности во время занятий, признаки правильной ходьбы, бега, прыжков, осанки, значение напряжения и расслабления мышц, личная гигиена, режим дня, закаливание.

Организующие команды и приемы. Строевые действия в шеренге и колонне; выполнение строевых команд

Команды «Становись!», «Равняйся!», «Смирно!», «Вольно!»; рапорт учителю; повороты кругом на месте; расчёт по порядку; перестроение из одной шеренги в три уступами, из колонны по одному в колонну по три и четыре в движении с поворотом.

Общеразвивающие упражнения с предметами: с набивным мячом (1кг), обручем, гимнастической палкой, скакалкой.

Общеразвивающие упражнения без предметов: основные положения и движения рук, ног, туловища, выполняемые на месте и в движении. Сочетание движений ног, туловища с одноимёнными и разноимёнными движениями рук. Комбинации (комплексы) общеразвивающих упражнений различной координационной сложности.

Танцевальные упражнения: I и II позиции ног; сочетание шагов галопа и польки в парах; элементы народных танцев.

Комплексы дыхательных упражнений. Гимнастика для глаз.

Акробатические упражнения:

Кувырок назад.

Кувырок вперёд.

Кувырок назад и перекатом стойка на лопатках.

Гимнастический мост с помощью и самостоятельно.

Комплекс упражнений для развития мышц туловища.

Акробатические комбинации. Выполнение ранее изученных гимнастических элементов по отдельности и в комбинации, например: мост из положения лежа на спине, опуститься в исходное положение, переворот в положение лежа на животе с опорой на руки, прыжком в упор присев; кувырок вперед в упор присев, кувырок назад в упор присев, из упора присев кувырок вперед до исходного положения, кувырок назад до упора на коленях с опорой на руки, прыжком переход в упор присев, кувырок вперед.

Игры «Что изменилось?», «Точный поворот», «Запрещенное движение», «Быстро по местам», «Ползуны», «Западня».

Снарядная гимнастика

Упражнения на низкой гимнастической перекладине:

Висы. Вис завесом, вис на согнутых руках, согнув ноги.

Вис прогнувшись, поднимание ног в вися.

Подтягивания в вися.

Из вися стоя присев толчком двумя ногами перемах, согнув ноги в вис сзади согнувшись, опускание назад в вис стоя и обратное движение через вис сзади согнувшись со сходом «вперед ноги».

Лазание по канату в три приема.

Перелезание через препятствие.

Опорный прыжок в упор на коленях, соскок со взмахом рук.

Опорный прыжок с разбега через гимнастического козла.

Ходьба по бревну большими шагами и выпадами, на носках.

Повороты прыжком на 900 и 1800; опускание в упор стоя на колене (правом, левом).

Ходьба танцевальными шагами по бревну (высота до 1 м). Повороты, подскоки со сменой ног, соскок с опорой.

Комбинация на бревне.

Эстафеты. Игры «Посадка картофеля», «Не ошибись!», «Три движения», «Прокати быстрее мяч», «Лисы и куры», «Веровочка под ногами», «Обезьянки», «Ниточка-иглолка».

Гимнастические упражнения прикладного характера:

Прыжки со скакалкой.

Прыжки на скакалке на 1, 2 ногах, с продвижением вперед.

Передвижения шагом, бегом, прыжками в различных направлениях по сигналу.

Прыжки группами на длинной скакалке.

Перелезание через гимнастического коня.

Лазание по наклонной скамейке в упоре присев, в упоре лежа, подтягиваясь руками

Перелезание через препятствия.

Преодоление полосы препятствий с элементами лазанья и перелезания, переползания, передвижение по наклонной гимнастической скамейке

На материале гимнастики с основами акробатики: игровые задания с использованием строевых упражнений, упражнений на внимание, силу, ловкость и координацию. Сюжетно-ролевая игра «Мы туристы».

Игры «Аисты», «Резиночка», «Медсанбат».

Развитие гибкости: широкие стойки на ногах; ходьба с включением широкого шага, глубоких выпадов, в приседе, со взмахом ногами; наклоны вперед, назад, в сторону в стойках на ногах, в седах; выпады и полушпагаты на месте; «выкруты» с гимнастической палкой, скакалкой; высокие взмахи поочередно и попеременно правой и левой ногой, стоя у гимнастической стенки и при передвижениях; комплексы упражнений, включающие в себя максимальное сгибание и прогибание туловища (в стойках и седах); индивидуальные комплексы по развитию гибкости. Развитие координации: произвольное преодоление простых препятствий; передвижение с резко изменяющимся направлением и остановками в заданной позе; ходьба по гимнастической скамейке, низкому гимнастическому бревну с меняющимся темпом и длиной шага, поворотами и приседаниями; воспроизведение заданной игровой позы; игры на переключение внимания, на расслабление мышц рук, ног, туловища (в положениях стоя и лежа, сидя); жонглирование малыми предметами; преодоление полос препятствий, включающих в себя висы, упоры, простые прыжки, перелезание через горку матов; комплексы упражнений на координацию с асимметричными и последовательными движениями руками и ногами; равновесие типа «ласточка» на широкой опоре с фиксацией равновесия; упражнения на переключение внимания и контроля с одних звеньев тела на другие; упражнения на расслабление отдельных мышечных групп; передвижение шагом, бегом, прыжками в разных направлениях по намеченным ориентирам и по сигналу.

Формирование осанки: ходьба на носках, с предметами на голове, с заданной осанкой; виды стилизованной ходьбы под музыку; комплексы корригирующих упражнений на контроль ощущений



(в постановке головы, плеч, позвоночного столба), на контроль осанки в движении, положений тела и его звеньев стоя, сидя, лежа; комплексы упражнений для укрепления мышечного корсета.

Развитие силовых способностей: динамические упражнения с переменной опоры на руки и ноги, на локальное развитие мышц туловища с использованием веса тела и дополнительных отягощений (набивные мячи до 1 кг, гантели до 100 г, гимнастические палки и булавы), комплексы упражнений с постепенным включением в работу основных мышечных групп и увеличивающимся отягощением; лазанье с дополнительным отягощением на поясе (по гимнастической стенке и наклонной гимнастической скамейке в упоре на коленях и в упоре присев); перелезание и перепрыгивание через препятствия с опорой на руки; подтягивание в висе стоя и лежа; отжимание лежа с опорой на гимнастическую скамейку; прыжковые упражнения с предметом в руках (с продвижением вперед поочередно на правой и левой ноге, на месте вверх и вверх с поворотами вправо и влево), прыжки вверх-вперед толчком одной ногой и двумя ногами о гимнастический мостик; переноска партнера в парах.

Самостоятельные занятия.

Выполнение освоенных общеразвивающих упражнений с предметами и без предметов, упражнений на снарядах, акробатических упражнений на равновесие, танцевальных упражнений.

*Легкая атлетика (14ч)*

Овладение знаниями:

Понятия: эстафета, команды «старт», «финиш»; темп, длительность бега, влияние бега на состояние здоровья, элементарные сведения о правилах соревнований в беге, прыжках и метаниях, техника безопасности на занятиях.

Ходьба с изменением длины и частоты шагов, с перешагиванием через скамейки, в различном темпе под звуковые сигналы. Сочетание различных видов ходьбы с коллективным подсчётом, с высоким подниманием бедра, в приседе, с преодолением 3-4 препятствий по разметкам.

Беговые упражнения:

Чередование бега и ходьбы (бег - 80 м, ходьба - 100 м).

Обычный бег, с изменяющимся направлением движения по указанию учителя, коротким, средним и длинным шагом.

Обычный бег в чередовании с ходьбой до 150 м, с преодолением препятствий (мячи, палки и т. п.).

Обычный бег по размеченным участкам дорожки, челночный бег 3x5м, 3x 10м, эстафеты с бегом на скорость.

Обычный бег с изменением длины и частоты шагов, с высоким подниманием бедра, приставными шагами правым, левым боком вперёд, с захлёстыванием голени назад.

Бег в коридоре 30-40 см из различных и. п. с максимальной скоростью до 60 м, с изменением скорости, с прыжками через условные рвы под звуковые и световые сигналы. «Круговая эстафета» (расстояние 15- 30м), «Встречная эстафета» (расстояние 10-20 м).

Высокий старт с последующим ускорением от 40 до 60 м.

Бег с вращением вокруг своей оси на полусогнутых ногах, зигзагом, в парах.

Преодоление простейших препятствий в ходьбе и медленном беге.

Бег на скорость (30 м), (60 м).

Старты из разных исходных положений.

Равномерный, медленный, до 5-8 мин.

Кросс по слабопересечённой местности до 1км.

Игры «Смена сторон», «Кот и мыши», «Невод», «Салки на марше», «Охотники и зайцы», «Наступление», «Конники-спортсмены», «Бездомный заяц», «День и ночь», «На буксире», «Через кочки и пенечки».

Прыжковые упражнения:

Прыжки на заданную длину по ориентирам; на расстояние 60-110см в полосу приземления шириной 30 см.

Чередование прыжков в длину с места в полную силу и вполсилы (на точность приземления).

С высоты до 70см с поворотом в воздухе на 90-120° и с точным приземлением в квадрат.

В длину с разбега (согнув ноги).

В высоту с прямого и бокового разбега.

Многоскоки (тройной, пятерной, десятерной).

Эстафеты с прыжками на одной ноге (до 10 прыжков). Игры с прыжками и осаливанием на площадке небольшого размера.

Игры «Зайцы в огороде», «Волк во рву», «Шишки, желуди, орехи», «Прыжок за прыжком».

Броски большого, метания малого мяча:

Метание малого мяча в вертикальную цель и на дальность. Метание малого мяча с места, из положения стоя боком в направлении метания, на точность, дальность, заданное расстояние.

В горизонтальную и вертикальную цель (1,5x1,5м) с расстояния 5-6м.

Бросок набивного мяча (1 кг) на дальность разными способами: двумя руками из-за головы, от груди, снизу вперёд- вверх, из положения стоя грудью в направлении метания, левая (правая) нога впереди с места; то же с шага на дальность и заданное расстояние.

Игры «Невод», Игра «Третий лишний», «Охотники и утки», «Прыжок за прыжком», «Гуси-лебеди».

На материале легкой атлетики: прыжки, бег, метание и броски; упражнения на координацию, выносливость и быстроту.

Развитие координации: бег с изменяющимся направлением по ограниченной опоре; пробегание коротких отрезков из разных исходных положений; прыжки через скакалку на месте на одной ноге и двух ногах поочередно.

Развитие быстроты: повторное выполнение беговых упражнений с максимальной скоростью с высокого старта, из разных исходных положений; челночный бег; бег с горки в максимальном темпе; ускорение из разных исходных положений; броски в стенку и ловля теннисного мяча в максимальном темпе, из разных исходных положений, с поворотами.

Развитие выносливости: равномерный бег в режиме умеренной интенсивности, чередующийся с ходьбой, с бегом в режиме большой интенсивности, с ускорениями; повторный бег с максимальной скоростью на дистанцию 30 м (с сохраняющимся или изменяющимся интервалом отдыха); бег на дистанцию до 400 м; равномерный 6-минутный бег.

Развитие силовых способностей: повторное выполнение многоскоков; повторное преодоление препятствий (15–20 см); передача набивного мяча (1 кг) в максимальном темпе, по кругу, из разных исходных положений; метание набивных мячей (1—2 кг) одной рукой и двумя руками из разных исходных положений и различными способами (сверху, сбоку, снизу, от груди); повторное выполнение беговых нагрузок в горку; прыжки в высоту на месте с касанием рукой подвешенных ориентиров; прыжки с продвижением вперед (правым и левым боком), с доставанием ориентиров, расположенных на разной высоте; прыжки по разметкам в полуприседе и приседе; запрыгивание с последующим спрыгиванием.

Самостоятельные занятия:

Равномерный бег до 12 мин. Соревнования на короткие дистанции (до 60м). Прыжковые упражнения на одной и двух ногах. Прыжки через небольшие (высотой 50см) естественные вертикальные и горизонтальные (до 110 см) препятствия. Броски больших и малых мячей, других лёгких предметов на дальность и в цель (правой и левой рукой).

*Лыжные гонки (20ч)*

Овладение знаниями:

Основные требования к одежде и обуви во время занятий. Значение занятий лыжами для укрепления здоровья и закалывания. Особенности дыхания. Требования к температурному режиму, понятие об обморожении. Техника безопасности при занятиях лыжами.

Передвижения на лыжах разными способами:

Попеременный двухшажный ход.

Спуски с пологих склонов.

Торможение плугом и упором.

Повороты переступанием в движении.

Подъём «лесенкой» и «ёлочкой».

Прохождение дистанции до 2,5км.

На материале лыжной подготовки: эстафеты в передвижениях на лыжах, упражнения на выносливость и координацию.

Подвижные игры на лыжах: «Лапта на лыжах», «Взятие снежного городка», «Бои на бревне», «Кто дальше?».

Развитие координации: перенос тяжести тела с лыжи на лыжу (на месте, в движении, прыжком с опорой на палки); комплексы общеразвивающих упражнений с изменением поз тела, стоя на лыжах; скольжение на правой (левой) ноге после двух-трех шагов; спуск с горы с изменяющимися стойками на лыжах; подбирание предметов во время спуска в низкой стойке.

Развитие выносливости: передвижение на лыжах в режиме умеренной интенсивности, в чередовании с прохождением отрезков в режиме большой интенсивности, с ускорениями; прохождение тренировочных дистанций.

#### *Подвижные и спортивные игры (26ч)*

Подвижные игры.

Овладение знаниями.

Названия и правила игр, инвентарь, оборудование, организация, правила поведения и безопасности.

Игры «Космонавты», «Разведчики и часовые», «Белые медведи», «Прыжки по полосам», «Волк во рву», «Прыгуны и пятнашки», «Заяц, сторож, Жучка», «Удочка», «Зайцы в огороде», «Мышеловка», «Невод», «Эстафета зверей», «Метко в цель», «Кузнечики», «Парашютисты».

Эстафеты с предметами.

На материале спортивных игр:

Баскетбол

Ведение мяча с изменением направления и скорости.

Ведение мяча на месте с высоким, средним, низким отскоком.

Ловля и передача мяча двумя руками от груди на месте и в движении.

Ловля и передача мяча одной рукой от плеча на месте

Ловля и передача мяча в кругу, в квадрате..

Броски мяча в кольцо двумя руками от груди.

Бросок мяча двумя руками от груди после ведения и остановки.

Прыжок с двух шагов.

Эстафеты с ведением, передачами мяча и бросками его в корзину, игра в баскетбол по упрощенным правилам («Мини-баскетбол»).

Тактические действия в защите и нападении.

Подвижные игры на материале баскетбола. Игры «Гонка мячей по кругу», «Подвижная цель», «Овладей мячом», «Снайперы», «Перестрелка».

Волейбол

Перемещения ходьбой и бегом, с остановками скачком по сигналу после ходьбы и бега. Перемещения приставными шагами правым и левым боком.

По сигналу принятие стойки волейболиста, имитация передачи мяча.

Броски набивного мяча и ловля его в положении «сверху».

Передача мяча, подброшенного над собой и партнером.

Передача в парах.

Передача мяча с собственным подбрасыванием на месте после небольших перемещений вправо, вперед, в парах на месте и в движении правым (левым) боком.

Прием снизу двумя руками. Мяч набрасывает партнер.

Передачи у стены многократно с ударом о стену.

Передача мяча, брошенного партнером через сетку

Передачи мяча разными способами во встречных колоннах.

Ознакомление с техникой нижней прямой подачи.

Нижняя прямая подача в стену.

Нижняя прямая подача в стену и через сетку с расстояния 5м

Передачи в парах через сетку (передача двумя руками сверху, кулаком снизу).

Упражнения в перемещениях, передачи и подачи мяча

Подвижные игры на материале волейбола. Игры «Пионербол», «Мяч в воздухе», «Передал-садись». Игра мини-волейбол.

Футбол : Ходьба и бег с остановками по сигналу. Бег с ускорениями по сигналу.

Ведение мяча носком ноги и внутренней частью подъема стопы.

Ведение мяча с ускорением по кругу, между стоек.

Челночный бег.

Удар с места и небольшого разбега по неподвижному мячу внутренней стороной стопы. Удар с разбега по катящемуся мячу.

Остановка катящегося мяча внутренней стороной стопы. Тактические действия в защите.

Подвижные игры на материале футбола. Игра Мини-футбол.

«Игры народов России». Парные игры с элементами калмыцкой национальной борьбы:

«Наступи сопернику на ногу», «Вытолкай соперника за линию». Общеразвивающие упражнения из базовых видов спорта.

**Тематическое планирование  
учебного предмета «Физическая культура»**

**1 класс (66 часов)**

№	Раздел программы	Кол- во часов	Характеристика видов деятельности ученика	ЭОР	Связь с программой воспитания
1	Знания о физической культуре	5	Называют движение, которые выполняют первобытные люди на рисунке. Сравнивают физические упражнения. Раскрывают понятие здорового образа жизни, выделяют его основные компоненты и определяют их взаимосвязь со здоровьем человека. Соблюдают основы гигиены, соблюдают режим питания, распорядок дня. Применяют правила подбора одежды для занятий на открытом воздухе, в спортивном зале, в зависимости от погодных условий и видов деятельности.	<a href="https://resh.edu.ru/">https://resh.edu.ru/</a>	Выражающий познавательные интересы в разных предметных областях с учётом индивидуальных интересов, способностей, достижений.
2	Способы двигательной деятельности	7	Характеризуют основные части тела человека, формы движений, напряжение и расслабление мышц при их выполнении, работа органов дыхания и сердечно-сосудистой системы во время двигательной деятельности. Контролируют свой вес, рост. Определяют признаки положительного влияния занятий физкультурой на успехи в учёбе. Учатся правильно оценивать свое самочувствие и контролируют, как их организм справляется с физическими нагрузками.	<a href="https://resh.edu.ru/">https://resh.edu.ru/</a>	Принимающий участие в жизни класса, общеобразовательной организации, в том числе самоуправления, ориентированный на участие в социально значимой деятельности.
3	Физическое совершенствование	10	Усваивают основные понятия и термины. Демонстрируют варианты выполнения упражнений. Усваивают правила соревнований. Овладевают правилами техники безопасности и страховка во время занятий физическими упражнениями.	<a href="https://resh.edu.ru/">https://resh.edu.ru/</a>	Принимающий участие в жизни класса, общеобразовательной организации, в том числе самоуправления, ориентированный на участие в социально значимой деятельности.

3.1	Лёгкая атлетика	11	<p>Демонстрируют варианты выполнения упражнений в ходьбе, беге, прыжках, метание. Применяют беговые и прыжковые упражнения для развития физических качеств. Описывают технику выполнения упражнений. Взаимодействуют со сверстниками в процессе освоения беговых и прыжковых упражнений, соблюдая правила техники</p>	<a href="https://resh.edu.ru/">https://resh.edu.ru/</a>	<p>Принимающий участие в жизни класса, общеобразовательной организации, в том числе самоуправления, ориентированный на участие</p>
-----	-----------------	----	---	---	--

			безопасности.Выбирают индивидуальный темп выполнения упражнений.		в социально значимой деятельности.
3.2	Гимнастика с элементами акробатики	18	Объясняют название и назначение гимнастических снарядов, руководствуются правилами соблюдения безопасности. Описывают состав и содержание акробатических упражнений с предметами и составляют комбинации из числа разученных упражнений. Описывают и осваивают технику упражнений на гимнастической скамейке, гимнастическом бревне, опорном прыжке, при выполнении акробатических упражнений соблюдая технику безопасности. Различают строевые команды, четко выполняют строевые приемы. Составляют гимнастические и акробатические комбинации из числа разученных упражнений. Используют гимнастические и акробатические упражнения для развития физических качеств.	<a href="https://resh.edu.ru/">https://resh.edu.ru/</a>	Принимающий участие в жизни класса, общеобразовательной организации, в том числе самоуправления, ориентированный на участие в социально значимой деятельности.
4	Лыжная подготовка	12	Объясняют назначение понятий и терминов, относящихся к бегу на лыжах. Описывают технику изучаемых лыжных ходов, осваивают их самостоятельно. Взаимодействуют со сверстниками в процессе совместного освоения техники лыжных ходов, соблюдают правила безопасности. Моделируют технику освоенных лыжных ходов, варьируют её в зависимости от ситуации и условий, возникающих в процессе прохождения дистанций. Используют разученные упражнения в самостоятельных занятиях. Применяют правила оказания помощи при обморожениях и травмах.	<a href="https://resh.edu.ru/">https://resh.edu.ru/</a>	Принимающий участие в жизни класса, общеобразовательной организации, в том числе самоуправления, ориентированный на участие в социально значимой деятельности.
5	Подвижные игры	3	Овладевают основными приемами игр. Взаимодействуют со сверстниками в процессе совместного освоения техники игровых приемов и действий, соблюдают правила безопасности. Моделируют тактические действия игры, варьируют её в зависимости от ситуации и условий, возникающих в процессе игровой деятельности. Организуют совместные занятия со сверстниками, осуществляют судейство. Выполняют правила подвижных игр, уважительное отношение к сопернику и управляют своими эмоциями.	<a href="https://resh.edu.ru/">https://resh.edu.ru/</a>	Принимающий участие в жизни класса, общеобразовательной организации, в том числе самоуправления, ориентированный на участие в социально значимой деятельности.
		<b>66</b>			

2 класс (68 часов)

№	Раздел программы	Кол- во часов	Характеристика видов деятельности ученика	ЭОР	Связь с программой воспитания
1	Знания о физической культуре	5	Называют движение, которые выполняют первобытные люди на рисунке. Сравнивают физические упражнения. Раскрывают понятие здорового образа жизни, выделяют его основные компоненты и определяют их взаимосвязь со здоровьем человека. Соблюдают основы гигиены, соблюдают режим питания, распорядок дня. Применяют правила подбора одежды для занятий на открытом воздухе, в спортивном зале, в зависимости от погодных условий и видов деятельности.	<a href="https://resh.edu.ru/">https://resh.edu.ru/</a>	Выражающий познавательные интересы в разных предметных областях с учётом индивидуальных интересов, способностей, достижений.
2	Способы двигательной деятельности	7	Характеризуют основные части тела человека, формы движений, напряжение и расслабление мышц при их выполнении, работа органов дыхания и сердечно-сосудистой системы во время двигательной деятельности. Контролируют свой вес, рост. Определяют признаки положительного влияния занятий физкультурой на успехи в учёбе. Учатся правильно оценивать свое самочувствие и контролируют, как их организм справляется с физическими нагрузками.	<a href="https://resh.edu.ru/">https://resh.edu.ru/</a>	Принимающий участие в жизни класса, общеобразовательной организации, в том числе самоуправления, ориентированный на участие в социально значимой деятельности.
3	Физическое совершенствование	54	Усваивают основные понятия и термины. Демонстрируют варианты выполнения упражнений. Усваивают правила соревнований. Овладевают правилами техники безопасности и страховка во время занятий физическими упражнениями.	<a href="https://resh.edu.ru/">https://resh.edu.ru/</a>	Принимающий участие в жизни класса, общеобразовательной организации, в том числе самоуправления, ориентированный на участие в социально значимой деятельности.
3.1	Лёгкая атлетика	10	Демонстрируют варианты выполнения упражнений в ходьбе, беге, прыжках, метание. Применяют беговые и прыжковые упражнения для развития физических качеств. Описывают технику выполнения упражнений. Взаимодействуют со сверстниками в процессе освоения беговых и прыжковых упражнений, соблюдая правила техники	<a href="https://resh.edu.ru/">https://resh.edu.ru/</a>	Принимающий участие в жизни класса, общеобразовательной организации, в том числе самоуправления, ориентированный на участие в



					социально
--	--	--	--	--	-----------

			безопасности.Выбирают индивидуальный темп выполнения упражнений.		значимой деятельности.
3.2	Гимнастика с элементами акробатики	10	Объясняют название и назначение гимнастических снарядов, руководствуются правилами соблюдения безопасности. Описывают состав и содержание акробатических упражнений с предметами и составляют комбинации из числа разученных упражнений. Описывают и осваивают технику упражнений на гимнастической скамейке, гимнастическом бревне, опорном прыжке, при выполнении акробатических упражнений соблюдая технику безопасности. Различают строевые команды, четко выполняют строевые приемы. Составляют гимнастические и акробатические комбинации из числа разученных упражнений. Используют гимнастические и акробатические упражнения для развития физических качеств.	<a href="https://resh.edu.ru/">https://resh.edu.ru/</a>	Принимающий участие в жизни класса, общеобразовательной организации, в том числе самоуправления, ориентированный на участие в социально значимой деятельности.
4	Лыжная подготовка	8	Объясняют назначение понятий и терминов, относящихся к бегу на лыжах. Описывают технику изучаемых лыжных ходов, осваивают их самостоятельно. Взаимодействуют со сверстниками в процессе совместного освоения техники лыжных ходов, соблюдают правила безопасности. Моделируют технику освоенных лыжных ходов, варьируют её в зависимости от ситуации и условий, возникающих в процессе прохождения дистанций. Используют разученные упражнения в самостоятельных занятиях. Применяют правила оказания помощи при обморожениях и травмах.	<a href="https://resh.edu.ru/">https://resh.edu.ru/</a>	Принимающий участие в жизни класса, общеобразовательной организации, в том числе самоуправления, ориентированный на участие в социально значимой деятельности.
5	Подвижные игры	28	Овладевают основными приемами игр. Взаимодействуют со сверстниками в процессе совместного освоения техники игровых приемов и действий, соблюдают правила безопасности. Моделируют тактические действия игры, варьируют её в зависимости от ситуации и условий, возникающих в процессе игровой деятельности. Организуют совместные занятия со сверстниками, осуществляют судейство. Выполняют правила подвижных игр, уважительное отношение к сопернику и управляют своими эмоциями.	<a href="https://resh.edu.ru/">https://resh.edu.ru/</a>	Принимающий участие в жизни класса, общеобразовательной организации, в том числе самоуправления, ориентированный на участие в социально значимой деятельности.
		<b>68</b>			

### 3 класс (68 часов)

№	Раздел программы	Кол- во часов	Характеристика видов деятельности обучающихся	ЭОР	Связь с программой воспитания
1	Знания о физической культуре	<b>В проц ессе урока в</b>	Называют движение, которые выполняют первобытные люди на рисунке. Сравнивают физические упражнения. Характеризуют основные части тела человека, формы движений, напряжение и расслабление мышц при их выполнении, работа органов дыхания и сердечно-сосудистой системы во время двигательной деятельности. Контролируют свой вес, рост. Определяют признаки положительного влияния занятий физкультурой на успехи в учёбе. Учатся правильно оценивать свое самочувствие и контролируют, как их организм справляется с физическими нагрузками. Раскрывают понятие здорового образа жизни, выделяют его основные компоненты и определяют их взаимосвязь со здоровьем человека. Соблюдают основы гигиены, соблюдают режим питания, распорядок дня. Применяют правила подбора одежда для занятий на открытом воздухе, в спортивном зале, в зависимости от погодных условий и видов деятельности.	<a href="https://resh.edu.ru/">https://resh.edu.ru/</a>	Выражающий познавательные интересы в разных предметных областях с учётом индивидуальных интересов, способностей, достижений.
2	Лёгкая атлетика	<b>14</b>	Усваивают основные понятия и термины в беге, прыжках и метаниях и объясняют их назначение. Демонстрируют варианты выполнения упражнений в ходьбе, беге, прыжках, метание. Усваивают правила соревнований. Применяют беговые и прыжковые упражнения для развития физических качеств. Составляют комбинации из числа разученных упражнений и выполняют их. Описывают технику выполнения упражнений. Взаимодействуют со сверстниками в процессе освоения беговых и прыжковых упражнений, соблюдая правила техники безопасности. Выбирают индивидуальный темп выполнения упражнений.	<a href="https://resh.edu.ru/">https://resh.edu.ru/</a>	Принимающий участие в жизни класса, общеобразовательной организации, в том числе самоуправления, ориентированный на участие в социально значимой деятельности.
3	Гимнастика с элементами акробатики	<b>14</b>	Объясняют название и назначение гимнастических снарядов, руководствуются правилами соблюдения безопасности. Описывают состав и содержание акробатических упражнений с предметами и составляют комбинации из числа разученных упражнений.	<a href="https://resh.edu.ru/">https://resh.edu.ru/</a>	Принимающий участие в жизни класса, общеобразовательной организации, в том числе самоуправления,

			<p>Описывают и осваивают технику упражнений на гимнастической скамейке, гимнастическом бревне соблюдая технику безопасности. Описывают и осваивают технику опорных прыжков, соблюдая правила безопасности. Овладевают правилами техники безопасности и страховка во время занятий физическими упражнениями. Различают строевые команды, четко выполняют строевые приемы. Описывают технику общеразвивающих упражнений, упражнений на гимнастическом бревне, при выполнении акробатических упражнений. Составляют гимнастические и акробатические комбинации из числа разученных упражнений. Используют гимнастические и акробатические упражнения для развития физических качеств.</p>		ориентированный на участие в социально значимой деятельности.
4	Лыжная подготовка	14	<p>Объясняют назначение понятий и терминов, относящихся к бегу на лыжах. Описывают технику изучаемых лыжных ходов, осваивают их самостоятельно. Взаимодействуют со сверстниками в процессе совместного освоения техники лыжных ходов, соблюдают правила безопасности. Моделируют технику освоенных лыжных ходов, варьируют её в зависимости от ситуации и условий, возникающих в процессе прохождения дистанций. Раскрывают значение зимних видов спорта для укрепления здоровья, основных систем организма и для развития физических качеств. Используют разученные упражнения в самостоятельных занятиях. Применяют правила оказания помощи при обморожениях и травмах.</p>	<a href="https://resh.edu.ru/">https://resh.edu.ru/</a>	Принимающий участие в жизни класса, общеобразовательной организации, в том числе самоуправления, ориентированный на участие в социально значимой деятельности.
5	Подвижные игры	26	<p>Овладевают основными приемами игр. Взаимодействуют со сверстниками в процессе совместного освоения техники игровых приемов и действий, соблюдают правила безопасности. Моделируют тактические действия игры, варьируют её в зависимости от ситуации и условий, возникающих в процессе игровой деятельности. Организуют совместные занятия со сверстниками, осуществляют судейство. Выполняют правила подвижных игр, уважительное отношение к сопернику и управляют своими эмоциями.</p>	<a href="https://resh.edu.ru/">https://resh.edu.ru/</a>	Принимающий участие в жизни класса, общеобразовательной организации, в том числе самоуправления, ориентированный на участие в социально значимой деятельности.
		68			

4 класс (68 часов)

№	Раздел программы	Кол-во часов	Характеристика видов деятельности обучающихся	ЭОР	Связь с программой воспитания
1	Знания о физической культуре	<b>В</b> <b>процесс</b> <b>уроков</b>	Называют движение, которые выполняют первобытные люди на рисунке. Сравнивают физические упражнения. Характеризуют основные части тела человека, формы движений, напряжение и расслабление мышц при их выполнении, работа органов дыхания и сердечно-сосудистой системы во время двигательной деятельности. Контролируют свой вес, рост. Определяют признаки положительного влияния занятий физкультурой на успехи в учёбе. Учатся правильно оценивать свое самочувствие и контролируют, как их организм справляется с физическими нагрузками. Раскрывают понятие здорового образа жизни, выделяют его основные компоненты и определяют их взаимосвязь со здоровьем человека. Соблюдают основы гигиены, соблюдают режим питания, распорядок дня. Применяют правила подбора одежда для занятий на открытом воздухе, в спортивном зале, в зависимости от погодных условий и видов деятельности.	<a href="https://resh.edu.ru/">https://resh.edu.ru/</a>	Выражающий познавательные интересы в разных предметных областях с учётом индивидуальных интересов, способностей, достижений.
2	Лёгкая атлетика	<b>14</b>	Усваивают основные понятия и термины в беге, прыжках и метаниях и объясняют их назначение. Демонстрируют варианты выполнения упражнений в ходьбе, беге, прыжках, метание. Усваивают правила соревнований. Применяют беговые и прыжковые упражнения для развития физических качеств. Составляют комбинации из числа разученных упражнений и выполняют их. Описывают технику выполнения упражнений. Взаимодействуют со сверстниками в процессе освоения беговых и прыжковых упражнений, соблюдая правила техники безопасности. Выбирают индивидуальный темп выполнения упражнений.	<a href="https://resh.edu.ru/">https://resh.edu.ru/</a>	Принимающий участие в жизни класса, общеобразовательной организации, в том числе самоуправления, ориентированный на участие в социально значимой деятельности.
3	Гимнастика с элементами акробатики	<b>14</b>	Объясняют название и назначение гимнастических снарядов, руководствуются правилами соблюдения безопасности. Описывают состав и содержание акробатических упражнений с предметами и составляют комбинации из числа разученных упражнений.	<a href="https://resh.edu.ru/">https://resh.edu.ru/</a>	Принимающий участие в жизни класса, общеобразовательной организации, в том числе самоуправления,

			<p>Описывают и осваивают технику упражнений на гимнастической скамейке, гимнастическом бревне соблюдая технику безопасности. Описывают и осваивают технику опорных прыжков, соблюдая правила безопасности. Овладевают правилами техники безопасности и страховка во время занятий физическими упражнениями. Различают строевые команды, четко выполняют строевые приемы. Описывают технику общеразвивающих упражнений, упражнений на гимнастическом бревне, при выполнении акробатических упражнений. Составляют гимнастические и акробатические комбинации из числа разученных упражнений. Используют гимнастические и акробатические упражнения для развития физических качеств.</p>		ориентированный на участие в социально значимой деятельности.
4	Лыжная подготовка	14	<p>Объясняют назначение понятий и терминов, относящихся к бегу на лыжах. Описывают технику изучаемых лыжных ходов, осваивают их самостоятельно. Взаимодействуют со сверстниками в процессе совместного освоения техники лыжных ходов, соблюдают правила безопасности. Моделируют технику освоенных лыжных ходов, варьируют её в зависимости от ситуации и условий, возникающих в процессе прохождения дистанций. Раскрывают значение зимних видов спорта для укрепления здоровья, основных систем организма и для развития физических качеств. Используют разученные упражнения в самостоятельных занятиях. Применяют правила оказания помощи при обморожениях и травмах.</p>	<a href="https://resh.edu.ru/">https://resh.edu.ru/</a>	Принимающий участие в жизни класса, общеобразовательной организации, в том числе самоуправления, ориентированный на участие в социально значимой деятельности.
5	Подвижные игры	26	<p>Овладевают основными приемами игр. Взаимодействуют со сверстниками в процессе совместного освоения техники игровых приемов и действий, соблюдают правила безопасности. Моделируют тактические действия игры, варьируют её в зависимости от ситуации и условий, возникающих в процессе игровой деятельности. Организуют совместные занятия со сверстниками, осуществляют судейство. Выполняют правила подвижных игр, уважительное отношение к сопернику и управляют своими эмоциями.</p>	<a href="https://resh.edu.ru/">https://resh.edu.ru/</a>	Принимающий участие в жизни класса, общеобразовательной организации, в том числе самоуправления, ориентированный на участие в социально значимой деятельности.
		68			

## Учебно-методическое и материально-техническое обеспечение курса

1. Жукова М.Н. Подвижные игры: Учеб. для студ. пед. вузов. - М.: Издательский центр «Академия»
2. Лях В. И., Зданевич А. А./ «Комплексная программа физического воспитания учащихся 1-11 кдасс». – М.: Просвещение. ISBN 978-5-09-024337-7
3. Петров П.К. Методика преподавания гимнастики в школе: Учеб. для студ. высш. учеб. заведений. - М.: Гуманит. изд. Центр ВЛАДОС.

№ п/п	Наименование объектов и средств материально-технического обеспечения	Количество
<b>1.</b>	<b>Основная литература для учителя</b>	
1.1.	Рабочая программа по физической культуре 1, 2, 3, 4 класс	Д
1.2.	Лях В.И. Физическая культура 1-4 классов // М.: Просвещение, 2016 г	Д
1.3.	Лях В.И. Учебник для учащихся 1-4 классов начальной школы. Физическая культура 1-4 классы, – М.: Просвещение», 2014	Д
<b>2.</b>	<b>Технические средства обучения</b>	
2.1	Музыкальный центр	
2.2	Аудиозаписи	
<b>3</b>	<b>Учебно-практическое оборудование</b>	
3.1.	Бревно гимнастическое напольное	П
3.2.	Козел гимнастический	П
3.3.	Щит баскетбольный тренировочный	П
3.4.	Стенка гимнастическая	П
3.5.	Скамейка гимнастическая жесткая (длиной 3 м)	П
3.6.	Комплект навесного оборудования (перекладина, тренировочные баскетбольные щиты)	П
3.7.	Мячи: набивные весом 1 кг, малый мяч(мягкий), баскетбольные, волейбольные, футбольные	П
3.8.	Палка гимнастическая	К
3.9.	Скакалка детская	К
3.10.	Мат гимнастический	К
3.11.	Гимнастический подкидной мостик	П
3.12.	Щит баскетбольный тренировочный	Д
3.13.	Обруч металлические детский	Д

3.14.	Планка для прыжков в высоту	Д
3.15.	Стойка для прыжков в высоту	Д
3.16.	Фишки: разметочные с опорой, стартовые	Д
3.17.	Сетка волейбольная	Д
3.18.	Рулетка измерительная	П
3.19.	Сетка для переноски и хранения мячей	К
3.20.	Лыжи детские (с креплениями и палками)	П
3.21.	Аптечка	П

**Д** – демонстрационный экземпляр (1 экземпляр);

**К** – полный комплект (для каждого ученика);

**Ф** – комплект для фронтальной работы (не менее 1 экземпляра на 2 учеников);

**П** – комплект, необходимый для работы в группах (1 экземпляр на 5–6 человек) (см. табл.).



## **АДАптиРОВАННАЯ РАБОЧАЯ ПРОГРАММА**

учебного предмета "Физическая культура" для  
обучающихся с тяжелыми нарушениями речи

(вариант 5.2)

1-4 классов начального общего образования

## **I. ПОЯСНИТЕЛЬНАЯ ЗАПИСКА**

В соответствии с требованиями федерального государственного образовательного стандарта начального общего образования обучающихся с ограниченными возможностями здоровья разработана рабочая программа учебного предмета «Физическая культура» для обучающихся 1-4 классов с тяжелыми нарушениями речи (ТНР) вариант 5.2.

Рабочая программа по учебному предмету «Физическая культура» для 1–4-х классов обучающихся с тяжелыми нарушениями речи разработана на основе нормативно-правовых документов:

1. Федеральный закон «Об образовании в Российской Федерации» от 29.12.2012 года № 273-ФЗ (редакция от 02.06.2016, с изм. и доп., вступ. в силу с 01.07.2016). Редакция от 19.02.2018 (с изм. и доп. вступ. в силу с 06.03.2018);
1. Указ Президента Российской Федерации от 21.07.2020 №474 «О национальных целях развития Российской Федерации на период до 2030 года».
2. Паспорт национального проекта «Образование», утвержден президиумом Совета при Президенте Российской Федерации по стратегическому развитию и национальным проектам (протокол № 16 от 24.12.2018).
3. Приказ Министерства просвещения Российской Федерации от 12.08.2022 г. № 732 «О внесении изменений в федеральный государственный образовательный стандарт среднего общего образования, утвержденный приказом Министерства образования и науки Российской Федерации от 17 мая 2012 г. № 413».
4. Приказ Минпросвещения от 24.11.2022 г. N 1025 «Об утверждении федеральной адаптированной образовательной программы начального общего образования для обучающихся с ОВЗ»;
5. Приказ Министерства просвещения Российской Федерации от 22.03.2021 года № 115 «Об утверждении порядка организации и осуществления образовательной деятельности по основным общеобразовательным программам - образовательным программам начального общего, основного общего и среднего общего образования».
6. Приказ Министерства просвещения Российской Федерации от 21.09.2022 № 858 «Об утверждении федерального перечня учебников, допущенных к использованию при реализации имеющих государственную аккредитацию образовательных программ начального общего, основного общего, среднего общего образования организациями, осуществляющими образовательную деятельность и установления предельного срока использования исключенных учебников».
7. Письмо Министерства просвещения Российской Федерации от 17.11.2022 № 03-1889 «О направлении информации» (вместе с «Информационно-разъяснительным письмом об основных изменениях, внесенных в федеральный государственный образовательный стандарт среднего общего образования, и организации работы по его введению»).
8. Постановление Главного государственного санитарного врача Российской Федерации от 28.09.2022 № 28 «Об утверждении санитарных правил СП 2.4.3648-20 "Санитарно-эпидемиологические требования к организациям воспитания и обучения, отдыха и оздоровления детей и молодежи"».
9. СанПиН 1.2.3685-21 «Гигиенические нормативы и требования к обеспечению безопасности и (или) безвредности для человека факторов среды обитания», утвержденных постановлением главного санитарного врача от 28.01.2021 № 2;
10. Приказ Министерства труда и социальной защиты Российской Федерации от 18.10.2013 №544н «Об утверждении профессионального стандарта "Педагог (педагогическая деятельность в сфере дошкольного, начального общего, основного общего, среднего общего образования) (воспитатель, учитель)"».
11. Концепция преподавания учебного предмета «Физическая культура» в образовательных организациях Российской Федерации, реализующих основные общеобразовательные программы (Утверждена Решением Коллегии Министерства просвещения Российской Федерации, протокол от 24.12.2018 г. № ПК-1 вн).

12. Приказ Министерства просвещения Российской Федерации от 25.11.2019 № 636 «Об утверждении плана мероприятий по реализации Концепции преподавания учебного предмета «Физическая культура» в образовательных организациях Российской Федерации, реализующих основные общеобразовательные программы, на 2020 - 2024 годы, утвержденной на заседании Коллегии Министерства просвещения Российской Федерации 24 декабря 2018 года».
13. Распоряжение Департамента общего образования Томской области от 09.04.2020 № 287-р «Об утверждении плана мероприятий по реализации Концепции преподавания учебного предмета «Физическая культура» в образовательных организациях Томской области на 2020-2024 годы».
14. Рабочая программа основного общего образования «Физическая культура» Одобрена решением федерального учебно-методического объединения по общему образованию, протокол от 27 сентября 2021 г. № 3/21.
15. Приказ Минпросвещения от 02.08.2022 № 653 «Об утверждении федерального перечня электронных образовательных ресурсов, допущенных к использованию при реализации имеющих государственную аккредитацию образовательных программ начального общего, основного общего, среднего общего образования» (Зарегистрировано в Минюсте России 29.08.2022 № 69822);
16. Адаптированная образовательная программа основного общего образования для детей с ОВЗ вариант 5.1, 5.2. МАОУ СОШ № 27 им. Г.Н. Ворошилова г. Томска;
17. Примерная программа воспитания, одобрена решением федерального учебно-методического объединения по общему образованию (протокол № 2/20 от 02.06.2020).

**Цель реализации АРП для обучающихся с ТНР** - обеспечение выполнения требований ФГОС НОО обучающихся с ТНР посредством создания условий для максимального удовлетворения их особых образовательных потребностей, обеспечивающих усвоение ими социального и культурного опыта.

#### **Характеристика детей с тяжелыми нарушениями речи**

Дети с тяжелыми нарушениями речи — это особая категория детей с отклонениями в развитии, у которых сохранен слух, первично не нарушен интеллект, но наблюдается различной степени речевая дисфункция, влияющая на становление психики.

Становление речи у такого ребенка затруднено и требует большего времени для овладения родным языком: развитие фонематического слуха и формирование навыков произнесения звуков родного языка, овладение словарным запасом и правилами синтаксиса, понимание смысла произносимого.

Речевые нарушения могут затрагивать различные компоненты речи: звукопроизношение (снижение внятности речи, дефекты звуков), фонематический слух (недостаточное овладение звуковым составом слова), лексико-грамматический строй (бедность словарного запаса, неумение согласовывать слова в предложении).

У детей с тяжелой речевой патологией отмечается недоразвитие всей познавательной деятельности (восприятие, память, мышление, речь), особенно на уровне произвольности и осознанности. Интеллектуальное отставание имеет у детей вторичный характер, поскольку оно образуется вследствие недоразвития речи, всех ее компонентов.

ольшинство детей с нарушениями речи имеют двигательные расстройства. Они моторно неловки, неуклюжи, характеризуются импульсивностью, хаотичностью движений. Дети с речевыми нарушениями быстро утомляются, имеют пониженную работоспособность. Они долго не включаются в выполнение задания.

Отмечаются отклонения и в эмоционально-волевой сфере. Таким детям присущи нестойкость интересов, пониженная наблюдательность, сниженная мотивация, замкнутость, негативизм, неуверенность в себе, повышенная раздражительность, агрессивность, обидчивость, трудности в общении с окружающими, в налаживании контактов со своими сверстниками

**К особым образовательным потребностям, характерным для обучающихся с ТНР относятся:**

- профилактика и коррекция социокультурной и школьной дезадаптации путем максимального расширения образовательного пространства, увеличения социальных контактов; обучение умению

выбирать и применять адекватные коммуникативные стратегии и тактики;

- применение специальных методов, приемов и средств обучения, в том числе специализированных компьютерных технологий, дидактических пособий, визуальных средств, обеспечивающих реализацию «обходных путей» коррекционного воздействия на речевые процессы, повышающих контроль за устной и письменной речью.

- обязательность непрерывности коррекционно-развивающего процесса, реализуемого как через содержание предметных и коррекционно-развивающей областей, так и в процессе индивидуальной/подгрупповой логопедической работы;

- возможность адаптации основной образовательной программы при изучении содержания учебных предметов по всем предметным областям с учётом необходимости коррекции речевых нарушений и оптимизации коммуникативных навыков учащихся;

- гибкое варьирование организации процесса обучения путем расширения/сокращения содержания предметных областей, изменения количества учебных часов и использования соответствующих методик и технологий;

- индивидуальный темп обучения и продвижения в образовательном пространстве для разных категорий, обучающихся с ТНР;

- психолого-педагогическое сопровождение семьи с целью ее активного включения в коррекционно-развивающую работу с ребенком; организация партнерских отношений с родителями.

**Основными образовательными направлениями в специальной поддержке освоения АООП НОО (5.2.) являются:**

- коррекционная помощь в овладении базовым содержанием обучения;
- коррекция нарушений устной речи, коррекция и профилактика нарушений чтения и письма;
- развитие сознательного использования языковых средств в различных коммуникативных ситуациях с целью реализации полноценных социальных контактов с окружающими;
- обеспечение обучающемуся успеха в различных видах деятельности с целью предупреждения негативного отношения к учебе, ситуации школьного обучения в целом, повышения мотивации к школьному обучению.

Реализация адаптированной рабочей программы предполагает, что обучающийся с ОВЗ (вариант 5.1, 5.2) (ТНР) получает образование, полностью соответствующее по итоговым достижениям к моменту завершения обучения образованию обучающихся, не имеющих ограничений по возможностям здоровья.

С учетом особых образовательных потребностей детей с ТНР в обозначенные задачи конкретизируются следующим образом:

На уроках ведется работа над правильным речевым дыханием (развитие просодической стороны речи). Применяются специальные упражнения на выработку сильной воздушной струи. Например: передувание теннисного шарика с одной половины теннисного стола на другую, удержание струей воздуха теннисного шарика сверху над головой, продвижение шарика при помощи выдыхания воздуха по гимнастической скамейке и т. д. Воспитанники обучаются выполнять дыхательные упражнения разными способами: грудное и диафрагмальное дыхание, медленное и быстрое, поверхностное и глубокое.

Известно, что у детей с речевыми нарушениями отмечается выраженная в разной степени общая моторная недостаточность, а также отклонение в развитии пальцев рук. Ученые давно установили, что уровень развития речи детей находится в прямой зависимости от степени сформированности тонких движений пальцев рук. Особое внимание следует уделять упражнениям, направленным на развитие мелкой моторики. Рекомендуются стимулировать речевое развитие детей путем тренировки движений пальцев рук.

Вариант 5.1. предполагает, что обучающийся с ТНР получает образование, полностью соответствующее по итоговым достижениям к моменту завершения обучения образованию сверстников с нормальным речевым развитием, находясь в их среде и в те же сроки обучения.

## **Специфические образовательные потребности для обучающихся с ОВЗ (вариант 5.2)**

- обязательность непрерывности коррекционно-развивающего процесса, реализуемого как через содержание предметных и коррекционно-развивающей областей и специальных курсов, так и в процессе индивидуальной/подгрупповой логопедической работы;
- гибкое варьирование организации процесса обучения путем расширения/сокращения содержания отдельных предметных областей, изменения количества учебных часов и использования соответствующих методик и технологий;
- индивидуальный темп обучения и продвижения в образовательном пространстве для разных категорий обучающихся с ТНР;
- постоянный (пошаговый) мониторинг результативности образования и сформированности социальной компетенции обучающихся, уровня и динамики развития речевых процессов, исходя из механизма речевого дефекта;
- применение специальных методов, приемов и средств обучения, в том числе специализированных компьютерных технологий, дидактических пособий, визуальных средств, обеспечивающих реализацию «обходных путей» коррекционного воздействия на речевые процессы, повышающих контроль за устной и письменной речью;
- профилактика и коррекция социокультурной и школьной дезадаптации путем максимального расширения образовательного пространства, увеличения социальных контактов; обучения умению выбирать и применять адекватные коммуникативные стратегии и тактики;
- психолого-педагогическое сопровождение семьи с целью ее активного включения в коррекционно-развивающую работу с ребенком; организация партнерских отношений с родителями.
- развития мелкой моторики рук на уроках (используется разнообразный спортивный инвентарь: скакалки, гимнастические палки, малые (теннисные) мячи, кольца, палочки, флажки, утяжеленные ракетки и мешочки).
- развитие тонкой моторики рук (упражнения с мячами разными в диаметре и из различных материалов и текстуры. Через мышечное чувство, зрительную и тактильную чувствительность в процессе действий ребенок учится сравнивать предметы, осуществлять простейшие операции анализа и синтеза, обогащать свой конкретно-чувственный опыт).
- у детей с недостаточной сформированностью мелкой моторики рук освоение предметных действий вызывает значительные трудности. В зависимости от индивидуальных возможностей ребенка и этапа работы над освоением движений можно варьировать характер манипуляций с предметами (перекладывание, подбрасывание, ловля, жонглирование и т. д.), темп работы и степень ее сложности, количество одновременно задействованных предметов, организацию урока. Обязательно включаем работу двумя руками, поочередно, правой или левой и вместе обеими руками. Проводятся разнообразные игры и упражнения по формированию сложнокоординированных движений рук. Хорошую тренировку движений пальцев обеспечивают пальчиковые игры. Они очень эмоциональные и простые. Пальчиковые игры как бы отражают объективную реальность окружающего мира — предметов, животных, людей, их деятельность, а также процессы, происходящие в природе. В ходе пальчиковых игр дети, повторяя движения взрослых, активизируют моторику рук. Тем самым вырабатываются ловкость, умения управлять своими движениями, концентрировать внимание на одном виде деятельности.
- для формирования тонких движений рук, совершенствования двигательных навыков, развития моторных координаций и оптико-пространственных представлений важно использовать различные формы спортивных занятий: отдельные упражнения, комплексы упражнений, игры, эстафеты, соревнования и т. д.

### **Коррекционные задачи**

- -Формирование первоначальных представлений о значении физической культуры для укрепления здоровья человека.
- -Формирование основных представлений о собственном теле, возможностях и ограничениях его физических функций, возможностях компенсации.
- -Формирование понимания связи телесного самочувствия с настроением, собственной активностью, самостоятельностью и независимостью.
- -Формирование умений поддерживать образ жизни, соответствующий возрасту,

потребностям и ограничениям здоровья, поддерживать режим дня с необходимыми оздоровительными процедурами.

- -Развитие умений включаться в доступные и показанные ребёнку подвижные игры и занятия на свежем воздухе, адекватно дозировать физическую нагрузку, соблюдать необходимый индивидуальный режим питания и сна.
- -Формирование умения следить за своим физическим состоянием, развитием основных физических качеств (силы, быстроты, выносливости, координации, гибкости).
- -Развитие кинестетической и кинетической основы движений.
- -Преодоление дефицитности психомоторной сферы.
- -Развитие информативной, регулятивной, коммуникативной функций речи в процессе занятий физической культурой.

#### **Дифференцированная помощь для обучающихся:**

- инструкция учителя для освоения работы с материалом,
- переконструирование содержания учебного материала с ориентацией на зону ближайшего развития ученика,
- опора на жизненный опыт ребёнка,
- включение разнообразных индивидуальных форм преподнесения заданий,
- использование более широкой натуральной наглядности, иллюстративной и словесной конкретизации общих положений большим количеством наглядных примеров и упражнений, дидактических материалов,
- использование при преобразовании извлеченной информации из учебника и дополнительных источников знаний опорной алгоритм-сличения, опорной схемы алгоритма
- использование дифференцированных заданий по объему, уровню, видам предлагаемой помощи

## **II. Общая характеристика учебного предмета**

Содержание программного материала состоит из двух основных частей: *базовой* и *вариативной* (дифференцированной). Освоение базовых основ физической культуры объективно необходимо и обязательно для каждого ученика. Без базового компонента невозможна успешная адаптация к жизни в человеческом обществе и эффективное осуществление трудовой деятельности независимо от того, чем бы хотел молодой человек заниматься в будущем. Базовый компонент составляет основу общегосударственного стандарта общеобразовательной подготовки в сфере физической культуры и не зависит от региональных, национальных и индивидуальных особенностей ученика.

*Вариативная* (дифференцированная) часть физической культуры включает в себя программный материал по отдельным видам: спортивных игр.

Предметом обучения физической культуре в начальной школе является двигательная деятельность человека с общеразвивающей направленностью. В процессе овладения этой деятельностью укрепляется здоровье, совершенствуются физические качества, осваиваются определенные двигательные действия, активно развиваются мышление, творчество и самостоятельность.

Логика изложения и содержание рабочей программы полностью соответствуют требованиям Федерального компонента государственного стандарта начального образования.

Уровень изучения учебного материала базисный. Она разработана в целях конкретизации содержания образовательного стандарта с учетом межпредметных и внутрипредметных связей, логики учебного процесса и возрастных особенностей младших школьников.

## **III. Описание места учебного предмета в учебном плане**

Программа составлена для обучающихся 1-4 классов, рассчитана на 4 года обучения: по 2 часа в неделю, всего - 270 часов. В 1 классе – 66 часов (33 учебные недели по 2 часа), во 2-4-х классах – по 68 часов (34 учебные недели по 2 часа).

#### **IV. Описание ценностных ориентиров содержания учебного предмета**

Ценность жизни – признание человеческой жизни величайшей ценностью, что реализуется в бережном отношении к другим людям и к природе.

Ценность природы основывается на общечеловеческой ценности жизни, на осознании себя частью природного мира – частью живой и неживой природы. Любовь к природе – это бережное отношение к ней как к среде обитания и выживания человека, а также переживание чувства красоты, гармонии, её совершенства, сохранение и приумножение её богатства.

Ценность человека как разумного существа, стремящегося к добру и самосовершенствованию, важность и необходимость соблюдения здорового образа жизни в единстве его составляющих: физического, психического и социально-нравственного здоровья.

Ценность добра – направленность человека на развитие и сохранение жизни, через сострадание и милосердие как проявление высшей человеческой способности – любви.

Ценность истины – это ценность научного познания как части культуры человечества, разума, понимания сущности бытия, мироздания.

Ценность семьи как первой и самой значимой для развития ребёнка социальной и образовательной среды, обеспечивающей преемственность культурных традиций народов России от поколения к поколению и тем самым жизнеспособность российского общества.

Ценность труда и творчества как естественного условия человеческой жизни, состояния нормального человеческого существования.

Ценность свободы как свободы выбора человеком своих мыслей и поступков образа жизни, но свободы, естественно ограниченной нормами, правилами, законами общества, членом которого всегда по всей социальной сути является человек.

Ценность социальной солидарности как признание прав и свобод человека, обладание чувствами справедливости, милосердия, чести, достоинства по отношению к себе и к другим людям.

Ценность гражданственности – осознание человеком себя как члена общества, народа, представителя страны и государства.

Ценность патриотизма – одно из проявлений духовной зрелости человека, выражающееся в любви к России, народу, малой родине, в осознанном желании служить Отечеству.

Ценность человечества – осознание человеком себя как части мирового сообщества, для существования и прогресса которого необходимы мир, сотрудничество народов и уважение к многообразию их культур.

#### **V. Личностные, метапредметные и предметные результаты освоения учебного предмета «Физическая культура»**

В соответствии с требованиями, обозначенными в ФГОС начального общего образования у выпускников будут сформированы *личностные, регулятивные, познавательные* и *коммуникативные* универсальные учебные действия как основа умения учиться.

<p><b>Личностные результаты</b></p>	<p>1) формирование основ российской гражданской идентичности, чувства гордости за свою Родину, российский народ и историю России, осознание своей этнической и национальной принадлежности; формирование ценностей многонационального российского общества; становление гуманистических и демократических ценностных ориентаций;</p> <p>2) формирование целостного, социально ориентированного взгляда на мир в его органичном единстве и разнообразии природы, народов, культур и религий;</p> <p>3) формирование уважительного отношения к иному мнению, истории и культуре других народов;</p> <p>4) овладение начальными навыками адаптации в динамично изменяющемся и развивающемся мире;</p> <p>5) принятие и освоение социальной роли обучающегося, развитие мотивов учебной деятельности и формирование личностного смысла учения;</p> <p>6) развитие самостоятельности и личной ответственности за свои поступки, в том числе в информационной деятельности, на основе представлений о нравственных нормах, социальной справедливости и свободе;</p> <p>7) формирование эстетических потребностей, ценностей и чувств;</p> <p>8) развитие этических чувств, доброжелательности и эмоционально-нравственной отзывчивости, понимания и сопереживания чувствам других людей;</p> <p>9) развитие навыков сотрудничества со взрослыми и сверстниками в разных социальных ситуациях, умения не создавать конфликтов и находить выходы из спорных ситуаций;</p> <p>10) формирование установки на безопасный, здоровый образ жизни, наличие мотивации к творческому труду, работе на результат, бережному отношению к материальным и духовным ценностям.</p> <p><b>У обучающегося будут сформированы:</b></p> <ul style="list-style-type: none"> <li>– положительное отношение к занятиям физкультурой, интерес к отдельным видам спортивно-оздоровительной деятельности;</li> <li>– интерес к различным видам физкультурно-спортивной и оздоровительной деятельности;</li> <li>– способность к самооценке на основе критериев успешности учебной и физкультурной деятельности посредством определения уровня развития физических качеств;</li> <li><input type="checkbox"/> эмоциональное восприятие образа Родины, представление о ее героях-спортсменах;</li> <li>– чувство сопричастности и гордости за свою Родину через знакомство с современными олимпийскими играми и спортивными традициями;</li> <li>– основа для развития чувства прекрасного через знакомство с эстетическими видами спорта;</li> <li>– уважение к чувствам и настроениям другого человека, доброжелательное отношение к людям через командные упражнения и подвижные игры;</li> <li>– представления о физической красоте человека через знакомство с физкультурно-оздоровительной деятельностью;</li> <li>– формирование эстетических идеалов, чувства прекрасного; умения</li> </ul>
-------------------------------------	---



	<p>видеть красоту, используя методы определения качества техники выполнения движений;</p> <ul style="list-style-type: none"> <li>– установка на здоровый образ жизни;</li> <li>– знание основных моральных норм и ориентация на их выполнение в игровых видах спортивной деятельности;</li> <li>– первоначальные представления о строении и движениях человеческого тела;</li> </ul> <p>представление об оздоровительном воздействии физических упражнений как факторе, позитивно влияющим на здоровье.</p> <p><b>Обучающийся получит возможность для формирования:</b></p> <ul style="list-style-type: none"> <li>- понимания значения физической культуры в жизни человека;</li> <li>– первоначальной ориентации на оценку результатов собственной физкультурно-оздоровительной и спортивной деятельности;</li> <li>– представления о рациональной организации режима дня, самостоятельных физкультурных занятий;</li> <li>– представления об организации мест занятий физическими упражнениями и использовании приемов самостраховки;</li> <li>– выраженной устойчивой учебно-познавательной мотивации к занятиям физической культурой;</li> <li>– адекватного понимания причин успешного или неуспешного развития физических качеств и освоения учебного материала;</li> <li>– устойчивого следования моральным нормам и этическим требованиям в поведении учащихся в игровой и соревновательной деятельности;</li> <li>– осознание элементов здоровья, готовность следовать в своих действиях и поступках нормам здоровьесберегающего поведения;</li> <li>– осознанного понимания чувств других людей и сопереживания им, выражающееся в оказании помощи и страховки при выполнении упражнений.</li> </ul>
<p><b>Метапредметные результаты:</b></p>	<p><b>Метапредметные результаты освоения основной образовательной программы начального общего образования</b> должны отражать:</p> <ol style="list-style-type: none"> <li>1) овладение способностью принимать и сохранять цели и задачи учебной деятельности, поиска средств ее осуществления;</li> <li>2) освоение способов решения проблем творческого и поискового характера;</li> <li>3) формирование умения планировать, контролировать и оценивать учебные действия в соответствии с поставленной задачей и условиями ее реализации; определять наиболее эффективные способы достижения результата;</li> <li>4) формирование умения понимать причины успеха/неуспеха учебной деятельности и способности конструктивно действовать даже в ситуациях неуспеха;</li> <li>5) освоение начальных форм познавательной и личностной рефлексии;</li> <li>6) использование знаково-символических средств представления информации для создания моделей изучаемых объектов и процессов, схем решения учебных и практических задач;</li> <li>7) активное использование речевых средств и средств информационных и коммуникационных технологий (далее – ИКТ) для решения коммуникативных и познавательных задач;</li> <li>8) использование различных способов поиска (в справочных источниках и открытом учебном информационном пространстве сети Интернет), сбора, обработки, анализа, организации, передачи и интерпретации информации в соответствии с коммуникативными и познавательными задачами и технологиями учебного предмета; в том числе</li> </ol>

умение вводить текст с помощью клавиатуры, фиксировать (записывать) в цифровой форме измеряемые величины и анализировать изображения, звуки, готовить свое выступление и выступать с аудио-, видео- и графическим сопровождением; соблюдать нормы информационной избирательности, этики и этикета;

9) овладение навыками смыслового чтения текстов различных стилей и жанров в соответствии с целями и задачами; осознанно строить речевое высказывание в соответствии с задачами коммуникации и составлять тексты в устной и письменной формах;

10) овладение логическими действиями сравнения, анализа, синтеза, обобщения, классификации по родовидовым признакам, установления аналогий и причинно-следственных связей, построения рассуждений, отнесения к известным понятиям;

11) готовность слушать собеседника и вести диалог; готовность признавать возможность существования различных точек зрения и права каждого иметь свою; излагать свое мнение и аргументировать свою точку зрения и оценку событий;

12) определение общей цели и путей ее достижения; умение договариваться о распределении функций и ролей в совместной деятельности; осуществлять взаимный контроль в совместной деятельности, адекватно оценивать собственное поведение и поведение окружающих;

13) готовность конструктивно разрешать конфликты посредством учета интересов сторон и сотрудничества;

14) овладение начальными сведениями о сущности и особенностях объектов, процессов и явлений действительности (природных, социальных, культурных, технических и др.) в соответствии с содержанием конкретного учебного предмета;

15) овладение базовыми предметными и межпредметными понятиями, отражающими существенные связи и отношения между объектами и процессами;

16) умение работать в материальной и информационной среде начального общего образования (в том числе с учебными моделями) в соответствии с содержанием конкретного учебного предмета.

### **Регулятивные универсальные учебные действия**

#### **Обучающийся научится:**

- принимать и сохранять учебную задачу, в том числе задачи, поставленные на урок и задачи по освоению двигательных действий;
- принимать технологию или методику обучения и воспитания физических качеств указанную учителем, в учебном процессе;
- принимать и учитывать методические указания учителя в процессе повторения ранее изученных движений и в процессе изучения нового материала;
- планировать свои действия в соответствии с поставленной задачей, учитывая свои возможности и условия её реализации;
- осуществлять контроль за техникой выполнения упражнений физкультурно-оздоровительной деятельности;
- оценивать правильность выполнения движений и упражнений спортивно-оздоровительной деятельности на уровне оценки соответствия их техническим требованиям и правилам безопасности;
- адекватно воспринимать предложения и оценку учителей, товарищей;
- проводить самоанализ выполненных упражнений на основе знаний техники упражнения;
- вносить необходимые коррективы в действие, учитывая характер сделанных ошибок;

- различать способ и результат собственных и коллективных действий.

**Обучающийся получит возможность научиться:**

- вместе с учителем ставить новые учебные задачи, учитывая свои физические возможности и психологические особенности;
- оценивать технику выполнения упражнения одноклассника, проводить анализ действий игроков во время игры;
- проявлять познавательную инициативу в учебном сотрудничестве в качестве помощника учителя при организации коллективных действий;
- самостоятельно осваивать новые упражнения по схеме представленной учителем;
- осуществлять контроль физического развития, используя тесты для определения уровня развития физических качеств;
- проводить самоанализ выполняемых упражнений и по ходу действий вносить необходимые коррективы, учитывая характер сделанных ошибок.

**Познавательные универсальные учебные действия**

**Обучающийся научится:**

- осуществлять поиск необходимой информации для выполнения учебных заданий с использованием учебной литературы, энциклопедий, справочников (включая электронные, цифровые), в открытом информационном пространстве, в том числе контролируемом пространстве Интернета;
- использовать знаково-символические средства, в том числе модели и схемы для составления и записи общеразвивающих упражнений и комплексов зарядки;
- осуществлять запись о состоянии своего здоровья и самочувствия до и после выполнения физических упражнений;
- читать простое схематическое изображение упражнения и различать условные обозначения;
- строить сообщения в устной и письменной форме, используя правила записи и терминологию общеразвивающих упражнений;
- ориентироваться в разнообразии подготовительных упражнений для разных видов физкультурно-оздоровительной деятельности;
- осуществлять анализ объектов, проводить сравнение и классификацию изученных упражнений и элементов по заданным критериям;
- осуществлять синтез при составлении комплексов разминки или утренней зарядки, подбирая необходимые общеразвивающие упражнения;
- устанавливать причинно-следственные различия различных подготовительных упражнений с оздоровительными задачами.

**Обучающийся получит возможность научиться:**

- осуществлять расширенный поиск информации с использованием ресурсов библиотек и Интернета;
- осуществлять запись о состоянии своего здоровья и самочувствия до и после выполнения физических упражнений;
- осознанно и произвольно строить сообщения в устной и письменной форме используя терминологию, правила записи и названия общеразвивающих упражнений;
- осуществлять выбор наиболее эффективных способов подбора упражнений в зависимости от конкретных условий;
- самостоятельно достраивать и восполнять недостающие компоненты при составлении комплексов ОРУ и акробатических упражнений;
- произвольно и осознанно владеть общими приёмами для решения задач

	<p><i>в процессе подвижных игр;</i></p> <ul style="list-style-type: none"> <li>– <i>анализировать технику игры или выполнения упражнений, строя логичные рассуждения, включающие установление причинно-следственных связей;</i></li> <li>– <i>выявлять связь занятий физической культурой с трудовой и оборонной деятельностью.</i></li> </ul> <p><b>Коммуникативные универсальные учебные действия</b></p> <p>Обучающийся научится:</p> <ul style="list-style-type: none"> <li>адекватно использовать коммуникативные, прежде всего речевые, средства для решения различных коммуникативных задач игровой и групповой деятельности;</li> <li>использовать речь для регуляции своего действия, и действий партнера;</li> <li>– допускать возможность существования у людей различных точек зрения, в том числе отличной от его собственной, и ориентироваться на позицию партнёра в общении и взаимодействии;</li> <li>– разрабатывать единую тактику в игровых действиях, учитывая мнения партнеров по команде;</li> <li>отстаивать свое мнение, формулируя собственную позицию;</li> <li>договариваться и приходить к общему решению в совместной игровой и спортивной деятельности, уважая соперника;</li> <li>контролировать свои действия в коллективной работе;</li> <li>во время подвижных и спортивных игр строить тактические действия, взаимодействуя с партнером и учитывая его реакцию на игру;</li> <li>следить за действиями других участников в процессе групповой или игровой деятельности;</li> <li>контролировать действия партнёра во время выполнения групповых упражнений и упражнений в парах;</li> <li>соблюдать правила взаимодействия с игроками;</li> </ul> <p>задавать вопросы для уточнения техники упражнений или правил игры.</p> <p><b>Обучающийся получит возможность научиться:</b></p> <ul style="list-style-type: none"> <li><i>учитывать в своих действиях позиции других людей, и координировать деятельность, не смотря на различия во мнениях;</i></li> <li><i>при столкновении интересов уметь обосновывать собственную позицию, учитывать разные мнения;</i></li> <li><i>аргументировать свою позицию и согласовывать её с позициями партнёров по команде при выработке общей тактики игры;</i></li> <li><i>продуктивно содействовать разрешению конфликтов на основе учёта интересов и позиций партнеров и соперников;</i></li> <li><i>последовательно, точно и полно передавать партнёру необходимую информацию для выполнения дальнейших действий;</i></li> <li><i>задавать вопросы, необходимые для организации собственной деятельности и выполнения упражнений с партнёром;</i></li> <li><i>осуществлять взаимный контроль и взаимопомощь при выполнении групповых или парных упражнений, а также осуществлять страховку при выполнении акробатических элементов;</i></li> <li><i>адекватно использовать речевые средства для эффективного решения разнообразных коммуникативных задач.</i></li> </ul>
--	---

## ПРЕДМЕТНЫЕ РЕЗУЛЬТАТЫ ОСВОЕНИЯ ПРОГРАММЫ ПО ГОДАМ ОБУЧЕНИЯ

**Предметные результаты** включают освоенные обучающимися в ходе изучения учебного предмета умения, специфические для данной предметной области, виды деятельности по получению нового знания в рамках учебного предмета, его преобразованию и применению в учебных, учебно-проектных и социально-проектных ситуациях, а также систему основополагающих элементов научного знания, лежащих в основе современной научной картины мира.

*Предметные результаты освоения я основной образовательной программы начального общего образования должны отражать:*

1) формирование первоначальных представлений о значении физической культуры для укрепления здоровья человека (физического, социального и психологического), о ее позитивном влиянии на развитие человека (физическое, интеллектуальное, эмоциональное, социальное), о физической культуре и здоровье как факторах успешной учебы и социализации;

2) овладение умениями организовывать здоровьесберегающую жизнедеятельность (режим дня, утренняя зарядка, оздоровительные мероприятия, подвижные игры и т. д.);

3) формирование навыка систематического наблюдения за своим физическим состоянием, величиной физических нагрузок, данных мониторинга здоровья (рост, масса тела и др.), показателей развития основных физических качеств (силы, быстроты, выносливости, координации, гибкости), в том числе подготовка к выполнению нормативов Всероссийского физкультурно-спортивного комплекса «Готов к труду и обороне» (ГТО).

Предметными результатами освоения обучающимися содержания программы по физической культуре являются следующие умения:

планировать занятия физическими упражнениями в режиме дня, организовывать отдых и досуг с использованием средств физической культуры;

представлять физическую культуру как средство укрепления здоровья, физического развития и физической подготовки человека;

организовывать и проводить со сверстниками подвижные игры и элементы соревнований, осуществлять их объективное судейство;

бережно обращаться с инвентарем и оборудованием, соблюдать требования техники безопасности к местам проведения;

организовывать и проводить занятия физической культурой с разной целевой направленностью, подбирать для них физические упражнения и выполнять их с заданной дозировкой нагрузки;

характеризовать физическую нагрузку по показателю частоты пульса, регулировать ее напряженность во время занятий по развитию физических качеств;

взаимодействовать со сверстниками по правилам проведения подвижных игр и соревнований;

выполнять комплексы общеразвивающих, оздоровительных и корректирующих упражнений, учитывающих индивидуальные способности и особенности, состояние здоровья и режим учебной деятельности;

выполнять технические действия из базовых видов спорта, применять их в игровой и соревновательной деятельности;

выполнять жизненно важные двигательные навыки и умения различными способами, в различных изменяющихся, вариативных условиях;

расширять свой двигательный опыт за счёт упражнений, ориентированных на развитие основных физических качеств, повышение функциональных возможностей основных систем организма.

**Обучающийся научится:**

- организовывать места занятий физическими упражнениями и подвижными играми (как в помещении, так и на открытом воздухе);
  - соблюдать правила поведения и предупреждения травматизма во время занятий физическими упражнениями;
  - ориентироваться в понятиях «физическая культура», «режим дня», «физическая подготовка»;
  - характеризовать роль и значение утренней зарядки, уроков физической культуры, подвижных игр, занятий спортом для укрепления здоровья, развития основных систем организма;
  - раскрывать на примерах положительное влияние занятий физической культурой на физическое, личностное и социальное развитие;
- характеризовать основные физические качества и различать их между собой.

**Обучающийся получит возможность научиться:**

- планировать и корректировать режим дня с учётом своей учебной и внешкольной деятельности, показателей своего здоровья, физического развития и физической подготовленности;
- выявлять связь физической культуры с трудом.

**Способы физкультурной деятельности**

### **Обучающийся научится:**

- организовывать и проводить подвижные игры и соревнования во время отдыха на открытом воздухе и в помещении;
  - измерять показатели физического развития и физической подготовленности;
  - вести систематические наблюдения за их динамикой;
- отбирать и выполнять комплексы упражнений для утренней зарядки в соответствии с изученными правилами.

### **Обучающийся получит возможность научиться:**

- вести тетрадь по физической культуре с записями режима дня, комплексов утренней гимнастики, общеразвивающих упражнений для индивидуальных занятий;
- целенаправленно отбирать физические упражнения для индивидуальных занятий по развитию физических качеств.

### **Физическое совершенствование**

#### **Обучающийся научится:**

- оценивать величину нагрузки (большая, средняя, малая) по частоте пульса;
- выполнять упражнения по коррекции и профилактике нарушения осанки, упражнения на развитие физических качеств;
- выполнять акробатические упражнения (кувырки, стойки, перекаты);
- выполнять гимнастические упражнения на спортивных снарядах (гимнастическое бревно);
- выполнять легкоатлетические упражнения (бег, прыжки, метания и броски мяча разного веса и объёма);
- выполнять игровые действия и упражнения из подвижных игр.

#### **Обучающийся получит возможность научиться:**

- фиксировать результаты наблюдений за динамикой основных показателей физического развития и физической подготовленности;
  - выполнять простейшие приёмы оказания доврачебной помощи при травмах и ушибах;
  - сохранять правильную осанку, оптимальное телосложение;
  - выполнять эстетически красиво гимнастические и акробатические упражнения;
  - играть в баскетбол, футбол и волейбол по упрощённым правилам;
  - выполнять тестовые нормативы по физической подготовке;
- выполнять передвижения на лыжах.

## **VI. Содержание учебного предмета «Физическая культура»**

### **Знания о физической культуре**

**Физическая культура.** Физическая культура как система разнообразных форм занятий физическими упражнениями по укреплению здоровья человека. Ходьба, бег, прыжки, лазанье, ползание, ходьба на лыжах, плавание как жизненно важные способы передвижения человека. Правила предупреждения травматизма во время занятий физическими упражнениями: организация мест занятий, подбор одежды, обуви и инвентаря.

**Из истории физической культуры.** История развития физической культуры и первых соревнований. Особенности физической культуры разных народов. Ее связь с природными, географическими особенностями, традициями и обычаями народа. Связь физической культуры с трудовой и военной деятельностью.

**Физические упражнения.** Физические упражнения, их влияние на физическое развитие и развитие физических качеств. Физическая подготовка и ее связь с развитием основных физических качеств. Характеристика основных физических качеств: силы, быстроты, выносливости, гибкости и равновесия. Физическая нагрузка и ее влияние на повышение частоты сердечных сокращений.

### **Способы физкультурной деятельности**

**Самостоятельные занятия.** Составление режима дня. Выполнение простейших закаливающих процедур, комплексов упражнений для формирования правильной осанки и развития мышц туловища, развития основных физических качеств; проведение оздоровительных занятий в режиме дня (утренняя зарядка, физкультминутки).

**Самостоятельные наблюдения за физическим развитием и физической подготовленностью.** Измерение длины и массы тела, показателей осанки и физических качеств. Измерение частоты сердечных сокращений во время выполнения физических упражнений.

**Самостоятельные игры и развлечения.** Организация и проведение подвижных игр (на спортивных площадках и в спортивных залах).

### **Физическое совершенствование**

**Физкультурно-оздоровительная деятельность.** Комплексы физических упражнений для утренней зарядки, физкультминуток, занятий по профилактике и коррекции нарушений осанки. Комплексы упражнений на развитие физических качеств. Комплексы дыхательных упражнений. Гимнастика для глаз.

### **Спортивно(оздоровительная деятельность. Гимнастика с основами акробатики.**

Организуемые команды и приемы. Строевые действия в шеренге и колонне; выполнение строевых команд.

Акробатические упражнения. Упоры; седы; упражнения в группировке; перекувырки; стойка на лопатках; кувырки вперед и назад; гимнастический мост.

Акробатические комбинации. Например: 1) мост из положения лежа на спине, опуститься в исходное положение, переворот в положение лежа на животе, прыжок с опорой на руки в упор присев; 2) кувырок вперед в упор присев, кувырок назад в упор присев, из упора присев кувырок назад до упора на коленях с опорой на руки, прыжком переход в упор присев, кувырок вперед. Упражнения на низкой гимнастической перекладине: висы, перемахи.

Гимнастическая комбинация. Например, из вися стоя присев толчком двумя ногами перемах, согнув ноги, в вис сзади согнувшись, опускание назад в вис стоя и обратное движение через вис сзади согнувшись со сходом вперед ноги.

Опорный прыжок: с разбега через гимнастического козла.

Гимнастические упражнения прикладного характера. Прыжки со скакалкой. Передвижение по гимнастической стенке. Преодоление полосы препятствий с элементами лазанья и перелезания, переползания, передвижение по наклонной гимнастической скамейке.

**Легкая атлетика. Беговые упражнения:** с высоким подниманием бедра, прыжками и с ускорением, с изменяющимся направлением движения, из разных исходных положений; челночный бег; высокий старт с последующим ускорением.

Прыжковые упражнения: на одной ноге и двух ногах на месте и с продвижением; в длину и высоту; спрыгивание и запрыгивание;

Броски: большого мяча (1 кг) на дальность разными способами.

Метание: малого мяча в вертикальную цель и на дальность.

**Лыжные гонки.** Передвижение на лыжах; повороты; спуски; подъемы; торможение.

**Подвижные и спортивные игры. На материале гимнастики с основами акробатики:** игровые задания с использованием строевых упражнений, упражнений на внимание, силу, ловкость и координацию.

На материале легкой атлетики: прыжки, бег, метания и броски; упражнения на координацию, выносливость и быстроту.

На материале лыжной подготовки: эстафеты в передвижении на лыжах, упражнения на выносливость и координацию.

На материале спортивных игр:

Футбол: удар по неподвижному и катящемуся мячу; остановка мяча; ведение мяча; подвижные игры на материале футбола.

Баскетбол: специальные передвижения без мяча; ведение мяча; броски мяча в корзину; подвижные игры на материале баскетбола.

Волейбол: подбрасывание мяча; подача мяча; прием и передача мяча; подвижные игры на материале волейбола.

Подвижные игры разных народов. «Игры народов России». Парные игры с элементами калмыцкой национальной борьбы.

**ОРУ** Данный материал используется для развития основных физических качеств и планируется учителем в зависимости от задач урока и логики прохождения материала.

### **На материале гимнастики с основами акробатики**

Развитие гибкости: широкие стойки на ногах; ходьба с включением широкого шага, глубоких выпадов, в приседе, со взмахом ногами; наклоны вперед, назад, в сторону в стойках на ногах, в седах; выпады и полушпагаты на месте; «выкруты» с гимнастической палкой, скакалкой; высокие взмахи поочередно и попеременно правой и левой ногой, стоя у гимнастической стенки и при передвижениях; комплексы упражнений, включающие в себя максимальное сгибание и прогибание туловища (в стойках и седах); индивидуальные комплексы по развитию гибкости.

Развитие координации: произвольное преодоление простых препятствий; передвижение с резко изменяющимся направлением и остановками в заданной позе; ходьба по гимнастической скамейке, низкому гимнастическому бревну с меняющимся темпом и длиной шага, поворотами и приседаниями; воспроизведение заданной игровой позы; игры на переключение внимания, на расслабление мышц рук, ног, туловища (в положениях стоя и лежа, сидя); жонглирование малыми предметами; преодоление полос препятствий, включающих в себя висы, упоры, простые прыжки, перелезание через горку матов; комплексы упражнений на координацию с асимметричными и последовательными движениями руками и ногами; равновесие типа «ласточка» на широкой опоре с фиксацией равновесия; упражнения на переключение внимания и контроля с одних звеньев тела на другие; упражнения на расслабление отдельных мышечных групп; передвижение шагом, бегом, прыжками в разных направлениях по намеченным ориентирам и по сигналу

Формирование осанки: ходьба на носках, с предметами на голове, с заданной осанкой; виды стилизованной ходьбы под музыку; комплексы корригирующих упражнений на контроль ощущений (в постановке головы, плеч, позвоночного столба), на контроль осанки в движении, положений тела и его звеньев стоя, сидя, лежа; комплексы упражнений для укрепления мышечного корсета.

Развитие силовых способностей: динамические упражнения с переменной опоры на руки и ноги, на локальное развитие мышц туловища с использованием веса тела и дополнительных отягощений (набивные мячи до 1 кг, гантели до 100 г, гимнастические палки и булавы), комплексы упражнений с постепенным включением в работу основных мышечных групп и увеличивающимся отягощением; лазанье с дополнительным отягощением на поясе (по гимнастической стенке и наклонной гимнастической скамейке в упоре на коленях и в упоре присев); перелезание и перепрыгивание через препятствия с опорой на руки; подтягивание в висе стоя и лежа; отжимание лежа с опорой на гимнастическую скамейку; прыжковые упражнения с предметом в руках (с продвижением вперед поочередно на правой и левой ноге, на месте вверх и вверх с поворотами вправо и влево), прыжки вверх-вперед толчком одной ногой и двумя ногами о гимнастический мостик; переноска партнера в парах.

#### **На материале легкой атлетики**

Развитие координации: бег с изменяющимся направлением по ограниченной опоре; пробегание коротких отрезков из разных исходных положений; прыжки через скакалку на месте на одной ноге и двух ногах поочередно.

Развитие быстроты: повторное выполнение беговых упражнений с максимальной скоростью с высокого старта, из разных исходных положений; челночный бег; бег с горки в максимальном темпе; ускорение из разных исходных положений; броски в стенку и ловля теннисного мяча в максимальном темпе, из разных исходных положений, с поворотами.

Развитие выносливости: равномерный бег в режиме умеренной интенсивности, чередующийся с ходьбой, с бегом в режиме большой интенсивности, с ускорениями; повторный бег с максимальной скоростью на дистанцию 30 м (с сохраняющимся или изменяющимся интервалом отдыха); бег на дистанцию до 400 м; равномерный 6-минутный бег.

Развитие силовых способностей: повторное выполнение многоскоков; повторное преодоление препятствий (15–20 см); передача набивного мяча (1 кг) в максимальном темпе, по кругу, из разных исходных положений; метание набивных мячей (1—2 кг) одной рукой и двумя руками из разных исходных положений и различными способами (сверху, сбоку, снизу, от груди); повторное выполнение беговых нагрузок в горку; прыжки в высоту на месте с касанием рукой подвешенных ориентиров; прыжки с продвижением вперед (правым и левым боком), с доставанием ориентиров, расположенных на разной высоте; прыжки по разметкам в полуприседе и приседе; запрыгивание с последующим спрыгиванием.

#### **На материале лыжных гонок**

Развитие координации: перенос тяжести тела с лыжи на лыжу (на месте, в движении, прыжком с опорой на палки); комплексы общеразвивающих упражнений с изменением поз тела, стоя



на лыжах; скольжение на правой (левой) ноге после двух-трех шагов; спуск с горы с изменяющимися стойками на лыжах; подбор предметов во время спуска в низкой стойке.

*Развитие выносливости:* передвижение на лыжах в режиме умеренной интенсивности, в чередовании с прохождением отрезков в режиме большой интенсивности, с ускорениями; прохождение тренировочных дистанций.

### **Содержание тем учебного предмета**

**1 класс - 2 часа в неделю, 66 часов в год**

#### **Знания о физической культуре 3 часа ( в процессе урока)**

Физическая культура (1 ч)

Физическая культура как система разнообразных форм занятий физическими упражнениями по укреплению здоровья человека. Режим дня, его содержание и правила планирования. Личная гигиена. Правила предупреждения травматизма во время занятий физическими упражнениями: организация мест занятий, подбор одежды, обуви и инвентаря.

Правила личной гигиены (соблюдение чистоты тела, волос, ногтей и полости рта, смена нательного белья). Игра «Проверь себя» на усвоение правил личной гигиены.

Игра «Проверь себя» на усвоение требований к одежде и обуви для занятий физическими упражнениями.

Из истории физической культуры (1 ч)

История развития физической культуры. Когда и как возникли физическая культура и спорт.

Физические упражнения (1ч)

Физические упражнения, их влияние на физическое развитие.

Упражнения на улучшение осанки, для укрепления мышц живота и спины, для укрепления мышц стоп ног.

#### **Способы физкультурной деятельности 3 часа**

Самостоятельные занятия (1 ч)

Составление режима дня. Выполнение простейших закаливающих процедур.

Игра «Проверь себя» на усвоение рекомендаций по соблюдению режима дня.

Самостоятельные наблюдения за физическим развитием и физической подготовленностью (1 ч)

Измерение показателей осанки. Осанка и комплексы упражнений по профилактике её нарушения.

Самостоятельные игры и развлечения (1ч)

Организация и проведение подвижных игр (на спортивных площадках и в спортивных залах).

Игры и развлечения в летнее время года.

#### **Физическое совершенствование**

Физкультурно-оздоровительная деятельность (в содержании соответствующих разделов программы)

Общеразвивающие упражнения из базовых видов спорта

Комплексы физических упражнений для утренней зарядки, физкультминуток, занятий по профилактике и коррекции нарушений осанки.

Комплексы упражнений на развитие физических качеств.

Комплексы дыхательных упражнений. Гимнастика для глаз.

#### **Спортивно-оздоровительная деятельность (66ч)**

*Гимнастика с основами акробатики(8ч)*

Овладение знаниями: Названия снарядов и гимнастических элементов, правила безопасности во время занятий, признаки правильной ходьбы, бега, прыжков, осанки, значение напряжения и расслабления мышц, личная гигиена, режим дня, закаливание.

Организуемые команды и приемы. Строевые действия в шеренге и в колонне; выполнение строевых команд. Основная стойка. Построение в колонну по одному. Построение в круг. Построение в шеренгу. Построение в 2 шеренги. Перестроение по звеньям, по заранее установленным местам. Размыкание на вытянутые в стороны руки. Повороты направо, налево. Выполнение команд «Класс, шагом марш!», «Класс, стой!». Строевые приемы на месте и в движении.

Общеразвивающие упражнения с предметами: с большими и малыми мячами, гимнастической палкой.

Общеразвивающие упражнения без предметов: основные положения и движения рук, ног, туловища, выполняемые на месте и в движении. Сочетание движений ног, туловища с одноимёнными и разноимёнными движениями рук. Комбинации (комплексы) общеразвивающих упражнений различной координационной сложности.

Танцевальные упражнения: шаг с прискоком.

Комплексы занятий по профилактике и коррекции нарушений осанки.

Игра «Пройти бесшумно». Игра «Змейка». Игра «Не ошибись!»

Акробатические упражнения:

Акробатика. Группировка.

Упражнения в группировке.

Перекаты в группировке.

Перекаты в группировке лежа на животе и из упора стоя на коленях.

Сед руки в стороны.

Стойка на лопатках.

Акробатическая комбинация.

Игра «Совушка», «Пройти бесшумно», «Космонавты», «Ползуны».

Снарядная гимнастика:

Лазание по канату.

Игра «Фигуры», «Западня», «Обезьянки», «Тише едешь – дальше будешь».

Стойка на носках, на одной ноге (на полу и гимнастической скамейке); ходьба по гимнастической скамейке; перешагивание через мячи; повороты на 90°; ходьба по рейке гимнастической скамейки.

Опорный прыжок с разбега через гимнастического козла.

Упражнения на низкой гимнастической перекладине: висы, перемахи.

Упражнения в висе стоя и лёжа. В висе спиной к гимнастической стенке поднимание согнутых и прямых ног.

Из вися стоя присев толчком двумя ногами перемах, согнув ноги, в вис сзади согнувшись, опускание назад в вис стоя и обратное движение через вис сзади согнувшись со сходом вперед ноги.

Гимнастические упражнения прикладного характера:

Лазание по гимнастической стенке.

Перелезание через горку матов и гимнастическую скамейку.

Перелезание через гимнастического коня.

Лазание по гимнастической скамейке в упоре присев и стоя на коленях.

Подтягивания, лежа на животе по горизонтальной скамейке.

Передвижение по гимнастической стенке.

Подтягивание в висе лёжа согнувшись.

Преодоление полосы препятствий с элементами лазанья и перелезания, переползания, передвижение по наклонной гимнастической скамейке.

На материале гимнастики с основами акробатики: игровые задания с использованием строевых упражнений, упражнений на внимание, силу, ловкость и координацию. Игры «Ниточка и иголочка», «Три движения», «Светофор», «Обезьянки».

Сюжетно-ролевая игра «Мы туристы».

Развитие гибкости: широкие стойки на ногах; ходьба с включением широкого шага, глубоких выпадов, в приседе, со взмахом ногами; наклоны вперед, назад, в сторону в стойках на ногах, в седах; выпады и полушпагаты на месте; «выкруты» с гимнастической палкой, скакалкой; высокие взмахи поочередно и попеременно правой и левой ногой, стоя у гимнастической стенки и при передвижениях; комплексы упражнений, включающие в себя максимальное сгибание и прогибание туловища (в стойках и седах); индивидуальные комплексы по развитию гибкости.

Развитие координации: произвольное преодоление простых препятствий; передвижение с резко изменяющимся направлением и остановками в заданной позе; ходьба по гимнастической скамейке, низкому гимнастическому бревну с меняющимся темпом и длиной шага, поворотами и приседаниями; воспроизведение заданной игровой позы; игры на переключение внимания, на расслабление мышц рук, ног, туловища (в положениях стоя и лежа, сидя); жонглирование малыми

предметами; преодоление полос препятствий, включающих в себя висы, упоры, простые прыжки, перелезание через горку матов; комплексы упражнений на координацию с асимметричными и последовательными движениями руками и ногами; равновесие типа «ласточка» на широкой опоре с фиксацией равновесия; упражнения на переключение внимания и контроля с одних звеньев тела на другие; упражнения на расслабление отдельных мышечных групп; передвижение шагом, бегом, прыжками в разных направлениях по намеченным ориентирам и по сигналу.

Формирование осанки: ходьба на носках, с предметами на голове, с заданной осанкой; виды стилизованной ходьбы под музыку; комплексы корригирующих упражнений на контроль ощущений (в постановке головы, плеч, позвоночного столба), на контроль осанки в движении, положений тела и его звеньев стоя, сидя, лежа; комплексы упражнений для укрепления мышечного корсета.

Развитие силовых способностей: динамические упражнения с переменной опоры на руки и ноги, на локальное развитие мышц туловища с использованием веса тела и дополнительных отягощений (набивные мячи до 1 кг, гантели до 100 г, гимнастические палки и булавы), комплексы упражнений с постепенным включением в работу основных мышечных групп и увеличивающимся отягощением; лазанье с дополнительным отягощением на поясе (по гимнастической стенке и наклонной гимнастической скамейке в упоре на коленях и в упоре присев); перелезание и перепрыгивание через препятствия с опорой на руки; подтягивание в висе стоя и лежа; отжимание лежа с опорой на гимнастическую скамейку; прыжковые упражнения с предметом в руках (с продвижением вперед поочередно на правой и левой ноге, на месте вверх и вверх с поворотами вправо и влево), прыжки вверх-вперед толчком одной ногой и двумя ногами о гимнастический мостик; переноска партнера в парах.

Самостоятельные занятия:

Выполнение освоенных общеразвивающих упражнений с предметами и без предметов, упражнений на снарядах, акробатических упражнений на равновесие, танцевальных упражнений.

*Легкая атлетика (14ч)*

Овладение знаниями:

Понятия: короткая дистанция, бег на скорость, бег на выносливость; названия метательных снарядов, прыжкового инвентаря, упражнений в прыжках в длину и в высоту. Техника безопасности на занятиях.

Ходьба обычная, на носках, на пятках, в полуприседе, с различным положением рук, под счёт учителя, коротким, средним и длинным шагом. Сочетание различных видов ходьбы с коллективным подсчётом, с высоким подниманием бедра, в приседе, с преодолением 2-3 препятствий по разметкам.

Беговые упражнения:

Обычный бег, с высоким подниманием бедра, прыжками и с ускорением, с изменяющимся направлением движения, коротким, средним и длинным шагом, из разных исходных положений; высокий старт с последующим ускорением.

Обычный бег в чередовании с ходьбой до 150 м, с преодолением препятствий (мячи, палки и т. п.). Обычный бег по размеченным участкам. дорожки, челночный бег 3x5м, 3x 10м, эстафеты с бегом на скорость.

Бег в заданном коридоре.

Бег (30 м), (60 м). Челночный бег.

Равномерный, медленный, до 3-4 мин, кросс по слабопересечённой местности до 1 км.

6-минутный бег.

Эстафеты «Смена сторон», «Вызов номеров», «Круговая эстафета» (расстояние 5-15 м).

Бег с ускорением от 10 до 15м. Соревнования (до 60м).

Игры и эстафеты с бегом на местности.

Преодоление препятствий.

Подвижные игры «Два мороза», «Гуси-лебеди», «Вызов номера», «Воробьи и вороны», «День и ночь», «Совушка».

Прыжковые упражнения:

На одной и на двух ногах на месте, с поворотом на 90°; с продвижением вперёд на одной и на двух ногах; в длину с места, с высоты до 30 см; с разбега (место отталкивания не обозначено) с приземлением на обе ноги, с разбега и отталкивания одной ногой через плоские препятствия; через набивные мячи, верёвочку (высота 30-40см) с 3-4 шагов; прыжки со скакалкой: через длинную неподвижную и качающуюся скакалку; многоразовые (от 3 до 6 прыжков) на правой и левой ноге.

Спрыгивание и запрыгивание.

Прыжок в высоту с разбега с отталкиванием одной ногой.

Эстафеты. Подвижные игры «Парашютисты», «Кузнечики», «Прыжок за прыжком».

Броски большого мяча на дальность разными способами, метания малого мяча в вертикальную цель и на дальность:

Метание малого мяча с места на дальность, из положения стоя грудью в направлении метания; на заданное расстояние; в горизонтальную и вертикальную цель (2х2м) с расстояния 3-4 м. Бросок набивного мяча (0,5кг) двумя руками от груди вперед-вверх, из положения стоя ноги на ширине плеч, грудью в направлении метания; на дальность.

Подвижная игра «К своим флажкам», «Попади в мяч», «Кто дальше бросит», «Разгрузи арбузы», «Попади в цель».

На материале легкой атлетики: прыжки, бег, метание и броски; упражнения на координацию, выносливость и быстроту.

Развитие координации: бег с изменяющимся направлением по ограниченной опоре; пробегание коротких отрезков из разных исходных положений; прыжки через скакалку на месте на одной ноге и двух ногах поочередно.

Развитие быстроты: повторное выполнение беговых упражнений с максимальной скоростью с высокого старта, из разных исходных положений; челночный бег; бег с горки в максимальном темпе; ускорение из разных исходных положений; броски в стенку и ловля теннисного мяча в максимальном темпе, из разных исходных положений, с поворотами.

Развитие выносливости: равномерный бег в режиме умеренной интенсивности, чередующийся с ходьбой, с бегом в режиме большой интенсивности, с ускорениями; повторный бег с максимальной скоростью на дистанцию 30 м (с сохраняющимся или изменяющимся интервалом отдыха); бег на дистанцию до 400 м; равномерный 6-минутный бег.

Развитие силовых способностей: повторное выполнение многоскоков; повторное преодоление препятствий (15–20 см); передача набивного мяча (1 кг) в максимальном темпе, по кругу, из разных исходных положений; метание набивных мячей (1—2 кг) одной рукой и двумя руками из разных исходных положений и различными способами (сверху, сбоку, снизу, от груди); повторное выполнение беговых нагрузок в горку; прыжки в высоту на месте с касанием рукой подвешенных ориентиров; прыжки с продвижением вперед (правым и левым боком), с доставанием ориентиров, расположенных на разной высоте; прыжки по разметкам в полуприседе и приседе; запрыгивание с последующим спрыгиванием.

Самостоятельные занятия:

Равномерный бег (до 6мин). Соревнования на короткие дистанции (до 30 м). Прыжковые упражнения на одной и двух ногах. Прыжки через небольшие (высотой 40см) естественные вертикальные и горизонтальные (до 100см) препятствия. Броски больших и малых мячей, других легких предметов на дальность и в цель (правой и левой рукой).

*Лыжные гонки (18ч)*

Овладение знаниями:

Основные требования к одежде и обуви во время занятий. Значение занятий лыжами для укрепления здоровья и закаливания. Особенности дыхания. Требования к температурному режиму, понятие об обморожении. Техника безопасности при занятиях лыжами.

Переноска и надевание лыж. Передвижения на лыжах разными способами: ступающий и скользящий шаг без палок и с палками.

Повороты переступанием.

Подъемы и спуски под уклон.

Передвижения на лыжах до 1км.

На материале лыжной подготовки: эстафеты в передвижениях на лыжах, упражнения на выносливость и координацию.

Развитие координации: перенос тяжести тела с лыжи на лыжу (на месте, в движении, прыжком с опорой на палки); комплексы общеразвивающих упражнений с изменением поз тела, стоя на лыжах; скольжение на правой (левой) ноге после двух-трех шагов; спуск с горы с изменяющимися стойками на лыжах; подбирание предметов во время спуска в низкой стойке.

Развитие выносливости: передвижение на лыжах в режиме умеренной интенсивности, в чередовании с прохождением отрезков в режиме большой интенсивности, с ускорениями; прохождение тренировочных дистанций.

*Подвижные и спортивные игры (26ч)*

Овладение знаниями:

Названия и правила игр, инвентарь, оборудование, организация, правила поведения и безопасности.

Эстафеты, подвижные игры «К своим флажкам», «Два мороза», «Класс, смирно!», «Октябрята», «Метко в цель», «Погрузка арбузов», «Через кочки и пенечки», «Кто дальше бросит», «Волк во рву», «Посадка картошки», «Капитаны», «Попрыгунчики-воробушки», «Пятнашки», «Зайцы в огороде», «Лисы и куры», «Точный расчет», «Удочка», «Компас».

На материале спортивных игр:

Баскетбол :

Специальные передвижения без мяча.

Ловля, передача, броски и ведение мяча индивидуально, в парах, стоя на месте и в шаге.

Броски в цель (кольцо, щит, мишень, обруч).

Подвижные игры на материале баскетбола.

Эстафеты с мячами. Игры «Бросай и поймай», «Передача мячей в колоннах», «Мяч соседу», «Гонка мячей по кругу», «Передал - садись», «Выстрел в небо», «Круговая лапта», «Мяч в обруч», «Перестрелка», «Не давай мяча водящему». Игра в мини-баскетбол.

Футбол : удар внутренней стороной стопы («щечкой») по неподвижному мячу с места, с одного-двух шагов; по мячу, катящемуся навстречу. Подвижные игры на материале футбола. «Точная передача».

Волейбол :

Подбрасывание мяча; подача мяча; приём и передача мяча; подвижные игры на материале волейбола.

«Игры народов России». Парные игры с элементами калмыцкой национальной борьбы: «Сохрани равновесие», «Собери кегли».

Общеразвивающие физические упражнения на развитие основных физических качеств.

Самостоятельные занятия:

Упражнения в бросках, ловле и передачах мяча, ударах и остановках мяча ногами, ведение мяча на месте, в ходьбе и беге, выполняемые обеими верхними и нижними конечностями.

**Содержание тем учебного предмета**

**2класс - 2 часа в неделю, 68 часов в год**

**Знания о физической культуре 3 часа ( в процессе урока)**

Физическая культура (1 ч)

Ходьба, бег, прыжки, лазанье, ползание, ходьба на лыжах, плавание как жизненно важные способы передвижения человека.

Закаливание организма (обтирание) и правила проведения закаливающих процедур.

Роль органов зрения и слуха во время движений и передвижений человека. Строение глаза. Орган осязания — кожа. Уход за кожей.

Связь физической культуры с укреплением здоровья (физического, социального и психологического) и влияние на развитие человека (физическое, интеллектуальное, эмоциональное, социальное).

Из истории физической культуры (1 ч.)

Возникновение первых соревнований. Зарождение Олимпийских игр.

Исторические сведения о развитии современных Олимпийских игр (летних и зимних). Роль Пьера де Кубертена в их становлении. Особенности физической культуры разных народов. Ее связь с природными, географическими особенностями, традициями и обычаями народа.

Физические упражнения (1ч)

Физические упражнения, их влияние на развитие физических качеств. Характеристика основных физических качеств: силы, быстроты, выносливости, гибкости и равновесия.

Специальные упражнения для органов зрения. Работа органов пищеварения. Вещества, которые человек получает вместе с пищей, необходимые для роста и развития организма и для

пополнения затраченной энергии. Важность физических упражнений для укрепления мышц живота и работы кишечника. Питьевой режим при занятиях физическими упражнениями.

### **Способы физкультурной деятельности 3 часа**

Самостоятельные занятия (1 ч)

Выполнение простейших закаливающих процедур, оздоровительных занятий в режиме дня (утренняя зарядка, физкультминутки).

Утренняя зарядка, правила её составления и выполнения. Физкультминутки, правила их составления и выполнения.

Самостоятельные наблюдения за физическим развитием и физической подготовленностью (1 ч)

Измерение длины и массы тела.

Измерение окружности грудной клетки, плеча и силы мышц. Тестирование физических (двигательных) способностей (качеств): скоростных, координационных, силовых, выносливости, гибкости.

Самостоятельные игры и развлечения (1ч)

Организация и проведение подвижных игр и занятий физическими упражнениями во время прогулок. Игры и развлечения в зимнее время года.

Физическое совершенствование

Физкультурно-оздоровительная деятельность (в содержании соответствующих разделов программы)

Общеразвивающие упражнения из базовых видов спорта

Комплексы физических упражнений для утренней зарядки, физкультминуток, занятий по профилактике и коррекции нарушений осанки.

Комплексы упражнений на развитие физических качеств.

Комплексы дыхательных упражнений. Гимнастика для глаз.

### **Спортивно-оздоровительная деятельность (68ч)**

*Гимнастика с основами акробатики (8ч)*

Овладение знаниями:

Названия снарядов и гимнастических элементов, правила безопасности во время занятий, признаки правильной ходьбы, бега, прыжков, осанки, значение напряжения и расслабления мышц, личная гигиена, режим дня, закаливание.

Организуемые команды и приемы. Строевые действия в шеренге и в колонне; выполнение строевых команд.

Размыкание и смыкание приставными шагами.

Перестроение из колонны по одному в колонну по два.

Перестроение из одной шеренги в две.

Передвижение в колонне по одному по указанным ориентирам.

Команда «На два (четыре) шага разомкнись!»

Подвижные игры «Запрещенное движение», «Фигуры», «Светофор».

Общеразвивающие упражнения с предметами: с набивным мячом (1кг), обручем, флажками.

Общеразвивающие упражнения без предметов: основные положения и движения рук, ног, туловища, выполняемые на месте и в движении. Сочетание движений ног, туловища с одноимёнными и разноимёнными движениями рук. Комбинации (комплексы) общеразвивающих упражнений различной координационной сложности.

Танцевальные упражнения: приставные шаги; шаг галопа в сторону.

Комплексы физических упражнений для утренней зарядки, физкультминуток.

Акробатические упражнения:

Кувырок вперед.

Стойка на лопатках согнув ноги.

Из стойки на лопатках, согнув ноги, перекат вперед в упор присев.

Кувырок в сторону.

Акробатическая комбинация.

Игры «Пройти бесшумно», «Космонавты», «Фигуры», «Светофор», «Запрещенное движение».

Снарядная гимнастика:

Упражнения на низкой гимнастической перекладине:

Висы. Перемахи. Вис стоя и лежа.

В висе спиной к гимнастической скамейке поднимание согнутых и прямых ног.

Вис на согнутых руках.

Подтягивания в висе лёжа согнувшись, то же из седа ноги врозь и в висе на канате.

Упражнения в упоре лёжа и стоя на коленях и в упоре на коне, бревне, гимнастической скамейке.

Гимнастическая комбинация:

Из вися стоя присев махом одной, толчком другой перемах, согнув ноги, в вис сзади согнувшись, опускание назад в вис стоя и обратное движение через вис сзади согнувшись со сходом вперед ноги.

Перешагивание через набивные мячи.

Стойка на двух и одной ноге с закрытыми глазами; на бревне (высота 60 см) на одной и двух ногах; ходьба по рейке гимнастической скамейки и по бревну; перешагивание через набивные мячи и их переноска; повороты кругом стоя и при ходьбе на носках и на рейке гимнастической скамейки.

Комбинация на бревне из ранее изученных элементов.

Лазание по канату.

Опорный прыжок с разбега через гимнастического козла.

Игры «Слушай сигнал», «Ветер, дождь, гром, молния». «Кто приходил?», «Парашютист», «Тише едешь – дальше будешь» «Обезьянки».

Гимнастические упражнения прикладного характера:

Лазание по наклонной скамейке в упоре присев, в упоре стоя на коленях и лежа на животе, подтягиваясь руками.

Лазание по гимнастической стенке с одновременным перехватом рук и перестановкой ног.

Перешагивание через набивные мячи.

Перелезание через гимнастическое бревно (высота до 60 см).

Перелезание через гимнастического коня.

Подтягивание в висе на высокой перекладине.

Преодоление полосы препятствий с элементами лазанья и перелезания, переползания, передвижение по наклонной гимнастической скамейке.

Сюжетно-ролевая игра «Мы туристы».

Игры «Иголочка и ниточка», «Кто приходил?», «Слушай сигнал», «Обезьянки».

На материале гимнастики с основами акробатики: игровые задания с использованием строевых упражнений, упражнений на внимание, силу, ловкость и координацию. Игры «Ниточка и иголочка», «Три движения», «Светофор», «Обезьянки».

Сюжетно-ролевая игра «Мы туристы».

Развитие гибкости: широкие стойки на ногах; ходьба с включением широкого шага, глубоких выпадов, в приседе, со взмахом ногами; наклоны вперед, назад, в сторону в стойках на ногах, в седах; выпады и полушпагаты на месте; «выкруты» с гимнастической палкой, скакалкой; высокие взмахи поочередно и попеременно правой и левой ногой, стоя у гимнастической стенки и при передвижениях; комплексы упражнений, включающие в себя максимальное сгибание и прогибание туловища (в стойках и седах); индивидуальные комплексы по развитию гибкости.

Развитие координации: произвольное преодоление простых препятствий; передвижение с резко изменяющимся направлением и остановками в заданной позе; ходьба по гимнастической скамейке, низкому гимнастическому бревну с меняющимся темпом и длиной шага, поворотами и приседаниями; воспроизведение заданной игровой позы; игры на переключение внимания, на расслабление мышц рук, ног, туловища (в положениях стоя и лежа, сидя); жонглирование малыми предметами; преодоление полос препятствий, включающих в себя висы, упоры, простые прыжки, перелезание через горку матов; комплексы упражнений на координацию с асимметричными и последовательными движениями руками и ногами; равновесие типа «ласточка» на широкой опоре с фиксацией равновесия; упражнения на переключение внимания и контроля с одних звеньев тела на другие; упражнения на расслабление отдельных мышечных групп; передвижение шагом, бегом, прыжками в разных направлениях по намеченным ориентирам и по сигналу.

Формирование осанки: ходьба на носках, с предметами на голове, с заданной осанкой; виды стилизованной ходьбы под музыку; комплексы корригирующих упражнений на контроль ощущений

(в постановке головы, плеч, позвоночного столба), на контроль осанки в движении, положений тела и его звеньев стоя, сидя, лежа; комплексы упражнений для укрепления мышечного корсета.

Развитие силовых способностей: динамические упражнения с переменной опоры на руки и ноги, на локальное развитие мышц туловища с использованием веса тела и дополнительных отягощений (набивные мячи до 1 кг, гантели до 100 г, гимнастические палки и булавы), комплексы упражнений с постепенным включением в работу основных мышечных групп и увеличивающимся отягощением; лазанье с дополнительным отягощением на поясе (по гимнастической стенке и наклонной гимнастической скамейке в упоре на коленях и в упоре присев); перелезание и перепрыгивание через препятствия с опорой на руки; подтягивание в висе стоя и лежа; отжимание лежа с опорой на гимнастическую скамейку; прыжковые упражнения с предметом в руках (с продвижением вперед поочередно на правой и левой ноге, на месте вверх и вверх с поворотами вправо и влево), прыжки вверх-вперед толчком одной ногой и двумя ногами о гимнастический мостик; переноска партнера в парах.

Самостоятельные занятия:

Выполнение освоенных общеразвивающих упражнений с предметами и без предметов, упражнений на снарядах, акробатических упражнений на равновесие, танцевальных упражнений.

*Легкая атлетика (14ч)*

Овладение знаниями:

Понятия: короткая дистанция, бег на скорость, бег на выносливость; названия метательных снарядов, прыжкового инвентаря, упражнений в прыжках в длину и в высоту.

Техника безопасности на занятиях.

Ходьба обычная, на носках, на пятках, в полуприседе, с различным положением рук, под счёт учителя, коротким, средним и длинным шагом. Сочетание различных видов ходьбы с коллективным подсчётом, с высоким подниманием бедра, в приседе, с преодолением 2-3 препятствий по разметкам.

Беговые упражнения:

Обычный бег, с изменяющимся направлением движения по указанию учителя, коротким, средним и длинным шагом. Обычный бег в чередовании с ходьбой до 150 м, с преодолением препятствий (мячи, палки и т. п.). Обычный бег по размеченным участкам дорожки, челночный бег 3x5м, 3x 10м, эстафеты с бегом на скорость.

Равномерный, медленный, до 3-4 мин, кросс по слабопересечённой местности до 1 км. .

Бег в заданном коридоре.

Бег с ускорением (30 м). Бег (60 м).

Специально-беговые упражнения.

Чередование ходьбы и бега (бег - 60 м, ходьба - 90 м).

Преодоление малых препятствий.

Бег 1 км без учета времени.

Игры и эстафеты с бегом на местности.

Эстафеты «Смена сторон», «Вызов номеров», «Круговая эстафета» (расстояние 5-15 м). Бег с ускорением от 10 до 20м. Соревнования (до 60м). Игры «Пятнашки», «Пустое место», «Вызов номеров», «Рыбаки и рыбки», «День и ночь», «Команда быстроногих».

Прыжковые упражнения:

На одной и на двух ногах на месте и с продвижением, с поворотом на 180°, по разметкам, в длину с места, в длину с разбега, с зоны отталкивания 60-70см, с высоты до 40см, в высоту с 4-5 шагов разбега, с места и с небольшого разбега, с доставанием подвешенных предметов, через длинную вращающуюся и короткую скакалку, многоразовые (до 8 прыжков). Прыжки со скакалкой. Прыжки через стволы деревьев, земляные возвышения и т. п., в парах. Преодоление естественных препятствий.

Игры «К своим флажкам», «Прыгающие воробушки». «Волк во рву», «Удочка», «Резиночка». Эстафеты.

Броски большого, метания малого мяча:

Метание малого мяча с места, из положения стоя грудью в направлении метания на дальность и заданное расстояние; в горизонтальную и вертикальную цель (2x2м) с расстояния 4-5 м, на дальность отскока от пола и от стены. Бросок набивного мяча (0,5 кг) двумя руками от груди вперёд-вверх, из положения стоя грудью в направлении метания; снизу вперёд- вверх из того же и. п. на дальность.



Эстафеты. Подвижные игры «Защита укрепления», «Кто дальше бросит».

На материале легкой атлетики: прыжки, бег, метание и броски; упражнения на координацию, выносливость и быстроту.

Развитие координации: бег с изменяющимся направлением по ограниченной опоре; пробегание коротких отрезков из разных исходных положений; прыжки через скакалку на месте на одной ноге и двух ногах поочередно.

Развитие быстроты: повторное выполнение беговых упражнений с максимальной скоростью с высокого старта, из разных исходных положений; челночный бег; бег с горки в максимальном темпе; ускорение из разных исходных положений; броски в стенку и ловля теннисного мяча в максимальном темпе, из разных исходных положений, с поворотами.

Развитие выносливости: равномерный бег в режиме умеренной интенсивности, чередующийся с ходьбой, с бегом в режиме большой интенсивности, с ускорениями; повторный бег с максимальной скоростью на дистанцию 30 м (с сохраняющимся или изменяющимся интервалом отдыха); бег на дистанцию до 400 м; равномерный 6-минутный бег.

Развитие силовых способностей: повторное выполнение многоскоков; повторное преодоление препятствий (15–20 см); передача набивного мяча (1 кг) в максимальном темпе, по кругу, из разных исходных положений; метание набивных мячей (1—2 кг) одной рукой и двумя руками из разных исходных положений и различными способами (сверху, сбоку, снизу, от груди); повторное выполнение беговых нагрузок в горку; прыжки в высоту на месте с касанием рукой подвешенных ориентиров; прыжки с продвижением вперед (правым и левым боком), с доставанием ориентиров, расположенных на разной высоте; прыжки по разметкам в полуприседе и приседе; запрыгивание с последующим спрыгиванием.

Самостоятельные занятия:

Равномерный бег (до 6 мин). Соревнования на короткие дистанции (до 30 м). Прыжковые упражнения на одной и двух ногах. Прыжки через небольшие (высотой 40 см) естественные вертикальные и горизонтальные (до 100 см) препятствия. Броски больших и малых мячей, других легких предметов на дальность и в цель (правой и левой рукой).

*Лыжные гонки (20 ч)*

Овладение знаниями:

Основные требования к одежде и обуви во время занятий. Значение занятий лыжами для укрепления здоровья и закаливания. Особенности дыхания. Требования к температурному режиму, понятие об обморожении. Техника безопасности при занятиях лыжами.

Передвижения на лыжах разными способами: Скользящий шаг с палками.

Подъемы и спуски с небольших склонов.

Спуски в основной стойке.

Подъем «полуёлочкой».

Передвижения на лыжах до 1,5 км.

На материале лыжной подготовки: эстафеты в передвижениях на лыжах, упражнения на выносливость и координацию.

Развитие координации: перенос тяжести тела с лыжи на лыжу (на месте, в движении, прыжком с опорой на палки); комплексы общеразвивающих упражнений с изменением поз тела, стоя на лыжах; скольжение на правой (левой) ноге после двух-трех шагов; спуск с горы с изменяющимися стойками на лыжах; подбирание предметов во время спуска в низкой стойке.

Развитие выносливости: передвижение на лыжах в режиме умеренной интенсивности, в чередовании с прохождением отрезков в режиме большой интенсивности, с ускорениями; прохождение тренировочных дистанций.

*Подвижные и спортивные игры (26 ч)*

Овладение знаниями:

Названия и правила игр, инвентарь, оборудование, организация, правила поведения и безопасности.

Эстафеты. Игры «К своим флажкам», «Два мороза», «Прыгуны и пятнашки», «Гуси-лебеди», «Невод», «Посадка картошки», «Прыжки по полоскам», «Попади в мяч», «Веревочка под ногами», «Вызов номера», «Западня», «Конники-спортсмены», «Птица в клетке», «Салки на одной ноге», «Прыгающие воробушки», «Зайцы в огороде», «Лисы и куры», «Точный расчет».

На материале спортивных игр:

## Футбол

Остановка катящегося мяча; ведение мяча внутренней и внешней частью подъема по прямой, по дуге, с остановками по сигналу, между стойками, с обводкой стоек; остановка катящегося мяча внутренней частью стопы; подвижные игры на материале футбола: «Гонка мячей», «Метко в цель», «Слалом с мячом», «Футбольный бильярд», «Бросок ногой».

## Баскетбол

Специальные передвижения без мяча в стойке баскетболиста, приставными шагами правым и левым боком; бег спиной вперед; остановка в шаге и прыжком; ловля и передача мяча в движении; броски в цель (мишень, щит, кольцо); ведение мяча правой (левой) рукой на месте, по прямой, по дуге, с остановками по сигналу; подвижные игры на материале баскетбола: «Мяч среднему», «Мяч соседу», «Бросок мяча в колонне», «Играй, играй, мяч не теряй», «Мяч водящему», «Школа мяча», «Мяч в корзину», «Попади в обруч».

## Волейбол

Подводящие упражнения для обучения прямой нижней и боковой подаче; специальные движения — подбрасывание мяча на заданную высоту и расстояние от туловища; подвижные игры на материале волейбола: «Волна», «Неудобный бросок», «У кого меньше мячей»,

«Мяч соседу», «Попади в обруч».

«Игры народов России». Парные игры с элементами калмыцкой национальной борьбы: «Вытолкай соперника из круга», «Защити своё плечо».

Общеразвивающие физические упражнения на развитие основных физических качеств.

## Самостоятельные занятия

Упражнения в бросках, ловле и передачах мяча, ударах и остановках мяча ногами, ведение мяча на месте, в ходьбе и беге, выполняемые обеими верхними и нижними конечностями.

## Содержание тем учебного предмета

**3 класс - 2 часа в неделю, 68 часов в год**

### **Знания о физической культуре 3 часа ( в процессе урока)**

#### Физическая культура (1 ч)

Правила предупреждения травматизма во время занятий физическими упражнениями: организация мест занятий, подбор одежды, обуви и инвентаря. Закаливание организма (обливание, душ) и правила проведения закаливающих процедур.

Работа сердечно-сосудистой системы во время движений и передвижений человека. Укрепление сердца с помощью занятий физическими упражнениями. Понятие о физическом состоянии как уровне физического развития, физической готовности и самочувствия в процессе умственной, трудовой и игровой деятельности.

Строение тела, основные формы движений (циклические, ациклические, вращательные), напряжение и расслабление мышц при их выполнении.

#### Из истории физической культуры (1 ч.)

Связь физической культуры с трудовой и военной деятельностью. Зарождение физической культуры на территории Древней Руси.

#### Идеалы и символика Олимпийских игр.

#### Физические упражнения (1ч)

Физическая подготовка и ее связь с развитием основных физических качеств.

Физические упражнения и подвижные игры на удлинённых переменах, их значение для активного отдыха, укрепления здоровья, повышения умственной и физической работоспособности, выработки привычки к систематическим занятиям физическими упражнениями.

### **Способы физкультурной деятельности 3 часа**

#### Самостоятельные занятия (1 ч)

Выполнение простейших закаливающих процедур, выполнение комплексов упражнений для развития основных физических качеств.

Самостоятельные наблюдения за физическим развитием и физической подготовленностью (1 ч)

Измерение показателей физических качеств.

Тестирование физических (двигательных) способностей (качеств): скоростных, координационных, силовых, выносливости, гибкости.

Самостоятельные игры и развлечения (1ч)

Организация и проведение подвижных игр (на спортивных площадках и в спортивных залах).

Проведение элементарных соревнований.

Физическое совершенствование

Физкультурно-оздоровительная деятельность (в содержании соответствующих разделов программы)

Общеразвивающие упражнения из базовых видов спорта.

Комплексы физических упражнений для утренней зарядки, физкультминуток, занятий по профилактике и коррекции нарушений осанки.

Комплексы упражнений на развитие физических качеств.

Комплексы дыхательных упражнений. Гимнастика для глаз.

### **Спортивно-оздоровительная деятельность (68ч)**

*Гимнастика с основами акробатики (8ч)*

Овладение знаниями:

Названия снарядов и гимнастических элементов, правила безопасности во время занятий, признаки правильной ходьбы, бега, прыжков, осанки, значение напряжения и расслабления мышц, личная гигиена, режим дня, закаливание.

Организуемые команды и приемы. Строевые действия в шеренге и в колонне; выполнение строевых команд:

«Шире шаг!», «Чаще шаг!», «Реже!», «На первый-второй рассчитайсь!»; построение в две шеренги; перестроение из двух шеренг в два круга; передвижение по диагонали, противходом, змейкой.

Общеразвивающие упражнения с предметами: с набивным мячом (1кг), обручем, гимнастической палкой.

Общеразвивающие упражнения без предметов: основные положения и движения рук, ног, туловища, выполняемые на месте и в движении. Сочетание движений ног, туловища с одноимёнными и разноимёнными движениями рук. Комбинации (комплексы) общеразвивающих упражнений различной координационной сложности.

Танцевальные упражнения: шаги галопа и польки в парах; сочетание изученных танцевальных шагов; русский медленный шаг.

Комплексы упражнений на развитие физических качеств.

Акробатические упражнения:

Перекаты и группировка с последующей опорой руками за головой.

Кувырок назад в упор присев.

2-3 кувырка вперед.

Стойка на лопатках. Из стойки на лопатках, согнув ноги, перекат вперед в упор присев.

Гимнастический мост из положения лежа на спине.

Акробатическая комбинация из разученных элементов.

Игры «Западня», «Что изменилось?», «Запрещенное движение», «Светофор», «Космонавты».

Снарядная гимнастика:

Упражнения на низкой гимнастической перекладине:

Висы. Вис завесом.

Вис на согнутых руках согнув ноги.

Подтягивания в вися.

Из вися стоя присев махом одной, толчком другой перемах, согнув ноги, в вис сзади согнувшись, опускание назад в вис стоя и обратное движение через вис сзади согнувшись со сходом вперед ноги.

Ходьба приставными и танцевальными шагами, повороты, подскоки со сменой ног на бревне (высота до 1 м). Ходьба приставными шагами; ходьба по бревну (высота до 1м); повороты на носках и одной ноге; ходьба приставными шагами; приседание и переход в упор присев, упор стоя на колене, сед.

Комбинация из ранее изученных упражнений на бревне.

Лазание по канату.

Перелезание через коня.

Опорный прыжок с разбега через гимнастического козла.

Опорные прыжки на горку из гимнастических матов, на коня, козла; вскок в упор стоя на коленях и соскок взмахом рук.

Подвижные игры «Маскировка в колоннах», «Космонавты», «Отгадай, чей голосок», «Тише едешь – дальше будешь», «Посадка картофеля», «Не ошибись!», «Ниточка-иглочка», «Фигуры», «Обезьянки».

Гимнастические упражнения прикладного характера:

Прыжки со скакалкой. Прыжки на скакалке на 1, 2 ногах, с продвижением вперед.

Прыжки группами на длинной скакалке.

Перелезание через гимнастического коня.

Лазание по наклонной скамейке в упоре стоя на коленях,, в упоре лежа, лёжа на животе, подтягиваясь руками

Перелезание через препятствия.

Преодоление полосы препятствий с элементами лазанья и перелезания, переползания, передвижение по наклонной гимнастической скамейке.

На материале гимнастики с основами акробатики: игровые задания с использованием строевых упражнений, упражнений на внимание, силу, ловкость и координацию. Сюжетно-ролевая игра «Мы туристы».

Игры «Резиночка», «Аисты», «Медсанбат».

Развитие гибкости: широкие стойки на ногах; ходьба с включением широкого шага, глубоких выпадов, в приседе, со взмахом ногами; наклоны вперед, назад, в сторону в стойках на ногах, в седах; выпады и полушпагаты на месте; «выкруты» с гимнастической палкой, скакалкой; высокие взмахи поочередно и попеременно правой и левой ногой, стоя у гимнастической стенки и при передвижениях; комплексы упражнений, включающие в себя максимальное сгибание и прогибание туловища (в стойках и седах); индивидуальные комплексы по развитию гибкости.

Развитие координации: произвольное преодоление простых препятствий; передвижение с резко изменяющимся направлением и остановками в заданной позе; ходьба по гимнастической скамейке, низкому гимнастическому бревну с меняющимся темпом и длиной шага, поворотами и приседаниями; воспроизведение заданной игровой позы; игры на переключение внимания, на расслабление мышц рук, ног, туловища (в положениях стоя и лежа, сидя); жонглирование малыми предметами; преодоление полос препятствий, включающих в себя висы, упоры, простые прыжки, перелезание через горку матов; комплексы упражнений на координацию с асимметричными и последовательными движениями руками и ногами; равновесие типа «ласточка» на широкой опоре с фиксацией равновесия; упражнения на переключение внимания и контроля с одних звеньев тела на другие; упражнения на расслабление отдельных мышечных групп; передвижение шагом, бегом, прыжками в разных направлениях по намеченным ориентирам и по сигналу.

Формирование осанки: ходьба на носках, с предметами на голове, с заданной осанкой; виды стилизованной ходьбы под музыку; комплексы корригирующих упражнений на контроль ощущений (в постановке головы, плеч, позвоночного столба), на контроль осанки в движении, положений тела и его звеньев стоя, сидя, лежа; комплексы упражнений для укрепления мышечного корсета.

Развитие силовых способностей: динамические упражнения с переменной опоры на руки и ноги, на локальное развитие мышц туловища с использованием веса тела и дополнительных отягощений (набивные мячи до 1 кг, гантели до 100 г, гимнастические палки и булавы), комплексы упражнений с постепенным включением в работу основных мышечных групп и увеличивающимся отягощением; лазанье с дополнительным отягощением на поясе (по гимнастической стенке и наклонной гимнастической скамейке в упоре на коленях и в упоре присев); перелезание и перепрыгивание через препятствия с опорой на руки; подтягивание в висе стоя и лежа; отжимание лежа с опорой на гимнастическую скамейку; прыжковые упражнения с предметом в руках (с продвижением вперед поочередно на правой и левой ноге, на месте вверх и вверх с поворотами вправо и влево), прыжки вверх-вперед толчком одной ногой и двумя ногами о гимнастический мостик; переноска партнера в парах.

Самостоятельные занятия:

Выполнение освоенных общеразвивающих упражнений с предметами и без предметов, упражнений на снарядах, акробатических упражнений на равновесие, танцевальных упражнений.

*Легкая атлетика (14ч)*

Овладение знаниями:

Понятия: эстафета, команды «старт», «финиш»; темп, длительность бега, влияние бега на состояние здоровья, элементарные сведения о правилах соревнований в беге, прыжках и метаниях, техника безопасности на занятиях.

Ходьба обычная, на носках, на пятках, в полуприседе, с различным положением рук, под счёт учителя, коротким, средним и длинным шагом, с изменением длины и частоты шагов, с перешагиванием через скамейки, в различном темпе под звуковые сигналы. Сочетание различных видов ходьбы с коллективным подсчётом, с высоким подниманием бедра, в приседе, с преодолением 3-4 препятствий по разметкам.

Беговые упражнения:

Обычный бег с изменением длины и частоты шагов, с высоким подниманием бедра, приставными шагами правым, левым боком вперёд, с захлёстыванием голени назад.

Чередование ходьбы и бега (бег - 60 м, ходьба - 90 м).

Специально-беговые упражнения.

Бег из разных исходных положений. Бег в коридоре 30-40 см из различных и.п. с максимальной скоростью до 60м.

Преодоление препятствий в беге.

Бег с изменением скорости, с прыжками через условные рвы под звуковые и световые сигналы.

«Круговая эстафета» (расстояние 15- 30м), «Встречная эстафета» (расстояние 10-20 м).

Высокий старт с последующим ускорением на расстояние от 20 до 30 м.

Бег с вращением вокруг своей оси на полусогнутых ногах, зигзагом, в парах.

Бег на результат (30, 60 м).

Челночный бег.

Эстафеты с бегом на скорость.

Равномерный, медленный бег до 5-8 мин.

Кросс по слабопересечённой местности до 1км.

Игры «Пустое место», «Белые медведи», «Смена сторон», «Команда быстроногих», «Гуси-лебеди», «Салки», «Рыбаки и рыбки», «Эстафета зверей», «Перебежка с выручкой».

Прыжковые упражнения:

На одной и на двух ногах на месте, с поворотом на 180°, по разметкам.

В длину с места, стоя лицом, боком к месту приземления.

В длину с разбега с зоны отталкивания 30-50 см.

С высоты до 60см.

В высоту с прямого разбега, с хлопками в ладоши во время полёта.

Многоразовые (до 10 прыжков).

Тройной и пятерной с места.

Эстафеты с прыжками на одной ноге (до 10 прыжков). Игры «Гуси лебеди», «Лиса и куры», «Прыгающие воробушки».

Правила соревнований в беге, прыжках.

Броски большого, метания малого мяча

Метание малого мяча с места, из положения стоя грудью в направлении метания, левая (правая) нога впереди на дальность и заданное расстояние.

Метание малого мяча в горизонтальную и вертикальную цель (1,5х 1,5м) с расстояния 4-5м.

Бросок набивного мяча (1 кг) на дальность разными способами: из положения стоя грудью в направлении метания двумя руками от груди, из-за головы вперёд-вверх; снизу вперёд- вверх на дальность и заданное расстояние.

На материале легкой атлетики: прыжки, бег, метание и броски; упражнения на координацию, выносливость и быстроту.

Развитие координации: бег с изменяющимся направлением по ограниченной опоре; пробегание коротких отрезков из разных исходных положений; прыжки через скакалку на месте на одной ноге и двух ногах поочередно.

Развитие быстроты: повторное выполнение беговых упражнений с максимальной скоростью с высокого старта, из разных исходных положений; челночный бег; бег с горки в максимальном темпе; ускорение из разных исходных положений; броски в стенку и ловля теннисного мяча в максимальном темпе, из разных исходных положений, с поворотами.

Развитие выносливости: равномерный бег в режиме умеренной интенсивности, чередующийся с ходьбой, с бегом в режиме большой интенсивности, с ускорениями; повторный бег с максимальной скоростью на дистанцию 30 м (с сохраняющимся или изменяющимся интервалом отдыха); бег на дистанцию до 400 м; равномерный 6-минутный бег.

Развитие силовых способностей: повторное выполнение многоскоков; повторное преодоление препятствий (15–20 см); передача набивного мяча (1 кг) в максимальном темпе, по кругу, из разных исходных положений; метание набивных мячей (1—2 кг) одной рукой и двумя руками из разных исходных положений и различными способами (сверху, сбоку, снизу, от груди); повторное выполнение беговых нагрузок в горку; прыжки в высоту на месте с касанием рукой подвешенных ориентиров; прыжки с продвижением вперед (правым и левым боком), с доставанием ориентиров, расположенных на разной высоте; прыжки по разметкам в полуприседе и приседе; запрыгивание с последующим спрыгиванием.

Самостоятельные занятия:

Равномерный бег до 12 мин. Соревнования на короткие дистанции (до 60 м). Прыжковые упражнения на одной и двух ногах. Прыжки через небольшие (высотой 50 см) естественные вертикальные и горизонтальные (до 110 см) препятствия. Броски больших и малых мячей, других лёгких предметов на дальность и в цель (правой и левой рукой).

Игры «Попади в мяч», «Кто дальше бросит», «Дальние броски», «Зайцы в огороде».

*Лыжные гонки (20ч)*

Овладение знаниями.

Основные требования к одежде и обуви во время занятий. Значение занятий лыжами для укрепления здоровья и закаливания. Особенности дыхания. Требования к температурному режиму, понятие об обморожении. Техника безопасности при занятиях лыжами.

Передвижения на лыжах разными способами:

Попеременный двухшажный ход без палок и с палками.

Подъём «лесенкой».

Спуски в высокой и низкой стойках.

Передвижение на лыжах до 2 км с равномерной скоростью.

На материале лыжной подготовки: эстафеты в передвижениях на лыжах, упражнения на выносливость и координацию.

Развитие координации: перенос тяжести тела с лыжи на лыжу (на месте, в движении, прыжком с опорой на палки); комплексы общеразвивающих упражнений с изменением поз тела, стоя на лыжах; скольжение на правой (левой) ноге после двух-трех шагов; спуск с горы с изменяющимися стойками на лыжах; подбирание предметов во время спуска в низкой стойке.

Развитие выносливости: передвижение на лыжах в режиме умеренной интенсивности, в чередовании с прохождением отрезков в режиме большой интенсивности, с ускорениями; прохождение тренировочных дистанций.

*Подвижные и спортивные игры (26ч)*

Овладение знаниями:

Названия и правила игр, инвентарь, оборудование, организация, правила поведения и безопасности.

Эстафеты с предметами и без них.

Игры «Заяц без логова», «Удочка», «Наступление», «Метко в цель», «Кто дальше бросит», «Вызов номеров», «Защита укреплений», «Кто обгонит», «Через кочки и пенечки», «Вол во рву», «Пустое место», «К своим флажкам».

На материале спортивных игр:

Футбол

Ходьба и бег с остановками по сигналу.

Удар ногой с разбега по неподвижному и катящемуся мячу в горизонтальную (полоса шириной 1,5 м, длиной до 7 – 8 м) и вертикальную (полоса шириной 2 м, длиной 7 – 8 м) мишень.

Ведение мяча носком ноги и внутренней частью подъема стопы.

Ведение мяча между предметами и с обводкой предметов.

Остановка катящегося мяча внутренней стороной стопы.

Тактические действия в защите.

Подвижные игры на материале футбола: «Передал — садись», «Передай мяч головой».

Игра Мини-футбол.

Баскетбол

Специальные передвижения, остановка прыжком с двух шагов.

Ловля и передача мяча двумя руками от груди.

Ловля и передача мяча на месте и в движении в треугольниках, в квадратах, в круге.

Ведение на месте правой (левой) рукой на месте, в движении шагом и бегом вокруг стоек («змейкой»).

Ведение мяча с изменением направления и скорости.

Броски в цель (щит).

Бросок двумя руками от груди.

Подвижные игры на материале баскетбола. Игры «Передал - садись», «Мяч - среднему», «Борьба за мяч», «Гонка мячей по кругу», «Обгони мяч», «Перестрелка», «Мяч - ловцу», «Не дай мяч водящему», «Мяч соседу». Игра в мини-баскетбол.

Волейбол

Перемещения. Ходьба и бег по сигналу.

Остановка скачком после ходьбы и бега.

Броски набивного мяча и ловля его в положении «сверху».

Прием и передача мяча.

Вкладывание волейбольного мяча в положении «передача».

По сигналу принятие стойки волейболиста, имитация передачи мяча.

Передача мяча подброшенного над собой и партнером.

Во время перемещения по сигналу – передача мяча.

Передача мяча сверху двумя руками вперед-вверх. Передача в парах.

Прием снизу двумя руками. Мяч набрасывает партнер.

Передачи у стены многократно с ударом о стену.

Передача мяча, наброшенного партнером через сетку.

Передачи с набрасыванием партнера через сетку.

Многократные передачи в стену.

Передачи в парах через сетку.

Нижняя прямая подача мяча

Упражнения в перемещениях и передачи мяча.

Подвижные игры на материале волейбола. Игры «Пионербол», «Мяч в воздухе», «Передал-садись».

«Игры народов России». Парные игры с элементами калмыцкой национальной борьбы: «Перетащи соперника на свою сторону», «Наступи сопернику на ногу», «Вытолкай соперника за линию».

Общеразвивающие физические упражнения на развитие основных физических качеств.

Самостоятельные занятия

Упражнения в бросках, ловле и передачах мяча, ударах и остановках мяча ногами, ведение мяча на месте, в ходьбе и беге, выполняемые обеими верхними и нижними конечностями.

### **Содержание тем учебного предмета**

**4 класс - 2 часа в неделю, 68 часов в год**

**Знания о физической культуре 3 часа в процессе урока**

Физическая культура (1 ч)

Правила предупреждения травматизма во время занятий физическими упражнениями (организация мест занятий, подбор одежды, обуви и инвентаря). Закаливание организма (воздушные и солнечные ванны, купание в естественных водоемах) и правила проведения закаливающих процедур.

Правила проведения закаливающих процедур. Игра «Проверь себя» на усвоение правил закаливания.

Роль и значение занятий физической культурой и поддержание хорошего здоровья для успешной учёбы и социализации в обществе.

Из истории физической культуры (1 ч.)

Связь физической культуры с трудовой и военной деятельностью.

Развитие физической культуры в России в XVII – XIX вв.

Олимпийские чемпионы по разным видам спорта.

Физические упражнения (1ч)

Физическая нагрузка и ее влияние на повышение частоты сердечных сокращений. Что такое физическая нагрузка. Правила контроля за нагрузкой по частоте сердечных сокращений.

Роль органов дыхания во время движений и передвижений человека. Важность занятий физическими упражнениями и спортом для улучшения работы лёгких. Как правильно дышать при различных физических нагрузках.

### **Способы физкультурной деятельности 3 часа**

Самостоятельные занятия (1 ч)

Выполнение простейших закаливающих процедур. Травмы, которые можно получить при занятиях физическими упражнениями (ушиб, ссадины и потёртости кожи, кровотечение). Оказание доврачебной помощи при легких ушибах, царапинах и ссадинах, потертостях, кровотечениях. Игра «Проверь себя» на усвоение правил первой помощи. Подведение итогов игры «Лучшее ведение здорового образа жизни».

Самостоятельные наблюдения за физическим развитием и физической подготовленностью (1 ч)

Измерение частоты сердечных сокращений во время выполнения физических упражнений. Приёмы измерения пульса (чсс до, во время и после физических нагрузок). Выполнение основных движений с различной скоростью, с предметами, из разных исходных положений, на ограниченной площади опоры и с ограниченной пространственной ориентацией.

Игра «Проверь себя» на усвоение требований самоконтроля.

Самостоятельные игры и развлечения (1ч)

Организация и проведение подвижных игр (на спортивных площадках и в спортивных залах).

Подвижные игры с элементами спортивных игр.

### **Физическое совершенствование**

Физкультурно-оздоровительная деятельность (в содержании соответствующих разделов программы)

Общеразвивающие упражнения из базовых видов спорта.

Комплексы физических упражнений для утренней зарядки, физкультминуток, занятий по профилактике и коррекции нарушений осанки.

Комплексы упражнений на развитие физических качеств.

Комплексы дыхательных упражнений. Гимнастика для глаз.

### **Спортивно-оздоровительная деятельность (68ч)**

*Гимнастика с основами акробатики (8ч)*

Овладение знаниями:

Названия снарядов и гимнастических элементов, правила безопасности во время занятий, признаки правильной ходьбы, бега, прыжков, осанки, значение напряжения и расслабления мышц, личная гигиена, режим дня, закаливание.

Организуемые команды и приемы. Строевые действия в шеренге и колонне; выполнение строевых команд

Команды «Становись!», «Равняйся!», «Смирно!», «Вольно!»; рапорт учителю; повороты кругом на месте; расчёт по порядку; перестроение из одной шеренги в три уступами, из колонны по одному в колонну по три и четыре в движении с поворотом.

Общеразвивающие упражнения с предметами: с набивным мячом (1кг), обручем, гимнастической палкой, скакалкой.

Общеразвивающие упражнения без предметов: основные положения и движения рук, ног, туловища, выполняемые на месте и в движении. Сочетание движений ног, туловища с одноимёнными и разноимёнными движениями рук. Комбинации (комплексы) общеразвивающих упражнений различной координационной сложности.

Танцевальные упражнения: I и II позиции ног; сочетание шагов галопа и польки в парах; элементы народных танцев.

Комплексы дыхательных упражнений. Гимнастика для глаз.

Акробатические упражнения:

Кувырок назад.



Кувырок вперед.

Кувырок назад и перекатом стойка на лопатках.

Гимнастический мост с помощью и самостоятельно.

Комплекс упражнений для развития мышц туловища.

Акробатические комбинации. Выполнение ранее изученных гимнастических элементов по отдельности и в комбинации, например: мост из положения лежа на спине, опуститься в исходное положение, переворот в положение лежа на животе с опорой на руки, прыжком в упор присев; кувырок вперед в упор присев, кувырок назад в упор присев, из упора присев кувырок вперед до исходного положения, кувырок назад до упора на коленях с опорой на руки, прыжком переход в упор присев, кувырок вперед.

Игры «Что изменилось?», «Точный поворот», «Запрещенное движение», «Быстро по местам», «Ползуны», «Западня».

Снарядная гимнастика

Упражнения на низкой гимнастической перекладине:

Висы. Вис завесом, вис на согнутых руках, согнув ноги.

Вис прогнувшись, поднимание ног в виси.

Подтягивания в виси.

Из вися стоя присев толчком двумя ногами перемах, согнув ноги в вис сзади согнувшись, опускание назад в вис стоя и обратное движение через вис сзади согнувшись со сходом «вперед ноги».

Лазание по канату в три приема.

Перелезание через препятствие.

Опорный прыжок в упор на коленях, соскок со взмахом рук.

Опорный прыжок с разбега через гимнастического козла.

Ходьба по бревну большими шагами и выпадами, на носках.

Повороты прыжком на 900 и 1800; опускание в упор стоя на колене (правом, левом).

Ходьба танцевальными шагами по бревну (высота до 1 м). Повороты, подскоки со сменой ног, соскок с опорой.

Комбинация на бревне.

Эстафеты. Игры «Посадка картофеля», «Не ошибись!», «Три движения», «Прокати быстрее мяч», «Лисы и куры», «Веребочка под ногами», «Обезьянки», «Ниточка-иглолочка».

Гимнастические упражнения прикладного характера:

Прыжки со скакалкой.

Прыжки на скакалке на 1, 2 ногах, с продвижением вперед.

Передвижения шагом, бегом, прыжками в различных направлениях по сигналу.

Прыжки группами на длинной скакалке.

Перелезание через гимнастического коня.

Лазание по наклонной скамейке в упоре присев, в упоре лежа, подтягиваясь руками

Перелезание через препятствия.

Преодоление полосы препятствий с элементами лазанья и перелезания, переползания, передвижение по наклонной гимнастической скамейке

На материале гимнастики с основами акробатики: игровые задания с использованием строевых упражнений, упражнений на внимание, силу, ловкость и координацию. Сюжетно-ролевая игра «Мы туристы».

Игры «Аисты», «Резиночка», «Медсанбат».

Развитие гибкости: широкие стойки на ногах; ходьба с включением широкого шага, глубоких выпадов, в приседе, со взмахом ногами; наклоны вперед, назад, в сторону в стойках на ногах, в седах; выпады и полушпагаты на месте; «выкруты» с гимнастической палкой, скакалкой; высокие взмахи поочередно и попеременно правой и левой ногой, стоя у гимнастической стенки и при передвижениях; комплексы упражнений, включающие в себя максимальное сгибание и прогибание туловища (в стойках и седах); индивидуальные комплексы по развитию гибкости. Развитие координации: произвольное преодоление простых препятствий; передвижение с резко изменяющимся направлением и остановками в заданной позе; ходьба по гимнастической скамейке, низкому гимнастическому бревну с меняющимся темпом и длиной шага, поворотами и приседаниями; воспроизведение заданной игровой позы; игры на переключение внимания, на

расслабление мышц рук, ног, туловища (в положениях стоя и лежа, сидя); жонглирование малыми предметами; преодоление полос препятствий, включающих в себя висы, упоры, простые прыжки, перелезание через горку матов; комплексы упражнений на координацию с асимметрическими и последовательными движениями руками и ногами; равновесие типа «ласточка» на широкой опоре с фиксацией равновесия; упражнения на переключение внимания и контроля с одних звеньев тела на другие; упражнения на расслабление отдельных мышечных групп; передвижение шагом, бегом, прыжками в разных направлениях по намеченным ориентирам и по сигналу.

Формирование осанки: ходьба на носках, с предметами на голове, с заданной осанкой; виды стилизованной ходьбы под музыку; комплексы корригирующих упражнений на контроль ощущений (в постановке головы, плеч, позвоночного столба), на контроль осанки в движении, положений тела и его звеньев стоя, сидя, лежа; комплексы упражнений для укрепления мышечного корсета.

Развитие силовых способностей: динамические упражнения с переменной опоры на руки и ноги, на локальное развитие мышц туловища с использованием веса тела и дополнительных отягощений (набивные мячи до 1 кг, гантели до 100 г, гимнастические палки и булавы), комплексы упражнений с постепенным включением в работу основных мышечных групп и увеличивающимся отягощением; лазанье с дополнительным отягощением на поясе (по гимнастической стенке и наклонной гимнастической скамейке в упоре на коленях и в упоре присев); перелезание и перепрыгивание через препятствия с опорой на руки; подтягивание в висе стоя и лежа; отжимание лежа с опорой на гимнастическую скамейку; прыжковые упражнения с предметом в руках (с продвижением вперед поочередно на правой и левой ноге, на месте вверх и вверх с поворотами вправо и влево), прыжки вверх-вперед толчком одной ногой и двумя ногами о гимнастический мостик; переноска партнера в парах.

Самостоятельные занятия.

Выполнение освоенных общеразвивающих упражнений с предметами и без предметов, упражнений на снарядах, акробатических упражнений на равновесие, танцевальных упражнений.

*Легкая атлетика (14ч)*

Овладение знаниями:

Понятия: эстафета, команды «старт», «финиш»; темп, длительность бега, влияние бега на состояние здоровья, элементарные сведения о правилах соревнований в беге, прыжках и метаниях, техника безопасности на занятиях.

Ходьба с изменением длины и частоты шагов, с перешагиванием через скамейки, в различном темпе под звуковые сигналы. Сочетание различных видов ходьбы с коллективным подсчётом, с высоким подниманием бедра, в приседе, с преодолением 3-4 препятствий по разметкам.

Беговые упражнения:

Чередование бега и ходьбы (бег - 80 м, ходьба - 100 м).

Обычный бег, с изменяющимся направления движения по указанию учителя, коротким, средним и длинным шагом.

Обычный бег в чередовании с ходьбой до 150 м, с преодолением препятствий (мячи, палки и т. п.).

Обычный бег по размеченным участкам дорожки, челночный бег 3x5м, 3x 10м, эстафеты с бегом на скорость.

Обычный бег с изменением длины и частоты шагов, с высоким подниманием бедра, приставными шагами правым, левым боком вперёд, с захлестыванием голени назад.

Бег в коридоре 30-40 см из различных и. п. с максимальной скоростью до 60 м, с изменением скорости, с прыжками через условные рвы под звуковые и световые сигналы. «Круговая эстафета» (расстояние 15- 30м), «Встречная эстафета» (расстояние 10-20 м).

Высокий старт с последующим ускорением от 40 до 60 м.

Бег с вращением вокруг своей оси на полусогнутых ногах, зигзагом, в парах.

Преодоление простейших препятствий в ходьбе и медленном беге.

Бег на скорость (30 м), (60 м).

Старты из разных исходных положений.

Равномерный, медленный, до 5-8 мин.

Кросс по слабопересечённой местности до 1км.

Игры «Смена сторон», «Кот и мыши», «Невод», «Салки на марше», «Охотники и зайцы», «Наступление», «Конники-спортсмены», «Бездомный заяц», «День и ночь», «На буксире», «Через кочки и пенечки».

Прыжковые упражнения:

Прыжки на заданную длину по ориентирам; на расстояние 60-110см в полосу приземления шириной 30 см.

Чередование прыжков в длину с места в полную силу и вполсилы (на точность приземления).

С высоты до 70см с поворотом в воздухе на 90-1200 и с точным приземлением в квадрат.

В длину с разбега (согнув ноги).

В высоту с прямого и бокового разбега.

Многоскоки (тройной, пятерной, десятерной).

Эстафеты с прыжками на одной ноге (до 10 прыжков). Игры с прыжками и осаливанием на площадке небольшого размера.

Игры «Зайцы в огороде», «Волк во рву», «Шишки, желуди, орехи», «Прыжок за прыжком».

Броски большого, метания малого мяча:

Метание малого мяча в вертикальную цель и на дальность. Метание малого мяча с места, из положения стоя боком в направлении метания, на точность, дальность, заданное расстояние.

В горизонтальную и вертикальную цель (1,5x1,5м) с расстояния 5-6м.

Бросок набивного мяча (1 кг) на дальность разными способами: двумя руками из-за головы, от груди, снизу вперёд-вверх, из положения стоя грудью в направлении метания, левая (правая) нога впереди с места; то же с шага на дальность и заданное расстояние.

Игры «Невод», Игра «Третий лишний», «Охотники и утки», «Прыжок за прыжком», «Гуси-лебеди».

На материале легкой атлетики: прыжки, бег, метание и броски; упражнения на координацию, выносливость и быстроту.

Развитие координации: бег с изменяющимся направлением по ограниченной опоре; пробегание коротких отрезков из разных исходных положений; прыжки через скакалку на месте на одной ноге и двух ногах поочередно.

Развитие быстроты: повторное выполнение беговых упражнений с максимальной скоростью с высокого старта, из разных исходных положений; челночный бег; бег с горки в максимальном темпе; ускорение из разных исходных положений; броски в стенку и ловля теннисного мяча в максимальном темпе, из разных исходных положений, с поворотами.

Развитие выносливости: равномерный бег в режиме умеренной интенсивности, чередующийся с ходьбой, с бегом в режиме большой интенсивности, с ускорениями; повторный бег с максимальной скоростью на дистанцию 30 м (с сохраняющимся или изменяющимся интервалом отдыха); бег на дистанцию до 400 м; равномерный 6-минутный бег.

Развитие силовых способностей: повторное выполнение многоскоков; повторное преодоление препятствий (15–20 см); передача набивного мяча (1 кг) в максимальном темпе, по кругу, из разных исходных положений; метание набивных мячей (1—2 кг) одной рукой и двумя руками из разных исходных положений и различными способами (сверху, сбоку, снизу, от груди); повторное выполнение беговых нагрузок в горку; прыжки в высоту на месте с касанием рукой подвешенных ориентиров; прыжки с продвижением вперед (правым и левым боком), с доставанием ориентиров, расположенных на разной высоте; прыжки по разметкам в полуприседе и приседе; запрыгивание с последующим спрыгиванием.

Самостоятельные занятия:

Равномерный бег до 12 мин. Соревнования на короткие дистанции (до 60м). Прыжковые упражнения на одной и двух ногах. Прыжки через небольшие (высотой 50см) естественные вертикальные и горизонтальные (до 110 см) препятствия. Броски больших и малых мячей, других лёгких предметов на дальность и в цель (правой и левой рукой).

*Лыжные гонки (20ч)*

Овладение знаниями:

Основные требования к одежде и обуви во время занятий. Значение занятий лыжами для укрепления здоровья и закаливания. Особенности дыхания. Требования к температурному режиму, понятие об обморожении. Техника безопасности при занятиях лыжами.

Передвижения на лыжах разными способами:

Попеременный двухшажный ход.

Спуски с пологих склонов.

Торможение плугом и упором.

Повороты переступанием в движении.

Подъём «лесенкой» и «ёлочкой».

Прохождение дистанции до 2,5км.

На материале лыжной подготовки: эстафеты в передвижениях на лыжах, упражнения на выносливость и координацию.

Подвижные игры на лыжах: «Лапта на лыжах», «Взятие снежного городка», «Бои на бревне», «Кто дальше?».

Развитие координации: перенос тяжести тела с лыжи на лыжу (на месте, в движении, прыжком с опорой на палки); комплексы общеразвивающих упражнений с изменением поз тела, стоя на лыжах; скольжение на правой (левой) ноге после двух-трех шагов; спуск с горы с изменяющимися стойками на лыжах; подбор предметов во время спуска в низкой стойке.

Развитие выносливости: передвижение на лыжах в режиме умеренной интенсивности, в чередовании с прохождением отрезков в режиме большой интенсивности, с ускорениями; прохождение тренировочных дистанций.

*Подвижные и спортивные игры (26ч)*

Подвижные игры.

Овладение знаниями.

Названия и правила игр, инвентарь, оборудование, организация, правила поведения и безопасности.

Игры «Космонавты», «Разведчики и часовые», «Белые медведи», «Прыжки по полосам», «Волк во рву», «Прыгуны и пятнашки», «Заяц, сторож, Жучка», «Удочка», «Зайцы в огороде», «Мышеловка», «Невод», «Эстафета зверей», «Метко в цель», «Кузнечики», «Парашютисты».

Эстафеты с предметами.

На материале спортивных игр:

Баскетбол

Ведение мяча с изменением направления и скорости.

Ведение мяча на месте с высоким, средним, низким отскоком.

Ловля и передача мяча двумя руками от груди на месте и в движении.

Ловля и передача мяча одной рукой от плеча на месте

Ловля и передача мяча в кругу, в квадрате..

Броски мяча в кольцо двумя руками от груди.

Бросок мяча двумя руками от груди после ведения и остановки.

Прыжок с двух шагов.

Эстафеты с ведением, передачами мяча и бросками его в корзину, игра в баскетбол по упрощенным правилам («Мини-баскетбол»).

Тактические действия в защите и нападении.

Подвижные игры на материале баскетбола. Игры «Гонка мячей по кругу», «Подвижная цель», «Овладей мячом», «Снайперы», «Перестрелка».

Волейбол

Перемещения ходьбой и бегом, с остановками скачком по сигналу после ходьбы и бега. Перемещения приставными шагами правым и левым боком.

По сигналу принятие стойки волейболиста, имитация передачи мяча.

Броски набивного мяча и ловля его в положении «сверху».

Передача мяча, подброшенного над собой и партнером.

Передача в парах.

Передача мяча с собственным подбрасыванием на месте после небольших перемещений вправо, вперед, в парах на месте и в движении правым (левым) боком.

Прием снизу двумя руками. Мяч набрасывает партнер.

Передачи у стены многократно с ударом о стену.

Передача мяча, брошенного партнером через сетку

Передачи мяча разными способами во встречных колоннах.

Ознакомление с техникой нижней прямой подачи. Нижняя прямая подача в стену.

Нижняя прямая подача в стену и через сетку с расстояния 5м

Передачи в парах через сетку (передача двумя руками сверху, кулаком снизу). Упражнения в перемещениях, передачи и подачи мяча

Подвижные игры на материале волейбола. Игры «Пионербол», «Мяч в воздухе», «Передал- садись». Игра мини-волейбол.

Футбол : Ходьба и бег с остановками по сигналу. Бег с ускорениями по сигналу. Ведение мяча носком ноги и внутренней частью подъема стопы.

Ведение мяча с ускорением по кругу, между стоек. Челночный бег.

Удар с места и небольшого разбега по неподвижному мячу внутренней стороной стопы. Удар с разбега по катящемуся мячу.

Остановка катящегося мяча внутренней стороной стопы. Тактические действия в защите.

Подвижные игры на материале футбола. Игра Мини-футбол.

«Игры народов России». Парные игры с элементами калмыцкой национальной борьбы:

«Наступи сопернику на ногу», «Вытолкай соперника за линию». Общеразвивающие упражнения из базовых видов спорта.

**Тематическое планирование  
«Физическая культура»**

**1 класс (66 часов)**

№	Раздел программы	Кол- во часов	Характеристика видов деятельности ученика	ЭОР	Связь с программой воспитания
1	Знания о физической культуре	5	Называют движение, которые выполняют первобытные люди на рисунке. Сравнивают физические упражнения. Раскрывают понятие здорового образа жизни, выделяют его основные компоненты и определяют их взаимосвязь со здоровьем человека. Соблюдают основы гигиены, соблюдают режим питания, распорядок дня. Применяют правила подбора одежды для занятий на открытом воздухе, в спортивном зале, в зависимости от погодных условий и видов деятельности.	<a href="https://resh.edu.ru/">https://resh.edu.ru/</a>	Выражающий познавательные интересы в разных предметных областях с учётом индивидуальных интересов, способностей, достижений.
2	Способы двигательной деятельности	7	Характеризуют основные части тела человека, формы движений, напряжение и расслабление мышц при их выполнении, работа органов дыхания и сердечно-сосудистой системы во время двигательной деятельности. Контролируют свой вес, рост. Определяют признаки положительного влияния занятий физкультурой на успехи в учёбе. Учатся правильно оценивать свое самочувствие и контролируют, как их организм справляется с физическими нагрузками.	<a href="https://resh.edu.ru/">https://resh.edu.ru/</a>	Принимающий участие в жизни класса, общеобразовательной организации, в том числе самоуправления, ориентированный на участие в социально значимой деятельности.
3	Физическое совершенствование	10	Усваивают основные понятия и термины. Демонстрируют варианты выполнения упражнений. Усваивают правила соревнований. Овладевают правилами техники безопасности и страховка во время занятий физическими упражнениями.	<a href="https://resh.edu.ru/">https://resh.edu.ru/</a>	Принимающий участие в жизни класса, общеобразовательной организации, в том числе самоуправления, ориентированный на участие в социально значимой деятельности.

3.1	Лёгкая атлетика	11	<p>Демонстрируют варианты выполнения упражнений в ходьбе, беге, прыжках, метание. Применяют беговые и прыжковые упражнения для развития физических качеств. Описывают технику выполнения упражнений. Взаимодействуют со сверстниками в процессе освоения беговых и прыжковых упражнений, соблюдая правила техники</p>	<a href="https://resh.edu.ru/">https://resh.edu.ru/</a>	<p>Принимающий участие в жизни класса, общеобразовательной организации, в том числе самоуправления, ориентированный на участие</p>
-----	-----------------	----	---	---	--

			безопасности.Выбирают индивидуальный темп выполнения упражнений.		в социально значимой деятельности.
3.2	Гимнастика с элементами акробатики	18	Объясняют название и назначение гимнастических снарядов, руководствуются правилами соблюдения безопасности. Описывают состав и содержание акробатических упражнений с предметами и составляют комбинации из числа разученных упражнений. Описывают и осваивают технику упражнений на гимнастической скамейке, гимнастическом бревне, опорном прыжке, при выполнении акробатических упражнений соблюдая технику безопасности. Различают строевые команды, четко выполняют строевые приемы. Составляют гимнастические и акробатические комбинации из числа разученных упражнений. Используют гимнастические и акробатические упражнения для развития физических качеств.	<a href="https://resh.edu.ru/">https://resh.edu.ru/</a>	Принимающий участие в жизни класса, общеобразовательной организации, в том числе самоуправления, ориентированный на участие в социально значимой деятельности.
4	Лыжная подготовка	12	Объясняют назначение понятий и терминов, относящихся к бегу на лыжах. Описывают технику изучаемых лыжных ходов, осваивают их самостоятельно. Взаимодействуют со сверстниками в процессе совместного освоения техники лыжных ходов, соблюдают правила безопасности. Моделируют технику освоенных лыжных ходов, варьируют её в зависимости от ситуации и условий, возникающих в процессе прохождения дистанций. Используют разученные упражнения в самостоятельных занятиях. Применяют правила оказания помощи при обморожениях и травмах.	<a href="https://resh.edu.ru/">https://resh.edu.ru/</a>	Принимающий участие в жизни класса, общеобразовательной организации, в том числе самоуправления, ориентированный на участие в социально значимой деятельности.
5	Подвижные игры	3	Овладевают основными приемами игр. Взаимодействуют со сверстниками в процессе совместного освоения техники игровых приемов и действий, соблюдают правила безопасности. Моделируют тактические действия игры, варьируют её в зависимости от ситуации и условий, возникающих в процессе игровой деятельности. Организуют совместные занятия со сверстниками, осуществляют судейство. Выполняют правила подвижных игр, уважительное отношение к сопернику и управляют своими эмоциями.	<a href="https://resh.edu.ru/">https://resh.edu.ru/</a>	Принимающий участие в жизни класса, общеобразовательной организации, в том числе самоуправления, ориентированный на участие в социально значимой деятельности.
		<b>66</b>			



## 2 класс (68 часов)

№	Раздел программы	Кол- во часов	Характеристика видов деятельности ученика	ЭОР	Связь с программой воспитания
1	Знания о физической культуре	5	Называют движение, которые выполняют первобытные люди на рисунке. Сравнивают физические упражнения. Раскрывают понятие здорового образа жизни, выделяют его основные компоненты и определяют их взаимосвязь со здоровьем человека. Соблюдают основы гигиены, соблюдают режим питания, распорядок дня. Применяют правила подбора одежды для занятий на открытом воздухе, в спортивном зале, в зависимости от погодных условий и видов деятельности.	<a href="https://resh.edu.ru/">https://resh.edu.ru/</a>	Выражающий познавательные интересы в разных предметных областях с учётом индивидуальных интересов, способностей, достижений.
2	Способы двигательной деятельности	7	Характеризуют основные части тела человека, формы движений, напряжение и расслабление мышц при их выполнении, работа органов дыхания и сердечно-сосудистой системы во время двигательной деятельности. Контролируют свой вес, рост. Определяют признаки положительного влияния занятий физкультурой на успехи в учёбе. Учатся правильно оценивать свое самочувствие и контролируют, как их организм справляется с физическими нагрузками.	<a href="https://resh.edu.ru/">https://resh.edu.ru/</a>	Принимающий участие в жизни класса, общеобразовательной организации, в том числе самоуправления, ориентированный на участие в социально значимой деятельности.
3	Физическое совершенствование	54	Усваивают основные понятия и термины. Демонстрируют варианты выполнения упражнений. Усваивают правила соревнований. Овладевают правилами техники безопасности и страховка во время занятий физическими упражнениями.	<a href="https://resh.edu.ru/">https://resh.edu.ru/</a>	Принимающий участие в жизни класса, общеобразовательной организации, в том числе самоуправления, ориентированный на участие в социально значимой деятельности.
3.1	Лёгкая атлетика	10	Демонстрируют варианты выполнения упражнений в ходьбе, беге, прыжках, метание. Применяют беговые и прыжковые упражнения для развития физических качеств. Описывают технику выполнения упражнений. Взаимодействуют со сверстниками в процессе освоения беговых и прыжковых упражнений, соблюдая правила техники	<a href="https://resh.edu.ru/">https://resh.edu.ru/</a>	Принимающий участие в жизни класса, общеобразовательной организации, в том числе самоуправления, ориентированный на участие в

					социально
--	--	--	--	--	-----------

			безопасности.Выбирают индивидуальный темп выполнения упражнений.		значимой деятельности.
3.2	Гимнастика с элементами акробатики	10	Объясняют название и назначение гимнастических снарядов, руководствуются правилами соблюдения безопасности. Описывают состав и содержание акробатических упражнений с предметами и составляют комбинации из числа разученных упражнений. Описывают и осваивают технику упражнений на гимнастической скамейке, гимнастическом бревне, опорном прыжке, при выполнении акробатических упражнений соблюдая технику безопасности. Различают строевые команды, четко выполняют строевые приемы. Составляют гимнастические и акробатические комбинации из числа разученных упражнений. Используют гимнастические и акробатические упражнения для развития физических качеств.	<a href="https://resh.edu.ru/">https://resh.edu.ru/</a>	Принимающий участие в жизни класса, общеобразовательной организации, в том числе самоуправления, ориентированный на участие в социально значимой деятельности.
4	Лыжная подготовка	8	Объясняют назначение понятий и терминов, относящихся к бегу на лыжах. Описывают технику изучаемых лыжных ходов, осваивают их самостоятельно. Взаимодействуют со сверстниками в процессе совместного освоения техники лыжных ходов, соблюдают правила безопасности. Моделируют технику освоенных лыжных ходов, варьируют её в зависимости от ситуации и условий, возникающих в процессе прохождения дистанций. Используют разученные упражнения в самостоятельных занятиях. Применяют правила оказания помощи при обморожениях и травмах.	<a href="https://resh.edu.ru/">https://resh.edu.ru/</a>	Принимающий участие в жизни класса, общеобразовательной организации, в том числе самоуправления, ориентированный на участие в социально значимой деятельности.
5	Подвижные игры	28	Овладевают основными приемами игр. Взаимодействуют со сверстниками в процессе совместного освоения техники игровых приемов и действий, соблюдают правила безопасности. Моделируют тактические действия игры, варьируют её в зависимости от ситуации и условий, возникающих в процессе игровой деятельности. Организуют совместные занятия со сверстниками, осуществляют судейство. Выполняют правила подвижных игр, уважительное отношение к сопернику и управляют своими эмоциями.	<a href="https://resh.edu.ru/">https://resh.edu.ru/</a>	Принимающий участие в жизни класса, общеобразовательной организации, в том числе самоуправления, ориентированный на участие в социально значимой деятельности.
		<b>68</b>			

### 3 класс (68 часов)

№	Раздел программы	Кол- во часов	Характеристика видов деятельности обучающихся	ЭОР	Связь с программой воспитания
1	Знания о физической культуре	<b>В проц ессе урока в</b>	Называют движение, которые выполняют первобытные люди на рисунке. Сравнивают физические упражнения. Характеризуют основные части тела человека, формы движений, напряжение и расслабление мышц при их выполнении, работа органов дыхания и сердечно-сосудистой системы во время двигательной деятельности. Контролируют свой вес, рост. Определяют признаки положительного влияния занятий физкультурой на успехи в учёбе. Учатся правильно оценивать свое самочувствие и контролируют, как их организм справляется с физическими нагрузками. Раскрывают понятие здорового образа жизни, выделяют его основные компоненты и определяют их взаимосвязь со здоровьем человека. Соблюдают основы гигиены, соблюдают режим питания, распорядок дня. Применяют правила подбора одежда для занятий на открытом воздухе, в спортивном зале, в зависимости от погодных условий и видов деятельности.	<a href="https://resh.edu.ru/">https://resh.edu.ru/</a>	Выражающий познавательные интересы в разных предметных областях с учётом индивидуальных интересов, способностей, достижений.
2	Лёгкая атлетика	<b>14</b>	Усваивают основные понятия и термины в беге, прыжках и метаниях и объясняют их назначение. Демонстрируют варианты выполнения упражнений в ходьбе, беге, прыжках, метание. Усваивают правила соревнований. Применяют беговые и прыжковые упражнения для развития физических качеств. Составляют комбинации из числа разученных упражнений и выполняют их. Описывают технику выполнения упражнений. Взаимодействуют со сверстниками в процессе освоения беговых и прыжковых упражнений, соблюдая правила техники безопасности. Выбирают индивидуальный темп выполнения упражнений.	<a href="https://resh.edu.ru/">https://resh.edu.ru/</a>	Принимающий участие в жизни класса, общеобразовательной организации, в том числе самоуправления, ориентированный на участие в социально значимой деятельности.
3	Гимнастика с элементами акробатики	<b>14</b>	Объясняют название и назначение гимнастических снарядов, руководствуются правилами соблюдения безопасности. Описывают состав и содержание акробатических упражнений с предметами и составляют комбинации из числа разученных упражнений.	<a href="https://resh.edu.ru/">https://resh.edu.ru/</a>	Принимающий участие в жизни класса, общеобразовательной организации, в том числе самоуправления,

			<p>Описывают и осваивают технику упражнений на гимнастической скамейке, гимнастическом бревне соблюдая технику безопасности. Описывают и осваивают технику опорных прыжков, соблюдая правила безопасности. Овладевают правилами техники безопасности и страховка во время занятий физическими упражнениями. Различают строевые команды, четко выполняют строевые приемы. Описывают технику общеразвивающих упражнений, упражнений на гимнастическом бревне, при выполнении акробатических упражнений. Составляют гимнастические и акробатические комбинации из числа разученных упражнений. Используют гимнастические и акробатические упражнения для развития физических качеств.</p>		ориентированный на участие в социально значимой деятельности.
4	Лыжная подготовка	14	<p>Объясняют назначение понятий и терминов, относящихся к бегу на лыжах. Описывают технику изучаемых лыжных ходов, осваивают их самостоятельно. Взаимодействуют со сверстниками в процессе совместного освоения техники лыжных ходов, соблюдают правила безопасности. Моделируют технику освоенных лыжных ходов, варьируют её в зависимости от ситуации и условий, возникающих в процессе прохождения дистанций. Раскрывают значение зимних видов спорта для укрепления здоровья, основных систем организма и для развития физических качеств. Используют разученные упражнения в самостоятельных занятиях. Применяют правила оказания помощи при обморожениях и травмах.</p>	<a href="https://resh.edu.ru/">https://resh.edu.ru/</a>	Принимающий участие в жизни класса, общеобразовательной организации, в том числе самоуправления, ориентированный на участие в социально значимой деятельности.
5	Подвижные игры	26	<p>Овладевают основными приемами игр. Взаимодействуют со сверстниками в процессе совместного освоения техники игровых приемов и действий, соблюдают правила безопасности. Моделируют тактические действия игры, варьируют её в зависимости от ситуации и условий, возникающих в процессе игровой деятельности. Организуют совместные занятия со сверстниками, осуществляют судейство. Выполняют правила подвижных игр, уважительное отношение к сопернику и управляют своими эмоциями.</p>	<a href="https://resh.edu.ru/">https://resh.edu.ru/</a>	Принимающий участие в жизни класса, общеобразовательной организации, в том числе самоуправления, ориентированный на участие в социально значимой деятельности.
		68			

4 класс (68 часов)

№	Раздел программы	Кол-во часов	Характеристика видов деятельности обучающихся	ЭОР	Связь с программой воспитания
1	Знания о физической культуре	<b>В процес се уроков</b>	Называют движение, которые выполняют первобытные люди на рисунке. Сравнивают физические упражнения. Характеризуют основные части тела человека, формы движений, напряжение и расслабление мышц при их выполнении, работа органов дыхания и сердечно-сосудистой системы во время двигательной деятельности. Контролируют свой вес, рост. Определяют признаки положительного влияния занятий физкультурой на успехи в учёбе. Учатся правильно оценивать свое самочувствие и контролируют, как их организм справляется с физическими нагрузками. Раскрывают понятие здорового образа жизни, выделяют его основные компоненты и определяют их взаимосвязь со здоровьем человека. Соблюдают основы гигиены, соблюдают режим питания, распорядок дня. Применяют правила подбора одежды для занятий на открытом воздухе, в спортивном зале, в зависимости от погодных условий и видов деятельности.	<a href="https://resh.edu.ru/">https://resh.edu.ru/</a>	Выражающий познавательные интересы в разных предметных областях с учётом индивидуальных интересов, способностей, достижений.
2	Лёгкая атлетика	<b>14</b>	Усваивают основные понятия и термины в беге, прыжках и метаниях и объясняют их назначение. Демонстрируют варианты выполнения упражнений в ходьбе, беге, прыжках, метание. Усваивают правила соревнований. Применяют беговые и прыжковые упражнения для развития физических качеств. Составляют комбинации из числа разученных упражнений и выполняют их. Описывают технику выполнения упражнений. Взаимодействуют со сверстниками в процессе освоения беговых и прыжковых упражнений, соблюдая правила техники безопасности. Выбирают индивидуальный темп выполнения упражнений.	<a href="https://resh.edu.ru/">https://resh.edu.ru/</a>	Принимающий участие в жизни класса, общеобразовательной организации, в том числе самоуправления, ориентированный на участие в социально значимой деятельности.
3	Гимнастика с элементами акробатики	<b>14</b>	Объясняют название и назначение гимнастических снарядов, руководствуются правилами соблюдения безопасности. Описывают состав и содержание акробатических упражнений с предметами и составляют комбинации из числа разученных упражнений.	<a href="https://resh.edu.ru/">https://resh.edu.ru/</a>	Принимающий участие в жизни класса, общеобразовательной организации, в том числе самоуправления,

			<p>Описывают и осваивают технику упражнений на гимнастической скамейке, гимнастическом бревне соблюдая технику безопасности. Описывают и осваивают технику опорных прыжков, соблюдая правила безопасности. Овладевают правилами техники безопасности и страховка во время занятий физическими упражнениями. Различают строевые команды, четко выполняют строевые приемы. Описывают технику общеразвивающих упражнений, упражнений на гимнастическом бревне, при выполнении акробатических упражнений. Составляют гимнастические и акробатические комбинации из числа разученных упражнений. Используют гимнастические и акробатические упражнения для развития физических качеств.</p>		ориентированный на участие в социально значимой деятельности.
4	Лыжная подготовка	14	<p>Объясняют назначение понятий и терминов, относящихся к бегу на лыжах. Описывают технику изучаемых лыжных ходов, осваивают их самостоятельно. Взаимодействуют со сверстниками в процессе совместного освоения техники лыжных ходов, соблюдают правила безопасности. Моделируют технику освоенных лыжных ходов, варьируют её в зависимости от ситуации и условий, возникающих в процессе прохождения дистанций. Раскрывают значение зимних видов спорта для укрепления здоровья, основных систем организма и для развития физических качеств. Используют разученные упражнения в самостоятельных занятиях. Применяют правила оказания помощи при обморожениях и травмах.</p>	<a href="https://resh.edu.ru/">https://resh.edu.ru/</a>	Принимающий участие в жизни класса, общеобразовательной организации, в том числе самоуправления, ориентированный на участие в социально значимой деятельности.
5	Подвижные игры	26	<p>Овладевают основными приемами игр. Взаимодействуют со сверстниками в процессе совместного освоения техники игровых приемов и действий, соблюдают правила безопасности. Моделируют тактические действия игры, варьируют её в зависимости от ситуации и условий, возникающих в процессе игровой деятельности. Организуют совместные занятия со сверстниками, осуществляют судейство. Выполняют правила подвижных игр, уважительное отношение к сопернику и управляют своими эмоциями.</p>	<a href="https://resh.edu.ru/">https://resh.edu.ru/</a>	Принимающий участие в жизни класса, общеобразовательной организации, в том числе самоуправления, ориентированный на участие в социально значимой деятельности.
		68			

## Учебно-методическое и материально-техническое обеспечение курса

1. Жукова М.Н. Подвижные игры: Учеб. для студ. пед. вузов. - М.: Издательский центр «Академия»
2. Лях В. И., Зданевич А. А./ «Комплексная программа физического воспитания учащихся 1-11 кдасс». – М.: Просвещение. ISBN 978-5-09-024337-7
3. Петров П.К. Методика преподавания гимнастики в школе: Учеб. для студ. высш. учеб. заведений. - М.: Гуманит. изд. Центр ВЛАДОС.

№ п/п	Наименование объектов и средств материально-технического обеспечения	Количество
<b>1.</b>	<b>Основная литература для учителя</b>	
1.1.	Рабочая программа по физической культуре 1, 2, 3, 4 класс	Д
1.2.	Лях В.И. Физическая культура 1-4 классов // М.: Просвещение, 2016 г	Д
1.3.	Лях В.И. Учебник для учащихся 1-4 классов начальной школы. Физическая культура 1-4 классы, – М.: Просвещение», 2014	Д
<b>2.</b>	<b>Технические средства обучения</b>	
2.1	Музыкальный центр	
2.2	Аудиозаписи	
<b>3</b>	<b>Учебно-практическое оборудование</b>	
3.1.	Бревно гимнастическое напольное	П
3.2.	Козел гимнастический	П
3.3.	Щит баскетбольный тренировочный	П
3.4.	Стенка гимнастическая	П
3.5.	Скамейка гимнастическая жесткая (длиной 3 м)	П
3.6.	Комплект навесного оборудования (перекладина, тренировочные баскетбольные щиты)	П
3.7.	Мячи: набивные весом 1 кг, малый мяч(мягкий), баскетбольные, волейбольные, футбольные	П
3.8.	Палка гимнастическая	К
3.9.	Скакалка детская	К
3.10.	Мат гимнастический	К
3.11.	Гимнастический подкидной мостик	П
3.12.	Щит баскетбольный тренировочный	Д
3.13.	Обруч металлические детский	Д



3.14.	Планка для прыжков в высоту	Д
3.15.	Стойка для прыжков в высоту	Д
3.16.	Фишки: разметочные с опорой, стартовые	Д
3.17.	Сетка волейбольная	Д
3.18.	Рулетка измерительная	П
3.19.	Сетка для переноски и хранения мячей	К
3.20.	Лыжи детские (с креплениями и палками)	П
3.21.	Аптечка	П

**Д** – демонстрационный экземпляр (1 экземпляр);

**К** – полный комплект (для каждого ученика);

**Ф** – комплект для фронтальной работы (не менее 1 экземпляра на 2 учеников);

**П** – комплект, необходимый для работы в группах (1 экземпляр на 5–6 человек) (см. табл.).

**Рабочая программа коррекционно – развивающих занятий  
«Азбука речи»  
по адаптированной образовательной программе начального общего образования  
для обучающихся с тяжелыми нарушениями речи  
(вариант 5.1.)  
1-4 классы**

## ПОЯСНИТЕЛЬНАЯ ЗАПИСКА

В соответствии с требованиями Федерального государственного образовательного стандарта начального общего образования обучающихся с ограниченными возможностями здоровья обучающихся с ОВЗ разработана Рабочая программа курса:

«Азбука речи» для обучающихся с тяжелыми нарушениями речи (вариант 5.1) содержит дифференцированные требования к результатам освоения и условиям ее реализации, обеспечивающие удовлетворение образовательных потребностей учащихся с нарушениями речи (вариант 5.1).

Рабочая программа для обучающихся с тяжелыми нарушениями речи (вариант 5.1) разработана на основе нормативно-правовых документов:

1. Федеральным законом от 29.12.2012 № 273-ФЗ «Об образовании в Российской Федерации»;
2. Федеральный государственный образовательный стандарт начального общего образования обучающихся с ограниченными возможностями здоровья», утвержденный приказом Министерства образования и науки РФ от 19.12.2014 № 1598;
3. Приказ Министерства просвещения Российской Федерации от 24 ноября 2022 г. № 1023 «Об утверждении федеральной адаптированной образовательной программы начального общего образования для обучающихся с ограниченными возможностями здоровья»;
4. Примерная адаптированная основная общеобразовательная программа начального общего образования обучающихся с тяжелыми нарушениями речи (одобрена решением федерального учебно-методического объединения по общему образованию (протокол от 22 декабря 2015 г. № 4/15).
5. Адаптированная основная образовательная программа основного общего образования обучающихся с задержкой психического развития (вариант 5.1.) МАОУ СОШ № 27 им. Г.Н. Ворошилова г. Томска
6. Приказ Министерства просвещения РФ от 31 мая 2021 г. N 286 «Об утверждении федерального государственного образовательного стандарта начального общего образования» (зарегистрирован 05.07.2021 № 64100);
7. Приказ Министерства просвещения Российской Федерации от 16.11.2022 № 992 «Об утверждении федеральной образовательной программы начального общего образования»;
8. Примерная рабочая программа воспитания (Одобрена решением федерального учебно-методического объединения по общему образованию (протокол от 2 июня 2020 г. № 2/20)
9. Постановление Главного государственного санитарного врача Российской Федерации от 28.09.2020 № 28 «Об утверждении санитарных правил СП 2.4.3648- 20 «Санитарно-эпидемиологические требования к организациям воспитания и обучения, отдыха и оздоровления детей и молодежи» (вместе с «СП 2.4.3648-20. Санитарные правила...»).
10. Постановление Главного государственного санитарного врача Российской Федерации от 28 января 2021 г. № 2 «Об утверждении санитарных правил и норм СанПиН 1.2.3685-21 «Гигиенические нормативы и требования к обеспечению безопасности и (или) безвредности для человека факторов среды обитания».
11. Устав МАОУ СОШ № 27 им. Г.Н. Ворошилова г.Томска.
12. Локальные нормативные акты ОО.

**Цель программы:** создание системы комплексной помощи обучающимся с ТНР в освоении адаптированной основной общеобразовательной программы начального общего образования, коррекция недостатков в речевом развитии учащихся.

### **Задачи программы:**

1. Обеспечение своевременного выявления детей с трудностями адаптации, обусловленными

речевым недоразвитием;

2. Определение особенностей организации образовательного процесса для рассматриваемой категории детей в соответствии с индивидуальными особенностями каждого ребёнка, структурой нарушения и степенью его выраженности;
3. Создание условий, способствующих освоению детьми с отклонениями в речевом развитии основной образовательной программы начального общего образования и их интеграции в образовательном учреждении;
4. Разработка и реализация коррекционно-развивающих рабочих программ, организация индивидуальных и (или) групповых занятий для детей с нарушениями в речевом развитии;
5. Оказание консультативной и методической помощи родителям (законным представителям) детей с речевым недоразвитием по вопросам речевого развития детей.

### **Коррекционные задачи с обучающимися ТНР (5.1.):**

1. Формирование речевой деятельности обучающихся с ТНР, профилактика вторичных речевых расстройств.
2. Развитие устной и письменной речи.
3. Формирование и развитие различных видов устной речи (разговорно-диалогической, описательно-повествовательной) на основе обогащения знаний об окружающей действительности, развития познавательной деятельности (предметно-практического, наглядно-образного, словесно-логического мышления).
4. Формирование языковых обобщений и правильного использования языковых средств в процессе общения, учебной деятельности.
5. Формирование, развитие и обогащение лексического строя речи, уточнение значений слов, развитие лексической системности, формирование семантических полей.
6. Развитие и совершенствование грамматического оформления речи путем овладения продуктивными и непродуктивными способами словоизменения и словообразования, связью слов в предложении, моделями различных синтаксических конструкций предложений.
7. Развитие связной речи, соответствующей законам логики, грамматики, композиции, выполняющей коммуникативную функцию: формирование умения планировать собственное связное высказывание; анализировать неречевую ситуацию, выявлять причинно-следственные, пространственные, временные и другие семантические отношения; самостоятельно определять и адекватно использовать языковые средства оформления связного высказывания в соответствии с коммуникативной установкой и задачами коммуникации.
8. Овладение разными формами связной речи (диалогическая и монологическая), видами (устная и письменная) и типами или стилями (сообщение, повествование, описание, рассуждение).

### **Основные направления коррекционной работы:**

1. Диагностика и коррекция звукопроизношения;
2. Диагностика и коррекция лексической стороны речи (обогащение словаря, его расширение и уточнение);
3. Диагностика и коррекция грамматического строя речи (синтаксической структуры речевых высказываний, словоизменения и словообразования);

4. Коррекция диалогической и формирование монологической форм речи, развитие коммуникативной функции речи (развитие навыков диалогической и монологической речи, формирование связной речи, повышение речевой мотивации, обогащение речевого опыта);
5. Коррекция нарушений чтения и письма;
6. Расширение представлений об окружающей действительности;
7. Развитие познавательной сферы (мышления, памяти, внимания и др. познавательных процессов).

### **Общая характеристика коррекционного курса.**

Важность данного курса в системе обучения детей с тяжелыми нарушениями речи состоит в том, что в результате его освоения создается практическая база общения, обеспечивается пропедевтика курсов русского языка и литературного чтения, а также осуществляется профилактика дисграфии и дислексии.

Тяжелые нарушения речи проявляются в системной недостаточности всех ее компонентов и характеризуется несформированностью или недоразвитием всех компонентов речи, касающихся как смысловой, так и звуковой ее сторон и выраженных в различной степени тяжести. Речь детей характеризуется чрезвычайной бедностью словаря. Используемые слова в большинстве случаев произносятся искаженно и употребляются неверно, часто наблюдаются замены одного слова другим вследствие неправильного понимания их значения или звукового сходства. Ученики стремятся изменять слова по родам, числам, падежам, лицам и временам, но их попытки словоизменения оказываются часто безуспешными. Многие грамматические формы и категории недостаточно различаются детьми. При построении предложения ими грубо нарушаются нормы согласования и управления. Затруднения в практическом овладении грамматическими закономерностями языка ограничивают понимание устной речи, а затем и читаемого текста.

Указанные отклонения в развитии речи детей требуют специальной работы по их преодолению.

На коррекционных занятиях курса «Говори легко» обучающиеся получают не только знания об окружающих предметах, временах года, нормах общения, но и практическую речевую подготовку. Они приучаются наблюдать, анализировать и обобщать различные процессы языковой действительности.

На занятиях ведется работа по развитию диалогической и монологической форм речи, происходит обогащение и уточнение словарного запаса и практическое овладение основными закономерностями грамматического строя языка.

### **Описание места коррекционного курса в учебном плане**

В учебном плане данный курс является элементом "Коррекционной области" и проводится во внеурочное время. Частота занятий - 102 ч в год (3 ч в неделю), 99 ч. в год в 1-х классах (3 ч. в неделю)

Во время занятий обязательными являются физкультминутки, гимнастики для глаз. Программа рассчитана на детей, плохо владеющих навыками чтения, письма, арифметических действий.

Форма организации - групповые занятия. Занятия проводятся по 40 минут.

### **Описание ценностных ориентиров содержания учебного предмета**

Целью коррекционного курса «Азбука речи» является формирование полноценной речевой деятельности, а также создание предпосылок для освоения предметных результатов обучения. На уроках по развитию речи обучающиеся получают практическую речевую подготовку на основе расширения арсенала языковых средств: лексики, грамматики, связной речи. В результате у них формируются практические навыки речевого общения, они осваивают различные коммуникативные сценарии социального взаимодействия. На основе организации познавательной деятельности у обучающихся расширяются и уточняются представления об окружающем мире, расширяется возможность использовать речь в ее обобщающей и познавательной функции. Таким образом, на уроках развития речи ведется интенсивная работа по развитию коммуникативной, обобщающей и когнитивной функциями речи.

Немалую роль играет система упражнений по формированию планирующей и регулирующей функциями речи, что позволяет осуществить достижение личностных и метапредметных результатов обучения и перенести их в сферу обучения в целом.

## **Планируемые результаты освоения коррекционного курса**

### **Личностные результаты:**

1. Целостное восприятие окружающего мира.
2. Принятие и освоение социальной роли обучающегося, развитие мотивов учебной деятельности и формирование личностного смысла учения.
3. Формирование рефлексивной самооценки, умения анализировать свои действия и управлять ими.
4. Развитие навыков сотрудничества со взрослыми и сверстниками в различных социальных ситуациях, умения не создавать конфликтов и находить выходы из спорных ситуаций.
5. Положительное отношение к школе и учебной деятельности.
6. Знание и выполнение правил работы в группе, доброжелательное отношение к сверстникам, бесконфликтное поведение, стремление прислушиваться к мнению одноклассников.

### **Метапредметными планируемыми результатами являются:**

#### **Познавательные УУД**

1. Осуществлять поиск необходимой информации для выполнения учебных заданий с использованием учебной литературы;
2. Использовать знаково-символические средства, в том числе модели и схемы;
3. Строить речевое высказывание в устной и письменной форме;
4. Находить в тексте конкретные сведения, факты, заданные в явном виде;
5. Определять тему и главную мысль текста;
6. Делить тексты на смысловые части, составлять план текста;
7. Вычленять содержащиеся в тексте основные события и устанавливать их последовательность; упорядочивать информацию по заданному основанию;
8. Осуществлять анализ объектов с выделением существенных и несущественных признаков;
9. Осуществлять синтез как составление целого из частей;

10. Проводить сравнение, сериацию и классификацию по заданным критериям;
11. Устанавливать причинно-следственные связи;
12. Обобщать, т.е. осуществлять генерализацию и выведение общности для целого ряда или класса единичных объектов на основе выделения сущностной связи;
13. Устанавливать аналогии.

### **Коммуникативные УУД**

1. Учитывать разные мнения и интересы и обосновывать собственную позицию;
2. Понимать относительность мнений и подходов к решению проблемы;
3. Продуктивно разрешать конфликты на основе учёта интересов и позиций всех участников, поиска и оценки альтернативных способов разрешения конфликтов; договариваться и приходить к общему решению в совместной деятельности, в том числе в ситуации столкновения интересов;
4. Брать на себя инициативу в организации совместного действия (деловое лидерство);
5. Оказывать поддержку и содействие тем, от кого зависит достижение цели в совместной деятельности;
6. Осуществлять коммуникативную рефлексию как осознание оснований собственных действий и действий партнёра;
7. Следовать морально-этическим и психологическим принципам общения и сотрудничества на основе уважительного отношения к партнёрам, внимания к личности другого, адекватного межличностного восприятия, готовности адекватно реагировать на нужды других, в частности оказывать помощь и эмоциональную поддержку партнёрам в процессе достижения общей цели совместной деятельности.

### **Регулятивные УУД**

1. Самостоятельно ставить новые учебные цели и задачи; построению жизненных планов во временной перспективе; при планировании достижения целей самостоятельно и адекватно учитывать условия и средства их достижения;
2. Выделять альтернативные способы достижения цели и выбирать наиболее эффективный способ; основам саморегуляции в учебной и познавательной деятельности в форме осознанного;
3. Управления своим поведением и деятельностью, направленной на достижение поставленных целей;
4. Адекватно оценивать объективную трудность как меру фактического или предполагаемого расхода ресурсов на решение задачи;
5. Адекватно оценивать свои возможности достижения цели определённой сложности в различных сферах самостоятельной деятельности; основам саморегуляции эмоциональных состояний;
6. Прилагать волевые усилия и преодолевать трудности и препятствия на пути достижения целей.

### **Содержание занятий по программе**

Коррекционный курс тесно связан с учебными предметами области «Филология» и ставит своей целью поэтапное формирование речевой деятельности обучающихся во всех аспектах. На уроках по развитию речи обучающиеся получают не только знания о нормах общения, но и практическую речевую подготовку. Они научаются наблюдать, анализировать и обобщать различные процессы языковой действительности. На уроках ведется работа по развитию диалогической и монологической речи, происходит обогащение и уточнение словарного запаса и практическое овладение основными

закономерностями грамматического строя языка. Система занятий по развитию речи направлена на овладение обучающимися с ТНР способами и средствами речевой деятельности, формирование языковых обобщений, правильное использование языковых средств в процессе общения, учебной деятельности.

Главной целью работы по развитию речи является формирование широкого арсенала языковых средств и компенсация недостатков развития языковой способности на основе специально организованной практики общения обучающихся с ТНР.

Организация фонетической работы позволяющая значительно уменьшить количество дисграфических ошибок, становится одним из важнейших оснований для решения орфографических задач.

Учет того, что практически каждый ребенок, приходящий в начальную школу, - это ребенок со своим набором логопедических проблем, потребовал разработки специальной системы упражнений, цель которой - усиленное формирование фонематического слуха на протяжении первых двух лет обучения. В течение первого года обучения каждый школьник осваивает базовые звуковые оппозиции (к которым относятся гласные и согласные, а внутри гласных - [а]-[о]; внутри согласных – [м]-[п], [т']-[д'], [д]-[н] и др.).

### **Фонетика, графика и орфоэпия.**

Звук как единица языка. Система гласных звуков. Система согласных звуков. Изменение звуков в речевом потоке. Состав русского алфавита, названия букв. Обозначение на письме твердости и мягкости согласных. Соотношение звука и буквы. Слог. Ударение, его смысловозначительная роль, подвижность ударения при формо- и словообразовании. Интонация, ее функции. Основные элементы интонации. Основные нормы произношения и ударения.

### **Звукопроизношение.**

Соблюдение темпа и ритма речи, пауз, интонации, логического ударения. Развитие движений органов артикуляционного аппарата, артикуляционные уклады различных фонем. Формирование правильных артикуляционных укладов дефектных фонем. Формирование правильного звукопроизношения. Различение звуков по артикуляционным признакам.

Культура речи и ее основные аспекты: нормативный, коммуникативный, этический. Основные критерии культуры речи.

Языковая норма, ее функции. Основные нормы русского литературного языка (орфоэпические, лексические, грамматические, стилистические правописания).

Оценка правильности, коммуникативных качеств и эффективности речи. Виды лингвистических словарей и их роль в овладении словарным богатством и литературными нормами современного русского литературного языка.

### **Лексика, морфология и морфемика.**

Слово как единица языка. Лексическое и грамматическое значения слова. Однозначные и многозначные слова; прямое и переносное значения слова. Лексическая сочетаемость. Синонимы. Антонимы. Омонимы. Паронимы. Активный и пассивный словарный запас.

Части речи как лексико-грамматические разряды слов. Классификация частей речи.

Самостоятельные (знаменательные) части речи. Общекатегориальное значение, морфологические и синтаксические свойства каждой самостоятельной (знаменательной) части речи. Служебные части речи. Основные способы образования слов.

### **Грамматика.**



Согласование слов в словосочетаниях и предложениях. Правильное употребление предлогов. Правильное употребление падежных окончаний имён существительных. Правильное употребление числовых форм имён существительных. Согласование имён существительных и имён прилагательных в роде, числе и падеже. Согласование существительных и глаголов настоящего и прошедшего времени 3-го лица. Использование местоимений в предложениях. Распространение простых предложений второстепенными членами и образование сложных предложений. Согласование частей сложного предложения. Связь предложений по смыслу при составлении текста.

### **Синтаксис и работа с текстом.**

Единицы синтаксиса русского языка.

Словосочетание как синтаксическая единица, его типы. Виды связи в словосочетании. Типы предложений по цели высказывания и эмоциональной окраске. Грамматическая основа предложения, главные и второстепенные члены, способы их выражения.

Распространенные и нераспространенные типы простых предложений. Однородные члены предложения. Сложные предложения.

Виды речевой деятельности (говорение, слушание, письмо, чтение). Виды речи (устная и письменная, диалогическая и монологическая). Тексты устные и письменные. Понятие текста, основные признаки текста (смысловая цельность, связность). Анализ текста с точки зрения его темы, цели, основной мысли. Функционально-смысловые разновидности текста (повествование, описание, рассуждение).

Адекватное понимание устной и письменной речи в соответствии с условиями и целями общения. Владение различными видами чтения. Создание письменных текстов разных стилей и жанров, переработка текста.

### **Тематическое планирование с определением основных видов учебной деятельности обучающихся**

#### **1 класс**

**Речь. Предложение. Слово (4 ч)**

**Слог. Ударные. Звук. Гласные звуки (6 ч)**

**Формирование первичных навыков фонетического анализа и синтеза (4ч)**

**Гласные буквы. Звуки (12 ч)**

Звук [а]. Уточнение артикуляции. Определение наличия гласного [а] и его места в ряду гласных звуков.

Звук [о]. Уточнение артикуляции. Определение наличия гласного [о] и его места в ряду гласных звуков.

Звук [и]. Уточнение артикуляции. Анализ звукового ряда, состоящего из гласных.

Звук [ы]. Уточнение артикуляции. Анализ звукового ряда, состоящего из гласных.

Звук [у]. Уточнение артикуляции. Анализ звукового ряда, состоящего из гласных.

Звук [э]. Уточнение артикуляции. Фонетический анализ слова.

**Согласные буквы. Звуки (34 ч)**

Согласные буквы и звуки. Уточнение артикуляции [н], [н']. Звуки [н], [н']. Фонетический анализ и

синтез закрытого слога [он, ун]

Уточнение артикуляции звуков [с], [с']. Звуки [с], [с']. Выделение изученных согласных на фоне слова.

Звуки [к], [к']. Уточнение артикуляции. Выделение изученных согласных на фоне слова.

Звуки [т], [т']. Выделение ударного гласного из слова.

Звуки [л], [л']. Выделение первого ударного гласного из слова.

Звуки [р], [р']. Уточнение артикуляции. Выделение первого гласного из слова. Выделение первого согласного звука из слова.

Дифференциация звуков [л], [л'] и [р], [р'].

Звуки [в], [в']. Уточнение артикуляции. Выделение первого согласного звука из слова.

Звуки [м], [м']. Уточнение артикуляции. Выделение первого согласного звука из слова.

Звуки [з], [з']. Уточнение артикуляции. Выделение конечного согласного звука из слова.

Дифференциация звуков [з], [з'] и [с], [с'].

Звуки [б], [б']. Уточнение артикуляции. Определение конечного согласного в слове.

Дифференциация звуков [б], [б'] и [п], [п'].

Звуки [д], [д']. Уточнение артикуляции. Выделение ударного гласного в середине слова.

Дифференциация звуков [д], [д'] и [т], [т'].

Звуки [г], [г']. Уточнение артикуляции. Выделение ударного гласного в середине слова.

Дифференциация звуков [г], [г'] и [к], [к'].

Звук [ч]. Выделение ударного гласного в середине слова.

Звук [ш]. Уточнение артикуляции. Фонетический анализ и синтез слов с опорой на вспомогательные средства и действия.

Звук [ж]. Фонетический анализ слова. Уточнение артикуляции. Дифференциация звуков [ж], и [ш].

Звуки [х], [х']. Уточнение артикуляции. Фонетический анализ слова. Дифференциация звуков [х], [х'], [г], [г'] и [к], [к'].

Звук [ц]. Уточнение артикуляции. Фонетический анализ и синтез слов. Дифференциация звуков [ц] и [с].

Буква «Ь» мягкий знак.

Обозначение мягкости согласных на письме буквой «ь».

Звук [щ]. Фонетический анализ слова.

Дифференциация звуков [щ] и [с'].

Дифференциация звуков [щ] и [ч'].

Звуки [ф], [ф']. Уточнение артикуляции. Фонетический анализ слова. Дифференциация звуков [ф], [ф'] и [в], [в'].

### **Гласные буквы второго ряда (16 ч)**

Буква «Е». Чтение прямых открытых слогов с ориентацией на последующую гласную.

Письмо слогов, слов с гласными первого и второго ряда.

Буква «Я». Чтение и письмо прямых открытых слогов и слов с данными слогами ориентацией на последующую букву.

Буква «Ё». Чтение и письмо прямых открытых слогов с ориентацией на последующую гласную.

Буква «Ю». Чтение слов с ориентировкой на последующую гласную.

**Письмо прямых открытых и закрытых слогов и слов с этими слогами с гласными первого и второго ряда (4 ч)**

**Повторение: Гласные первого и второго ряда (4 ч)**

**Согласные твердые и мягкие. Звонкие и глухие (4 ч)**

**Дифференциация букв по оптическому сходству (4 ч)**

**Дифференциация букв по кинетическому сходству (4 ч)**

**Повторение (5 ч)**

## **2 класс**

**Предложение и слово (12 ч.)**

Анализ предложения. Главные члены предложения. Интонационная законченность предложения. Слова, обозначающие предмет. Слова, обозначающие действия предмета. Слова, обозначающие признак предмета.

**Слоговой анализ и синтез слова (8 ч.)**

Слогообразующая роль гласных звуков. Слоговой состав слова. Слоговой анализ и синтез слов. Слог. Деление слов на слоги. Перенос слов.

**Ударение (3 ч.)**

Смыслоразличительная роль ударения. Выделение ударного слога в слове, его ударного гласного.

**Твёрдые и мягкие согласные звуки (18 ч.)**

Мягкий знак на конце слова. Мягкий знак в середине слова. Распознавание мягкого знака на конце и в середине слова в тексте. Разделительный мягкий знак. Разделительный твёрдый знак и его употребление на письме. Разделительный твердый и мягкий знаки. Обозначение твёрдости и мягкости согласных звуков с помощью гласных 1 и 2 ряда. Твёрдые и мягкие согласные перед гласными А – Я в словах, словосочетаниях. Твёрдые и мягкие согласные перед гласными А– Я в предложениях и тексте. Твёрдые и мягкие согласные перед гласными букв У - Ю в словах, словосочетаниях. Твёрдые и мягкие согласные перед гласными букв У - Ю в предложениях и тексте. Твёрдые и мягкие согласные перед гласными О - Ё в словах, словосочетаниях. Твёрдые и мягкие согласные перед гласными О - Ё в предложениях и тексте. Твёрдые и мягкие согласные перед гласными Ы - И в словах, словосочетаниях. Твёрдые и мягкие согласные перед гласными Ы - И в предложениях и тексте. Твёрдые и мягкие согласные перед гласными Э - Е в словах, словосочетаниях. Твёрдые и мягкие согласные перед гласными Э - Е в предложениях и тексте.

**Парные звонкие и глухие согласные звуки (40ч.)**

Звуки Б—Б', П—П' в слогах и словах. Звуки Б—Б', П—П' в словосочетаниях, предложениях. Звуки Б—Б', П—П' в связной речи. Звуки В – В', Ф—Ф' в слогах и словах. Звуки В – В', Ф—Ф' в словосочетаниях, предложениях. Звуки В – В', Ф—Ф' в связной речи. Звуки Г—Г', К—К' в слогах и

словах. Звуки Г—Г', К—К' в словосочетаниях, предложениях. Звуки Г—Г', К—К' в связной речи. Звуки Д—Д', Т—Т' в слогах и словах. Звуки Д—Д', Т—Т' в словосочетаниях, предложениях. Звуки Д—Д', Т—Т' в связной речи. Звуки З—З', С—С' в слогах и словах. Звуки З—З', С—С' в словосочетаниях, предложениях. Звуки З—З', С—С' в связной речи. Звуки Ж—Ш в слогах и словах. Звуки Ж—Ш в словосочетаниях, предложениях. Звуки Ж—Ш в связной речи.

### **Свистящие и шипящие согласные звуки (6 ч.)**

Звуки С—С', Ш в слогах, словах и предложениях. Звуки С—С', Ш в связной речи. Звуки З—З', Ж в слогах, словах и предложениях. Звуки З—З', Ж в связной речи.

### **Аффрикаты (6 ч.)**

Звуки С—С', Ц в слогах, словах и предложениях. Звуки С—С', Ц в связной речи. Звуки Ч—Щ в слогах, словах и предложениях. Звуки Ч—Щ в связной речи. Звуки Ч—Т' в слогах, словах и предложениях. Звуки Ч—Щ в связной речи.

### **Сонорные звуки (6 ч.)**

Звуки Р—Р'—Л—Л' в слогах, словах. Звуки Р—Р'—Л—Л' в предложениях. Звуки Р—Р'—Л—Л' в связной речи.

## **3 класс.**

### **Практическое овладение навыком подбора синонимов, антонимов и способов их употребления.**

#### **Понятие о многозначности слов. (26 ч.)**

Использование синонимов речи. Подбор синонимов к заданным словам. Нахождение антонимов в текстах. Подбор антонимов к словам различных частей речи. Однозначные и многозначные слова. Прямое и переносное значение многозначных слов. Родственные слова. Корень слова. Тренировочные упражнения в подборе родственных слов и выделении корня. Происхождение слов. Правописание безударной гласной в корне слова.

### **Практическое овладение навыками образования слов при помощи суффиксов и адекватного их употребления (8 ч.)**

Образование слов при помощи суффиксов. Уменьшительно - ласкательные суффиксы. Суффиксы профессий. Суффиксы прилагательных.

### **Практическое овладение навыками образования слов при помощи приставок и адекватного их употребления (11 ч.)**

Образование слов при помощи приставок. Приставки пространственного значения. Приставки временного значения. Многозначные приставки. Употребление слов с различными приставками в предложениях и текстах. Упражнение в образовании слов с приставками и употребление их в речи.

### **Понятие о предлогах и способах их использования, дифференциация предлогов и приставок (8 ч.)**

Распознавание предлогов среди других букв и буквосочетаний. Выбор предлогов в словосочетаниях. Использование предлогов в тексте. Различение предлогов и приставок. Подбор подходящих по смыслу предлогов и приставок в словосочетаниях, предложениях, текстах.

### **Имя существительное (15 ч.)**

Имя существительное. Изменение имён существительных по числам. Род имён существительных. Именительный падеж имён существительных. Родительный падеж имён существительных. Дательный падеж имён существительных. Винительный падеж имён существительных. Творительный падеж имён существительных. Предложный падеж имён существительных. Обобщение знаний о падежах имён существительных.

## **Имя прилагательное (14 ч.)**

Имя прилагательное. Лексическое значение имён прилагательных. Род и число имён прилагательных. Правописание падежных окончаний имён прилагательных. Образование прилагательных от существительных.

## **Глагол (20 ч.)**

Глагол. Распознавание глаголов среди существительных и прилагательных. Распознавание глаголов в тексте. Неопределённая форма глагола. Группировка глаголов совершенного и несовершенного вида по вопросам. Изменение глаголов по временам. Распределение глаголов по временам.

## **4 класс**

### **Входная диагностика (3 ч)**

### **Предложение. Текст. (3 ч)**

### **Звуки и буквы. Слог. Ударение. Состав слова. (6 ч)**

### **Дифференциация предлогов и приставок (3 ч)**

### **Изложение. Работа над ошибками( 9 ч)**

### **Диктант. Работа над ошибками (6 ч)**

**Глагол ( 12 ч )** Изменение глаголов по временам. Изменение глагола по лицам и числам. Спряжение глаголов.

### **Сочинение на тему «Зимние забавы». Работа над ошибками ( 3 ч)**

### **Однородные члены предложения ( 3 ч)**

### **Части речи ( 6 ч)**

### **Имя существительное ( 12 ч)**

Склонение имен существительных в ед.ч. Склонение имен существительных во мн ч.

### **Имя прилагательное ( 9 ч)**

Склонение имен прилагательных в ед.ч. Склонение имен прилагательных во мн. ч.

### **Работа с деформированным текстом (6 ч)**

### **Сочинение по готовому плану. Работа над ошибками (3 ч)**

**Местоимение ( 9 ч)** Правописание местоимений с предлогами. Повторение и закрепление пройденного.

### **Разделительные Ъ и Ь знаки (6 ч)**

### **Самостоятельная работа и работа над ошибками ( 3 ч)**

### **Итоговая диагностика (3 ч)**

### **Резерв ( 4 ч)**

### **Описание материально-технического обеспечения образовательного процесса**

1. Материал для обследования устной речи

2. Кассы букв (для индивидуальной работы)
3. Разрезная азбука (настенная)
4. Материал для обследования письма
5. Материал для обследования чтения
6. Материал для коррекции устной речи
7. Материал для коррекции нарушений письма
8. Материал для коррекции нарушений чтения
9. ИКТ (самостоятельно разработанные презентации)
10. Настольные игры, игрушки, книги

**Оборудование:**

№ п/п	Наименование ТСО	Марка
1.	Компьютер	LG
4.	Учебные столы.	5 столов
5.	Ученические стулья	10 стульев
6.	Шкафы	2 шкафа
7.	Учительский стол, стул	1 стол, 1 стул
8.	Стерилизатор для зондов	1
9.	Логопедические зонды для постановки звуков	
10.	Настенное зеркало для индивидуальных логопедических занятий (50 × 100)	
11.	Зеркало для индивидуальной работы настольное (9 × 12)	8

**Литература:**

13. Лалаева Р. И. Логопедическая работа в коррекционных классах: метод пособие для учителя-логопеда // Коррекционная педагогика. — М.: ВЛАДОС. — 224 с.
14. Чиркина Г. В. Методы обследования речи детей: пособие по диагностике речевых нарушений / Под общ. ред. Г. В. Чиркиной. — М.: Аркти. — 240 с.
15. Спирова Л. Ф. Особенности речевого развития учащихся с тяжелыми нарушениями речи (I—IV классы). — М. : МСГИ, Е. В. Карпов. — 200 с.
16. Диагностика письма и чтения у младших школьников (сборник материалов) / Н. В. Струнина, Т. А. Яцук. — Челябинск. — 60 с.

17. Иншакова О. Б. Альбом для логопеда. — М.: ВЛАДОС. — 280 с.
18. Фотекова Т. А. Тестовая методика диагностики устной речи младших школьников: метод. пособие / Т. А. Фотекова // Библиотека логопеда-практика. — М.: Айрис-пресс. — 96 с.
19. Архипова Е. Ф. Логопедический массаж при дизартрии / Е.Ф. Архипова // Библиотека логопеда. — М.: АСТ: Астрель; Владимир: ВКТ. — 123 с.
20. Блыскина И. В. Комплексный подход к коррекции речевой патологии у детей. Логопедический массаж: методическое пособие для педагогов дошкольных образовательных учреждений. — СПб.: ДЕТСТВО-ПРЕСС. — 112 с.
21. Дьякова Е. А. Логопедический массаж: учеб. пособие для студ. высш. учеб. заведений. — М.: Академия. — 96 с.
22. Краузе Е. Н. Логопедический массаж и артикуляционная гимнастика: Практическое пособие. — СПб. : КОРОНА – Век. — 80 с.
23. Веселые скороговорки для «непослушных» звуков \ Автор-составитель И. Г.Сухин. — Ярославль: Академия развития. — 192 с.
24. Ткаченко Т. А. Логопедический букварь / Т. А. Ткаченко. — М.: Эксмо. — 104 с.
25. Успенская Л. П., Успенский М. Б. Учитесь правильно говорить. Кн. для учащихся. В 2 ч. Ч. 1. — М.: Просвещение. — 224 с.
26. Успенская Л. П., Успенский М. Б. Учитесь правильно говорить. Кн. для учащихся. В 2 ч. Ч. 2. — М.: Просвещение. — 319 с. 16. Азова Е. А., Чернова О. О. Учим звуки [З] [З'] [Ц]. Домашняя логопедическая тетрадь для детей 5—7 лет. — М.: ТЦ Сфера.
27. Азова Е. А., Чернова О. О. Учим звуки [Л] [Л']. Домашняя логопедическая тетрадь для детей 5—7 лет. — М.: ТЦ Сфера.
28. Азова Е. А., Чернова О. О. Учим звуки [Р] [Р'] [Л] [Л']. Домашняя логопедическая тетрадь для детей 5—7 лет. — М.: ТЦ Сфера.
29. Азова Е. А., Чернова О. О. Учим звуки [Р] [Р']. Домашняя логопедическая тетрадь для детей 5—7 лет. — М.: ТЦ Сфера.
30. Азова Е. А., Чернова О. О. Учим звуки [С] — [Ш], [З] — [Ж], [С] — [Ч], [Ч] — [Ц], [С'] — [Ш]. Домашняя логопедическая тетрадь для детей 5—7 лет. — М.: ТЦ Сфера.
31. Азова Е. А., Чернова О. О. Учим звуки [С] [С']. Домашняя логопедическая тетрадь для детей 5—7 лет. — М.: ТЦ Сфера.
32. Азова Е. А., Чернова О. О. Учим звуки [Ч] [Щ]. Домашняя логопедическая тетрадь для детей 5—7 лет. — М.: ТЦ Сфера.
33. Азова Е. А., Чернова О. О. Учим звуки [Ш] [Ж]. Домашняя логопедическая тетрадь для детей 5—7 лет. — М.: ТЦ Сфер.
34. Алмазова, А. А. Русский язык в школе для детей с нарушениями речи / А. А. Алмазова, В. И. Селиверстов. — М.: ВЛАДОС, 2011.
35. Примерная адаптированная основная общеобразовательная программа начального общего образования обучающихся с тяжелыми нарушениями речи / М-во образования и науки Рос. Федерации. — М. : Просвещение, 2017.
36. Ткаченко Т. А. ПРАВИЛЬНО ПРОИЗНОСИМ ЗВУК Л. Логопедический альбом. —

- Екатеринбург: Издательский дом Литур. — 24 с.
37. Ткаченко Т. А. ПРАВИЛЬНО ПРОИЗНОСИМ ЗВУК С. Логопедический альбом. — Екатеринбург: Издательский дом Литур. — 24 с.
38. Ткаченко Т.А. ПРАВИЛЬНО ПРОИЗНОСИМ ЗВУК Р. Логопедический альбом. — Екатеринбург: Издательский дом Литур. — 24 с.
39. Ткаченко Т.А. ПРАВИЛЬНО ПРОИЗНОСИМ ЗВУК Ш. Логопедический альбом. — Екатеринбург: Издательский дом Литур. — 24 с.
40. Чиркина Г. В. Визуальный тренажер / Г. В. Чиркина, М. Н. Русецкая. — М.: Аркти.



**Рабочая программа коррекционно – развивающих занятий  
«Азбука речи»  
по адаптированной образовательной программе начального общего образования  
для обучающихся с тяжелыми нарушениями речи  
(вариант 5.2.)  
1-4 классов**

## ПОЯСНИТЕЛЬНАЯ ЗАПИСКА

В соответствии с требованиями Федерального государственного образовательного стандарта начального общего образования обучающихся с ограниченными возможностями здоровья обучающихся с ОВЗ разработана Рабочая программа курса:

«Азбука речи» для обучающихся с тяжелыми нарушениями речи (вариант 5.2.) содержит дифференцированные требования к результатам освоения и условиям ее реализации, обеспечивающие удовлетворение образовательных потребностей учащихся с нарушениями речи (вариант 5.2.).

Рабочая программа для обучающихся с тяжелыми нарушениями речи (вариант 5.1). разработана на основе нормативно-правовых документов:

1. Федеральным законом от 29.12.2012 № 273-ФЗ «Об образовании в Российской Федерации»;
2. Федеральный государственный образовательный стандарт начального общего образования обучающихся с ограниченными возможностями здоровья», утвержденный приказом Министерства образования и науки РФ от 19.12.2014 № 1598;
3. Приказ Министерства просвещения Российской Федерации от 24 ноября 2022 г. № 1023 «Об утверждении федеральной адаптированной образовательной программы начального общего образования для обучающихся с ограниченными возможностями здоровья»;
4. Примерная адаптированная основная общеобразовательная программа начального общего образования обучающихся с тяжелыми нарушениями речи (одобрена решением федерального учебно-методического объединения по общему образованию (протокол от 22 декабря 2015 г. № 4/15).
5. Адаптированная основная образовательная программа основного общего образования обучающихся с задержкой психического развития (вариант 5.1.) МАОУ СОШ № 27 им. Г.Н. Ворошилова г. Томска
6. Приказ Министерства просвещения РФ от 31 мая 2021 г. N 286 «Об утверждении федерального государственного образовательного стандарта начального общего образования» (зарегистрирован 05.07.2021 № 64100);
7. Приказ Министерства просвещения Российской Федерации от 16.11.2022 № 992 «Об утверждении федеральной образовательной программы начального общего образования»;
8. Примерная рабочая программа воспитания (Одобрена решением федерального учебно-методического объединения по общему образованию (протокол от 2 июня 2020 г. № 2/20)
9. Постановление Главного государственного санитарного врача Российской Федерации от 28.09.2020 № 28 «Об утверждении санитарных правил СП 2.4.3648- 20 «Санитарно-эпидемиологические требования к организациям воспитания и обучения, отдыха и оздоровления детей и молодежи» (вместе с «СП 2.4.3648-20. Санитарные правила...»).
10. Постановление Главного государственного санитарного врача Российской Федерации от 28 января 2021 г. № 2 «Об утверждении санитарных правил и норм СанПиН 1.2.3685-21 «Гигиенические нормативы и требования к обеспечению безопасности и (или) безвредности для человека факторов среды обитания».
11. Устав МАОУ СОШ № 27 им. Г.Н. Ворошилова г.Томска.
12. Локальные нормативные акты ОО.

**Цель программы:** создание системы комплексной помощи обучающимся с ТНР в освоении адаптированной основной общеобразовательной программы начального общего образования, коррекция недостатков в речевом развитии учащихся.

### **Задачи программы:**

1. Обеспечение своевременного выявления детей с трудностями адаптации, обусловленными речевым недоразвитием;

2. Определение особенностей организации образовательного процесса для рассматриваемой категории детей в соответствии с индивидуальными особенностями каждого ребёнка, структурой нарушения и степенью его выраженности;
3. Создание условий, способствующих освоению детьми с отклонениями в речевом развитии основной образовательной программы начального общего образования и их интеграции в образовательном учреждении;
4. Разработка и реализация коррекционно-развивающих рабочих программ, организация индивидуальных и (или) групповых занятий для детей с нарушениями в речевом развитии;
5. Оказание консультативной и методической помощи родителям (законным представителям) детей с речевым недоразвитием по вопросам речевого развития детей.

### **Коррекционные задачи с обучающимися ТНР (5.2.):**

1. Формирование речевой деятельности обучающихся с ТНР, профилактика вторичных речевых расстройств.
2. Развитие устной и письменной речи.
3. Формирование и развитие различных видов устной речи (разговорно-диалогической, описательно-повествовательной) на основе обогащения знаний об окружающей действительности, развития познавательной деятельности (предметно-практического, наглядно-образного, словесно-логического мышления).
4. Формирование языковых обобщений и правильного использования языковых средств в процессе общения, учебной деятельности.
5. Формирование, развитие и обогащение лексического строя речи, уточнение значений слов, развитие лексической системности, формирование семантических полей.
6. Развитие и совершенствование грамматического оформления речи путем овладения продуктивными и непродуктивными способами словоизменения и словообразования, связью слов в предложении, моделями различных синтаксических конструкций предложений.
7. Развитие связной речи, соответствующей законам логики, грамматики, композиции, выполняющей коммуникативную функцию: формирование умения планировать собственное связное высказывание; анализировать неречевую ситуацию, выявлять причинно-следственные, пространственные, временные и другие семантические отношения; самостоятельно определять и адекватно использовать языковые средства оформления связного высказывания в соответствии с коммуникативной установкой и задачами коммуникации.
8. Овладение разными формами связной речи (диалогическая и монологическая), видами (устная и письменная) и типами или стилями (сообщение, повествование, описание, рассуждение).

### **Основные направления коррекционной работы:**

1. Диагностика и коррекция звукопроизношения;
2. Диагностика и коррекция лексической стороны речи (обогащение словаря, его расширение и уточнение);
3. Диагностика и коррекция грамматического строя речи (синтаксической структуры речевых высказываний, словоизменения и словообразования);

4. Коррекция диалогической и формирование монологической форм речи, развитие коммуникативной функции речи (развитие навыков диалогической и монологической речи, формирование связной речи, повышение речевой мотивации, обогащение речевого опыта);
5. Коррекция нарушений чтения и письма;
6. Расширение представлений об окружающей действительности;
7. Развитие познавательной сферы (мышления, памяти, внимания и др. познавательных процессов).

### **Общая характеристика коррекционного курса.**

Важность данного курса в системе обучения детей с тяжелыми нарушениями речи состоит в том, что в результате его освоения создается практическая база общения, обеспечивается пропедевтика курсов русского языка и литературного чтения, а также осуществляется профилактика дисграфии и дислексии.

Тяжелые нарушения речи проявляются в системной недостаточности всех ее компонентов и характеризуется несформированностью или недоразвитием всех компонентов речи, касающихся как смысловой, так и звуковой ее сторон и выраженных в различной степени тяжести. Речь детей характеризуется чрезвычайной бедностью словаря. Используемые слова в большинстве случаев произносятся искаженно и употребляются неверно, часто наблюдаются замены одного слова другим вследствие неправильного понимания их значения или звукового сходства. Ученики стремятся изменять слова по родам, числам, падежам, лицам и временам, но их попытки словоизменения оказываются часто безуспешными. Многие грамматические формы и категории недостаточно различаются детьми. При построении предложения ими грубо нарушаются нормы согласования и управления. Затруднения в практическом овладении грамматическими закономерностями языка ограничивают понимание устной речи, а затем и читаемого текста.

Указанные отклонения в развитии речи детей требуют специальной работы по их преодолению.

На коррекционных занятиях курса «Азбука речи» обучающиеся получают не только знания об окружающих предметах, временах года, нормах общения, но и практическую речевую подготовку. Они приучаются наблюдать, анализировать и обобщать различные процессы языковой действительности.

На занятиях ведется работа по развитию диалогической и монологической форм речи, происходит обогащение и уточнение словарного запаса и практическое овладение основными закономерностями грамматического строя языка.

### **Описание места коррекционного курса в учебном плане**

В учебном плане данный курс является элементом "Коррекционной области" и проводится во внеурочное время. Частота занятий - 102 ч в год (3 ч в неделю), 99 ч. в год в 1-х классах (3 ч. в неделю)

Во время занятий обязательными являются физкультминутки, гимнастики для глаз. Программа рассчитана на детей, плохо владеющих навыками чтения, письма, арифметических действий.

Форма организации - групповые занятия. Занятия проводятся по 40 минут.

## **Описание ценностных ориентиров содержания учебного предмета**

Целью коррекционного курса «Азбука речи» является формирование полноценной речевой деятельности, а также создание предпосылок для освоения предметных результатов обучения. На уроках по развитию речи обучающиеся получают практическую речевую подготовку на основе расширения арсенала языковых средств: лексики, грамматики, связной речи. В результате у них формируются практические навыки речевого общения, они осваивают различные коммуникативные сценарии социального взаимодействия. На основе организации познавательной деятельности у обучающихся расширяются и уточняются представления об окружающем мире, расширяется возможность использовать речь в ее обобщающей и познавательной функции. Таким образом, на уроках развития речи ведется интенсивная работа по развитию коммуникативной, обобщающей и когнитивной функциями речи.

Немалую роль играет система упражнений по формированию планирующей и регулирующей функциями речи, что позволяет осуществить достижение личностных и метапредметных результатов обучения и перенести их в сферу обучения в целом.

### **Планируемые результаты освоения коррекционного курса**

#### **Личностные результаты:**

1. Целостное восприятие окружающего мира.
2. Принятие и освоение социальной роли обучающегося, развитие мотивов учебной деятельности и формирование личностного смысла учения.
3. Формирование рефлексивной самооценки, умения анализировать свои действия и управлять ими.
4. Развитие навыков сотрудничества со взрослыми и сверстниками в различных социальных ситуациях, умения не создавать конфликтов и находить выходы из спорных ситуаций.
5. Положительное отношение к школе и учебной деятельности.
6. Знание и выполнение правил работы в группе, доброжелательное отношение к сверстникам, бесконфликтное поведение, стремление прислушиваться к мнению одноклассников.

#### **Метапредметными планируемыми результатами являются:**

##### **Познавательные УУД**

1. Осуществлять поиск необходимой информации для выполнения учебных заданий с использованием учебной литературы;
2. Использовать знаково-символические средства, в том числе модели и схемы;
3. Строить речевое высказывание в устной и письменной форме;
4. Находить в тексте конкретные сведения, факты, заданные в явном виде;
5. Определять тему и главную мысль текста;
6. Делить тексты на смысловые части, составлять план текста;

7. Вычленять содержащиеся в тексте основные события и устанавливать их последовательность; упорядочивать информацию по заданному основанию;
8. Осуществлять анализ объектов с выделением существенных и несущественных признаков;
9. Осуществлять синтез как составление целого из частей;
10. Проводить сравнение, сериацию и классификацию по заданным критериям;
11. Устанавливать причинно-следственные связи;
12. Обобщать, т.е. осуществлять генерализацию и выведение общности для целого ряда или класса единичных объектов на основе выделения сущностной связи;
13. Устанавливать аналогии.

### **Коммуникативные УУД**

1. Учитывать разные мнения и интересы и обосновывать собственную позицию;
2. Понимать относительность мнений и подходов к решению проблемы;
3. Продуктивно разрешать конфликты на основе учёта интересов и позиций всех участников, поиска и оценки альтернативных способов разрешения конфликтов; договариваться и приходить к общему решению в совместной деятельности, в том числе в ситуации столкновения интересов;
4. Брать на себя инициативу в организации совместного действия (деловое лидерство);
5. Оказывать поддержку и содействие тем, от кого зависит достижение цели в совместной деятельности;
6. Осуществлять коммуникативную рефлексию как осознание оснований собственных действий и действий партнёра;
7. Следовать морально-этическим и психологическим принципам общения и сотрудничества на основе уважительного отношения к партнёрам, внимания к личности другого, адекватного межличностного восприятия, готовности адекватно реагировать на нужды других, в частности оказывать помощь и эмоциональную поддержку партнёрам в процессе достижения общей цели совместной деятельности.

### **Регулятивные УУД**

1. Самостоятельно ставить новые учебные цели и задачи; построению жизненных планов во временной перспективе; при планировании достижения целей самостоятельно и адекватно учитывать условия и средства их достижения;
2. Выделять альтернативные способы достижения цели и выбирать наиболее эффективный способ; основам саморегуляции в учебной и познавательной деятельности в форме осознанного;
3. Управления своим поведением и деятельностью, направленной на достижение поставленных целей;
4. Адекватно оценивать объективную трудность как меру фактического или предполагаемого расхода ресурсов на решение задачи;
5. Адекватно оценивать свои возможности достижения цели определённой сложности в различных сферах самостоятельной деятельности; основам саморегуляции эмоциональных состояний;
6. Прилагать волевые усилия и преодолевать трудности и препятствия на пути достижения целей.

## **Содержание занятий по программе**

Коррекционный курс тесно связан с учебными предметами области «Филология» и ставит своей целью поэтапное формирование речевой деятельности обучающихся во всех аспектах. На уроках по развитию речи обучающиеся получают не только знания о нормах общения, но и практическую речевую подготовку. Они научаются наблюдать, анализировать и обобщать различные процессы языковой действительности. На уроках ведется работа по развитию диалогической и монологической речи, происходит обогащение и уточнение словарного запаса и практическое овладение основными закономерностями грамматического строя языка. Система занятий по развитию речи направлена на овладение обучающимися с ТНР способами и средствами речевой деятельности, формирование языковых обобщений, правильное использование языковых средств в процессе общения, учебной деятельности.

Главной целью работы по развитию речи является формирование широкого арсенала языковых средств и компенсация недостатков развития языковой способности на основе специально организованной практики общения обучающихся с ТНР.

Организация фонетической работы позволяющая значительно уменьшить количество дисграфических ошибок, становится одним из важнейших оснований для решения орфографических задач.

Учет того, что практически каждый ребенок, входящий в начальную школу, - это ребенок со своим набором логопедических проблем, потребовал разработки специальной системы упражнений, цель которой - усиленное формирование фонематического слуха на протяжении первых двух лет обучения. В течение первого года обучения каждый школьник осваивает базовые звуковые оппозиции (к которым относятся гласные и согласные, а внутри гласных - [а]-[о]; внутри согласных - [м]-[п], [т']-[д'], [д]-[н] и др.).

### **Фонетика, графика и орфоэпия.**

Звук как единица языка. Система гласных звуков. Система согласных звуков. Изменение звуков в речевом потоке. Состав русского алфавита, названия букв. Обозначение на письме твердости и мягкости согласных. Соотношение звука и буквы. Слог. Ударение, его смысловозначительная роль, подвижность ударения при формо- и словообразовании. Интонация, ее функции. Основные элементы интонации. Основные нормы произношения и ударения.

### **Звукопроизношение.**

Соблюдение темпа и ритма речи, пауз, интонации, логического ударения. Развитие движений органов артикуляционного аппарата, артикуляционные уклады различных фонем. Формирование правильных артикуляционных укладов дефектных фонем. Формирование правильного звукопроизношения. Различение звуков по артикуляционным признакам.

Культура речи и ее основные аспекты: нормативный, коммуникативный, этический. Основные критерии культуры речи.

Языковая норма, ее функции. Основные нормы русского литературного языка (орфоэпические, лексические, грамматические, стилистические правописания).

Оценка правильности, коммуникативных качеств и эффективности речи. Виды лингвистических словарей и их роль в овладении словарным богатством и литературными нормами современного русского литературного языка.

### **Лексика, морфология и морфемика.**

Слово как единица языка. Лексическое и грамматическое значения слова. Однозначные и многозначные слова; прямое и переносное значения слова. Лексическая сочетаемость. Синонимы. Антонимы. Омонимы. Паронимы. Активный и пассивный словарный запас.

Части речи как лексико-грамматические разряды слов. Классификация частей

речи.

Самостоятельные (знаменательные) части речи. Общекатегориальное значение,

морфологические и синтаксические свойства каждой самостоятельной (знаменательной) части речи.

Служебные части речи. Основные способы образования слов.

## **Грамматика.**

Согласование слов в словосочетаниях и предложениях. Правильное употребление предлогов.

Правильное употребление падежных окончаний имён существительных. Правильное употребление числовых форм имён существительных. Согласование имён существительных и имён прилагательных в роде, числе и падеже. Согласование существительных и глаголов настоящего и прошедшего времени 3-го лица. Использование местоимений в предложениях. Распространение простых предложений второстепенными членами и образование сложных предложений. Согласование частей сложного предложения. Связь предложений по смыслу при составлении текста.

## **Синтаксис и работа с текстом.**

Единицы синтаксиса русского языка.

Словосочетание как синтаксическая единица, его типы. Виды связи в словосочетании. Типы предложений по цели высказывания и эмоциональной окраске. Грамматическая основа предложения, главные и второстепенные члены, способы их выражения.

Распространенные и нераспространенные типы простых предложений. Однородные члены предложения. Сложные предложения.

Виды речевой деятельности (говорение, слушание, письмо, чтение). Виды речи (устная и письменная, диалогическая и монологическая). Тексты устные и письменные. Понятие текста, основные признаки текста (смысловая цельность, связность). Анализ текста с точки зрения его темы, цели, основной мысли. Функционально-смысловые разновидности текста (повествование, описание, рассуждение).

Адекватное понимание устной и письменной речи в соответствии с условиями и целями общения.

Овладение различными видами чтения. Создание письменных текстов разных стилей и жанров, переработка текста.

## **Тематическое планирование с определением основных видов учебной деятельности обучающихся**

### **1 класс**

**Речь. Предложение. Слово (4 ч)**

**Слог. Ударные. Звук. Гласные звуки (6 ч)**

**Формирование первичных навыков фонетического анализа и синтеза (4ч)**

**Гласные буквы. Звуки (12 ч)**

Звук [а]. Уточнение артикуляции. Определение наличия гласного [а] и его места в ряду гласных звуков.

Звук [о]. Уточнение артикуляции. Определение наличия гласного [о] и его места в ряду гласных звуков.



Звук [и]. Уточнение артикуляции. Анализ звукового ряда, состоящего из гласных.

Звук [ы]. Уточнение артикуляции. Анализ звукового ряда, состоящего из гласных.

Звук [у]. Уточнение артикуляции. Анализ звукового ряда, состоящего из гласных.

Звук [э]. Уточнение артикуляции. Фонетический анализ слова.

### **Согласные буквы. Звуки (34 ч)**

Согласные буквы и звуки. Уточнение артикуляции [н], [н']. Звуки [н], [н']. Фонетический анализ и синтез закрытого слога [он, ун]

Уточнение артикуляции звуков [с], [с']. Звуки [с], [с']. Выделение изученных согласных на фоне слова.

Звуки [к], [к']. Уточнение артикуляции. Выделение изученных согласных на фоне слова.

Звуки [т], [т']. Выделение ударного гласного из слова.

Звуки [л], [л']. Выделение первого ударного гласного из слова.

Звуки [р], [р']. Уточнение артикуляции. Выделение первого гласного из слова. Выделение первого согласного звука из слова.

Дифференциация звуков [л], [л'] и [р], [р'].

Звуки [в], [в']. Уточнение артикуляции. Выделение первого согласного звука из слова.

Звуки [м], [м']. Уточнение артикуляции. Выделение первого согласного звука из слова.

Звуки [з], [з']. Уточнение артикуляции. Выделение конечного согласного звука из слова.

Дифференциация звуков [з], [з'] и [с], [с'].

Звуки [б], [б']. Уточнение артикуляции. Определение конечного согласного в слове.

Дифференциация звуков [б], [б'] и [п], [п'].

Звуки [д], [д']. Уточнение артикуляции. Выделение ударного гласного в середине слова.

Дифференциация звуков [д], [д'] и [т], [т'].

Звуки [г], [г']. Уточнение артикуляции. Выделение ударного гласного в середине слова.  
Дифференциация звуков [г], [г'] и [к], [к'].

Звук [ч]. Выделение ударного гласного в середине слова.

Звук [ш]. Уточнение артикуляции. Фонетический анализ и синтез слов с опорой на вспомогательные средства и действия.

Звук [ж]. Фонетический анализ слова. Уточнение артикуляции. Дифференциация звуков [ж], и [ш].

Звуки [х], [х']. Уточнение артикуляции. Фонетический анализ слова. Дифференциация звуков [х], [х'] , [г], [г'] и [к], [к'].

Звук [ц]. Уточнение артикуляции. Фонетический анализ и синтез слов. Дифференциация звуков [ц] и [с].

Буква «Ь» мягкий знак.

Обозначение мягкости согласных на письме буквой «ь».

Звук [щ]. Фонетический анализ слова.

Дифференциация звуков [щ] и [с'].

Дифференциация звуков [щ] и [ч'].

Звуки [ф], [ф'], [в], [в']. Уточнение артикуляции. Фонетический анализ слова. Дифференциация звуков [ф], [ф'] и [в], [в'].

### **Гласные буквы второго ряда (16 ч)**

Буква «Е». Чтение прямых открытых слогов с ориентацией на последующую гласную.

Письмо слогов, слов с гласными первого и второго ряда.

Буква «Я». Чтение и письмо прямых открытых слогов и слов с данными слогами ориентацией на последующую букву.

Буква «Ё». Чтение и письмо прямых открытых слогов с ориентацией на последующую гласную.

Буква «Ю». Чтение слов с ориентировкой на последующую гласную.

### **Письмо прямых открытых и закрытых слогов и слов с этими слогами с гласными первого и второго ряда (4 ч)**

**Повторение: Гласные первого и второго ряда (4 ч)**

**Согласные твердые и мягкие. Звонкие и глухие (4 ч)**

**Дифференциация букв по оптическому сходству (4 ч)**

**Дифференциация букв по кинетическому сходству (4 ч)**

**Повторение (5 ч)**

## **2 класс**

### **Предложение и слово (12 ч.)**

Анализ предложения. Главные члены предложения. Интонационная законченность предложения. Слова, обозначающие предмет. Слова, обозначающие действия предмета. Слова, обозначающие признак предмета.

### **Слоговой анализ и синтез слова (8 ч.)**

Слогообразующая роль гласных звуков. Слоговой состав слова. Слоговой анализ и синтез слов. Слог. Деление слов на слоги. Перенос слов.

### **Ударение (3 ч.)**

Смыслоразличительная роль ударения. Выделение ударного слога в слове, его ударного гласного.

### **Твёрдые и мягкие согласные звуки (18 ч.)**

Мягкий знак на конце слова. Мягкий знак в середине слова. Распознавание мягкого знака на конце и в середине слова в тексте. Разделительный мягкий знак. Разделительный твёрдый знак и его употребление на письме. Разделительный твердый и мягкий знаки. Обозначение твёрдости и мягкости согласных звуков с помощью гласных 1 и 2 ряда. Твёрдые и мягкие согласные перед гласными А – Я в словах, словосочетаниях. Твёрдые и мягкие согласные перед гласными А– Я в предложениях и тексте. Твёрдые и мягкие согласные перед гласными букв У - Ю в словах, словосочетаниях. Твёрдые и мягкие согласные перед гласными букв У - Ю в предложениях и тексте. Твёрдые и мягкие согласные перед гласными О - Ё в словах, словосочетаниях. Твёрдые и мягкие согласные перед гласными О - Ё в предложениях и тексте. Твёрдые и мягкие согласные перед гласными Ы - И в словах, словосочетаниях. Твёрдые и мягкие согласные перед гласными Ы - И в предложениях и тексте. Твёрдые и мягкие согласные перед гласными Э - Е в словах, словосочетаниях. Твёрдые и мягкие согласные перед гласными Э - Е в предложениях и тексте.

### **Парные звонкие и глухие согласные звуки (40ч.)**

Звуки Б—Б', П—П' в слогах и словах. Звуки Б—Б', П—П' в словосочетаниях, предложениях. Звуки Б—Б', П—П' в связной речи. Звуки В – В', Ф—Ф' в слогах и словах. Звуки В – В', Ф—Ф' в словосочетаниях, предложениях. Звуки В – В', Ф—Ф' в связной речи. Звуки Г—Г', К—К' в слогах и словах. Звуки Г—Г', К—К' в словосочетаниях, предложениях. Звуки Г—Г', К—К' в связной речи. Звуки Д—Д', Т—Т' в слогах и словах. Звуки Д—Д', Т—Т' в словосочетаниях, предложениях. Звуки Д—Д', Т—Т' в связной речи. Звуки З—З', С—С' в слогах и словах. Звуки З—З', С—С' в словосочетаниях, предложениях. Звуки З—З', С—С' в связной речи. Звуки Ж – Ш в слогах и словах. Звуки Ж – Ш в словосочетаниях, предложениях. Звуки Ж – Ш в связной речи.

### **Свистящие и шипящие согласные звуки (6 ч.)**

Звуки С—С', Ш в слогах, словах и предложениях. Звуки С—С', Ш в связной речи. Звуки З—З', Ж в слогах, словах и предложениях. Звуки З—З', Ж в связной речи.

### **Аффрикаты (6 ч.)**

Звуки С—С', Ц в слогах, словах и предложениях. Звуки С—С', Ц в связной речи. Звуки Ч—Щ в слогах, словах и предложениях. Звуки Ч—Щ в связной речи. Звуки Ч—Т' в слогах, словах и предложениях. Звуки Ч—Щ в связной речи.

### **Сонорные звуки (6 ч)**

Звуки Р—Р'—Л—Л' в слогах, словах. Звуки Р—Р'—Л—Л' в предложениях. Звуки Р—Р'—Л—Л' в связной речи.

## **3 класс.**

### **Практическое овладение навыком подбора синонимов, антонимов и способов их употребления. Понятие о многозначности слов. (26 ч.)**

Использование синонимов речи. Подбор синонимов к заданным словам. Нахождение антонимов в текстах. Подбор антонимов к словам различных частей речи. Однозначные и многозначные слова. Прямое и переносное значение многозначных слов. Родственные слова. Корень слова. Тренировочные упражнения в подборе родственных слов и выделении корня. Происхождение слов. Правописание безударной гласной в корне слова.

### **Практическое овладение навыками образования слов при помощи суффиксов и адекватного их употребления (8 ч.)**

Образование слов при помощи суффиксов. Уменьшительно - ласкательные суффиксы. Суффиксы

профессий. Суффиксы прилагательных.

### **Практическое овладение навыками образования слов при помощи приставок и адекватного их употребления (11 ч.)**

Образование слов при помощи приставок. Приставки пространственного значения. Приставки временного значения. Многозначные приставки. Употребление слов с различными приставками в предложениях и текстах. Упражнение в образовании слов с приставками и употребление их в речи.

### **Понятие о предлогах и способах их использования, дифференциация предлогов и приставок (8 ч.)**

Распознавание предлогов среди других букв и буквосочетаний. Выбор предлогов в словосочетаниях. Использование предлогов в тексте. Различение предлогов и приставок. Подбор подходящих по смыслу предлогов и приставок в словосочетаниях, предложениях, текстах.

### **Имя существительное (15 ч.)**

Имя существительное. Изменение имён существительных по числам. Род имён существительных. Именительный падеж имён существительных. Родительный падеж имён существительных. Дательный падеж имён существительных. Винительный падеж имён существительных. Творительный падеж имён существительных. Предложный падеж имён существительных. Обобщение знаний о падежах имён существительных.

### **Имя прилагательное (14 ч.)**

Имя прилагательное. Лексическое значение имён прилагательных. Род и число имён прилагательных. Правописание падежных окончаний имён прилагательных. Образование прилагательных от существительных.

### **Глагол (20 ч.)**

Глагол. Распознавание глаголов среди существительных и прилагательных. Распознавание глаголов в тексте. Неопределённая форма глагола. Группировка глаголов совершенного и несовершенного вида по вопросам. Изменение глаголов по временам. Распределение глаголов по временам.

## **4 класс**

### **Входная диагностика (3 ч)**

### **Предложение. Текст. (3 ч)**

### **Звуки и буквы. Слог. Ударение. Состав слова. (6 ч)**

### **Дифференциация предлогов и приставок (3 ч)**

### **Изложение. Работа над ошибками( 9 ч)**

### **Диктант. Работа над ошибками (6 ч)**

**Глагол ( 12 ч )** Изменение глаголов по временам. Изменение глагола по лицам и числам. Спряжение глаголов.

### **Сочинение на тему «Зимние забавы». Работа над ошибками ( 3 ч)**

### **Однородные члены предложения ( 3 ч)**

### **Части речи ( 6 ч)**

**Имя существительное ( 12 ч)**

Склонение имен существительных в ед.ч. Склонение имен существительных во мн. ч.

**Имя прилагательное ( 9 ч)**

Склонение имен прилагательных в ед.ч. Склонение имен прилагательных во мн. ч.

**Работа с деформированным текстом (6 ч)****Сочинение по готовому плану. Работа над ошибками (3 ч)**

**Местоимение ( 9 ч)** Правописание местоимений с предлогами. Повторение и закрепление пройденного.

**Разделительные Ъ и Ь знаки (6 ч)****Самостоятельная работа и работа над ошибками ( 3 ч)****Итоговая диагностика (3 ч)****Резерв ( 4 ч)****Описание материально-технического обеспечения образовательного процесса**

1. Материал для обследования устной речи
2. Кассы букв (для индивидуальной работы)
3. Разрезная азбука (настенная)
4. Материал для обследования письма
5. Материал для обследования чтения
6. Материал для коррекции устной речи
7. Материал для коррекции нарушений письма
8. Материал для коррекции нарушений чтения
9. ИКТ (самостоятельно разработанные презентации)
10. Настольные игры, игрушки, книги

**Оборудование:**

№ п/п	Наименование ТСО	Марка
1.	Компьютер	LG

4.	Учебные столы.	5 столов
5.	Ученические стулья	10 стульев
6.	Шкафы	2 шкафа
7.	Учительский стол, стул	1 стол, 1 стул
8.	Стерилизатор для зондов	1
9.	Логопедические зонды для постановки звуков	
10.	Настенное зеркало для индивидуальных логопедических занятий (50 × 100)	
11.	Зеркало для индивидуальной работы настольное (9 × 12)	8

#### Литература:

1. Лалаева Р. И. Логопедическая работа в коррекционных классах: метод пособие для учителя-логопеда // Коррекционная педагогика. — М.: ВЛАДОС. — 224 с.
2. Чиркина Г. В. Методы обследования речи детей: пособие по диагностике речевых нарушений / Под общ. ред. Г. В. Чиркиной. — М.: Аркти. — 240 с.
3. Спирова Л. Ф. Особенности речевого развития учащихся с тяжелыми нарушениями речи (I—IV классы). — М.: МСГИ, Е. В. Карпов. — 200 с.
4. Диагностика письма и чтения у младших школьников (сборник материалов) / Н. В. Струнина, Т. А. Яцук. — Челябинск. — 60 с.
5. Иншакова О. Б. Альбом для логопеда. — М.: ВЛАДОС. — 280 с.
6. Фотекова Т. А. Тестовая методика диагностики устной речи младших школьников: метод. пособие / Т. А. Фотекова // Библиотека логопеда-практика. — М.: Айрис-пресс. — 96 с.
7. Архипова Е. Ф. Логопедический массаж при дизартрии / Е.Ф. Архипова // Библиотека логопеда. — М.: АСТ: Астрель; Владимир: ВКТ. — 123 с.
8. Блыскина И. В. Комплексный подход к коррекции речевой патологии у детей. Логопедический массаж: методическое пособие для педагогов дошкольных образовательных учреждений. — СПб.: ДЕТСТВО-ПРЕСС. — 112 с.
9. Дьякова Е. А. Логопедический массаж: учеб. пособие для студ. высш. учеб. заведений. — М.: Академия. — 96 с.
10. Краузе Е. Н. Логопедический массаж и артикуляционная гимнастика: Практическое пособие. — СПб.: КОРОНА – Век. — 80 с.
11. Веселые скороговорки для «непослушных» звуков \ Автор-составитель И. Г.Сухин. — Ярославль: Академия развития. — 192 с.

12. Ткаченко Т. А. Логопедический букварь / Т. А. Ткаченко. — М.: Эксмо. — 104 с.
13. Успенская Л. П., Успенский М. Б. Учитесь правильно говорить. Кн. для учащихся. В 2 ч. Ч. 1. — М.: Просвещение. — 224 с.
14. Успенская Л. П., Успенский М. Б. Учитесь правильно говорить. Кн. для учащихся. В 2 ч. Ч. 2. — М.: Просвещение. — 319 с. 16. Азова Е. А., Чернова О. О. Учим звуки [З] [З'] [Ц]. Домашняя логопедическая тетрадь для детей 5—7 лет. — М.: ТЦ Сфера.
15. Азова Е. А., Чернова О. О. Учим звуки [Л] [Л']. Домашняя логопедическая тетрадь для детей 5—7 лет. — М.: ТЦ Сфера.
16. Азова Е. А., Чернова О. О. Учим звуки [Р] [Р'] [Л] [Л']. Домашняя логопедическая тетрадь для детей 5—7 лет. — М.: ТЦ Сфера.
17. Азова Е. А., Чернова О. О. Учим звуки [Р] [Р']. Домашняя логопедическая тетрадь для детей 5—7 лет. — М.: ТЦ Сфера.
18. Азова Е. А., Чернова О. О. Учим звуки [С] — [Ш], [З] — [Ж], [С] — [Ч], [Ч] — [Ц], [С'] — [Ш]. Домашняя логопедическая тетрадь для детей 5—7 лет. — М.: ТЦ Сфера.
19. Азова Е. А., Чернова О. О. Учим звуки [С] [С']. Домашняя логопедическая тетрадь для детей 5—7 лет. — М.: ТЦ Сфера.
20. Азова Е. А., Чернова О. О. Учим звуки [Ч] [Щ]. Домашняя логопедическая тетрадь для детей 5—7 лет. — М.: ТЦ Сфера.
21. Азова Е. А., Чернова О. О. Учим звуки [Ш] [Ж]. Домашняя логопедическая тетрадь для детей 5—7 лет. — М.: ТЦ Сфер.
22. Алмазова, А. А. Русский язык в школе для детей с нарушениями речи / А. А. Алмазова, В. И. Селиверстов. — М.: ВЛАДОС, 2011.
23. Примерная адаптированная основная общеобразовательная программа начального общего образования обучающихся с тяжелыми нарушениями речи / М-во образования и науки Рос. Федерации. — М. : Просвещение, 2017.
24. Ткаченко Т. А. ПРАВИЛЬНО ПРОИЗНОСИМ ЗВУК Л. Логопедический альбом. — Екатеринбург: Издательский дом Литур. — 24 с.
25. Ткаченко Т. А. ПРАВИЛЬНО ПРОИЗНОСИМ ЗВУК С. Логопедический альбом. — Екатеринбург: Издательский дом Литур. — 24 с.
26. Ткаченко Т.А. ПРАВИЛЬНО ПРОИЗНОСИМ ЗВУК Р. Логопедический альбом. — Екатеринбург: Издательский дом Литур. — 24 с.
27. Ткаченко Т.А. ПРАВИЛЬНО ПРОИЗНОСИМ ЗВУК Ш. Логопедический альбом. — Екатеринбург: Издательский дом Литур. — 24 с.
28. Чиркина Г. В. Визуальный тренажер / Г. В. Чиркина, М. Н. Русецкая. — М.: Аркти.

**Рабочая программа коррекционно – развивающих занятий**  
**«Тропинка к своему - Я»**  
**по адаптированной образовательной программе начального общего образования**  
**для обучающихся с особыми возможностями здоровья**  
**(вариант 5.1-5.2)**  
**1-4 классы**



## Пояснительная записка.

В соответствии с требованиями Федерального государственного образовательного стандарта начального общего образования обучающихся с особыми возможностями здоровья ТНР (ОВЗ) разработана Рабочая программа курса:

«Тропинка к своему - Я» для обучающихся с особыми возможностями здоровья (ТНР) вариант 5.1 — 5.2, которая содержит дифференцированные требования к результатам освоения и условиям ее реализации, обеспечивающие удовлетворение образовательных потребностей учащихся с ТНР (ОВЗ).

Рабочая программа для обучающихся с особыми возможностями здоровья (ТНР) разработана на основе нормативно-правовых документов:

1. Федеральным законом от 29.12.2012 № 273-ФЗ «Об образовании в Российской Федерации»;
2. Федеральный государственный образовательный стандарт начального общего образования обучающихся с ограниченными возможностями здоровья», утвержденный приказом Министерства образования и науки РФ от 19.12.2014 № 1598;
3. Приказ Министерства просвещения Российской Федерации от 24 ноября 2022 г. № 1023 «Об утверждении федеральной адаптированной образовательной программы начального общего образования для обучающихся с ограниченными возможностями здоровья»;
4. Примерная адаптированная основная общеобразовательная программа начального общего образования обучающихся с особыми возможностями здоровья (одобрена решением федерального учебно-методического объединения по общему образованию (протокол от 22 декабря 2015 г. № 4/15).
5. Адаптированная основная образовательная программа основного общего образования обучающихся с ограниченными возможностями здоровья (ТНР) вариант 5.1-5.2 МАОУ СОШ № 27 им. Г.Н. Ворошилова г. Томска
6. Приказ Министерства просвещения РФ от 31 мая 2021 г. N 286 «Об утверждении федерального государственного образовательного стандарта начального общего образования» (зарегистрирован 05.07.2021 № 64100);
7. Приказ Министерства просвещения Российской Федерации от 16.11.2022 № 992 «Об утверждении федеральной образовательной программы начального общего образования»;
8. Примерная рабочая программа воспитания (Одобрена решением федерального учебно-методического объединения по общему образованию (протокол от 2 июня 2020 г. № 2/20)
9. Постановление Главного государственного санитарного врача Российской Федерации от 28.09.2020 № 28 «Об утверждении санитарных правил СП 2.4.3648- 20 «Санитарно-эпидемиологические требования к организациям воспитания и обучения, отдыха и оздоровления детей и молодежи» (вместе с «СП 2.4.3648-20. Санитарные правила...»).
10. Постановление Главного государственного санитарного врача Российской Федерации от 28 января 2021 г. № 2 «Об утверждении санитарных правил и норм СанПиН 1.2.3685-21 «Гигиенические нормативы и требования к обеспечению безопасности и (или) безвредности для человека факторов среды обитания».
11. Устав МАОУ СОШ № 27 им. Г.Н. Ворошилова г.Томска.
12. Локальные нормативные акты ОО.

**Целью** программы коррекционной работы является комплексное психолого-медико- педагогическое сопровождение процесса освоения АООП НОО на основе осуществления индивидуального и дифференцированного подхода в образовательной деятельности, позволяющего учитывать особые образовательные потребности обучающихся с ОВЗ (ТНР) вариант 5.1-5.2.

## Задачи программы:

- своевременное выявление детей с ОВЗ (ТНР);
- осуществление индивидуально ориентированной психолого педагогической помощи категории обучающихся с учетом особенностей их психического, речевого и (или)

физического развития, индивидуальных возможностей;

- организация индивидуально-ориентированного коррекционно-развивающего воздействия (занятий) по преодолению недостатков психического, речевого и (или) физического развития, оказанию помощи в освоении АООП НОО;
- разработка и реализация индивидуальных учебных планов (при необходимости);
- реализация системы мероприятий по социальной адаптации детей с ограниченными возможностями здоровья (ТНР) вариант 5.1-5.2;
- оказание консультативной и методической помощи родителям (законным представителям) детей указанной категории обучающихся с ограниченными возможностями здоровья по медицинским, социальным, правовым и другим вопросам.

### **Общая характеристика курса**

Программа внеурочной деятельности «Тропинка к своему - Я» разработана на основе **авторской программы** Хухлаева О.В. Тропинка к своему «Я» (Хухлаева О.В. Тропинка к своему «Я»: уроки психологии в начальной школе (1 – 4). –М.: «Генезис», 2018г.) и адаптирована для работы с детьми с ОВЗ (ТНР) вариант 5.1-5.2. Программа представляет собой систему групповых занятий, которые включают элементы тренинга, социо психологические игры, элементы психогимнастики, сказкатерапии, арт - терапии, групповые и индивидуальные дискуссии.

Данная программа направлена на формирование и сохранение психологического здоровья младших школьников, т.к. способствует развитию интереса ребёнка к познанию собственных возможностей, учит находить пути и способы преодоления трудностей, способствует установлению атмосферы дружелюбия, формирует коммуникативные навыки, учит умению распознавать и описывать свои чувства и чувства других людей. Всё это в комплексе повышает ресурсы психологического противостояния негативным факторам реальности и создаёт условия для полноценного развития личности ребёнка, основой которого как раз и является психологическое здоровье, предполагающее, по мнению большинства ведущих исследователей в этой области, наличие динамического равновесия между индивидом и средой. Поэтому ключевым критерием формирования психологического здоровья ребёнка является его успешная адаптация к социуму.

**Цель программы:** оказание содействия по созданию благополучной социальной ситуации развития в образовательном учреждении, соответствующей индивидуальным особенностям обучающихся с ТНР и обеспечивающей психологические условия для успешной адаптации, всестороннего развития личности обучающихся в условиях образовательного процесса.

### **Задачи:**

1. Мотивировать детей к самопознанию и познанию других людей. Пробудить интерес к внутреннему миру другого человека.
2. Учить детей распознавать эмоциональные состояния по мимике, жестам, голосу, понимать чувства другого человека.
3. Формировать адекватную установку в отношении школьных трудностей - установку преодоления.
4. Развивать навыки произвольного внимания и восприятия, обучить приемам образного и логического запоминания, обучить приемам аналитико-синтетической деятельности.
5. Познакомить с приемами целеполагания и планирования деятельности;
6. Развивать социальные и коммуникативные умения, необходимые для установления

межличностных отношений друг с другом и учителем.

7. Корректировать у детей нежелательные черты характера и поведения.
8. Расширять пассивный и активный словарь обучающихся, формировать связную и последовательную речь.

### **Место коррекционного курса в учебном плане**

Сроки освоения АООП НОО обучающимися с ТНР для варианта 5.1- 5.2 составляют 4 года (1-4 классы).

Устанавливается следующая продолжительность учебного года: 1 классы – 33 учебных недели; 2 – 4 классы – 34 учебных недели.

Рабочая программа внеурочной деятельности «Тропинка к своему - Я» ориентирована на обучающихся с ОВЗ 1, 2, 3, 4-ых классов. Тематическое планирование рассчитано на 2 учебных часа в неделю для учащихся по варианту 5.1 - 5.2, что составляет 66 часов для 1-х классов и 68 учебных часов в год для 2, 3, 4 классов. Занятия проводятся в специализированном учебном кабинете по 20 минут индивидуальное занятие и по 30 минут групповое.

### **Личностные, метапредметные и предметные результаты освоения коррекционного курса**

Развитие адекватных представлений о собственных возможностях, о насущно необходимом жизнеобеспечении. Владение начальными навыками адаптации в динамично изменяющемся и развивающемся мире.

Принятие и освоение социальной роли обучающегося, формирование и развитие социально значимых мотивов учебной деятельности.

Формирование эстетических потребностей, ценностей и чувств.

Развитие этических чувств, доброжелательности и эмоционально-нравственной отзывчивости, понимания и сопереживания чувствам других людей.

Развитие навыков сотрудничества со взрослыми и сверстниками в разных социальных ситуациях.

Формирование уважительного отношения к иному мнению, истории и культуре других народов.

Овладение социально-бытовыми умениями, используемыми в повседневной жизни.

Владение навыками коммуникации и принятыми ритуалами социального взаимодействия.

Способность к осмыслению социального окружения, своего места в нем, принятие соответствующих возрасту ценностей и социальных ролей.

Овладение способностью принимать и сохранять цели и задачи учебной деятельности, поиска средств ее осуществления.

Формирование умения планировать, контролировать и оценивать учебные действия в соответствии с поставленной задачей и условиями ее реализации; определять наиболее эффективные способы достижения результата.

Формирование умения понимать причины успеха/неуспеха учебной деятельности и способности

конструктивно действовать даже в ситуациях неуспеха

Использование различных способов поиска (в справочных источниках и открытом учебном информационном пространстве сети Интернет), сбора, обработки, анализа, организации, передачи и интерпретации информации в соответствии с коммуникативными и познавательными задачами и технологиями учебного предмета

Овладение навыками смыслового чтения текстов различных стилей и жанров в соответствии с целями и задачами; осознанно строить речевое высказывание в соответствии с задачами коммуникации и составлять тексты в устной и письменной формах

Готовность конструктивно разрешать конфликты посредством учета интересов сторон и сотрудничества.

**Предметные результаты** формирование учебной мотивации, стимуляция и интеллектуальных процессов, гармонизация психоэмоционального состояния.

### **Содержание коррекционного курса**

Содержание программы коррекционной работы определяют следующие **принципы**:

- Принцип соблюдения интересов обучающегося – специалист призван решать проблему обучающегося с максимальной пользой и в его интересах.
- Принцип системности - обеспечивает системный подход к анализу особенностей развития и коррекции нарушений обучающихся с ограниченными возможностями здоровья, то есть единство диагностики, коррекции и развития, а также взаимодействие и согласованность действий специалистов в решении проблем обучающегося, участие в данном процессе всех участников образовательного процесса.
- Принцип непрерывности - гарантирует обучающемуся и его родителям (законным представителям) непрерывность помощи до полного решения проблемы или определения подхода к её решению.
- Принцип вариативности - предполагает создание вариативных условий для получения образования обучающимися, имеющими различные недостатки в физическом и (или) психическом развитии.
- Принцип рекомендательного характера оказания помощи - обеспечивает соблюдение гарантированных законодательством прав родителей (законных представителей) детей с ОВЗ выбирать формы получения детьми образования, организации, осуществляющие образовательную деятельность, защищать законные права и интересы детей, включая обязательное согласование с родителями (законными представителями) вопроса о направлении (переводе) детей с ОВЗ (ТНР) в специальные (коррекционные) организации, осуществляющие образовательную деятельность (классы, группы).

Содержание программы коррекционной работы для каждого обучающегося указанной категории обучающихся с ограниченными возможностями здоровья определяется в соответствии с рекомендациями ПМПК, ИПР. При возникновении трудностей в освоении обучающимся с ТНР содержания АООП НОО педагоги, осуществляющие психолого- педагогическое сопровождение, должны оперативно дополнить структуру программы коррекционной работы соответствующим направлением работы, которое будет сохранять свою актуальность до момента преодоления возникших затруднений. В случае нарастания значительных стойких затруднений в обучении, взаимодействии с учителями и обучающимися школы (класса) обучающийся с ТНР направляется на комплексное психолого- медико-педагогическое обследование с целью выработки рекомендаций по его дальнейшему обучению. Этапы реализации программы коррекционной работы:

1. Этап сбора и анализа информации (информационно-аналитическая деятельность).

2. Этап планирования, организации, координации (организационно-исполнительская деятельность).
3. Этап диагностики коррекционно-развивающей образовательной среды (контрольно-диагностическая деятельность).
4. Этап регуляции и корректировки (регулятивно-корректировочная деятельность).  
Программа коррекционной работы Школы включает взаимосвязанные направления, которые отражают её содержание:
  - диагностическая работа;
  - коррекционно-развивающая работа;
  - консультативная работа;
  - информационно-просветительская работа.

Диагностическая работа обеспечивает своевременное выявление обучающихся с ТНР, проведение их комплексного обследования и подготовку рекомендаций по оказанию им психолого-медико-педагогической помощи в условиях Школы.

**Диагностический блок** включает в себя начальную (в начале учебного года), промежуточную (в середине года) итоговую (в конце года) индивидуальных показателей.

**Диагностическая работа включает:**

- раннюю (с первых дней пребывания обучающегося в Школе) диагностику отклонений в развитии и анализ причин трудностей адаптации;
- комплексный сбор сведений об обучающемся на основании диагностической информации от специалистов Школы;
- определение уровня актуального и зоны ближайшего развития обучающегося указанной категории обучающихся с ограниченными возможностями здоровья, выявление его резервных возможностей;
- изучение развития эмоционально-волевой сферы и личностных особенностей обучающихся;
- изучение социальной ситуации развития и условий семейного воспитания ребенка;
- изучение адаптивных возможностей и уровня социализации обучающегося указанной категории обучающихся с ограниченными возможностями здоровья;
- системный разносторонний контроль специалистов за уровнем и динамикой развития ребенка;
- анализ успешности коррекционно-развивающей работы.

**Коррекционно-развивающая работа** обеспечивает своевременную специализированную помощь (поддержку) в освоении базового содержания образования и коррекции нарушений устной и письменной речи, коррекции и профилактике нарушений

чтения и письма, препятствующих полноценному усвоению программы по всем предметным областям, способствует формированию универсальных учебных действий у указанной категории обучающихся с ограниченными возможностями здоровья (личностных, регулятивных, познавательных, коммуникативных). Коррекционно-развивающая работа включает:

- выбор оптимальных для развития указанной категории обучающихся с ограниченными возможностями здоровья с коррекционных программ/методик, методов и приёмов обучения в соответствии с его особыми образовательными потребностями;
- организацию и проведение педагогами и специалистами индивидуальных и групповых коррекционно-развивающих занятий, необходимых для преодоления нарушений развития и трудностей обучения (согласно расписанию коррекционно-развивающих занятий специалистов);
- системное воздействие на учебно-познавательную деятельность обучающегося в динамике образовательного процесса, направленное на формирование универсальных учебных действий и коррекцию отклонений в развитии;
- коррекцию и развитие высших психических функций;
- развитие эмоционально-волевой и личностной сфер указанной категории обучающихся с ограниченными возможностями здоровья и психокоррекцию его поведения;
- социальную защиту указанной категории обучающихся с ограниченными возможностями здоровья в случаях неблагоприятных условий жизни при психотравмирующих обстоятельствах.

**Консультативная работа** обеспечивает непрерывность специального сопровождения указанной категории обучающихся с ограниченными возможностями здоровья и их семей по вопросам реализации дифференцированных психолого-педагогических условий обучения, воспитания, коррекции, развития и социализации обучающихся. Консультативная работа включает:

- выработку совместных обоснованных рекомендаций по основным направлениям работы с обучающимся, единых для всех участников образовательного процесса;
- консультирование специалистами педагогов по выбору индивидуально-ориентированных методов и приемов работы с обучающимся;
- консультативную помощь семье в вопросах выбора стратегии воспитания и приемов коррекционного обучения ребенка.

**Информационно-просветительская работа** направлена на разъяснительную деятельность по вопросам, связанным с особенностями образовательного процесса для данной

категории обучающихся, со всеми участниками образовательного процесса — обучающимися (как имеющими, так и не имеющими недостатки в развитии), их родителями (законными представителями), педагогическими работниками. Информационно-просветительская работа предусматривает:

- различные формы просветительской деятельности (лекции, беседы, информационные стенды, печатные материалы), направленные на разъяснение участникам образовательного процесса – обучающимся (как имеющим, так и не имеющим недостатки в развитии), их родителям (законным представителям), педагогическим работникам — вопросов, связанных с особенностями образовательного процесса и сопровождения обучающихся с ограниченными возможностями здоровья;
- проведение тематических выступлений для педагогов и родителей по разъяснению индивидуально-типологических особенностей различных категорий обучающихся с ограниченными возможностями здоровья.

## 1. Тематическое планирование

### 1 класс (66 часов)

СОДЕРЖАНИЕ КУРСА	ФОРМЫ ОРГАНИЗАЦИИ И ВИДЫ ДЕЯТЕЛЬНОСТИ
<p><b>Я школьник (38 часов)</b></p> <p>Знакомство. Мой класс. Мои друзья. Зачем мне нужно ходить в школу ... Я умею управлять собой</p> <p>Я умею управлять собой -2. Я умею преодолевать трудности. Я умею преодолевать трудности – 2. Я умею слушать других. Я умею учиться у ошибки. Я умею учиться у ошибки-2. Я умею быть доброжелательным. Я –доброжелательный. Я умею быть ласковым. Я становлюсь сильным духом. Я умею делать задание вместе с другими. Я становлюсь сильным духом. Я умею слышать мнение другого.</p>	<p>Тренинг, беседа, дискуссии и игровая деятельность. Сплочение группы. Формирование дружеских отношений в группе.</p> <p>Оказание психолого- педагогической поддержки в случаях выявления проблем адаптационного т эмоционально личностного характера.</p>
<p><b>Мои чувства (28 часов)</b></p> <p>Радости. Что такое мимика? Радость. Что такое жесты? Радость. Как её доставить другому человеку. Радость можно передать прикосновением. Грусть. Страх. Как его преодолеть? Гнев. С какими чувствами он дружит? Гнев и его польза. Разные чувства.</p>	<p>Тренинг, беседа, дискуссии и игровая деятельность. Презентации и просмотр видео роликов. Обсуждение и проигрывание ситуаций из личного опыта и литературных героев.</p>

№ п/п	Тема раздела, занятия	Кол-во часов
1	<p><b>Раздел 1</b></p> <p><b>Я школьник.</b></p> <p>1-2. Знакомство 3-4. Мой класс 5-6. Мои друзья 7-8. Зачем мне нужно ходить в школу ... 9-10. Я умею управлять собой 11-12. Я умею управлять собой -2.</p> <p>13-14. Я умею преодолевать трудности.15-16. Я умею преодолевать трудности – 2 17-18. Я умею слушать других. 19-20. Я умею учиться у ошибки. 21-22.</p> <p>Я умею учиться у ошибки-2</p> <p>23-24. Я умею быть доброжелательным. 25-26. Я –доброжелательный 27-28. Я – доброжелательный 29-30. Я умею быть ласковым. 31-32. Я становлюсь сильным духом. Я умею делать задание вместе с другими. 33-34. Я становлюсь сильным духом. Я умею слышать мнение другого. 35-36. Я учусь решать конфликты 37-38. Я умею разрешать конфликты.</p>	38
2	<p><b>Раздел 2</b></p> <p><b>Мои чувства</b></p> <p>1-2. Радости. Что такое мимика? 3-4. Радость. Что такое жесты?</p> <p>5-6.Радость. 7-8. Что такое жесты?- 2 9-10.Радость. Как её доставить другому человеку.</p> <p>11-12.Радость можно передать прикосновением. 13-14. Радость можно передать прикосновением 15-16. Грусть 17-18. Страх 19-20. Страх. Как его преодолеть? 21-22. Гнев. С какими чувствами он дружит? 23-24. Гнев и его польза. 25-26. Обида. 27.Разные чувства. 28. Итоговое занятие.</p>	28
<b>ИТОГО:</b>		<b>66</b>

№	Тема урока	Методики и задания	Цель
<b>I четверть</b>			
	Диагностическая беседа	Рисунок «Человека», методика «Лесенка»	Оценка эмоционально-личностной сферы
Раздел 1. Я школьник			
1-2	«Знакомство»	«Я и моё имя», «Я лучше всех умею», «Расскажу Вам о себе», рисунок себя.	Знакомство с предметом, создание атмосферы безопасности и принятия



3-4	«Мой класс»	Рисунок класса, беседа по рисунку. «Как зовут ребят из моего класса».	Формирование дружеских отношений в классе
5-6	«Мои друзья»	Понятие «друг», «Мне нравится в моём друге...», «Ласковое имя», «Кто умеет хорошо...?», Закончи предложения, «Портрет моего друга».	Формирование дружеских отношений в классе
7-8	«Зачем мне нужно ходить в школу ...»	Беседа о школе: обязанности ученика. Мои достижения.	Содействие осознанию внутренней позиции школьника
9-10	«Я умею управлять собой»	Беседа. «Кто такой дрессировщик...», Нужно ли ученику уметь управлять собой», «Я умею управлять собой»,	Мотивация учащихся к развитию силы воли и самоконтроля, фокусировка внимания учащихся на
		рисунок.	важнейших умениях, которые необходимы в адаптационный период.
11-12	«Я умею управлять собой -2»	Беседа, «Умею остановиться», «Умею выполнять требования взрослых».	
13-14	Я умею преодолевать трудности.	Беседа. «Ролевая гимнастика» «Сумей понять», «Тихо», рисунок.	
15-16	Я умею преодолевать трудности – 2.	Беседа, сказка А.Смирнова, рисунок.	
17-18	Я умею слушать других.	«Ролевая гимнастика» , «Я умею справляться с трудностями», «Слушать и слышать», сказка.	
19-20	Я умею учиться у ошибки.	Разминка. «Чему может научить ошибка», мультфильм в стране невыученных уроков.	
21-22	Я умею учиться у ошибки-2	Сказка Е. Демехина. Обсуждение.	Формирование позитивной стороны школьных трудностей.
23-24	Я умею быть доброжелательным.	Разминка. Сказка (1,2,3,4 испытание).	Формирование доброжелательного, толерантного отношения к окружающему социуму.
25-26	Я -доброжелательный	Разминка. «Качества доброжелательного человека», «Благодарим, извиняемся»,	

		«Желаем добра»	
27-28	Я -доброжелательный	Разминка. Сказка. Рисунок.	
29-39	Я умею быть ласковым	Разминка. Сказка. «Ласковые слова и интонация»	
31-32	Я становлюсь сильным духом. Я умею делать задание вместе с другими	Разминка. Сказка. «Нарисуй страну», беседа по рисунку.	Развитие способности к совместной деятельности. Умение выслушать, принять чужую точку зрения или отстоять свое мнение.
33-34	Занятие №17 Я становлюсь сильным духом. Я умею слышать мнение другого.	Разминка. Сказка. Работа со сказкой.	
35-36	Я учусь решать конфликты	Разминка. Работа со сказкой. «Это конфликт?»	Обучение распознаванию конфликта и возможные способы его предотвращения
37-38	Я умею разрешать конфликты.	Разминка. Работа со сказкой. Рисунок.	
Раздел 2. Мои чувства			
39-40	Радости. Что такое мимика?	Разминка. «Раз, два, три, позу за мной повтори». «Закончи предложение», «Зоопарк», «Рисунок радости».	Ознакомление с особенностями содержательного наполнения чувства радости, знакомство с понятием «мимика»
41-42	Радость. Что такое жесты?	Разминка. «Радость можно выразить жестом», «Передай сообщение», «Объясни задание».	Обучение распознаванию и описанию чувства радости, умению доставить радость другому, жесты и их
43-44	Радость. Что такое	Разминка. Работа со сказкой.	

	жесты?- 2		значение. Знакомство с понятием «жесты», развитие навыков невербального общения
45-46	Радость. Как её доставить другому человеку.	Разминка. «Как доставить радость другому человеку?», «Собираем добрые слова», «Скажи мишке добрые слова».	Формирование навыков невербального общения
47-48	Радость можно передать прикосновением	Разминка. «Радость можно передать прикосновением», «Котёнок»	
49-50	Радость можно передать прикосновением	Работа со сказкой (Е.Катынская)	
51-52	Грусть	Разминка. «Закончи предложение», «Грустные ситуации». Работа со сказкой (К. Ступницкая).Рисунок.	Ознакомление с особенностями содержательного наполнения чувства грусти, развитие навыков само регуляции чувства грусти
53-54	Страх	-Разминка; -упражнение «Мысленная картинка»; -ролевая игра «Покажи страшилку»; -работа со сказкой «Девочка с мишкой».	Ознакомление с особенностями содержательного наполнения чувства страха, осознание чувства
55-56	Страх. Как его преодолеть?	-Разминка. «Неопределенные фигуры»; -«Конкурс пугалок»; -«Чужие рисунки»; -«закончи предложение»; -работа со сказкой «Мы просто очень боялись за вас».	Осознание относительности оценки чувства страха, эмоциональное отреагирование чувства страха через проговаривание и рисование

57-58	Занятие №29 Гнев. С какими чувствами он дружит?	-Разминка; -игра «Попугай»; -ролевая игра «Покажи дневник маме»; -работа со сказкой «О мальчике Сереже».	Ознакомление с особенностями содержательного наполнения чувства гнева
59-60	Гнев и его польза	-Разминка; -психогимнастика «Разозлились-одумались»; -игра «Поссорились-помирились»; -работа со сказкой «О путнике и его беде».	Развитие навыков саморегуляции чувства гнева
61-62	Обида	-Разминка; -игра «Пусть всегда будет»; -упражнение «Весеннее настроение»;	Ознакомление с особенностями содержательного наполнения чувства обиды,
		-упражнения «Какая у меня обида», «Напрасная обида»; -работа со сказкой «Обида».	развитие навыков саморегуляции чувства обиды
63-65	Разные чувства	-Разминка; -ролевая игра «Покажи дневник маме»; -игра «Шурум-бурум» -игра «Море волнуется»; -«Закончи предложение»; -упражнения «Ожившее чувство», «Рисунок чувств».	Закрепление умений регулировать свое эмоциональное состояние
66	Итоговое занятие	Игры, конкурсы, упражнения.	Обобщение пройденного материала в увлекательной форме

**2 класс (68 часа)**

СОДЕРЖАНИЕ КУРСА	ФОРМЫ ОРГАНИЗАЦИИ И ВИДЫ ДЕЯТЕЛЬНОСТИ
<p><b>Вспомним чувства (8 часов)</b></p> <p>Мы рады встрече. Понимаем чувства другого. Мы испытываем разные чувства.</p>	<p>Тренинг, беседа, дискуссии и игровая деятельность. Сплочение группы.</p> <p>Оказание психолого- педагогической поддержки в случаях выявления проблем адаптационного характера.</p>
<p><b>Качества людей (24 часа)</b></p> <p>Люди отличаются друг от друга качествами Хорошие качества людей Самое важное хорошее качество . Кто такой сердечный человек. Кого называют доброжелательным человеком . Трудно ли быть доброжелательным человеком . Я желаю добра ребятам в классе . Чистое сердце . Какие качества нам нравятся друг в друге . Какими качествами мы похожи, а какими различаемся . Каждый человек уникален . В каждом человеке есть темные и светлые качества</p>	<p>Тренинг, беседа, дискуссии и игровая деятельность. Презентации и просмотр видео роликов. Обсуждение и проигрывание ситуаций из личного опыта и литературных героев.</p>
<p><b>Какой Я - какой Ты (14 часов)</b></p> <p>Какой Я . Какой Ты . Трудности второклассника в школе, дома, на улице . Школьные трудности . Домашние трудности</p>	<p>Тренинг, беседа, дискуссии и игровая деятельность. Работа с пословицами и поговорками.</p> <p>Осознания себя и принятие.</p>
<p><b>Индивидуальные занятия (22 часов)</b></p> <p>Мои чувства Положительные эмоции. Негативные эмоции. Что такое хорошо, а что такое плохо?</p> <p>Вежливость. Толерантность . Все мы разные . Я творец своей жизни. Резервное время. Итоговое занятие</p>	<p>Коррекционно развивающие занятия.</p>

№ п/п	Тема раздела, занятия	Кол-во часов
1	<p><b>Раздел 1 Вспомним чувства</b></p> <p>1-2. Мы рады встрече 3-4. Понимаем чувства другого 5-8. Мы испытываем разные чувства.</p>	8

2	<p><b>Раздел 2</b></p> <p><b>Качества людей</b></p> <p>1-2.Люди отличаются друг от друга качествами 3-4. Хорошие качества людей 5-6. Самое важное хорошее качество 7-8. Кто такой сердечный человек 9-10. Кого называют доброжелательным человеком 11-12. Трудно ли быть доброжелательным человеком 13-14. Я желаю добра ребятам в классе 15-16. Чистое сердце 17-18. Какие качества нам нравятся друг в друге 19-20. Какими качествами мы похожи, а какими различаемся 21-22. Каждый человек уникален 23-24. В каждом человеке есть темные и светлые качества</p>	24
3	<p><b>Раздел 3</b></p> <p><b>Какой Я - какой Ты</b></p> <p>1-2.Какой Я 3-4. Какой Ты 5-6. Трудности второклассника в школе, дома, на улице. 7-10. Школьные трудности 11-14. Домашние трудности.</p>	14
4	<p><b>Раздел 4</b></p> <p><b>Индивидуальные занятия</b></p> <p>1-2.Мои чувства 3-4. Положительные эмоции 5-6. Негативные эмоции 7-8. Что такое хорошо, а что такое плохо? 9-10.Вежливость 11-12.Толерантность 13-14. Все мы разные 15-16. Я творец своей жизни 17-21. Резервное время 22.Итоговое занятие.</p>	22
<b>ИТОГО:</b>		<b>68</b>

№	Тема	Содержание	Цель
Раздел 1. Вспомним чувства			
1-2	Мы рады встрече	Мячик. Вспомним чувства. Чувства –воспоминания. Рисунок радости.	Актуализация у детей знаний о эмоциональной сфере человека
3-4	Понимаем чувства другого	Мячик. Лишнее слово. Сочини рассказ. Общая радость.	
5-6	Мы испытываем разные чувства	Мячик. Лишнее слово. Режим дня. Рисуем режим дня. Сказка.	
7-8	Мы испытываем	Разминка. Пластилиновое	

	разные чувства	чувство. Палитра чувств.	
Раздел 2. Качества людей			
9-10	Люди отличаются друг от друга качествами	Разминка. Качества. В чем твоя сила? Сказка.	Ознакомление детей с понятием «качества людей»
11-12	Хорошие качества людей	Разминка. Отзывчивость. Три качества. Качество в подарок. Сказка.	Формирование представлений о положительных качествах людей, анализ своих качеств
13-14	Самое важное хорошее качество	Разминка. Сборы в дорогу. Кто любит людей? Поделимся любовью. Сказка.	Осознание своих положительных качеств и качеств других людей
15-16	Кто такой сердечный человек	Разминка. Пять моих хороших качеств. Мягкое сердце.	Ознакомление с понятием «сердечный человек», самоанализ
17-18	Кого называют доброжелательным человеком	Разминка. Волшебные слова. Сказка.	Ознакомление с понятием «доброжелательный человек», самоанализ
19-20	Трудно ли быть доброжелательным человеком	Разминка. Я бы хотел стать более... . Золотой ключик. Сказка.	Формирование понятия доброжелательности, развитие в себе коммуникативных качеств: доброжелательности, взаимоуважения.
21-22	Я желаю добра ребятам в классе	Разминка. Как ведет себя человек. Я желаю добра. Сказка.	Развитие коммуникативных качеств: доброжелательности, взаимоуважения, внимания друг к другу
23-24	Чистое сердце	Разминка. Чистое сердце.	Формирование

		Сказка.	толерантности у младших школьников, развитие нравственных качеств учащихся
--	--	---------	--

25-26	Какие качества нам нравятся друг в друге	Разминка. Снежная королева. Сказка.	Формирование толерантности у младших школьников, развитие коммуникативных качеств
27-28	Какими качествами мы похожи, а какими различаемся	Разминка. Ладшки. Мы похожи-мы отличаемся. Сказка.	Формирование толерантности у младших школьников
29-30	Каждый человек уникален	Разминка. Звездочка. Сказка.	Формирование толерантности у младших школьников
31-32	В каждом человеке есть темные и светлые качества	Разминка. Темные и светлые мешочки. Светофорики. Сказка.	Формирование представлений о своих индивидуальных особенностях, достоинствах и недостатках
Раздел 3. Какой Я- какой Ты			
33-34	Какой Я	Разминка. Цыганка. Сказка.	Осознание наличия у себя положительных качеств, формирование адекватной самооценки
35-36	Какой Ты	Разминка. Цыганка. Заяц Хваста.	Развитие умения находить положительные качества в других людях
37-38	Трудности второклассника в школе, дома, на улице	Разминка. Копилка трудностей. Трудные ситуации.	Развитие умения анализировать свои проблемы, развитие познавательной рефлексии
39-40	Школьные трудности	Разминка. Помоги Серёже. Сказка.	Развитие умения анализировать свои проблемы, развитие познавательной рефлексии, развитие способности к сотрудничеству
41-42	Школьные трудности	Разминка. Помоги Серёже. Сказка.	Развитие умения анализировать свои проблемы, развитие познавательной



			рефлексии, развитие способности к сотрудничеству
43-44	Домашние трудности	Разминка. Сказка.	Развитие умения анализировать свои проблемы, развитие познавательной рефлексии, способности к сотрудничеству
45-46	Домашние трудности	Разминка. Изобразительные трудности. Сказка.	Развитие умения анализировать свои проблемы, развитие познавательной рефлексии
<b>Раздел 4. Индивидуальные занятия</b>			
47-48	Мои чувства	Дискуссия. Консультация. Арт-терапия.	Развитие умения объективно оценивать ситуацию.
49-50	Положительные эмоции	Просмотр мультфильмов. Ролевая игра (при помощи кукол).	
51-52	Негативные эмоции	Медитация.	
53-54	Что такое хорошо, а что такое плохо?		
55-56	Вежливость		
57-58	Толерантность		
59-60	Все мы разные		
61-62	Я творец своей жизни		
63-65	Резервное время		
68	Итоговое занятие		Обобщение и закрепление пройденного материала в увлекательной форме

**3 класс (68 часа)**

СОДЕРЖАНИЕ КУРСА	ФОРМЫ ОРГАНИЗАЦИИ И ВИДЫ ДЕЯТЕЛЬНОСТИ
<p><b>Я- фантазёр (8 часов)</b>  Я – третьеклассник Кого можно назвать фантазёром? Я умею фантазировать Мои сны Я умею сочинять Мои мечты Фантазии и ложь</p>	<p>Тренинг, беседа, дискуссии, и игровая деятельность. Сплочение группы.  Развитие восприятия, творческого мышления и воображения. Самовыражение через ролевую игру и рисование</p>
<p><b>Я и моя школа (10 часов)</b>  Я и моя школа Что такое лень? Я и мой учитель Как справляться с</p>	<p>Тренинг, беседа, дискуссии и игровая деятельность.  Актуализация навыков невербального общения. Анализ собственных</p>
<p>«Немогучками»</p>	<p>трудностей, обучение способам их преодоления.</p>
<p><b>Я и мои родители (6 часов)</b>  Я и мои родители Я умею просит прощения Почему родители наказывают детей?</p>	<p>Тренинг, арт- терапия, сказка терапия. Развитие эмпатии по отношению к близким, умения прощать.</p>
<p><b>Я и мои друзья (8 часов)</b>  Настоящий друг. Умею ли я дружить? Трудности в отношениях с друзьями. Ссора и драка</p>	<p>Тренинг, сказка терапия. Формирование навыков бесконфликтного общения.</p>
<p><b>Что такое сотрудничество? (10 часов)</b>  Что такое сотрудничество? Я умею понимать другого Я умею договариваться с людьми Мы умеем действовать сообща Что такое коллективная работа?</p>	<p>Тренинг, дискуссия, арт- терапия, сказка терапия. Развитие навыков группового принятия решения.</p>
<p><b>Индивидуальная работа (20 часов)</b> Мои представления о семье, школе, друзьях Мои чувства Мои положительные и негативные эмоции Мои «хочу...» Мне сложно... Они меня не понимают. Учусь правильно проявлять отрицательные эмоции  Резервное время. Итоговое занятие.</p>	<p>Индивидуальная коррекционная работа.</p>

№ п/п	Тема раздела, занятия	Кол-во часов
1	<b>Раздел 1</b> <b>Я - фантазёр</b> 1. Я – третьеклассник 2. Кого можно назвать фантазёром? 3. Я умею фантазировать 4. Мои сны 5. Я умею сочинять 6. Мои мечты 7-8. Фантазии и ложь	8
2	<b>Раздел 2</b> <b>Я и моя школа</b> 1-2. Я и моя школа 3-4. Что такое лень? 5-6. Я и мой учитель 7-8. Я и мой учитель. 9-10. Как справляться с «Немогучками»	10
3	<b>Раздел 3</b> <b>Я и мои родители</b> 1-2. Я и мои родители 3-4. Я умею, просит прощения 5-6. Почему родители наказывают детей?	6
4	<b>Раздел 4</b> <b>Я и мои друзья</b> 1-2. Настоящий друг 3-4. Умею ли я дружить? 5-6. Трудности в отношениях с друзьями 7-8. Ссора и драка	8
5	<b>Раздел 5.</b> <b>Что такое сотрудничество?</b> 1-2. Что такое сотрудничество? 3-4. Я умею понимать другого 5-6. Я умею договариваться с людьми 7-8. Мы умеем действовать сообща 9-10. Что такое коллективная работа?	10
6	<b>Раздел 6</b> 1-2. Мои представления о семье, школе, друзьях 3-4. Мои чувства 5-6. Мои положительные и негативные эмоции 7-8. Мои «хочу...» 9-10. Мне сложно... 11-12. Они меня не понимают 13-14. Учусь правильно проявлять отрицательные эмоции 15-19. Резервное время. 20. Итоговое занятие.	20
<b>ИТОГО:</b>		<b>68</b>

№	Тема	Содержание	Цель
	Раздел 1. Я фантазёр		

1-2	Я - третьеклассник	Разминка. Что интересно третьекласснику? Если б не было на свете школ. Рисунок идеальной школы.	Воспоминания о летнем отдыхе, создание доброжелательной атмосферы безопасности и принятия
3-4	Кого можно назвать фантазёром?	Разминка. Небылицы. Сказка.	Развитие воображения, оригинальности мышления, креативных способностей.
5-6	Я умею фантазировать	Разминка. Волшебный компот. Царевна Несмеяна.	Раскрепощение участников. Актуализация умений зрительной визуализации. Повторение тем «Чувства», Мимика и жесты».
7-8	Мои сны	Разминка. Самый интересный сон. Рисунок сна.	Развитие восприятия, творческого мышления и воображения. Самовыражение через ролевою игру и рисование.
9-10	Я умею сочинять	Разминка. Вредные советы. Рисунок.	Развитие восприятия, творческого мышления и воображения. Самовыражение через

			ролевою игру и рисование.
11-12	Мои мечты	Разминка. Неоконченные предложения. Сказка.	Развитие восприятия, воображения. Самовыражение учащихся в рисунках.
13-14	Фантазии и ложь	Разминка. Правда и ложь. Сказка.	Научить детей разграничивать понятия - фантазия и ложь. Доказать необходимость чаще задумываться о последствиях обмана.

Раздел 2. Я и моя школа			
15-16	Я и моя школа	Разминка. Неоконченные предложения. Школа на планете «НАОБОРОТ».	Помочь детям осознать особенности позиции ученика, предоставить им возможность отреагировать свои чувства в отношении учителя.
17-18	Что такое лень?	Разминка. Существо по имени Лень. Сказка.	Обсуждение философской проблемы предназначения людей. Подведение детей к выводу: чтобы чего-то добиться, нужно немало трудиться.
19-20	Я и мой учитель	Разминка. Неоконченные предложения. Сказка.	Предоставить учащимся возможность отреагировать свои чувства в отношении учителя,
21-22	Я и мой учитель	Разминка. Неоконченные предложения. Сказка.	Помочь им принять учителя таким, какой он есть
23-24	Как справляться с «Немогучками»	Разминка. Кто такие «Немогучки?» Сказка.	Актуализация навыков невербального общения. Анализ собственных трудностей, обучение способам их преодоления.
Раздел 3. Я и мои родители			
25-26	Я и мои родители	Разминка. Неоконченные предложения. Рисунок семьи.	Помочь детям осознать требования родителей, сопоставить их со своими возможностями и желаниями.
27-28	Я умею просить прощения	Разминка. Неоконченные предложения. Не буду просить прощения! Сказка.	Актуализация знаний и умений по темам – мимика, чувства. Обучить детей способам разрешения конфликтов с родителями.
29-30	Почему родители наказывают детей?	Разминка. Неоконченные предложения. Сказка. Портрет мамы.	Развитие эмпатии по отношению к близким, умения прощать.
Раздел 4. Я и мои друзья			

31-32	Настоящий друг	Разминка. Неоконченные предложения. Качества настоящего друга. Сказка.	Помочь детям осознать качества настоящего друга.
33-34	Умею ли я дружить?	Разминка. Нужно ли уметь дружить? Сказка. Санитары.	Подвести учащихся к осознанию собственного умения дружить.
35-36	Трудности в отношениях с друзьями	Разминка. Об Алёше. Сказка.	Формирование навыков бесконфликтного общения.
37-38	Ссора и драка	Разминка. Неоконченные предложения. Я знаю одного мальчика.	Развитие навыков позитивного общения. Обучение конструктивным способам преодоления конфликтов.
Раздел 5. Что такое сотрудничество?			
39-40	Что такое сотрудничество?	Разминка. Что такое сотрудничество? Сказка.	Формирование представлений о понятии «сотрудничество».
41-42	Я умею понимать другого	Разминка. Что значит понимать другого? Сказка. Конструктор.	Развитие у учащихся способности к взаимопониманию, эмпатии и взаимодействию.
43-44	Я умею договариваться с людьми	Разминка. Я умею договариваться. Сказка.	Развитие навыков группового принятия решения.
45-46	Мы умеем действовать сообща	Разминка. Собери картинку. Найди себе пару. Мы вместе. Рисунок «Мой класс».	Формирование навыков группового сотрудничества. Развитие толерантных отношений.
47-48	Что такое коллективная работа?	Разминка. Совместный счёт. Что мы хотим пожелать другу? Общей рисунок.	Формирование навыков группового сотрудничества. Развитие толерантных отношений.
Раздел 6.			

49-50	Мои представления о семье, школе, друзьях	Дискуссия. Консультация. Арт-терапия. Просмотр мультфильмов. Ролевая игра (при помощи кукол).	Развитие умения объективно оценивать ситуацию.
51-52	Мои чувства	Медитация.	
53-54	Мои		
	положительные и негативные эмоции		
55-56	Мои «хочу...»		
57-58	Мне сложно...		
59-60	Они меня не понимают		
61-62	Учусь правильно проявлять отрицательные эмоции		
63-67	Резервное время		
68	Итоговое занятие		Обобщение пройденного материала в увлекательной форме

#### 4 класс (68 часов)

СОДЕРЖАНИЕ КУРСА	ФОРМЫ ОРГАНИЗАЦИИ И ВИДЫ ДЕЯТЕЛЬНОСТИ
<p><b>Кто я? Мои особенности и возможности (20 часов)</b></p> <p>Как я провёл лето. Как я изменился летом? Кто я? Расту = взрослому? Мои способности. Мои интересы Мой путь к успеху. Мой внутренний мир. Уникальность внутреннего мира. Мой внутренний мир и мои друзья</p>	<p>Тренинг, беседа, дискуссии, и игровая деятельность. Сплочение группы.</p> <p>Развитие восприятия, творческого мышления и воображения. Самовыражение через ролевую игру и рисование</p>
<p><b>Мой класс и мои друзья (16 часов)</b></p> <p>Мои друзья- девочки и мальчики. Мой класс. Мои одноклассники. Мои одноклассники- какие они? Какие ученики мои одноклассники? Лидерство в</p>	<p>Тренинг, беседа, дискуссии и игровая деятельность. Формирования понятия «дружба». Чем отличается симпатия от дружбы.</p>

классе. Конфликты в классе. Взаимопомощь в классе.	
<b>Я многое умею (16 часов)</b> Я умею управлять собой. Я умею преодолевать трудности. Я умею слушать других. Я умею учиться у ошибки. Я умею быть доброжелательным. Я умею решать конфликты. Я умею справляться с плохим настроением. Я умею делать задание вместе.	Тренинг, арт- терапия, сказка терапия. Осознание и анализ учащимися собственных трудностей.
<b>Моё прошлое, настоящее, будущее. (16 часов)</b> Моё детство Моё настоящее. Моё будущее Моя будущая профессия. Что нового меня ждет в 5 классе? Резервное время. Итоговое занятие	Тренинг, сказка терапия. Показать детям, что наше настоящее, формирует наше будущее. Ценность радостных моментов.

№ п/п	Тема раздела, занятия	Кол-во часов
1	<b>Раздел 1</b> <b>Кто я? Мои особенности и возможности</b> 1-2.Как я провёл лето 3-4.Как я изменился летом? 5-6.Кто я? 7-8.Расту — взрослею? 9-10.Мои способности 11-12.Мои интересы 13-14.Мой путь к успеху 15-16.Мой внутренний мир 17-18.Уникальность внутреннего мира 19-20.Мой внутренний мир и мои друзья	20
2	<b>Раздел 2</b> <b>Мой класс и мои друзья</b> 1-2.Мои друзья- девочки и мальчики 3-4.Мой класс 5-6.Мои одноклассники 7-8.Мои одноклассники- какие они? 9-10.Какие ученики мои одноклассники? 11-12.Лидерство в классе 13-14.Конфликты в классе 15-16.Взаимопомощь в классе	16
3	<b>Раздел 3</b> <b>Я многое умею</b> 1-2.Я умею управлять собой. 3-4.Я умею преодолевать трудности. 5-6.Я умею слушать других. 7-8.Я умею учиться у ошибки. 9-10.Я умею быть доброжелательным 11-12.Я умею решать конфликты. 13-14.Я умею справляться с плохим настроением 15-16.Я умею делать задание вместе.	16



<b>4</b>	<b>Раздел 4</b> <b>Моё прошлое, настоящее, будущее.</b> 1-2.Моё детство. 3-4.Моё настоящее. 5-6.Моё будущее. 7-8.Моя будущая профессия 9-10.Что нового меня ждет в 5 классе? 11-15.Резервное время. 16.Итоговое.	<b>16</b>
<b>ИТОГО:</b>		<b>68</b>

№	Тема	Содержание	Цель
Раздел 1. Кто я? Мои особенности и возможности			
1-2	Как я провёл лето	Разминка Игры «Радостное лето», «Рассказы о лете» - Основная часть. Упражнение «Я- четвероклассник». - Рисунок «Лето».	Воспоминания о летнем отдыхе, Создать доброжелательную атмосферу безопасности и принятия. Самовыражение в рисунках.
3-4	Как я изменился летом?	Разминка. Как меняется человек. Позитивные и негативные изменения. Сказка.	Формировать у детей приемы самоанализа и самопознания. Помочь исследовать свои индивидуальные особенности.
5-6	Кто я?	Разминка. Роли. Сказка.	
7-8	Расту = взрослею?	Разминка. Детские качества. Сказка.	

9-10	Мои способности	Разминка. Что такое способности? Мой любимый герой. Сказка.	Формирование понятие «способности». Исследовать собственные способности.
11-12	Мои интересы	Разминка. Подарок. Дискуссия. Платок.	Формирование понятие «интересы». Исследовать собственные интересы.

13-14	Мой путь к успеху	Разминка. Выбор пути. Рисунок «Мои способности в будущем»	Формирование понятия «успех». Исследовать собственные способности и осознать в чём они могут помочь в будущем.
15-16	Мой внутренний мир	Разминка. Чужие рассказы. Маленький принц.	Развитие способности к самоанализу через проекцию.
17-18	Уникальность внутреннего мира	Разминка. Маленькая страна. Сказка.	Развитие способности увидеть уникальность своего внутреннего мира.
19-20	Мой внутренний мир и мои друзья	Разминка. Интерес к внутреннему миру. Иголки. Сказка.	Развитие способности увидеть уникальность своего внутреннего мира и найти друзей во внешнем мире, близких тебе по духу.
Раздел 2. Мой класс и мои друзья			
21-22	Мои друзья- девочки и мальчики	Разминка. Что такое симпатия. Симпатия и дружба. Улыбка и взгляд. Сказка.	Формирования понятия «дружба». Чем отличается симпатия от дружбы.
23-24	Мой класс	Разминка. Портрет класса. Что я вношу в свой класс? Сказка.	Развитие способности объективно оценивать себя и одноклассников.
25-26	Мои одноклассники	Разминка. Третий лишний. Делай, как я. Копилка. Сказка.	
27-28	Мои одноклассники-какие они?	Разминка. Незамеченное качество или фонарик. Любимое блюдо сказка.	
29-30	Какие ученики мои одноклассники?	Разминка. Контрольная работа. Совет. Картинки. Сказка.	Формирование целостного и объективного представления об одноклассниках.
31-32	Лидерство в классе	Разминка. Знак лидерства. Фломастеры.	Формирование понятия «лидер». + и – лидерства.
33-34	Конфликты в классе	Разминка. Признаки начала конфликта. Как	Развитие способности к своевременному понятию,

		быть, если... Сказка	осознания конфликтной ситуации и способы предотвращения
35-36	Взаимопомощь в классе	Разминка. Взаимопомощь, взаимодействие, взаимопонимание. Что нужно делать.	Формирования понятия взаимопомощь и взаимопонимание.
Раздел 3. Я многое умею			
37-38	Я умею управлять собой.	-Разминка. Игры «Кто такой дрессировщик?», «Нужно ли ученику умение управлять собой?». - Основная часть. Обсуждение отрывка из книги Л. Давыдычева. Упражнения «Умею остановиться», «Умею выполнять требования взрослых». Работа в парах.	Сфокусировать внимание учащихся на важнейших умениях, которые необходимо освоить. Мотивировать их на развитие этих умений.
39-40	Я умею преодолевать трудности.	-Разминка. Игра «Рассмотри и придумай». - Основная часть. Рассказ о подвиге адмирала Ушакова. Обсуждение трудностей, с которыми сталкиваются ребята. Упражнение «Я умею справляться с трудностями». - Работа со сказкой «О допухе».	Осознание и анализ учащимися собственных трудностей. Развитие умений их преодолевать. Мотивировать учащихся к самовоспитанию силы воли и самоконтроля.

41-42	Я умею слушать других.	<p>-Разминка. Задание на повторение «Я умею справиться с трудностями».</p> <p>- Основная часть. Рассказ и обсуждение истории про альпинистов. Беседа на тему «Что значит уметь слушать других?»</p> <p>- Правила активного слушания. Работа в парах.</p>	<p>Развитие у учащихся важнейшего коммуникативного умения – умения слушать других.</p>
43-44	Я умею учиться у ошибки.	<p>-Разминка. Игра на повторение «Я умею слушать других»</p> <p>- Основная часть. Работа со сказкой «Ошибка и Не ошибка». Упражнения «Противоположности», «Чему может научить ошибка?»</p> <p>- Рефлексия.</p>	<p>Разъяснить детям, что каждый имеет право на ошибку. Научить анализировать и исправлять свои ошибки, а также прощать ошибки другим.</p>
45-46	Я умею быть доброжелательным	<p>-Разминка. Игра «Я умею учиться у ошибки»</p> <p>- Основная часть. Работа со сказкой «Волшебная страна». Упражнения «Испытания», «Умение просить прощения и прощать». Практическая работа.</p> <p>-Рефлексия.</p>	<p>Способствовать развитию доброжелательности у детей. Гармонизировать межличностные отношения в классе.</p>

47-48	Я умею решать конфликты.	<p>Разминка. Игра «Комплимент»</p> <p>Основная часть. Введение понятия конфликт.</p> <p>Упражнения «Это конфликт?», «Придумай конфликт». Моделирование конфликтных ситуаций.</p> <p>Пути решения конфликта.</p> <p>Выводы</p>	Формирование навыков позитивного общения. Обучение конструктивным способам поведения в конфликтной ситуации.
49-50	Я умею справляться с плохим настроением	<p>Разминка. Повторение правил поведения в конфликте.</p> <p>Основная часть. Работа со сказкой «История Пети Лучкина». Упражнения «Инсценируем историю», «Совет для Пети», «Был ли я Петей?».</p> <p>Способы управления плохим настроением.</p>	Формирование у учащихся способности к само регуляции негативных эмоций.
51-52	Я умею делать задание вместе.	<p>Разминка. Игра «Я умею быть доброжелательным»</p> <p>Основная часть. Работа со сказкой «Школа волшебников».</p> <p>Упражнения «Рисунок фантастической страны»</p> <p>Работа в группах.</p> <p>Рефлексия.</p>	Формирование навыков группового принятия решения, навыков сотрудничества.
Раздел 4. Моё прошлое, настоящее, будущее.			
53-54	Моё детство	<p>Разминка. Случай из детства. Сказка.</p>	Помочь детям научиться осознавать происходящие в них изменения, планировать цели и пути само изменения.
56-57	Моё настоящее	<p>Разминка. Тайная радость. Общая радость. Коллаж.</p>	Показать детям, что наше настоящее, формирует наше будущее. Ценность

			радостных моментов.
58-59	Моё будущее	Разминка. Взрослое имя. Я в будущем. Хочу в будущем- делаю сейчас.	Предоставить детям возможность задуматься о будущем. Помочь понять, что будущее начинается в настоящем.
60-61	Моя будущая профессия	Разминка. Дискуссия. Профессии сотрудников школы.	Ознакомить с понятием «жизненный выбор». Развитие умения формулировать собственное мнение и позицию.
62-63	Что нового меня ждет в 5 классе?	Разминка. Чей урок важнее? Сказка.	Предоставить детям возможность задуматься, что значит «кусочек детства».
64-67	Резервное время		
68	Итоговое занятие		

## 5. Материально-техническое обеспечение курса

Для изучения курса «Я – общаюсь и дружу», **материально-технического обеспечения:**

**Оборудование:** ученические столы и стулья по количеству обучающихся, учительский стол, шкафы для хранения учебников, дидактических материалов, пособий и пр., настенная доска для вывешивания иллюстративного материала; комплект мягкой мебели

**Технические средства** обучения (предметы и устройства, которые выполняют информационную, управляющую, тренирующую, контролирующие функции в учебно- воспитательном процессе)

- классная доска с набором приспособлений для крепления таблиц, картинок;
- демонстрационное оборудование, предназначенное для одновременной демонстрации изучаемых объектов и явлений группе обучаемых и обладающее свойствами, которые позволяют видеть предмет или явление (компьютер, CD и DVD);
- вспомогательное оборудование и устройства, предназначенные для обеспечения эксплуатации учебной техники, удобства применения наглядных средств обучения, эффективной организации проектной деятельности, в т. ч. принтер, сканер.

**Экранно-звуковые пособия**, передающие содержание образования через изображение, звук, анимацию;

- дополнительные мультимедийные (цифровые) образовательные ресурсы, интернет-ресурсы, аудиозаписи, видеофильмы, слайды, мультимедийные презентации, тематически связанные с содержанием курса;

**Библиотечный фонд** (книгопечатная продукция)

- учебно-методические комплекты, обеспечивающие изучение/преподавание учебного курса

«Тропинка к своему «Я» (комплексная программа, учебные пособия для обучающихся, методическая литература для учителя и др.);

- нормативные документы отражающие правовые основы изучения в учреждениях системы общего образования предметов дополнительного образования;
- специальные дополнительные пособия для учителя и литература, предназначенная для оказания ему информационной и методической помощи (учебники по психологии, книги для учителя по психологии и дополнительному образованию, окружающему миру, литературе и др.);
- научно-популярные книги, содержащие дополнительный познавательный материал развивающего характера по различным темам курса;
- хрестоматийные материалы, включающие тексты художественных произведений, тематически связанные с содержанием курса «Тропинка к своему «Я»;
- энциклопедическая и справочная литература (философские и психологические словари, справочники по теории и истории психологии, биографии отечественных и зарубежных психологов и значимых персоналий и др.);
- художественные альбомы, содержащие иллюстрации к основным разделам курса.

## Информационно-техническое сопровождение программы

1. Хухлаева О.В. Тропинка к своему «Я»: уроки психологии в начальной школе(1 – 4). – М.: «Генезис», 2018.
2. Хухлаева О.В. Тропинка к своему «Я»: Рабочая тетрадь школьника 1 класс. –М.: «Генезис», 2017.
3. Хухлаева О.В. Тропинка к своему «Я»: Рабочая тетрадь школьника 2 класс. –М.: «Генезис», 2017.
4. Хухлаева О.В. Тропинка к своему «Я»: Рабочая тетрадь школьника 3 класс. –М.: «Генезис», 2017.
5. Хухлаева О.В. Тропинка к своему «Я»: Рабочая тетрадь школьника 4 класс. –М.: «Генезис», 2018.

## Электронные ресурсы:

13. Библиотека учебной и научной литературы» Русского гуманитарного интернет – университета, режим доступа: <http://www.i-u.ru/biblio/default.aspx>
14. «Психея», режим доступа: <http://www.psycheya.ru>
15. Библиотека сайта «Psychology.ru: Психология на русском языке, режим доступа: <http://www.psychology.ru/Library>
16. Виртуальная библиотека по психологии, режим доступа: <http://scitylibrary.h11.ru/Library.htm>
17. «Каталог психологической литературы», режим доступа: <http://www.psycatalog.Ru>
18. «Популярная психология», режим доступа: <http://karpowww.narod.ru/>



19. PSYLIB: Психологическая библиотека «Самопознание и саморазвитие» , режим доступа: <http://psylib.kiev.ua>.
20. Брестское городское общественное объединение профессиональных психологов, режим доступа: <http://psybrest.iatp.by/bratus.htm>
21. «ПроШколу.ру - бесплатный школьный портал, режим доступа: <http://www.proshkolu.ru>
22. Журнал «Психология», режим доступа: <http://www.psychology.su/>

Журнал «Школьный психолог» выпускаемый издательским домом "Первое сентября", режим доступа: <http://psy.1september.ru/>