

ДЕПАРТАМЕНТ ОБРАЗОВАНИЯ АДМИНИСТРАЦИИ ГОРОДА ТОМСКА  
Муниципальное автономное общеобразовательное учреждение  
средняя общеобразовательная школа № 27 им. Г.Н. Ворошилова г. Томска

СОГЛАСОВАНО  
педагогическим советом  
МАОУ СОШ № 27  
им. Г.Н. Ворошилова г. Томска  
Протокол № \_ от «\_\_» \_\_\_\_\_ г

УТВЕРЖДАЮ  
Директор МАОУ СОШ № 27  
им. Г.Н. Ворошилова г. Томска  
\_\_\_\_\_ И.А. Медведева  
Приказ № \_\_\_\_\_ от «\_\_» \_\_\_\_\_ г.

**РАБОЧАЯ ПРОГРАММА**

*учебного предмета **Химия**  
предметная область «Общественно-научные предметы»  
уровень основного общего образования, 8-9 классы*

Срок освоения рабочей программы: **2 года**

Составитель:  
Тимохина Ирина Михайловна,  
учитель химии

## ПОЯСНИТЕЛЬНАЯ ЗАПИСКА

---

Рабочая программа по предмету «Химия» 8-9 класс МАОУ СОШ № 27 им. Г.Н. Ворошилова г. Томска составлена **в соответствии** со следующими основными федеральными нормативными и методическими документами:

- 1) Федеральным законом от 29.12.2012 № 273-ФЗ «Об образовании в Российской Федерации»;
- 2) Приказом Минпросвещения России от 31.05.2021 № 287 «Об утверждении федерального государственного образовательного стандарта основного общего образования» (в действующей редакции);
- 3) Приказом Минпросвещения России от 16.11.2022 № 993 «Об утверждении федеральной образовательной программы основного общего образования» ((в действующей редакции);
- 4) Приказом Министерства просвещения Российской Федерации от 24.11.2022 № 1025 «Об утверждении федеральной адаптированной образовательной программы основного общего образования для обучающихся с ограниченными возможностями здоровья»;
- 5) Постановлением Главного государственного санитарного врача Российской Федерации от 28.09.2020 № 28 «Об утверждении санитарных правил СП 2.4.3648-20 «Санитарно-эпидемиологические требования к организациям воспитания и обучения, отдыха и оздоровления детей и молодёжи»;
- 6) Постановлением Главного государственного санитарного врача Российской Федерации от 28 января 2021 г. № 2 «Об утверждении санитарных правил и норм СанПиН 1.2.3685-21 «Гигиенические нормативы и требования к обеспечению безопасности и (или) безвредности для человека факторов среды обитания»;
- 7) Приказом Минпросвещения России от 22.03.2021 № 115 «Об утверждении Порядка организации и осуществления образовательной деятельности по основным общеобразовательным программам - образовательным программам начального общего, основного общего и среднего общего образования»;
- 8) Приказом Минпросвещения России от 21.09.2022 № 858 «Об утверждении федерального перечня учебников, допущенных к использованию при реализации имеющих государственную аккредитацию образовательных программ начального общего, основного общего, среднего общего образования организациями, осуществляющими образовательную деятельность, и установления предельного срока использования исключенных учебников» (в действующей редакции);
- 9) Приказом Минобрнауки России от 9 июня 2016 г. № 699 «Об утверждении перечня организаций, осуществляющих выпуск учебных пособий, которые допускаются к использованию при реализации имеющих государственную аккредитацию образовательных программ начального общего, основного общего, среднего общего образования»;
- 10) Приказом Министерства науки и высшего образования Российской Федерации, Министерства просвещения Российской Федерации от 30.06.2020 № 845/369 «Об утверждении Порядка зачёта организацией, осуществляющей образовательную деятельность, результатов освоения обучающимися учебных предметов, курсов, дисциплин (модулей), практики, дополнительных образовательных программ в других организациях, осуществляющих образовательную деятельность»;
- 11) Приказом Минпросвещения России от 02.08.2022 № 653 «Об утверждении федерального перечня электронных образовательных ресурсов, допущенных к использованию при реализации имеющих государственную аккредитацию образовательных программ начального общего, основного общего, среднего общего образования» (в действующей редакции);

- 12) Письмом Минпросвещения России от 03.03.2023 № 03-327 «О направлении информации» (вместе с «Методическими рекомендациями по введению федеральных основных общеобразовательных программ»);
- 13) Письмом Минпросвещения России от 16.01.2023 № 03-68 «О направлении информации» (вместе с «Информацией о введении федеральных основных общеобразовательных программ»);
- 14) Письмом Минпросвещения России от 15.02.2022 № АЗ-113/03 «О направлении методических рекомендаций» (вместе с «Информационно-методическим письмом о введении федеральных государственных образовательных стандартов начального общего и основного общего образования»);
- 15) Письмом Минпросвещения России от 08.08.2022 № ТВ-1517/03 «О направлении информации» (вместе с «Ответами на наиболее частые вопросы, возникающие на региональном, муниципальном уровнях и уровне образовательной организации при введении обновленных ФГОС НОО и ООО»);
- 16) Универсальными кодификаторами распределённых по классам проверяемых требований к результатам освоения основной образовательной программы по уровням общего образования и элементов содержания по учебным предметам для использования в федеральных и региональных процедурах оценки качества образования, подготовленные Федеральным государственным бюджетным научным учреждением «Федеральный институт педагогических измерений» и размещенные на сайте <https://fipi.ru/metodicheskaya-kopilka/univers-kodifikatory-oko>

Программа по химии на уровне основного общего образования составлена на основе требований к результатам освоения основной образовательной программы основного общего образования, представленных в ФГОС ООО, а также на основе федеральной рабочей программы воспитания и с учётом концепции преподавания учебного предмета «Химия» в образовательных организациях Российской Федерации.

Программа по химии даёт представление о целях, общей стратегии обучения, воспитания и развития обучающихся средствами учебного предмета, устанавливает обязательное предметное содержание, предусматривает распределение его по классам и структурирование по разделам и темам программы по химии, определяет количественные и качественные характеристики содержания, рекомендуемую последовательность изучения химии с учётом межпредметных и внутрипредметных связей, логики учебного процесса, возрастных особенностей обучающихся, определяет возможности предмета для реализации требований к результатам освоения основной образовательной программы на уровне основного общего образования, а также требований к результатам обучения химии на уровне целей изучения предмета и основных видов учебно-познавательной деятельности обучающегося по освоению учебного содержания.

Знание химии служит основой для формирования мировоззрения обучающегося, его представлений о материальном единстве мира, важную роль играют формируемые химией представления о взаимопревращениях энергии и об эволюции веществ в природе, о путях решения глобальных проблем устойчивого развития человечества – сырьевой, энергетической, пищевой и экологической безопасности, проблем здравоохранения.

Изучение химии:

способствует реализации возможностей для саморазвития и формирования культуры личности, её общей и функциональной грамотности;

вносит вклад в формирование мышления и творческих способностей обучающихся, навыков их самостоятельной учебной деятельности, экспериментальных и

исследовательских умений, необходимых как в повседневной жизни, так и в профессиональной деятельности;

знакомит со спецификой научного мышления, закладывает основы целостного взгляда на единство природы и человека, является ответственным этапом в формировании естественно--научной грамотности обучающихся;

способствует формированию ценностного отношения к естественно--научным знаниям, к природе, к человеку, вносит свой вклад в экологическое образование обучающихся.

Данные направления в обучении химии обеспечиваются спецификой содержания учебного предмета, который является педагогически адаптированным отражением базовой науки химии на определённом этапе её развития.

Курс химии на уровне основного общего образования ориентирован на освоение обучающимися системы первоначальных понятий химии, основ неорганической химии и некоторых отдельных значимых понятий органической химии.

Структура содержания программы по химии сформирована на основе системного подхода к её изучению. Содержание складывается из системы понятий о химическом элементе и веществе и системы понятий о химической реакции. Обе эти системы структурно организованы по принципу последовательного развития знаний на основе теоретических представлений разного уровня:

- атомно--молекулярного учения как основы всего естествознания;
- Периодического закона Д. И. Менделеева как основного закона химии;
- учения о строении атома и химической связи;
- представлений об электролитической диссоциации веществ в растворах.

Теоретические знания рассматриваются на основе эмпирически полученных и осмысленных фактов, развиваются последовательно от одного уровня к другому, выполняя функции объяснения и прогнозирования свойств, строения и возможностей практического применения и получения изучаемых веществ.

Освоение программы по химии способствует формированию представления о химической составляющей научной картины мира в логике её системной природы, ценностного отношения к научному знанию и методам познания в науке. Изучение химии происходит с привлечением знаний из ранее изученных учебных предметов: «Окружающий мир», «Биология. 5–7 классы» и «Физика. 7 класс».

При изучении химии происходит формирование знаний основ химической науки как области современного естествознания, практической деятельности человека и как одного из компонентов мировой культуры. Задача учебного предмета состоит в формировании системы химических знаний — важнейших фактов, понятий, законов и теоретических положений, доступных обобщений мировоззренческого характера, языка науки, в приобщении к научным методам познания при изучении веществ и химических реакций, в формировании и развитии познавательных умений и их применении в учебно-познавательной и учебно-исследовательской деятельности, освоении правил безопасного обращения с веществами в повседневной жизни.

При изучении химии на уровне основного общего образования важное значение приобрели такие цели, как:

- формирование интеллектуально развитой личности, готовой к самообразованию, сотрудничеству, самостоятельному принятию решений, способной адаптироваться к быстро меняющимся условиям жизни;

– направленность обучения на систематическое приобщение обучающихся к самостоятельной познавательной деятельности, научным методам познания, формирующим мотивацию и развитие способностей к химии;

– обеспечение условий, способствующих приобретению обучающимися опыта разнообразной деятельности, познания и самопознания, ключевых навыков (ключевых компетенций), имеющих универсальное значение для различных видов деятельности;

– формирование общей функциональной и естественно-научной грамотности, в том числе умений объяснять и оценивать явления окружающего мира, используя знания и опыт, полученные при изучении химии, применять их при решении проблем в повседневной жизни и трудовой деятельности;

– формирование у обучающихся гуманистических отношений, понимания ценности химических знаний для выработки экологически целесообразного поведения в быту и трудовой деятельности в целях сохранения своего здоровья и окружающей природной среды;

– развитие мотивации к обучению, способностей к самоконтролю и самовоспитанию на основе усвоения общечеловеческих ценностей, готовности к осознанному выбору профиля и направленности дальнейшего обучения.

Общее число часов, отведённых для изучения химии на уровне основного общего образования, составляет 136 часов: в 8 классе – 68 часов (2 часа в неделю), в 9 классе – 68 часов (2 часа в неделю).

## СОДЕРЖАНИЕ ОБУЧЕНИЯ

### 8 КЛАСС

#### **Первоначальные химические понятия**

Предмет химии. Роль химии в жизни человека. Химия в системе наук. Тела и вещества. Физические свойства веществ. Агрегатное состояние веществ. Понятие о методах познания в химии. Чистые вещества и смеси. Способы разделения смесей.

Атомы и молекулы. Химические элементы. Символы химических элементов. Простые и сложные вещества. Атомно-молекулярное учение.

Химическая формула. Валентность атомов химических элементов. Закон постоянства состава веществ. Относительная атомная масса. Относительная молекулярная масса. Массовая доля химического элемента в соединении.

Количество вещества. Моль. Молярная масса. Взаимосвязь количества, массы и числа структурных единиц вещества. Расчёты по формулам химических соединений.

Физические и химические явления. Химическая реакция и её признаки. Закон сохранения массы веществ. Химические уравнения. Классификация химических реакций (соединения, разложения, замещения, обмена).

#### ***Химический эксперимент:***

знакомство с химической посудой, правилами работы в лаборатории и приёмами обращения с лабораторным оборудованием, изучение и описание физических свойств образцов неорганических веществ, наблюдение физических (плавление воска, таяние льда, растирание сахара в ступке, кипение и конденсация воды) и химических (горение свечи, прокаливание медной проволоки, взаимодействие мела с кислотой) явлений, наблюдение и описание признаков протекания химических реакций (разложение сахара, взаимодействие серной кислоты с хлоридом бария, разложение гидроксида меди (II) при нагревании, взаимодействие железа с раствором соли меди (II), изучение способов разделения смесей: с помощью магнита, фильтрование, выпаривание, дистилляция, хроматография, проведение очистки поваренной соли, наблюдение и описание результатов проведения опыта, иллюстрирующего закон сохранения массы, создание моделей молекул (шаростержневых).

#### **Важнейшие представители неорганических веществ**

Воздух – смесь газов. Состав воздуха. Кислород – элемент и простое вещество. Нахождение кислорода в природе, физические и химические свойства (реакции горения). Оксиды. Применение кислорода. Способы получения кислорода в лаборатории и промышленности. Круговорот кислорода в природе. Озон – аллотропная модификация кислорода.

Тепловой эффект химической реакции, термохимические уравнения, экзо- и эндотермические реакции. Топливо: уголь и метан. Загрязнение воздуха, усиление парникового эффекта, разрушение озонового слоя.

Водород – элемент и простое вещество. Нахождение водорода в природе, физические и химические свойства, применение, способы получения. Кислоты и соли.

Молярный объём газов. Расчёты по химическим уравнениям.

Физические свойства воды. Вода как растворитель. Растворы. Насыщенные и ненасыщенные растворы. Растворимость веществ в воде. Массовая доля вещества в растворе. Химические свойства воды. Основания. Роль растворов в природе и в жизни

человека. Круговорот воды в природе. Загрязнение природных вод. Охрана и очистка природных вод.

Классификация неорганических соединений. Оксиды. Классификация оксидов: солеобразующие (основные, кислотные, амфотерные) и несолеобразующие. Номенклатура оксидов. Физические и химические свойства оксидов. Получение оксидов.

Основания. Классификация оснований: щёлочи и нерастворимые основания. Номенклатура оснований. Физические и химические свойства оснований. Получение оснований.

Кислоты. Классификация кислот. Номенклатура кислот. Физические и химические свойства кислот. Ряд активности металлов Н. Н. Бекетова. Получение кислот.

Соли. Номенклатура солей. Физические и химические свойства солей. Получение солей.

Генетическая связь между классами неорганических соединений.

#### ***Химический эксперимент:***

качественное определение содержания кислорода в воздухе, получение, собирание, распознавание и изучение свойств кислорода, наблюдение взаимодействия веществ с кислородом и условия возникновения и прекращения горения (пожара), ознакомление с образцами оксидов и описание их свойств, получение, собирание, распознавание и изучение свойств водорода (горение), взаимодействие водорода с оксидом меди (II) (возможно использование видеоматериалов), наблюдение образцов веществ количеством 1 моль, исследование особенностей растворения веществ с различной растворимостью, приготовление растворов с определённой массовой долей растворённого вещества, взаимодействие воды с металлами (натрием и кальцием) (возможно использование видеоматериалов), исследование образцов неорганических веществ различных классов, наблюдение изменения окраски индикаторов в растворах кислот и щелочей, изучение взаимодействия оксида меди (II) с раствором серной кислоты, кислот с металлами, реакций нейтрализации, получение нерастворимых оснований, вытеснение одного металла другим из раствора соли, решение экспериментальных задач по теме «Важнейшие классы неорганических соединений».

#### **Периодический закон и Периодическая система химических элементов Д. И. Менделеева. Строение атомов. Химическая связь. Окислительно-восстановительные реакции**

Первые попытки классификации химических элементов. Понятие о группах сходных элементов (щелочные и щелочноземельные металлы, галогены, инертные газы). Элементы, которые образуют амфотерные оксиды и гидроксиды.

Периодический закон. Периодическая система химических элементов Д. И. Менделеева. Короткопериодная и длиннопериодная формы Периодической системы химических элементов Д. И. Менделеева. Периоды и группы. Физический смысл порядкового номера, номеров периода и группы элемента.

Строение атомов. Состав атомных ядер. Изотопы. Электроны. Строение электронных оболочек атомов первых 20 химических элементов Периодической системы Д. И. Менделеева. Характеристика химического элемента по его положению в Периодической системе Д. И. Менделеева.

Закономерности изменения радиуса атомов химических элементов, металлических и неметаллических свойств по группам и периодам.

Значение Периодического закона и Периодической системы химических элементов для развития науки и практики. Д. И. Менделеев – учёный и гражданин.

Химическая связь. Ковалентная (полярная и неполярная) связь. Электроотрицательность химических элементов. Ионная связь.

Степень окисления. Окислительно--восстановительные реакции. Процессы окисления и восстановления. Окислители и восстановители.

#### ***Химический эксперимент:***

изучение образцов веществ металлов и неметаллов, взаимодействие гидроксида цинка с растворами кислот и щелочей, проведение опытов, иллюстрирующих примеры окислительно-восстановительных реакций (горение, реакции разложения, соединения).

#### ***Межпредметные связи***

Реализация межпредметных связей при изучении химии в 8 классе осуществляется через использование как общих естественно--научных понятий, так и понятий, являющихся системными для отдельных предметов естественно--научного цикла.

Общие естественно--научные понятия: научный факт, гипотеза, теория, закон, анализ, синтез, классификация, периодичность, наблюдение, эксперимент, моделирование, измерение, модель, явление.

Физика: материя, атом, электрон, протон, нейтрон, ион, нуклид, изотопы, радиоактивность, молекула, электрический заряд, вещество, тело, объём, агрегатное состояние вещества, газ, физические величины, единицы измерения, космос, планеты, звёзды, Солнце.

Биология: фотосинтез, дыхание, биосфера.

География: атмосфера, гидросфера, минералы, горные породы, полезные ископаемые, топливо, водные ресурсы.

### **9 КЛАСС**

#### **Вещество и химическая реакция**

Периодический закон. Периодическая система химических элементов Д. И. Менделеева. Строение атомов. Закономерности в изменении свойств химических элементов первых трёх периодов, калия, кальция и их соединений в соответствии с положением элементов в Периодической системе и строением их атомов.

Строение вещества: виды химической связи. Типы кристаллических решёток, зависимость свойств вещества от типа кристаллической решётки и вида химической связи.

Классификация и номенклатура неорганических веществ. Химические свойства веществ, относящихся к различным классам неорганических соединений, генетическая связь неорганических веществ.

Классификация химических реакций по различным признакам (по числу и составу участвующих в реакции веществ, по тепловому эффекту, по изменению степеней окисления химических элементов, по обратимости, по участию катализатора). Экзо- и эндотермические реакции, термохимические уравнения.

Понятие о скорости химической реакции. Понятие об обратимых и необратимых химических реакциях. Понятие о гомогенных и гетерогенных реакциях. Понятие о катализе. Понятие о химическом равновесии. Факторы, влияющие на скорость химической реакции и положение химического равновесия.

Окислительно-восстановительные реакции, электронный баланс окислительно-восстановительной реакции. Составление уравнений окислительно--восстановительных реакций с использованием метода электронного баланса.



Теория электролитической диссоциации. Электролиты и неэлектролиты. Катионы, анионы. Механизм диссоциации веществ с различными видами химической связи. Степень диссоциации. Сильные и слабые электролиты.

Реакции ионного обмена. Условия протекания реакций ионного обмена, полные и сокращённые ионные уравнения реакций. Свойства кислот, оснований и солей в свете представлений об электролитической диссоциации. Качественные реакции на ионы. Понятие о гидролизе солей.

#### ***Химический эксперимент:***

ознакомление с моделями кристаллических решёток неорганических веществ – металлов и неметаллов (графита и алмаза), сложных веществ (хлорида натрия), исследование зависимости скорости химической реакции от воздействия различных факторов, исследование электропроводности растворов веществ, процесса диссоциации кислот, щелочей и солей (возможно использование видео материалов), проведение опытов, иллюстрирующих признаки протекания реакций ионного обмена (образование осадка, выделение газа, образование воды), опытов, иллюстрирующих примеры окислительно-восстановительных реакций (горение, реакции разложения, соединения), распознавание неорганических веществ с помощью качественных реакций на ионы, решение экспериментальных задач.

#### **Неметаллы и их соединения**

Общая характеристика галогенов. Особенности строения атомов, характерные степени окисления. Строение и физические свойства простых веществ – галогенов. Химические свойства на примере хлора (взаимодействие с металлами, неметаллами, щелочами). Хлороводород. Соляная кислота, химические свойства, получение, применение. Действие хлора и хлороводорода на организм человека. Важнейшие хлориды и их нахождение в природе.

Общая характеристика элементов VIA-группы. Особенности строения атомов, характерные степени окисления. Строение и физические свойства простых веществ – кислорода и серы. Аллотропные модификации кислорода и серы. Химические свойства серы. Сероводород, строение, физические и химические свойства. Оксиды серы как представители кислотных оксидов. Серная кислота, физические и химические свойства (общие как представителя класса кислот и специфические). Химические реакции, лежащие в основе промышленного способа получения серной кислоты. Применение серной кислоты. Соли серной кислоты, качественная реакция на сульфат-ион. Нахождение серы и её соединений в природе. Химическое загрязнение окружающей среды соединениями серы (кислотные дожди, загрязнение воздуха и водоёмов), способы его предотвращения.

Общая характеристика элементов VA-группы. Особенности строения атомов, характерные степени окисления. Азот, распространение в природе, физические и химические свойства. Круговорот азота в природе. Аммиак, его физические и химические свойства, получение и применение. Соли аммония, их физические и химические свойства, применение. Качественная реакция на ионы аммония. Азотная кислота, её получение, физические и химические свойства (общие как представителя класса кислот и специфические). Использование нитратов и солей аммония в качестве минеральных удобрений. Химическое загрязнение окружающей среды соединениями азота (кислотные дожди, загрязнение воздуха, почвы и водоёмов). Фосфор, аллотропные модификации фосфора, физические и химические свойства. Оксид фосфора (V) и фосфорная кислота,

физические и химические свойства, получение. Использование фосфатов в качестве минеральных удобрений.

Общая характеристика элементов IVA-группы. Особенности строения атомов, характерные степени окисления. Углерод, аллотропные модификации, распространение в природе, физические и химические свойства. Адсорбция. Круговорот углерода в природе. Оксиды углерода, их физические и химические свойства, действие на живые организмы, получение и применение. Экологические проблемы, связанные с оксидом углерода (IV), гипотеза глобального потепления климата, парниковый эффект. Угольная кислота и её соли, их физические и химические свойства, получение и применение. Качественная реакция на карбонат-ионы. Использование карбонатов в быту, медицине, промышленности и сельском хозяйстве.

Первоначальные понятия об органических веществах как о соединениях углерода (метан, этан, этилен, ацетилен, этанол, глицерин, уксусная кислота). Природные источники углеводородов (уголь, природный газ, нефть), продукты их переработки (бензин), их роль в быту и промышленности. Понятие о биологически важных веществах: жирах, белках, углеводах – и их роли в жизни человека. Материальное единство органических и неорганических соединений.

Кремний, его физические и химические свойства, получение и применение. Соединения кремния в природе. Общие представления об оксиде кремния (IV) и кремниевой кислоте. Силикаты, их использование в быту, в промышленности. Важнейшие строительные материалы: керамика, стекло, цемент, бетон, железобетон. Проблемы безопасного использования строительных материалов в повседневной жизни.

#### ***Химический эксперимент:***

изучение образцов неорганических веществ, свойств соляной кислоты, проведение качественных реакций на хлорид-ионы и наблюдение признаков их протекания, опыты, отражающие физические и химические свойства галогенов и их соединений (возможно использование видеоматериалов), ознакомление с образцами хлоридов (галогенидов), ознакомление с образцами серы и её соединениями (возможно использование видеоматериалов), наблюдение процесса обугливания сахара под действием концентрированной серной кислоты, изучение химических свойств разбавленной серной кислоты, проведение качественной реакции на сульфат-ион и наблюдение признака её протекания, ознакомление с физическими свойствами азота, фосфора и их соединений (возможно использование видеоматериалов), образцами азотных и фосфорных удобрений, получение, собирание, распознавание и изучение свойств аммиака, проведение качественных реакций на ион аммония и фосфат-ион и изучение признаков их протекания, взаимодействие концентрированной азотной кислоты с медью (возможно использование видеоматериалов), изучение моделей кристаллических решёток алмаза, графита, фуллерена, ознакомление с процессом адсорбции растворённых веществ активированным углём и устройством противогаса, получение, собирание, распознавание и изучение свойств углекислого газа, проведение качественных реакций на карбонат и силикат-ионы и изучение признаков их протекания, ознакомление с продукцией силикатной промышленности, решение экспериментальных задач по теме «Важнейшие неметаллы и их соединения».

#### **Металлы и их соединения**

Общая характеристика химических элементов – металлов на основании их положения в Периодической системе химических элементов Д. И. Менделеева и строения атомов.

Строение металлов. Металлическая связь и металлическая кристаллическая решётка. Электрохимический ряд напряжений металлов. Физические и химические свойства металлов. Общие способы получения металлов. Понятие о коррозии металлов, основные способы защиты их от коррозии. Сплавы (сталь, чугун, дюралюминий, бронза) и их применение в быту и промышленности.

Щелочные металлы: положение в Периодической системе химических элементов Д. И. Менделеева, строение их атомов, нахождение в природе. Физические и химические свойства (на примере натрия и калия). Оксиды и гидроксиды натрия и калия. Применение щелочных металлов и их соединений.

Щелочноземельные металлы магний и кальций: положение в Периодической системе химических элементов Д. И. Менделеева, строение их атомов, нахождение в природе. Физические и химические свойства магния и кальция. Важнейшие соединения кальция (оксид, гидроксид, соли). Жёсткость воды и способы её устранения.

Алюминий: положение в Периодической системе химических элементов Д. И. Менделеева, строение атома, нахождение в природе. Физические и химические свойства алюминия. Амфотерные свойства оксида и гидроксида алюминия.

Железо: положение в Периодической системе химических элементов Д. И. Менделеева, строение атома, нахождение в природе. Физические и химические свойства железа. Оксиды, гидроксиды и соли железа (II) и железа (III), их состав, свойства и получение.

#### ***Химический эксперимент:***

ознакомление с образцами металлов и сплавов, их физическими свойствами, изучение результатов коррозии металлов (возможно использование видеоматериалов), особенностей взаимодействия оксида кальция и натрия с водой (возможно использование видеоматериалов), исследование свойств жёсткой воды, процесса горения железа в кислороде (возможно использование видеоматериалов), признаков протекания качественных реакций на ионы: магния, кальция, алюминия, цинка, железа (II) и железа (III), меди (II), наблюдение и описание процессов окрашивания пламени ионами натрия, калия и кальция (возможно использование видеоматериалов), исследование амфотерных свойств гидроксида алюминия и гидроксида цинка, решение экспериментальных задач по теме «Важнейшие металлы и их соединения».

#### **Химия и окружающая среда**

Вещества и материалы в повседневной жизни человека. Безопасное использование веществ и химических реакций в быту. Первая помощь при химических ожогах и отравлениях.

Химическое загрязнение окружающей среды (предельная допустимая концентрация веществ, далее – ПДК). Роль химии в решении экологических проблем.

#### ***Химический эксперимент:***

изучение образцов материалов (стекло, сплавы металлов, полимерные материалы).

#### ***Межпредметные связи***

Реализация межпредметных связей при изучении химии в 9 классе осуществляется через использование как общих естественно-научных понятий, так и понятий, являющихся системными для отдельных предметов естественно-научного цикла.

Общие естественно-научные понятия: научный факт, гипотеза, закон, теория, анализ, синтез, классификация, периодичность, наблюдение, эксперимент, моделирование, измерение, модель, явление, парниковый эффект, технология, материалы.

Физика: материя, атом, электрон, протон, нейтрон, ион, нуклид, изотопы, радиоактивность, молекула, электрический заряд, проводники, полупроводники, диэлектрики, фотоэлемент, вещество, тело, объём, агрегатное состояние вещества, газ, раствор, растворимость, кристаллическая решётка, сплавы, физические величины, единицы измерения, космическое пространство, планеты, звёзды, Солнце.

Биология: фотосинтез, дыхание, биосфера, экосистема, минеральные удобрения, микроэлементы, макроэлементы, питательные вещества.

География: атмосфера, гидросфера, минералы, горные породы, полезные ископаемые, топливо, водные ресурсы.

# ПЛАНИРУЕМЫЕ РЕЗУЛЬТАТЫ ОСВОЕНИЯ ПРОГРАММЫ ПО ХИМИИ НА УРОВНЕ ОСНОВНОГО ОБЩЕГО ОБРАЗОВАНИЯ

## ЛИЧНОСТНЫЕ РЕЗУЛЬТАТЫ

Личностные результаты освоения программы основного общего образования достигаются в ходе обучения химии в единстве учебной и воспитательной деятельности в соответствии с традиционными российскими социокультурными и духовно-нравственными ценностями, принятыми в обществе правилами и нормами поведения и способствуют процессам самопознания, саморазвития и социализации обучающихся.

Личностные результаты отражают готовность обучающихся руководствоваться системой позитивных ценностных ориентаций и расширение опыта деятельности на её основе, в том числе в части:

### 1) патриотического воспитания:

ценностного отношения к отечественному культурному, историческому и научному наследию, понимания значения химической науки в жизни современного общества, способности владеть достоверной информацией о передовых достижениях и открытиях мировой и отечественной химии, заинтересованности в научных знаниях об устройстве мира и общества;

### 2) гражданского воспитания:

представления о социальных нормах и правилах межличностных отношений в коллективе, коммуникативной компетентности в общественно полезной, учебно-исследовательской, творческой и других видах деятельности, готовности к разнообразной совместной деятельности при выполнении учебных, познавательных задач, выполнении химических экспериментов, создании учебных проектов, стремления к взаимопониманию и взаимопомощи в процессе этой учебной деятельности, готовности оценивать своё поведение и поступки своих товарищей с позиции нравственных и правовых норм с учётом осознания последствий поступков;

### 3) ценности научного познания:

мировоззренческие представления о веществе и химической реакции, соответствующие современному уровню развития науки и составляющие основу для понимания сущности научной картины мира, представления об основных закономерностях развития природы, взаимосвязях человека с природной средой, о роли химии в познании этих закономерностей;

познавательные мотивы, направленные на получение новых знаний по химии, необходимые для объяснения наблюдаемых процессов и явлений, познавательной, информационной и читательской культуры, в том числе навыков самостоятельной работы с учебными текстами, справочной литературой, доступными техническими средствами информационных технологий;

интерес к обучению и познанию, любознательность, готовность и способность к самообразованию, проектной и исследовательской деятельности, к осознанному выбору направленности и уровня обучения в дальнейшем;

### 4) формирования культуры здоровья:

осознание ценности жизни, ответственного отношения к своему здоровью, установки на здоровый образ жизни, осознание последствий и неприятие вредных привычек (употребления алкоголя, наркотиков, курения), необходимости соблюдения правил безопасности при обращении с химическими веществами в быту и реальной жизни;

### **5) трудового воспитания:**

интерес к практическому изучению профессий и труда различного рода, уважение к труду и результатам трудовой деятельности, в том числе на основе применения предметных знаний по химии, осознанный выбор индивидуальной траектории продолжения образования с учётом личностных интересов и способности к химии, общественных интересов и потребностей, успешной профессиональной деятельности и развития необходимых умений, готовность адаптироваться в профессиональной среде;

### **б) экологического воспитания:**

экологически целесообразное отношение к природе как источнику жизни на Земле, основе её существования, понимание ценности здорового и безопасного образа жизни, ответственное отношение к собственному физическому и психическому здоровью, осознание ценности соблюдения правил безопасного поведения при работе с веществами, а также в ситуациях, угрожающих здоровью и жизни людей;

способности применять знания, получаемые при изучении химии, для решения задач, связанных с окружающей природной средой, для повышения уровня экологической культуры, осознания глобального характера экологических проблем и путей их решения посредством методов химии, экологического мышления, умения руководствоваться им в познавательной, коммуникативной и социальной практике.

### **МЕТАПРЕДМЕТНЫЕ РЕЗУЛЬТАТЫ**

В составе метапредметных результатов выделяют значимые для формирования мировоззрения общенаучные понятия (закон, теория, принцип, гипотеза, факт, система, процесс, эксперимент и другое.), которые используются в естественно-научных учебных предметах и позволяют на основе знаний из этих предметов формировать представление о целостной научной картине мира, и универсальные учебные действия (познавательные, коммуникативные, регулятивные), которые обеспечивают формирование готовности к самостоятельному планированию и осуществлению учебной деятельности.

#### **Познавательные универсальные учебные действия**

##### **Базовые логические действия:**

умения использовать приёмы логического мышления при освоении знаний: раскрывать смысл химических понятий (выделять их характерные признаки, устанавливать взаимосвязь с другими понятиями), использовать понятия для объяснения отдельных фактов и явлений, выбирать основания и критерии для классификации химических веществ и химических реакций, устанавливать причинно-следственные связи между объектами изучения, строить логические рассуждения (индуктивные, дедуктивные, по аналогии), делать выводы и заключения;

умение применять в процессе познания понятия (предметные и метапредметные), символические (знаковые) модели, используемые в химии, преобразовывать широко применяемые в химии модельные представления – химический знак (символ элемента), химическая формула и уравнение химической реакции – при решении учебно-познавательных задач, с учётом этих модельных представлений выявлять и характеризовать существенные признаки изучаемых объектов – химических веществ и химических реакций, выявлять общие закономерности, причинно-следственные связи и противоречия в изучаемых процессах и явлениях.

##### **Базовые исследовательские действия:**

умение использовать поставленные вопросы в качестве инструмента познания, а также в качестве основы для формирования гипотезы по проверке правильности высказываемых суждений;

приобретение опыта по планированию, организации и проведению ученических экспериментов, умение наблюдать за ходом процесса, самостоятельно прогнозировать его результат, формулировать обобщения и выводы по результатам проведённого опыта, исследования, составлять отчёт о проделанной работе.

#### **Работа с информацией:**

умение выбирать, анализировать и интерпретировать информацию различных видов и форм представления, получаемую из разных источников (научно-популярная литература химического содержания, справочные пособия, ресурсы Интернета), критически оценивать противоречивую и недостоверную информацию;

умение применять различные методы и запросы при поиске и отборе информации и соответствующих данных, необходимых для выполнения учебных и познавательных задач определённого типа, приобретение опыта в области использования информационно-коммуникативных технологий, овладение культурой активного использования различных поисковых систем, самостоятельно выбирать оптимальную форму представления информации и иллюстрировать решаемые задачи несложными схемами, диаграммами, другими формами графики и их комбинациями;

умение использовать и анализировать в процессе учебной и исследовательской деятельности информацию о влиянии промышленности, сельского хозяйства и транспорта на состояние окружающей природной среды.

#### **Коммуникативные универсальные учебные действия:**

умения задавать вопросы (в ходе диалога и (или) дискуссии) по существу обсуждаемой темы, формулировать свои предложения относительно выполнения предложенной задачи;

умения представлять полученные результаты познавательной деятельности в устных и письменных текстах; делать презентацию результатов выполнения химического эксперимента (лабораторного опыта, лабораторной работы по исследованию свойств веществ, учебного проекта);

умения учебного сотрудничества со сверстниками в совместной познавательной и исследовательской деятельности при решении возникающих проблем на основе учёта общих интересов и согласования позиций (обсуждения, обмен мнениями, «мозговые штурмы», координация совместных действий, определение критериев по оценке качества выполненной работы и другие).

#### **Регулятивные универсальные учебные действия:**

умение самостоятельно определять цели деятельности, планировать, осуществлять, контролировать и при необходимости корректировать свою деятельность, выбирать наиболее эффективные способы решения учебных и познавательных задач, самостоятельно составлять или корректировать предложенный алгоритм действий при выполнении заданий с учётом получения новых знаний об изучаемых объектах – веществах и реакциях, оценивать соответствие полученного результата заявленной цели, умение использовать и анализировать контексты, предлагаемые в условии заданий.

#### **ПРЕДМЕТНЫЕ РЕЗУЛЬТАТЫ**

В составе предметных результатов по освоению обязательного содержания, установленного данной федеральной рабочей программой, выделяют: освоенные

обучающимися научные знания, умения и способы действий, специфические для предметной области «Химия», виды деятельности по получению нового знания, его интерпретации, преобразованию и применению в различных учебных и новых ситуациях.

К концу обучения в **8 классе** предметные результаты на базовом уровне должны отражать сформированность у обучающихся умений:

- раскрывать смысл основных химических понятий: атом, молекула, химический элемент, простое вещество, сложное вещество, смесь (однородная и неоднородная), валентность, относительная атомная и молекулярная масса, количество вещества, моль, молярная масса, массовая доля химического элемента в соединении, молярный объём, оксид, кислота, основание, соль, электроотрицательность, степень окисления, химическая реакция, классификация реакций: реакции соединения, реакции разложения, реакции замещения, реакции обмена, экзо- и эндотермические реакции, тепловой эффект реакции, ядро атома, электронный слой атома, атомная орбиталь, радиус атома, химическая связь, полярная и неполярная ковалентная связь, ионная связь, ион, катион, анион, раствор, массовая доля вещества (процентная концентрация) в растворе;
- иллюстрировать взаимосвязь основных химических понятий и применять эти понятия при описании веществ и их превращений;
- использовать химическую символику для составления формул веществ и уравнений химических реакций;
- определять валентность атомов элементов в бинарных соединениях, степень окисления элементов в бинарных соединениях, принадлежность веществ к определённому классу соединений по формулам, вид химической связи (ковалентная и ионная) в неорганических соединениях;
- раскрывать смысл Периодического закона Д. И. Менделеева: демонстрировать понимание периодической зависимости свойств химических элементов от их положения в Периодической системе, законов сохранения массы веществ, постоянства состава, атомно--молекулярного учения, закона Авогадро;
- описывать и характеризовать табличную форму Периодической системы химических элементов: различать понятия «главная подгруппа (А-группа)» и «побочная подгруппа (Б-группа)», малые и большие периоды, соотносить обозначения, которые имеются в таблице «Периодическая система химических элементов Д. И. Менделеева» с числовыми характеристиками строения атомов химических элементов (состав и заряд ядра, общее число электронов и распределение их по электронным слоям);
- классифицировать химические элементы, неорганические вещества, химические реакции (по числу и составу участвующих в реакции веществ, по тепловому эффекту);
- характеризовать (описывать) общие химические свойства веществ различных классов, подтверждая описание примерами молекулярных уравнений соответствующих химических реакций;
- прогнозировать свойства веществ в зависимости от их качественного состава, возможности протекания химических превращений в различных условиях;
- вычислять относительную молекулярную и молярную массы веществ, массовую долю химического элемента по формуле соединения, массовую долю вещества в растворе, проводить расчёты по уравнению химической реакции;



- применять основные операции мыслительной деятельности – анализ и синтез, сравнение, обобщение, систематизацию, классификацию, выявление причинно-следственных связей – для изучения свойств веществ и химических реакций, естественно-научные методы познания – наблюдение, измерение, моделирование, эксперимент (реальный и мысленный);
- следовать правилам пользования химической посудой и лабораторным оборудованием, а также правилам обращения с веществами в соответствии с инструкциями по выполнению лабораторных химических опытов по получению и собиранию газообразных веществ (водорода и кислорода), приготовлению растворов с определённой массовой долей растворённого вещества, планировать и проводить химические эксперименты по распознаванию растворов щелочей и кислот с помощью индикаторов (лакмус, фенолфталеин, метилоранж и другие).

К концу обучения в **9 классе** предметные результаты на базовом уровне должны отражать сформированность у обучающихся умений:

- раскрывать смысл основных химических понятий: химический элемент, атом, молекула, ион, катион, анион, простое вещество, сложное вещество, валентность, электроотрицательность, степень окисления, химическая реакция, химическая связь, тепловой эффект реакции, моль, молярный объём, раствор, электролиты, неэлектролиты, электролитическая диссоциация, реакции ионного обмена, катализатор, химическое равновесие, обратимые и необратимые реакции, окислительно-восстановительные реакции, окислитель, восстановитель, окисление и восстановление, аллотропия, амфотерность, химическая связь (ковалентная, ионная, металлическая), кристаллическая решётка, коррозия металлов, сплавы, скорость химической реакции, предельно допустимая концентрация ПДК вещества;
- иллюстрировать взаимосвязь основных химических понятий и применять эти понятия при описании веществ и их превращений;
- использовать химическую символику для составления формул веществ и уравнений химических реакций;
- определять валентность и степень окисления химических элементов в соединениях различного состава, принадлежность веществ к определённому классу соединений по формулам, вид химической связи (ковалентная, ионная, металлическая) в неорганических соединениях, заряд иона по химической формуле, характер среды в водных растворах неорганических соединений, тип кристаллической решётки конкретного вещества;
- раскрывать смысл Периодического закона Д. И. Менделеева и демонстрировать его понимание: описывать и характеризовать табличную форму Периодической системы химических элементов: различать понятия «главная подгруппа (А-группа)» и «побочная подгруппа (Б-группа)», малые и большие периоды, соотносить обозначения, которые имеются в периодической таблице, с числовыми характеристиками строения атомов химических элементов (состав и заряд ядра, общее число электронов и распределение их по электронным слоям), объяснять общие закономерности в изменении свойств элементов и их соединений в пределах малых периодов и главных подгрупп с учётом строения их атомов;

- классифицировать химические элементы, неорганические вещества, химические реакции (по числу и составу участвующих в реакции веществ, по тепловому эффекту, по изменению степеней окисления химических элементов);
- характеризовать (описывать) общие и специфические химические свойства простых и сложных веществ, подтверждая описание примерами молекулярных и ионных уравнений соответствующих химических реакций;
- составлять уравнения электролитической диссоциации кислот, щелочей и солей, полные и сокращённые уравнения реакций ионного обмена, уравнения реакций, подтверждающих существование генетической связи между веществами различных классов;
- раскрывать сущность окислительно-восстановительных реакций посредством составления электронного баланса этих реакций;
- прогнозировать свойства веществ в зависимости от их строения, возможности протекания химических превращений в различных условиях;
- вычислять относительную молекулярную и молярную массы веществ, массовую долю химического элемента по формуле соединения, массовую долю вещества в растворе, проводить расчёты по уравнению химической реакции;
- соблюдать правила пользования химической посудой и лабораторным оборудованием, а также правила обращения с веществами в соответствии с инструкциями по выполнению лабораторных химических опытов по получению и собиранию газообразных веществ (аммиака и углекислого газа);
- проводить реакции, подтверждающие качественный состав различных веществ: распознавать опытным путём хлорид-, бромид-, иодид-, карбонат-, фосфат-, силикат-, сульфат-, гидроксид-ионы, катионы аммония и ионы изученных металлов, присутствующие в водных растворах неорганических веществ;
- применять основные операции мыслительной деятельности – анализ и синтез, сравнение, обобщение, систематизацию, выявление причинно-следственных связей – для изучения свойств веществ и химических реакций, естественно-научные методы познания – наблюдение, измерение, моделирование, эксперимент (реальный и мысленный)

Тематическое планирование  
по химии

Класс \_\_ 8 \_\_

Количество часов в неделю \_\_ 2 \_\_

Количество часов всего за учебный год \_\_ 68 \_\_

№ п/п	Наименование разделов и тем	Количество академических часов, отводимых на освоение каждого раздела и темы	Содержание учебной темы	Основные виды деятельности	Электронные (цифровые) образовательные ресурсы для каждой учебной темы	Учёт рабочей программы воспитания
<b>Раздел 1. Первоначальные химические понятия</b>						
1.1	Химия — важная область естествознания и практической деятельности человека	5	Предмет химии. Роль химии в жизни человека. Химия в системе наук. Методы познания в химии. Тела и вещества. Физические свойства веществ. Агрегатное состояние веществ. Чистые вещества и смеси. Способы разделения смесей. Физические и химические явления. Признаки и условия протекания химических реакций. Знакомство с правилами безопасности и приёмами работы в химической	Раскрывать смысл изучаемых понятий. Раскрывать роль химии в природе и жизни человека, её связь с другими науками. Различать чистые вещества и смеси; однородные и неоднородные смеси. Различать физические и химические явления. Определять признаки химических реакций и условия их протекания. Следовать правилам пользования химической посудой и лабораторным оборудованием, а также правилам обращения с	Библиотека ЦОК <a href="https://m.edsoo.ru/7f41837c">https://m.edsoo.ru/7f41837c</a>	<ul style="list-style-type: none"> <li>• устанавливать доверительные отношения между учителем и учениками, способствующих позитивному восприятию учащимися требований и просьб учителя, активизации их познавательной деятельности;</li> <li>• побуждать школьников соблюдать на уроке общепринятые нормы поведения, правила общения со старшими (учителями) и сверстниками (школьниками);</li> </ul>

			<p>лаборатории .</p> <p><b>Демонстрации</b></p> <p>1. Лабораторное оборудование.</p> <p>2. Различные виды химической посуды.</p> <p>3. Образцы веществ.</p> <p>4. Способы разделения смесей (фильтрование, выпаривание, дистилляция, хроматография).</p> <p><b>Лабораторные и практические работы</b></p> <p><i>Лабораторные опыты:</i> Описание физических свойств веществ</p> <p>Разделение смеси с помощью магнита.</p> <p><i>Практические работы:</i> № 1. Правила работы в лаборатории и приёмы обращения с лабораторным оборудованием .</p> <p>№ 2. Разделение смесей (на примере очистки поваренной соли)</p>	<p>химическими веществами в соответствии с инструкциями по выполнению практических работ.</p> <p>Планировать и проводить химический эксперимент по изучению и описанию физических свойств веществ, способов разделения смесей веществ.</p> <p>Использовать при выполнении учебных заданий и в процессе исследовательской деятельности научно-популярную литературу химического содержания, справочные материалы, ресурсы Интернета.</p> <p>Выстраивать развёрнутые письменные и устные ответы с опорой на информацию из учебника и справочных материалов, грамотно использовать изученный понятийный аппарат курса химии</p>		<ul style="list-style-type: none"> <li>• привлекать внимание школьников к ценностному аспекту изучаемых на уроке явлений, организовывать работу детей с социально значимой информацией – обсуждать, высказывать мнение;</li> <li>• использовать воспитательные возможности содержания учебного предмета через демонстрацию детям примеров ответственного, гражданского поведения, проявления человеколюбия и добросердечности;</li> <li>• научить учащихся анализировать, сравнивать, конкретизировать и представлять образно величины и факты, относящиеся к экономическим явлениям, явлениям социальной и общественной жизни.</li> </ul>
1.2	Вещества и химические реакции	15	<p>Атомы и молекулы.</p> <p>Химические элементы.</p> <p>Знаки (символы) химических элементов. Простые и сложные вещества.</p> <p>Атомно-молекулярное учение.</p> <p>Химическая формула.</p> <p>Валентность атомов химических элементов.</p> <p>Закон постоянства</p>	<p>Применять естественно-научные методы познания (в том числе наблюдение, моделирование, эксперимент) и основные операции мыслительной деятельности (сравнение, классификация) для изучения веществ и химических реакций.</p>	<p>Библиотека ЦОК</p> <p><a href="https://m.edsoo.ru/7f41837c">https://m.edsoo.ru/7f41837c</a></p>	<ul style="list-style-type: none"> <li>• устанавливать доверительные отношений между учителем и учениками, способствующих позитивному восприятию учащимися требований и просьб учителя, активизации их</li> </ul>

			<p>состава веществ. Относительная атомная масса. Относительная молекулярная масса. Массовая доля химического элемента в соединении. Физические и химические явления. Химическая реакция. Признаки и условия протекания химических реакций. Химические уравнения. Типы химических реакций (соединения, разложения, замещения, обмена). Закон сохранения массы веществ. М. В. Ломоносов — учёный-энциклопедист</p> <p><b>Демонстрации</b> Физические явления (растирание сахара в ступке, кипение и конденсация воды и т. д.) Химические явления (горение свечи, разложение сахара, взаимодействие серной кислоты с хлоридом бария, разложение гидроксида меди(II), взаимодействие железа с серой, взаимодействие железа с раствором соли меди(II)). Опыт, иллюстрирующий закон сохранения массы.</p> <p><b>Лабораторные и практические работы</b> <i>Лабораторные опыты:</i></p>	<p>Раскрывать смысл изучаемых понятий и законов и применять эти понятия при описании свойств веществ и их превращений. Различать физические и химические явления, объяснять их сущность с точки зрения атомно-молекулярного учения. Определять признаки химических реакций, условия их протекания. Объяснять сущность физических и химических явлений с точки зрения атомно-молекулярного учения. Классифицировать химические реакции (по числу и составу реагирующих и образующихся веществ). Составлять формулы бинарных веществ по валентности и определять валентность по формулам веществ. Расставлять коэффициенты в уравнениях химических реакций. Следовать правилам пользования химической посудой и лабораторным оборудованием, а также правилам обращения с веществами в соответствии с инструкциями по выполнению лабораторных химических опытов.</p>		<p>познавательной деятельности;</p> <ul style="list-style-type: none"> <li>• побуждать школьников соблюдать на уроке общепринятые нормы поведения, правила общения со старшими (учителями) и сверстниками (школьниками);</li> <li>• привлекать внимание школьников к ценностному аспекту изучаемых на уроке явлений, организовывать работу детей с социально значимой информацией – обсуждать, высказывать мнение;</li> <li>• использовать воспитательные возможности содержания учебного предмета через демонстрацию детям примеров ответственного, гражданского поведения, проявления человеколюбия и добросердечности;</li> <li>• научить учащихся анализировать, сравнивать, конкретизировать и представлять образно величины и факты, относящиеся к экономическим явлениям, явлениям социальной и общественной жизни.</li> </ul>
--	--	--	---	---	--	---

			<p>Примеры физических явлений (плавление воска, таяние льда). Примеры химических явлений (прокаливание медной проволоки, взаимодействие мела с кислотой). Модели атомов и молекул.</p> <p><b>Вычисления</b> — относительной молекулярной массы веществ; массовой доли химического элемента по формуле соединения</p>	<p>Использовать при выполнении учебных заданий и в процессе исследовательской деятельности. научно-популярную литературу химического содержания, справочные материалы, ресурсы Интернета. Выстраивать развёрнутые письменные и устные ответы с опорой на информацию из учебника и справочных материалов, грамотно использовать изученный понятийный аппарат курса химии</p>		<ul style="list-style-type: none"> <li>показывать обучающимся связь предмета с историей и практическим применением в жизни</li> <li>инициировать и поддерживать исследовательскую и проектную деятельность школьников</li> </ul>
Итого по разделу		20				
<b>Раздел 2. Важнейшие представители неорганических веществ</b>						
2.1	Воздух. Кислород. Понятие об оксидах	6	<p>Воздух — смесь газов. Состав воздуха. Кислород — элемент и простое вещество. Озон — аллотропная модификация кислорода. Нахождение кислорода в природе, физические и химические свойства (реакции окисления, горение). Условия возникновения и прекращения горения. Понятие об оксидах. Способы получения кислорода в лаборатории и промышленности. Применение кислорода.</p>	<p>Раскрывать смысл изучаемых понятий и применять эти понятия при описании свойств веществ и их превращений. Характеризовать (описывать) состав воздуха, физические и химические свойства кислорода, способы его получения, применение и значение в природе и жизни человека. Сравнивать реакции горения и медленного окисления. Собирать приборы для получения кислорода (вытеснением воды и воздуха).</p>	Библиотека ЦОК <a href="https://m.edsoo.ru/7f41837c">https://m.edsoo.ru/7f41837c</a>	<ul style="list-style-type: none"> <li>устанавливать доверительные отношений между учителем и учениками, способствующих позитивному восприятию учащимися требований и просьб учителя, активизации их познавательной деятельности;</li> <li>побуждать школьников соблюдать на уроке общепринятые нормы поведения, правила общения со старшими</li> </ul>

		<p>Круговорот кислорода в природе. Тепловой эффект химической реакции, понятие о термодинамическом уравнении, экзо- и эндотермических реакциях. Топливо (нефть, уголь и метан). Загрязнение воздуха, способы его предотвращения. Усиление парникового эффекта, разрушение озонового слоя. <b>Демонстрации</b> Взаимодействие фосфора, серы и железа с кислородом (возможно использование видеоопытов). Определение содержания кислорода в воздухе. Опыты, демонстрирующие условия возникновения и прекращения горения. <b>Лабораторные и практические работы</b> <i>Лабораторный опыт:</i> Ознакомление с образцами оксидов. <i>Практическая работа:</i> №3. Получение и собирание кислорода, изучение его свойств. <b>Вычисления</b> — молекулярной массы кислорода и озона на основании</p>	<p>Распознавать опытным путём кислород. Использовать химическую символику для составления формул веществ, молекулярных уравнений химических реакций с участием кислорода. Объяснять сущность экологических проблем, связанных с загрязнением воздуха. Следовать правилам безопасной работы в лаборатории при использовании химической посуды и оборудования, а также правилам обращения с горючими веществами в быту. Планировать и осуществлять на практике химические эксперименты, проводить наблюдения, делать выводы по результатам эксперимента. Участвовать в совместной работе в группе. Использовать при выполнении учебных заданий и в процессе исследовательской деятельности научно-популярную литературу химического содержания, справочные материалы, ресурсы Интернета. Выстраивать развёрнутые</p>	<p>(учителями) и сверстниками (школьниками);</p> <ul style="list-style-type: none"> <li>• привлекать внимание школьников к ценностному аспекту изучаемых на уроке явлений, организовывать работу детей с социально значимой информацией – обсуждать, высказывать мнение;</li> <li>• использовать воспитательные возможности содержания учебного предмета через демонстрацию детям примеров ответственного, гражданского поведения, проявления человеколюбия и добросердечности;</li> <li>• научить учащихся анализировать, сравнивать, конкретизировать и представлять образно величины и факты, относящиеся к экономическим явлениям, явлениям социальной и общественной жизни.</li> <li>• показывать обучающимся связь предмета с историей и практическим применением в жизни</li> <li>• инициировать и поддерживать исследовательскую и</li> </ul>
--	--	---	--	---

			атомной массы химического элемента	письменные и устные ответы с опорой на информацию из учебника и справочных материалов, грамотно использовать изученный понятийный аппарат курса химии		проектную деятельность школьников
2.2	Водород. Понятие о кислотах и солях	8	<p>Количество вещества. Моль. Молярная масса. Закон Авогадро. Молярный объём газов. Расчёты по химическим уравнениям .</p> <p><b>Демонстрация</b> Образцы веществ количеством 1 моль</p> <p><b>Вычисления</b> — объёма, количества вещества газа по его известному количеству вещества или объёму; — объёмов газов по уравнению реакции на основе закона объёмных отношений газов</p>	<p>Раскрывать смысл изучаемых понятий и применять эти понятия при описании свойств веществ и их превращений. Характеризовать (описывать) физические и химические свойства водорода, способы его получения, применение. Собирать прибор для получения водорода. Использовать химическую символику для составления формул веществ, молекулярных уравнений химических реакций с участием водорода. Следовать правилам безопасной работы в лаборатории при использовании химической посуды и оборудования, а также правилам обращения с горючими веществами в быту. Планировать и осуществлять на практике химические эксперименты, проводить наблюдения, делать выводы по результатам эксперимента. Участвовать в совместной работе в группе. Раскрывать смысл изучаемых понятий и применять эти понятия, а</p>	<p>Библиотека ЦОК <a href="https://m.edsoo.ru/7f41837c">https://m.edsoo.ru/7f41837c</a></p>	<ul style="list-style-type: none"> <li>• устанавливать доверительные отношений между учителем и учениками, способствующих позитивному восприятию учащимися требований и просьб учителя, активизации их познавательной деятельности;</li> <li>• побуждать школьников соблюдать на уроке общепринятые нормы поведения, правила общения со старшими (учителями) и сверстниками (школьниками);</li> <li>• привлекать внимание школьников к ценностному аспекту изучаемых на уроке явлений, организовывать работу детей с социально значимой информацией – обсуждать, высказывать мнение;</li> <li>• использовать воспитательные</li> </ul>



				<p>также изученные законы и теории для решения расчётных задач.</p> <p>Вычислять молярную массу веществ, количество вещества, объём газа, массу вещества;</p> <p>Проводить расчёты по уравнениям химических реакций: количества, объёма, массы вещества по известному количеству, объёму, массе реагентов или продуктов реакции.</p> <p>Выстраивать развёрнутые письменные и устные ответы с опорой на информацию из учебника и справочных материалов, грамотно использовать изученный понятийный аппарат курса химии</p>		<p>возможности содержания учебного предмета через демонстрацию детям примеров ответственного, гражданского поведения, проявления человеколюбия и добросердечности;</p> <ul style="list-style-type: none"> <li>• научить учащихся анализировать, сравнивать, конкретизировать и представлять образно величины и факты, относящиеся к экономическим явлениям, явлениям социальной и общественной жизни.</li> <li>• показывать обучающимся связь предмета с историей и практическим применением в жизни</li> <li>• инициировать и поддерживать исследовательскую и проектную деятельность школьников</li> </ul>
2.3	Вода. Растворы. Понятие об основаниях	5	<p>Физические свойства воды . Анализ и синтез — методы изучения состава воды.</p> <p>Химические свойства воды (реакции с металлами, оксидами металлов и неметаллов). Состав оснований.</p> <p>Понятие об индикаторах.</p> <p>Вода как растворитель.</p> <p>Растворы. Растворимость</p>	<p>Раскрывать смысл изучаемых понятий и применять эти понятия при описании свойств веществ и их превращений.</p> <p>Характеризовать физические и химические свойства воды, её роль как растворителя в природных процессах.</p> <p>Составлять уравнения</p>	<p>Библиотека ЦОК</p> <p><a href="https://m.edsoo.ru/7f41837c">https://m.edsoo.ru/7f41837c</a></p>	<ul style="list-style-type: none"> <li>• устанавливать доверительные отношений между учителем и учениками, способствующих позитивному восприятию учащимися требований и просьб учителя, активизации их</li> </ul>

		<p>веществ в воде. Насыщенные и ненасыщенные растворы. Массовая доля вещества в растворе. Роль растворов в природе и в жизни человека. Круговорот воды в природе. Загрязнение природных вод. Охрана и очистка природных вод. <b>Демонстрации</b> Электролиз воды; синтез воды; взаимодействие воды с металлами (Na, Ca) (возможно использование видеоматериалов). Растворение веществ с различной растворимостью. Исследование растворов кислот и щелочей с помощью индикаторов. <b>Лабораторные и практические работы</b> <i>Практическая работа:</i> № 5. Приготовление растворов с определённой массовой долей растворённого вещества. <b>Вычисления</b> — с использованием понятия «массовая доля вещества в растворе»</p>	<p>химических реакций с участием воды. Объяснять сущность экологических проблем, связанных с загрязнением природных вод, способы очистки воды от примесей, меры по охране вод от загрязнения. Планировать и осуществлять на практике химические эксперименты, проводить наблюдения, делать выводы по результатам эксперимента. Следовать правилам безопасной работы в лаборатории при использовании химической посуды и оборудования. б Проводить вычисления с применением понятия «массовая доля вещества в растворе» . б Использовать при выполнении учебных заданий и в процессе исследовательской деятельности научно-популярную литературу химического содержания, справочные материалы, ресурсы Интернета. Выстраивать развёрнутые письменные и устные ответы с опорой на информацию из учебника и справочных материалов, грамотно использовать изученный понятийный аппарат курса химии</p>	<p>познавательной деятельности;</p> <ul style="list-style-type: none"> <li>• побуждать школьников соблюдать на уроке общепринятые нормы поведения, правила общения со старшими (учителями) и сверстниками (школьниками);</li> <li>• привлекать внимание школьников к ценностному аспекту изучаемых на уроке явлений, организовывать работу детей с социально значимой информацией – обсуждать, высказывать мнение;</li> <li>• использовать воспитательные возможности содержания учебного предмета через демонстрацию детям примеров ответственного, гражданского поведения, проявления человеколюбия и добросердечности;</li> <li>• научить учащихся анализировать, сравнивать, конкретизировать и представлять образно величины и факты, относящиеся к экономическим явлениям, явлениям социальной и общественной жизни.</li> </ul>
--	--	--	--	---

						<ul style="list-style-type: none"> <li>показывать обучающимся связь предмета с историей и практическим применением в жизни</li> <li>инициировать и поддерживать исследовательскую и проектную деятельность школьников</li> </ul>
2.4	Основные классы неорганических соединений	11	<p>Соли (средние): номенклатура, способы получения, взаимодействие солей с металлами, кислотами, щелочами и солями. Генетическая связь между классами неорганических соединений.</p> <p><b>Демонстрации</b> Образцы неорганических веществ различных классов.</p> <p>Взаимодействие раствора серной кислоты с оксидом меди(II). Реакция нейтрализации . Вытеснение одного металла другим из раствора соли.</p> <p><b>Лабораторные и практические работы</b> <i>Лабораторные опыты:</i> Взаимодействие кислот с металлами . Получение нерастворимых оснований. Взаимодействие нерастворимых</p>	<p>Классифицировать изучаемые вещества по составу и свойствам. Составлять формулы оксидов, кислот, оснований, солей и называть их по международной номенклатуре . Прогнозировать свойства веществ на основе общих химических свойств изученных классов/групп веществ, к которым они относятся. Составлять молекулярные уравнения реакций, иллюстрирующих химические свойства и способы получения веществ изученных классов/групп, а также подтверждающих генетическую взаимосвязь между ними. Производить вычисления по уравнениям химических реакций. Планировать и осуществлять на практике химические эксперименты, проводить наблюдения,</p>	Библиотека ЦОК <a href="https://m.edsoo.ru/7f41837c">https://m.edsoo.ru/7f41837c</a>	<ul style="list-style-type: none"> <li>устанавливать доверительные отношения между учителем и учениками, способствующих позитивному восприятию учащимися требований и просьб учителя, активизации их познавательной деятельности;</li> <li>побуждать школьников соблюдать на уроке общепринятые нормы поведения, правила общения со старшими (учителями) и сверстниками (школьниками);</li> <li>привлекать внимание школьников к ценностному аспекту изучаемых на уроке явлений, организовывать работу детей с социально значимой информацией –</li> </ul>

		<p>оснований с кислотами. Разложение гидроксида меди(II) при нагревании.  <b>Практическая работа:</b>  № 6. Решение экспериментальных задач по теме «Основные классы неорганических соединений».  <b>Вычисления</b>  — по уравнениям химических реакций</p>	<p>делать выводы по результатам эксперимента.  Следовать правилам безопасной работы в лаборатории при использовании химической посуды и оборудования.  Использовать при выполнении учебных заданий и в процессе исследовательской деятельности научно-популярную литературу химического содержания, справочные материалы, ресурсы Интернета.  Выстраивать развернутые письменные и устные ответы с опорой на информацию из учебника и справочных материалов, грамотно использовать изученный понятийный аппарат курса химии.</p>		<p>обсуждать, высказывать мнение;</p> <ul style="list-style-type: none"> <li>• использовать воспитательные возможности содержания учебного предмета через демонстрацию детям примеров ответственного, гражданского поведения, проявления человеколюбия и добросердечности;</li> <li>• научить учащихся анализировать, сравнивать, конкретизировать и представлять образно величины и факты, относящиеся к экономическим явлениям, явлениям социальной и общественной жизни.</li> <li>• показывать обучающимся связь предмета с историей и практическим применением в жизни <ul style="list-style-type: none"> <li>• инициировать и поддерживать исследовательскую и проектную деятельность школьников</li> </ul> </li> </ul>
Итого по разделу	30				
		<p><b>Раздел 3. Периодический закон и Периодическая система химических элементов Д. И. Менделеева. Строение атомов. Химическая связь. Окислительно-восстановительные реакции</b></p>			

3.1	Периодический закон и Периодическая система химических элементов Д. И. Менделеева. Строение атома	7	<p>Первые попытки классификации химических элементов. Понятие о группах сходных элементов (щелочные и щелочноземельные металлы, галогены, инертные газы). Элементы, которые образуют амфотерные оксиды и гидроксиды. Периодический закон и Периодическая система химических элементов Д. И. Менделеева. Периоды, группы, подгруппы. Физический смысл порядкового номера элемента, номеров периода и группы. Строение атомов. Состав атомных ядер. Изотопы. Электроны. Строение электронных оболочек атомов первых 20 химических элементов Периодической системы Д. И. Менделеева. Характеристика химического элемента по его положению в Периодической системе Д. И. Менделеева. Значение Периодического закона и Периодической системы химических элементов для развития науки и практики. Д. И.</p>	<p>Раскрывать смысл периодического закона. Понимать существование периодической зависимости свойств химических элементов (изменение радиусов атомов и электроотрицательности) и их соединений от положения в периодической системе и строения атома. Устанавливать связь между положением элемента в периодической системе и строением его атома (состав и заряд ядра, общее число электронов и распределение их по электронным слоям). Прогнозировать характер изменения свойств элементов и их соединений по группам и периодам Периодической системы. Характеризовать химические элементы первых трёх периодов, калия, кальция по их положению в Периодической системе Д. И. Менделеева. Следовать правилам безопасной работы в лаборатории при использовании химической посуды и оборудования. Выстраивать развёрнутые письменные и устные ответы с опорой на информацию из учебника и справочных материалов, грамотно использовать</p>	<p>Библиотека ЦОК  <a href="https://m.edsoo.ru/7f41837c">https://m.edsoo.ru/7f41837c</a></p>	<ul style="list-style-type: none"> <li>• устанавливать доверительные отношения между учителем и учениками, способствующих позитивному восприятию учащимися требований и просьб учителя, активизации их познавательной деятельности;</li> <li>• побуждать школьников соблюдать на уроке общепринятые нормы поведения, правила общения со старшими (учителями) и сверстниками (школьниками);</li> <li>• привлекать внимание школьников к ценностному аспекту изучаемых на уроке явлений, организовывать работу детей с социально значимой информацией – обсуждать, высказывать мнение;</li> <li>• использовать воспитательные возможности содержания учебного предмета через демонстрацию детям примеров ответственного, гражданского поведения, проявления человеколюбия и добросердечности;</li> </ul>
-----	---	---	---	---	--	--

			<p>Менделеев — учёный, педагог и гражданин.</p> <p><b>Демонстрации</b> Короткопериодная и длиннопериодная формы Периодической системы химических элементов Д. И. Менделеева.</p> <p>Ознакомление с образцами металлов и неметаллов.</p> <p><b>Лабораторные и практические работы</b> <i>Лабораторный опыт:</i> Взаимодействие гидроксида цинка с растворами кислот и щелочей</p>	<p>изученный понятийный аппарат курса химии.</p> <p>Использовать при выполнении учебных заданий тексты учебника, справочные материалы (Периодическую систему химических элементов Д. И. Менделеева, таблицу растворимости кислот, оснований и солей в воде, электрохимический ряд напряжений металлов).</p> <p>Использовать при выполнении учебных заданий и в процессе исследовательской деятельности научно-популярную литературу химического содержания, справочные материалы, ресурсы Интернета</p>		<ul style="list-style-type: none"> <li>• научить учащихся анализировать, сравнивать, конкретизировать и представлять образно величины и факты, относящиеся к экономическим явлениям, явлениям социальной и общественной жизни.</li> <li>• показывать обучающимся связь предмета с историей и практическим применением в жизни <ul style="list-style-type: none"> <li>• инициировать и поддерживать исследовательскую и проектную деятельность школьников</li> </ul> </li> </ul>
3.2	Химическая связь. Окислительно-восстановительные реакции	8	<p>Электроотрицательность атомов химических элементов.</p> <p>Химическая связь (ионная, ковалентная полярная и ковалентная неполярная). Степень окисления.</p> <p>Окислительно-восстановительные реакции (ОВР). Процессы окисления и восстановления.</p> <p>Окислители и восстановители.</p> <p><b>Демонстрации</b> Окислительно-восстановительные реакции: горение, реакции</p>	<p>Определять степень окисления химического элемента по формуле его соединения.</p> <p>Определять элемент (вещество) — окислитель и элемент (вещество) — восстановитель.</p> <p>Объяснять сущность процесс окисления и восстановления.</p> <p>Составлять электронный баланс с учётом числа отданных и принятых электронов.</p> <p>Составлять уравнение окислительно-восстановительной реакции.</p>	<p>Библиотека ЦОК <a href="https://m.edsoo.ru/7f41837c">https://m.edsoo.ru/7f41837c</a></p>	<ul style="list-style-type: none"> <li>• устанавливать доверительные отношений между учителем и учениками, способствующих позитивному восприятию учащимися требований и просьб учителя, активизации их познавательной деятельности;</li> <li>• побуждать школьников соблюдать на уроке общепринятые нормы поведения, правила общения со старшими</li> </ul>

			<p>разложения, соединения</p>	<p>Использовать при выполнении учебных заданий тексты учебника, справочные материалы (периодическую систему химических элементов Д. И. Менделеева, таблицу растворимости кислот, оснований и солей в воде, электрохимический ряд напряжений металлов)</p>	<p>(учителями) и сверстниками (школьниками);</p> <ul style="list-style-type: none"> <li>• привлекать внимание школьников к ценностному аспекту изучаемых на уроке явлений, организовывать работу детей с социально значимой информацией – обсуждать, высказывать мнение;</li> <li>• использовать воспитательные возможности содержания учебного предмета через демонстрацию детям примеров ответственного, гражданского поведения, проявления человеколюбия и добросердечности;</li> <li>• научить учащихся анализировать, сравнивать, конкретизировать и представлять образно величины и факты, относящиеся к экономическим явлениям, явлениям социальной и общественной жизни.</li> <li>• показывать обучающимся связь предмета с историей и практическим применением в жизни <ul style="list-style-type: none"> <li>• инициировать и поддерживать исследовательскую и</li> </ul> </li> </ul>
--	--	--	-------------------------------	---	---

						проектную деятельность школьников
Итого по разделу	15				Библиотека ЦОК <a href="https://m.edsoo.ru/7f41837c">https://m.edsoo.ru/7f41837c</a>	
Резервное время	3				Библиотека ЦОК <a href="https://m.edsoo.ru/7f41837c">https://m.edsoo.ru/7f41837c</a>	
ОБЩЕЕ КОЛИЧЕСТВО ЧАСОВ ПО ПРОГРАММЕ	68					

Класс 9

Количество часов в неделю 2

Количество часов всего за учебный год 68

№ п/п	Наименование разделов и тем	Количество академических часов, отводимых на освоение каждого раздела и темы	Содержание учебной темы	Основные виды деятельности	Электронные (цифровые) образовательные ресурсы для каждой учебной темы	Учёт рабочей программы воспитания
			<b>Раздел 1. Вещество и химические реакции</b>			



1.1	Повторение и углубление знаний основных разделов курса 8 класса	5	<p>Периодический закон. Периодическая система химических элементов Д. И. Менделеева. Строение атомов. Закономерности в изменении свойств химических элементов первых трёх периодов, калия, кальция и их соединений в соответствии с положением элементов в периодической системе и строением их атомов.</p> <p>Классификация и номенклатура неорганических веществ (международная и тривиальная). Химические свойства веществ, относящихся к различным классам неорганических соединений, их генетическая связь неорганических веществ.</p> <p>Строение вещества: виды химической связи и типы кристаллических решёток. Зависимость свойств веществ от их строения.</p> <p><b>Демонстрации</b></p> <p>1. Модели кристаллических решёток неорганических веществ.</p> <p>2. Короткопериодная и длиннопериодная формы Периодической системы химических элементов Д. И. Менделеева</p>	<p>Характеризовать химические элементы первых трёх периодов, калия и кальция по их положению в Периодической системе Д. И. Менделеева.</p> <p>Классифицировать и называть неорганические вещества изученных классов.</p> <p>Описывать общие химические свойства веществ различных классов, подтверждать свойства примерами молекулярных уравнений химических реакций.</p> <p>Определять вид химической связи и тип кристаллической решётки вещества.</p> <p>Прогнозировать свойства веществ в зависимости от их строения.</p> <p>Выстраивать развёрнутые письменные и устные ответы с опорой на информацию из учебника и справочных материалов, грамотно использовать изученный понятийный аппарат курса химии.</p> <p>Использовать при выполнении учебных заданий и в процессе исследовательской деятельности научно-популярную литературу химического содержания, справочные материалы, ресурсы Интернета</p>	<p>Библиотека ЦОК  <a href="https://m.eds.ru/7f41a636">https://m.eds.ru/7f41a636</a></p>	<ul style="list-style-type: none"> <li>• устанавливать доверительные отношений между учителем и учениками, способствующих позитивному восприятию учащимися требований и просьб учителя, активизации их познавательной деятельности;</li> <li>• побуждать школьников соблюдать на уроке общепринятые нормы поведения, правила общения со старшими (учителями) и сверстниками (школьниками);</li> <li>• привлекать внимание школьников к ценностному аспекту изучаемых на уроке явлений, организовывать работу детей с социально значимой информацией – обсуждать, высказывать мнение;</li> <li>• использовать воспитательные возможности содержания учебного предмета через демонстрацию детям примеров ответственного, гражданского поведения, проявления человеколюбия и добросердечности;</li> </ul>
-----	---	---	--	---	--	--

						<ul style="list-style-type: none"> <li>• научить учащихся анализировать, сравнивать, конкретизировать и представлять образно величины и факты, относящиеся к экономическим явлениям, явлениям социальной и общественной жизни.</li> <li>• показывать обучающимся связь предмета с историей и практическим применением в жизни <ul style="list-style-type: none"> <li>• инициировать и поддерживать исследовательскую и проектную деятельность школьников</li> </ul> </li> </ul>
1.2	Основные закономерности химических реакций	4	<p>Классификация химических реакций по различным признакам (по числу и составу участвующих в реакции веществ, по тепловому эффекту, по изменению степеней окисления химических элементов, по обратимости, по участию катализатора). Экзо- и эндотермические реакции, термохимические уравнения. Понятие о скорости химической реакции. Понятие о гомогенных и гетерогенных реакциях. Понятие об обратимых. и необратимых</p>	<p>Раскрывать смысл изучаемых понятий и применять эти понятия при описании свойств веществ и их превращений. Классифицировать химические реакции по различным признакам. Устанавливать зависимость скорости химической реакции от различных факторов. Прогнозировать возможности протекания химических превращений в различных условиях. Определять окислитель и восстановитель в ОВР.</p>	<p>Библиотека ЦОК  <a href="https://m.edsoo.ru/7f41a636">https://m.edsoo.ru/7f41a636</a></p>	<ul style="list-style-type: none"> <li>• устанавливать доверительные отношений между учителем и учениками, способствующих позитивному восприятию учащимися требований и просьб учителя, активизации их познавательной деятельности;</li> <li>• побуждать школьников соблюдать на уроке общепринятые нормы поведения, правила общения со старшими (учителями) и</li> </ul>

			<p>химических реакциях. Понятие о химическом равновесии. Факторы, влияющие на скорость химической реакции и положение химического равновесия.</p> <p>Окислительно-восстановительные реакции (электронный баланс окислительно-восстановительной реакции).</p> <p>— количества вещества, объёма и массы реагентов или продуктов по уравнениям химических реакций</p>	<p>Составлять электронный баланс реакции.</p> <p>Производить вычисления по химическим уравнениям.</p> <p>Выстраивать развёрнутые письменные и устные ответы с опорой на информацию из учебника и справочных материалов, грамотно использовать изученный понятийный аппарат курса химии.</p> <p>Использовать при выполнении учебных заданий и в процессе исследовательской деятельности научно-популярную литературу химического содержания, справочные материалы, ресурсы Интернета</p>		<p>сверстниками (школьниками);</p> <ul style="list-style-type: none"> <li>• привлекать внимание школьников к ценностному аспекту изучаемых на уроке явлений, организовывать работу детей с социально значимой информацией – обсуждать, высказывать мнение;</li> <li>• использовать воспитательные возможности содержания учебного предмета через демонстрацию детям примеров ответственного, гражданского поведения, проявления человеколюбия и добросердечности;</li> <li>• научить учащихся анализировать, сравнивать, конкретизировать и представлять образно величины и факты, относящиеся к экономическим явлениям, явлениям социальной и общественной жизни.</li> <li>• показывать обучающимся связь предмета с историей и практическим применением в жизни</li> <li>• инициировать и поддерживать исследовательскую и</li> </ul>
--	--	--	--	---	--	---

						проектную деятельность школьников
1.3	Электролитическая диссоциация. Химические реакции в растворах	8	<p>Теория электролитической диссоциации. Электролиты и неэлектролиты. Катионы, анионы. Механизм диссоциации веществ с различными видами химической связи. Степень диссоциации. Сильные и слабые электролиты. Реакции ионного обмена, условия их протекания. Ионные уравнения реакций. Химические свойства кислот, оснований и солей в свете представлений об электролитической диссоциации. Среда раствора. Понятие о гидролизе солей. Качественные реакции на катионы и анионы.</p> <p><b>Демонстрации</b>          Электрическая проводимость растворов веществ; движение ионов в электрическом поле. Опыты, иллюстрирующие признаки протекания реакций ионного обмена. Опыты по определению среды в растворах солей (хлорида натрия, карбоната натрия, хлорида цинка).</p> <p><b>Лабораторные и практические работы</b>  <i>Лабораторный опыт:</i>          Реакции ионного обмена в растворах электролитов: сульфата меди(II) и щёлочи, карбоната натрия и соля-</p>	<p>Раскрывать смысл изучаемых понятий, а также смысл теории электролитической диссоциации.</p> <p>Объяснять причины электропроводности водных растворов.</p> <p>Составлять уравнения диссоциации кислот, щелочей и солей, полные и сокращённые ионные уравнения химических реакций ионного обмена.</p> <p>Планировать и осуществлять на практике химические эксперименты, проводить наблюдения, делать выводы по результатам эксперимента.</p> <p>Следовать правилам безопасной работы в лаборатории при использовании химической посуды и оборудования.</p> <p>Производить вычисления по химическим уравнениям.</p> <p>Выстраивать развёрнутые письменные и устные ответы с опорой на информацию из учебника и справочных материалов, грамотно использовать изученный понятийный аппарат курса химии.</p> <p>Использовать при выполнении учебных заданий и в процессе исследовательской</p>	<p>Библиотека ЦОК  <a href="https://m.edsoo.ru/7f41a636">https://m.edsoo.ru/7f41a636</a></p>	<ul style="list-style-type: none"> <li>устанавливать доверительные отношения между учителем и учениками, способствующих позитивному восприятию учащимися требований и просьб учителя, активизации их познавательной деятельности;</li> <li>побуждать школьников соблюдать на уроке общепринятые нормы поведения, правила общения со старшими (учителями) и сверстниками (школьниками);</li> <li>привлекать внимание школьников к ценностному аспекту изучаемых на уроке явлений, организовывать работу детей с социально значимой информацией – обсуждать, высказывать мнение;</li> <li>использовать воспитательные возможности содержания учебного предмета через демонстрацию детям</li> </ul>

			кислоты, реакция нейтрализации между гидроксидом калия и соляной кислотой. <i>Практическая работа:</i> № 1. Решение экспериментальных задач по теме. <b>Вычисления</b> — по уравнениям химических реакций	деятельности научно-популярную литературу химического содержания, справочные материалы, ресурсы Интернета.		примеров ответственного, гражданского поведения, проявления человеколюбия и добросердечности; • научить учащихся анализировать, сравнивать, конкретизировать и представлять образно величины и факты, относящиеся к экономическим явлениям, явлениям социальной и общественной жизни. • показывать обучающимся связь предмета с историей и практическим применением в жизни • инициировать и поддерживать исследовательскую и проектную деятельность школьников
Итого по разделу		17				
			<b>Раздел 2. Неметаллы и их соединения</b>			
2.1	Общая характеристика химических элементов VIIA-группы. Галогены	4	Общая характеристика галогенов. Особенности строения атомов этих элементов, характерные для них степени окисления. Строение и физические свойства простых веществ — галогенов. Химические свойства на примере хлора (взаимодействие с металлами, неметаллами, щелочами).	Объяснять общие закономерности в изменении свойств неметаллов и их соединений в пределах малых периодов и главных подгрупп Периодической системы химических элементов с учётом строения их атомов. Характеризовать физические и химические свойства простых веществ галогенов	Библиотека ЦОК <a href="https://m.edsoo.ru/7f41a636">https://m.edsoo.ru/7f41a636</a>	• устанавливать доверительные отношения между учителем и учениками, способствующих позитивному восприятию учащимися требований и просьб учителя, активизации их

		<p>Хлороводород. Соляная кислота, химические свойства, получение, применение. Качественные реакции на галогенид-ионы. Действие хлора и хлороводорода на организм человека. Важнейшие хлориды и их нахождение в природе.</p> <p><b>Демонстрации</b> Видеоматериалы: галогены и их соединения. Образцы хлоридов.</p> <p><b>Лабораторные и практические работы</b> <i>Лабораторный опыт:</i> Распознавание хлорид-ионов. <i>Практическая работа:</i> № 2. Получение соляной кислоты, изучение её свойств.</p> <p><b>Вычисления</b> — по уравнениям химических реак-ций, если один из реагентов дан в избытке; объёмов газов по уравнению реакции на основе закона объёмных отношений газов</p>	<p>(на примере хлора) и сложных веществ (хлороводорода, хлорида натрия), способы их получения, применение и значение в природе и жизни человека.</p> <p>Определять галогенид-ионы в растворе. Планировать и осуществлять на практике химические эксперименты, проводить наблюдения, делать выводы по результатам эксперимента. Следовать правилам безопасной работы в лаборатории при использовании химической посуды и оборудования.</p> <p>Выстраивать развёрнутые письменные и устные ответы с опорой на информацию из учебника и справочных материалов, грамотно использовать изученный понятийный аппарат курса химии.</p> <p>Использовать при выполнении учебных заданий и в процессе исследовательской деятельности научно-популярную литературу химического содержания, справочные материалы, ресурсы Интернета.</p>	<p>познавательной деятельности;</p> <ul style="list-style-type: none"> <li>• побуждать школьников соблюдать на уроке общепринятые нормы поведения, правила общения со старшими (учителями) и сверстниками (школьниками);</li> <li>• привлекать внимание школьников к ценностному аспекту изучаемых на уроке явлений, организовывать работу детей с социально значимой информацией – обсуждать, высказывать мнение;</li> <li>• использовать воспитательные возможности содержания учебного предмета через демонстрацию детям примеров ответственного, гражданского поведения, проявления человеколюбия и добросердечности;</li> <li>• научить учащихся анализировать, сравнивать, конкретизировать и представлять образно величины и факты, относящиеся к экономическим явлениям, явлениям социальной и общественной жизни.</li> </ul>
--	--	---	--	---

						<ul style="list-style-type: none"> <li>показывать обучающимся связь предмета с историей и практическим применением в жизни <ul style="list-style-type: none"> <li>инициировать и поддерживать исследовательскую и проектную деятельность школьников</li> </ul> </li> </ul>
2.2	<p>Общая характеристика химических элементов VIA-группы. Сера и её соединения</p>	6	<p>Общая характеристика элементов VIA-группы. Особенности строения атомов этих элементов, характерные для них степени окисления. Строение и физические свойства простых веществ — кислорода и серы. Аллотропные модификации кислорода и серы. Химические свойства серы. Сероводород, строение, физические и химические свойства. Оксиды серы как представители кислотных оксидов. Серная кислота, физические и химические свойства (общие как представителя класса кислот и специфические), применение. Химические реакции, лежащие в основе промышленного способа получения серной кислоты. Аппараты и протекающие в них процессы (на примере производства серной кислоты). Соли серной кислоты, качественная</p>	<p>Объяснять общие закономерности в изменении свойств элементов VIA-группы и их соединений с учётом строения их атомов. Характеризовать физические и химические свойства простого вещества серы и её соединений (сероводорода, оксидов серы, серной кислоты, сульфатов), способы их получения, применение и значение в природе и жизни человека.</p> <p>Определять наличие сульфат-ионов в растворе. Объяснять сущность экологических проблем, связанных с переработкой соединений серы.</p> <p>Планировать и осуществлять на практике химические эксперименты, проводить наблюдения, делать выводы по результатам эксперимента. Следовать правилам безопасной работы в лаборатории при использовании химической посуды и оборудования. Производить вычисления по</p>	<p>Библиотека ЦОК  <a href="https://m.edsoo.ru/7f41a636">https://m.edsoo.ru/7f41a636</a></p>	<ul style="list-style-type: none"> <li>устанавливать доверительные отношения между учителем и учениками, способствующих позитивному восприятию учащимися требований и просьб учителя, активизации их познавательной деятельности;</li> <li>побуждать школьников соблюдать на уроке общепринятые нормы поведения, правила общения со старшими (учителями) и сверстниками (школьниками);</li> <li>привлекать внимание школьников к ценностному аспекту изучаемых на уроке явлений, организовывать работу детей с социально значимой информацией –</li> </ul>

			<p>реакция на сульфат-ион. Нахождение серы и её соединений в природе. Химическое загрязнение окружающей среды соединениями серы (кислотные дожди, загрязнение воздуха и водоёмов), способы его предотвращения.</p> <p><b>Демонстрации</b> Коллекции (видеоматериалы): сера и её соединения. Обугливание сахара под действием концентрированной серной кислоты.</p> <p><b>Лабораторные и практические работы</b> <i>Лабораторные опыты:</i> Обнаружение сульфат-ионов. Взаимодействие разбавленной серной кислоты с цинком.</p> <p><b>Вычисления</b> по уравнениям химических реакций; массовой доли выхода продукта реакции</p>	<p>химическим уравнениям. Использовать при выполнении учебных заданий тексты учебника, справочные материалы (Периодическую систему химических элементов Д. И. Менделеева, таблицу растворимости кислот, оснований и солей в воде, электрохимический ряд напряжений металлов). Использовать при выполнении учебных заданий и в процессе исследовательской деятельности научно-популярную литературу химического содержания, справочные материалы, ресурсы Интернета</p>		<p>обсуждать, высказывать мнение;</p> <ul style="list-style-type: none"> <li>использовать воспитательные возможности содержания учебного предмета через демонстрацию детям примеров ответственного, гражданского поведения, проявления человеколюбия и добросердечности;</li> <li>научить учащихся анализировать, сравнивать, конкретизировать и представлять образно величины и факты, относящиеся к экономическим явлениям, явлениям социальной и общественной жизни.</li> <li>показывать обучающимся связь предмета с историей и практическим применением в жизни <ul style="list-style-type: none"> <li>инициировать и поддерживать исследовательскую и проектную деятельность школьников</li> </ul> </li> </ul>
2.3	Общая характеристика химических элементов	7	<p>Общая характеристика элементов VA-группы. Особенности строения атомов этих элементов, характерные для них степени окисления. Азот, распространение в природе, физические и</p>	<p>Объяснять общие закономерности в изменении свойств элементов VA-группы и их соединений с учётом строения их атомов. Характеризовать физические и химические свойства</p>	<p>Библиотека ЦОК <a href="https://m.edsoo.ru/7f41a636">https://m.edsoo.ru/7f41a636</a></p>	<ul style="list-style-type: none"> <li>устанавливать доверительные отношения между учителем и учениками, способствующих</li> </ul>



	<p>VA-группы. Азот, фосфор и их соединения</p>	<p>химические свойства. Круговорот азота в природе. Аммиак, его физические и химические свойства, получение и применение. Соли аммония, их физические и химические свойства, применение. Качественная реакция на ионы аммония. Азотная кислота, её физические и химические свойства (общие как представителя класса кислот и специфические). Использование нитратов и солей аммония в качестве минеральных удобрений. Химическое загрязнение окружающей среды соединениями азота (кислотные дожди, загрязнение воздуха, почвы и водоёмов). Фосфор, аллотропные модификации фосфора, физические и химические свойства. Оксид фосфора(V) и фосфорная кислота, физические и химические свойства, получение. Качественная реакция на фосфат-ионы. Использование фосфатов в качестве минеральных удобрений. Загрязнение природных водоёмов фосфатами. <b>Демонстрации</b> Коллекции: фосфор и их соединения. Взаимодействие концентрированной азотной кислоты с медью.</p>	<p>простых веществ азота и фосфора и их соединений (аммиака, солей аммония, азотной кислоты, нитратов, оксида фосфора(V) и фосфорной кислоты, фосфатов), способы их получения, применение и значение в природе и жизни человека. Определять ионы аммония и фосфат-ионы в растворе. Объяснять сущность экологических проблем, связанных с нахождением соединений азота и фосфора в окружающей среде. Планировать и осуществлять на практике химические эксперименты, проводить наблюдения, делать выводы по результатам эксперимента. Следовать правилам безопасной работы в лаборатории при использовании химической посуды и оборудования. Производить вычисления по химическим уравнениям. б Использовать при выполнении учебных заданий тексты учебника, справочные материалы (периодическую систему химических элементов Д. И. Менделеева, таблицу растворимости кислот, оснований и солей в воде, электрохимический ряд напряжений металлов). б Использовать при выполнении учебных заданий и в процессе исследовательской деятельности научно-популярную литературу химического</p>	<p>позитивному восприятию учащимися требований и просьб учителя, активизации их познавательной деятельности;</p> <ul style="list-style-type: none"> <li>• побуждать школьников соблюдать на уроке общепринятые нормы поведения, правила общения со старшими (учителями) и сверстниками (школьниками);</li> <li>• привлекать внимание школьников к ценностному аспекту изучаемых на уроке явлений, организовывать работу детей с социально значимой информацией – обсуждать, высказывать мнение;</li> <li>• использовать воспитательные возможности содержания учебного предмета через демонстрацию детям примеров ответственного, гражданского поведения, проявления человеколюбия и добросердечности;</li> <li>• научить учащихся анализировать, сравнивать, конкретизировать и представлять образно величины и факты,</li> </ul>
--	--	---	---	--

			<p><b>Лабораторные и практические работы</b>  <i>Лабораторные опыты:</i>  1. Взаимодействие солей аммония с щёлочью.  2. Ознакомление с образцами азотных и фосфорных удобрений.  <i>Практическая работа:</i>  № 3. Получение аммиака, изучение его свойств.  <b>Вычисления</b>  — по уравнениям химических реакций</p>	содержания, справочные материалы, ресурсы Интернета		<p>относящиеся к экономическим явлениям, явлениям социальной и общественной жизни.</p> <ul style="list-style-type: none"> <li>показывать обучающимся связь предмета с историей и практическим применением в жизни</li> <li>инициировать и поддерживать исследовательскую и проектную деятельность школьников</li> </ul>
2.4	Общая характеристика химических элементов IVA-группы. Углерод и кремний и их соединения	8	<p>Углерод, аллотропные модификации, распространение в природе, физические и химические свойства.  Адсорбция. Круговорот углерода в природе.  Оксиды углерода, их физические и химические свойства, их действие на живые организмы, получение и применение. Экологические проблемы, связанные с оксидом углерода(IV); гипотеза глобального потепления климата; парниковый эффект.  Угольная кислота и её соли, их физические и химические свойства, получение и применение. Качественная реакция на карбонат-ионы .  Использование карбонатов в быту, медицине, промышленности, сельском</p>	<p>Объяснять общие закономерности в изменении свойств элементов IVA-группы и их соединений с учётом строения их атомов.  Характеризовать физические и химические свойства простых веществ углерода и кремния и их соединений (оксидов углерода, угольной кислоты, карбонатов, оксида кремния, кремниевой кислоты, силикатов), способы их получения, применение и значение в природе и жизни человека.  Определять карбонат- и силикат-ионы в растворе.  Объяснять сущность экологических проблем, связанных с нахождением углекислого газа в окружающей среде.  Иллюстрировать взаимосвязь неорганических соединений углерода и органических</p>	<p>Библиотека ЦОК  <a href="https://m.edu.ru/7f41a636">https://m.edu.ru/7f41a636</a></p>	<ul style="list-style-type: none"> <li>устанавливать доверительные отношения между учителем и учениками, способствующих позитивному восприятию учащимися требований и просьб учителя, активизации их познавательной деятельности;</li> <li>побуждать школьников соблюдать на уроке общепринятые нормы поведения, правила общения со старшими (учителями) и сверстниками (школьниками);</li> <li>привлекать внимание школьников к ценностному аспекту</li> </ul>

		<p>хозяйстве. Первоначальные понятия об органических веществах как о соединениях углерода: особенности состава и строения. Понятие о биологически важных веществах: жирах, белках, углеводах. Материальное единство органических и неорганических соединений. Кремний, его физические и химические свойства, получение и применение в электронике. Соединения кремния в природе. Общие представления об оксиде кремния(IV) и кремниевой кислоте. Силикаты, их использование в быту, медицине, промышленности. Важнейшие строительные материалы: керамика, стекло, цемент, бетон, железобетон. Проблемы безопасного использования строительных материалов в повседневной жизни. <b>Демонстрации</b> Модели кристаллических решёток алмаза, графита, молекулы фуллерена. Адсорбция растворённых веществ активированным углём. Противогаз. Видеоматериалы: силикатная промышленность. Модели молекул органических веществ. <b>Лабораторные и практические работы</b></p>	<p>веществ. Планировать и осуществлять на практике химические эксперименты, проводить наблюдения, делать выводы по результатам эксперимента . Следовать правилам безопасной работы в лаборатории при использовании химической посуды и оборудования. Использовать при выполнении учебных заданий тексты учебника, справочные материалы (Периодическую систему химических элементов Д. И. Менделеева, таблицу растворимости кислот, оснований и солей в воде, электрохимический ряд напряжений металлов). Использовать при выполнении учебных заданий и в процессе исследовательской деятельности научно-популярную литературу химического содержания, справочные материалы, ресурсы Интернета</p>	<p>изучаемых на уроке явлений, организовывать работу детей с социально значимой информацией – обсуждать, высказывать мнение; • использовать воспитательные возможности содержания учебного предмета через демонстрацию детям примеров ответственного, гражданского поведения, проявления человеколюбия и добросердечности; • научить учащихся анализировать, сравнивать, конкретизировать и представлять образно величины и факты, относящиеся к экономическим явлениям, явлениям социальной и общественной жизни. • показывать обучающимся связь предмета с историей и практическим применением в жизни • инициировать и поддерживать исследовательскую и проектную деятельность школьников</p>
--	--	---	---	--

			<p><i>Лабораторный опыт:</i>          Качественная реакция на карбонат-ион. Практические работы:          № 4. Получение углекислого газа. Качественная реакция на карбонат-ион.          № 5. Решение экспериментальных задач по теме «Неметаллы».          Вычисления — по уравнениям химических реакций, если один из реагентов дан в виде водного раствора с известной массовой долей.</p>			
Итого по разделу		25				
			<b>Раздел 3. Металлы и их соединения</b>			
3.1	Общие свойства металлов	4	<p>Общая характеристика химических элементов — металлов на основании их положения в Периодической системе химических элементов Д. И. Менделеева и строения атомов. Строение металлов. Металлическая связь и металлическая кристаллическая решётка. Электрохимический ряд напряжений металлов. Физические и химические свойства металлов. Общие способы получения металлов. Понятие о коррозии металлов и основные способы защиты от коррозии. Сплавы (сталь, чугун, дюралюминий, бронза), их применение в быту и промышленности.</p>	<p>Раскрывать смысл изучаемых понятий и применять эти понятия при описании свойств веществ и их превращений.          Объяснять общие закономерности в изменении свойств элементов-металлов и их соединений с учётом строения их атомов.          Характеризовать строение металлов, общие физические и химические свойства металлов. Характеризовать общие способы получения металлов.          Следовать правилам безопасной работы в лаборатории при использовании химической посуды и оборудования.          Производить вычисления по химическим уравнениям.</p>	<p>Библиотека ЦОК  <a href="https://m.eds.oo.ru/7f41a636">https://m.eds.oo.ru/7f41a636</a></p>	<ul style="list-style-type: none"> <li>• устанавливать доверительные отношения между учителем и учениками, способствующих позитивному восприятию учащимися требований и просьб учителя, активизации их познавательной деятельности;</li> <li>• побуждать школьников соблюдать на уроке общепринятые нормы поведения, правила общения со старшими (учителями) и сверстниками (школьниками);</li> </ul>

		<p><b>Демонстрации</b>  Ознакомление с образцами металлов сплавов, их физическими свойствами. Модели кристаллических решёток металлов. Видеоматериалы: коррозия металлов.</p> <p><b>Лабораторные и практические работы</b>  <i>Лабораторные опыты:</i>  Ознакомление с образцами сплавов металлов. Зависимость скорости реакции металла с кислотой от природы металла.</p> <p><b>Вычисления</b>  — по уравнениям химических реакций, если один из реагентов содержит примеси</p>	<p>Использовать при выполнении учебных заданий тексты учебника, справочные материалы (Периодическую систему химических элементов Д. И. Менделеева, таблицу растворимости кислот, оснований и солей в воде, электрохимический ряд напряжений металлов).</p> <p>Использовать при выполнении учебных заданий и в процессе исследовательской деятельности научно-популярную литературу химического содержания, справочные материалы, ресурсы Интернета</p>	<ul style="list-style-type: none"> <li>• привлекать внимание школьников к ценностному аспекту изучаемых на уроке явлений, организовывать работу детей с социально значимой информацией – обсуждать, высказывать мнение;</li> <li>• использовать воспитательные возможности содержания учебного предмета через демонстрацию детям примеров ответственного, гражданского поведения, проявления человеколюбия и добросердечности;</li> <li>• научить учащихся анализировать, сравнивать, конкретизировать и представлять образно величины и факты, относящиеся к экономическим явлениям, явлениям социальной и общественной жизни.</li> <li>• показывать обучающимся связь предмета с историей и практическим применением в жизни <ul style="list-style-type: none"> <li>• инициировать и поддерживать исследовательскую и проектную деятельность школьников</li> </ul> </li> </ul>
--	--	--	--	--

3.2	Важнейшие металлы и их соединения	16	<p>Щелочные металлы. Положение в Периодической системе химических элементов Д. И. Менделеева, строение атомов. Нахождение в природе. Физические и химические свойства (на примере натрия и калия) . Оксиды и гидроксиды натрия и калия. Применение щелочных металлов и их соединений. Щелочноземельные металлы магний и кальций, строение атомов. Положение в Периодической системе химических элементов Д. И. Менделеева. Нахождение в природе. Физические и химические свойства. Важнейшие соединения кальция (оксид, гидроксид, соли). Жёсткость воды и способы её устранения. Алюминий. Положение в Периодической системе химических элементов Д. И. Менделеева, строение атома. Нахождение в природе. Физические и химические свойства. Амфотерные свойства оксида и гидроксида. Железо. Положение в Периодической системе химических элементов Д. И. Менделеева, строение атома. Нахождение в природе. Физические и химические свойства. Оксиды, гидроксиды и соли железа(II)</p>	<p>Объяснять общие закономерности в изменении свойств элементов-металлов в группах и их соединений с учётом строения их атомов. Характеризовать физические и химические свойства простых веществ металлов и их соединений (оксидов, гидроксидов, солей), способы их получения, применение и значение в природе и жизни человека.</p> <p>Распознавать с помощью качественных реакций ионы металлов (магния, алюминия, цинка, железа, меди).</p> <p>Планировать и осуществлять на практике химические эксперименты, проводить наблюдения, делать выводы по результатам эксперимента. Следовать правилам безопасной работы в лаборатории при использовании химической посуды и оборудования.</p> <p>Производить вычисления по химическим уравнениям.</p> <p>Выстраивать развёрнутые письменные и устные ответы с опорой на информацию из учебника и справочных материалов, грамотно использовать изученный понятийный аппарат курса химии. Использовать при выполнении учебных заданий и в процессе исследовательской деятельности</p>	<p>Библиотека ЦОК  <a href="https://m.edsoo.ru/7f41a636">https://m.edsoo.ru/7f41a636</a></p>	<ul style="list-style-type: none"> <li>• устанавливать доверительные отношений между учителем и учениками, способствующих позитивному восприятию учащимися требований и просьб учителя, активизации их познавательной деятельности;</li> <li>• побуждать школьников соблюдать на уроке общепринятые нормы поведения, правила общения со старшими (учителями) и сверстниками (школьниками);</li> <li>• привлекать внимание школьников к ценностному аспекту изучаемых на уроке явлений, организовывать работу детей с социально значимой информацией – обсуждать, высказывать мнение;</li> <li>• использовать воспитательные возможности содержания учебного предмета через демонстрацию детям примеров ответственного, гражданского поведения,</li> </ul>
-----	-----------------------------------	----	---	---	--	---

			<p>и железа(III).</p> <p><b>Демонстрации</b>  Взаимодействие натрия с водой. Окрашивание пламени ионами натрия и калия.  Окрашивание пламени ионами кальция.  Взаимодействие оксида кальция с водой.  Видеоматериалы: горение железа в кислороде и хлоре.</p> <p><b>Лабораторные и практические работы</b>  <i>Лабораторные опыты:</i>  Ознакомление с образцами алюминия и его сплавов.  Амфотерные свойства гидроксида алюминия.  Качественные реакции на ионы железа.  <i>Практические работы:</i>  № 6. Жёсткость воды и методы её устранения.  № 7. Решение экспериментальных задач по теме «Металлы».</p> <p><b>Вычисления</b>  — по уравнениям химических реакций, если один из реагентов дан в избытке или содержит примеси; массовой доли выхода продукта реакции</p>	научно-популярную литературу химического содержания, справочные материалы, ресурсы Интернета.		<p>проявления человеколюбия и добросердечности;</p> <ul style="list-style-type: none"> <li>• научить учащихся анализировать, сравнивать, конкретизировать и представлять образно величины и факты, относящиеся к экономическим явлениям, явлениям социальной и общественной жизни.</li> <li>• показывать обучающимся связь предмета с историей и практическим применением в жизни</li> <li>• инициировать и поддерживать исследовательскую и проектную деятельность школьников</li> </ul>
Итого по разделу		20				
			<b>Раздел 4. Химия и окружающая среда</b>			
4.1	Вещества и материалы в жизни человека	3	Новые материалы и технологии. Вещества и материалы в повседневной жизни человека. Химия и	Характеризовать роль химии в различных сферах деятельности людей, основные вещества и материалы, применяемые в	Библиотека ЦОК <a href="https://m.eds">https://m.eds</a>	

		здоровье. Безопасное использование вещества химических реакций в быту. Природные источники углеводородов(уголь, природный газ, нефть), продукты их переработки, их роль в быту и промышленности. Основы экологической грамотности.Химическое загрязнение окружаю- щей среды (предельно допустимая концентрация веществ — ПДК). Роль химии в решении экологических проблем	жизни современного человека. Объяснять условия безопасного использования веществ и химических реакций в быту. Анализировать и критически оценивать информацию о влиянии промышленности, сельского хозяйства, транспорта и др. на состояние окружающей среды. Уметь оказывать первую помощь при химических ожогах и отравлениях. Принимать участие в обсуждении проблем химической и экологической направленности, высказывать собственную позицию по проблеме и предлагать возможные пути её решения	<a href="https://m.edsoo.ru/7f41a636">oo.ru/7f41a636</a>	
Итого по разделу	3				
Резервное время	3			Библиотека ЦОК <a href="https://m.edsoo.ru/7f41a636">https://m.edsoo.ru/7f41a636</a>	
ОБЩЕЕ КОЛИЧЕСТВО ЧАСОВ ПО ПРОГРАММЕ	68				



## **УЧЕБНО-МЕТОДИЧЕСКОЕ ОБЕСПЕЧЕНИЕ ОБРАЗОВАТЕЛЬНОГО ПРОЦЕССА**

### **ОБЯЗАТЕЛЬНЫЕ УЧЕБНЫЕ МАТЕРИАЛЫ ДЛЯ УЧЕНИКА**

Химия. 8 класс: учеб. для общеобразовательных учреждений / О.С. Gabrielyan. - 3-е изд., стереотип. - М.: Дрофа, 2022. - 286 с.

Химия. класс: учеб. для общеобразовательных учреждений / О.С. Gabrielyan. - 3-е изд., стереотип. - М.: Дрофа, 2022. - 288 с.

### **МЕТОДИЧЕСКИЕ МАТЕРИАЛЫ ДЛЯ УЧИТЕЛЯ**

Введите

1. Gabrielyan O. S., Voskoboinikova N. P., Yashukova A. V. Настольная книга учителя. Химия. 8 кл.: Методическое пособие. - М.: Дрофа, 2021.
2. Gabrielyan O. S., Yashukova A. V. Тетрадь для лабораторных опытов и практических работ. 8 кл. К учебнику О. С. Gabrielyana «Химия. 8 класс». М.: Дрофа, 2022.
3. Gabrielyan, O. S. Методическое пособие к учебнику О. С. Gabrielyana «Химия». 8 класс / О. С. Gabrielyan. — М. : Дрофа, 2021. — 109.
4. Gabrielyan, O. S. Методическое пособие к учебнику О. С. Gabrielyana «Химия». 9 класс / О. С. Gabrielyan. — М. : Дрофа, 2021. — 108.
5. Химия : технологические карты к учебнику О. С. Gabrielyana «Химия. 8 класс» : методическое пособие / Л. И. Асанова. — М. : Дрофа, 2020
6. Химия : технологические карты к учебнику О. С. Gabrielyana «Химия. 9 класс» : методическое пособие / Л. И. Асанова. — М. : Дрофа, 2018
7. Химия. 8 кл.: Контрольные и проверочные работы к учебнику О. С. Gabrielyana «Химия. 8» / О. С. Gabrielyan, П. Н. Березкин, А. А. Ушакова и др. - М.: Дрофа, 2022. данные

### **ЦИФРОВЫЕ ОБРАЗОВАТЕЛЬНЫЕ РЕСУРСЫ И РЕСУРСЫ СЕТИ ИНТЕРНЕТ**

Введите данные <http://www.chemnet.ru> Газета «Химия» и сайт для учителя «Я иду на урок химии»  
<http://him.1september.ru> Единая коллекция ЦОР: Предметная коллекция «Химия»  
<http://school-collection.edu.ru/collection/chemistry> Естественно-научные эксперименты: химия. Коллекция Российского  
общеобразовательного портала  
<http://experiment.edu.ru> АЛХИМИК: сайт Л.Ю. Аликберовой  
<http://www.alhimik.ru> Всероссийская олимпиада школьников по химии  
<http://chem.rusolymp.ru> Органическая химия: электронный учебник для средней школы  
<http://www.chemistry.ssu.samara.ru> Основы химии: электронный учебник  
<http://www.hemi.nsu.ru> Открытый колледж: Химия  
<http://www.chemistry.ru> Дистанционная олимпиада по химии: телекоммуникационный образовательный проект

## ОЦЕНОЧНО-ИЗМЕРИТЕЛЬНЫЕ МАТЕРИАЛЫ

8 класс

### Контрольная работа №1

1. Определите, какие явления относятся к физическим, а какие - к химическим:

- А) замерзание воды
- Б) горение ацетона
- В) испарение ацетона
- Г) образование зеленого налета на медных предметах
- Д) измельчение кристаллов сахара
- Е) прохождение тока по проводам
- Ж) получение стали из руды
- З) брожение смесей, содержащих сахар

Какие признаки перечисленных химических явлений мы можем наблюдать?

2. Из приведенных формул выпишите формулы простых веществ:

Zn, HCl, Cl<sub>2</sub>, CaCO<sub>3</sub>, SO<sub>2</sub>, O<sub>2</sub>, O<sub>3</sub>, ZnO.

3. Вычислите относительные молекулярные массы следующих соединений:

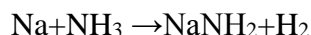
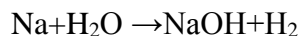
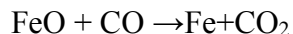
H<sub>2</sub>SO<sub>4</sub>, H<sub>3</sub>PO<sub>4</sub>, Cu(OH)<sub>2</sub>.

4. Укажите валентности элементов в соединениях:

CaBr<sub>2</sub>, SO<sub>2</sub>, As<sub>2</sub>O<sub>5</sub>, Al<sub>2</sub>S<sub>3</sub>, Ba<sub>3</sub>P<sub>2</sub>, FeO.

5. В какой массе серебра содержится столько же атомов, сколько их содержится в 19,7 г золота?

6. Расставьте коэффициенты, преобразовав схемы в уравнения реакции:



7. Какую массу меди надо взять, чтобы получить 16 г оксида меди (II)? Какая масса кислорода потребуется для этой реакции?

### Контрольная работа №2

1. Рассчитайте массу соли и массу воды, которые потребуются для приготовления 150 г 5% раствора соли. Какой будет массовая доля соли, если к полученному раствору добавить 100г воды?

2. Какой объем при нормальных условиях займут:

а) 0,25 моль азота

б)  $6,02 \cdot 10^{21}$  молекул азота

в) 0,14 г азота

3. Какая масса воды потребуется для электролиза, чтобы получить 112л (н.у.) кислорода?

4. Напишите уравнения реакций горения магния, угля, железа, метана (CH<sub>4</sub>). Подпишите названия продуктов реакции.

5. Вычислите массу оксида фосфора (V), который образуется при сгорании 7,75 г фосфора. Рассчитайте объем кислорода(н.у.), который необходим для этого.

6. Приведите пример каталитической реакции. Какова роль катализатора?

### Контрольная работа №3

1. Напишите уравнения всех возможных реакций между следующими веществами: оксид бария, оксид серы (IV), гидроксид натрия, азотная кислота.

2. Напишите уравнения реакций, с помощью которых можно осуществить цепочку превращений веществ:

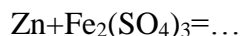
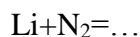
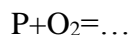
Медь → Хлорид меди(II) → Гидроксид меди(II) → Оксид меди(II) → Сульфат меди(II) → Медь.

3. Напишите уравнения реакций, в результате которых образуется а) карбонат кальция, б) соляная кислота. Найдите возможно большее число различных способов.

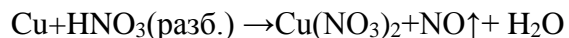
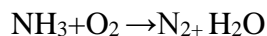
4. В трех склянках без этикеток находятся растворы карбоната натрия, нитрата натрия и сульфата натрия. Как химическим путем распознать, какое вещество находится в каждой из склянок? Напишите уравнения реакций; ход распознавания представьте в виде таблицы.
5. Вычислите объем водорода (н.у.), образующегося при взаимодействии 48 г магния с избытком серной кислоты.

#### Контрольная работа №4

1. Дайте краткую характеристику элемента серы. Положение в периодической системе; электронная конфигурация атомов; валентные возможности; возможные степени окисления (с примерами веществ); высший оксид, его характер; высший гидроксид, его характер; водородное соединения.
2. Даны следующие вещества: фтор, фторид натрия, фторид кислорода(II). Напишите формулы этих веществ и определите тип химической связи. Покажите направление смещения электронной плотности, если она смещена; мотивируйте ответ. Составьте электронные формулы для данных веществ.
3. Закончите уравнения реакций, составьте схемы электронного баланса и расставьте коэффициенты в уравнениях:



4. Преобразуйте данные схемы в уравнения реакций, составьте схемы электронного баланса:



#### Итоговая контрольная работа

1. Вычислите объем воды и массу поваренной соли NaCl, которые потребуются для приготовления 250 мл 0,7 М раствора. Плотность раствора принять равной  $1 \text{ г/см}^3$ . Какова массовая доля хлорида натрия в таком растворе?
2. Вычислите массу карбоната натрия, образовавшегося при пропускании 44,8 л (н.у.) углекислого газа через избыток раствора гидроксида натрия.
3. Дайте краткую характеристику элемента фосфора. Положение в периодической системе; электронная конфигурация атомов; валентные возможности; возможные степени окисления (с примерами веществ); высший оксид, его характер; высший гидроксид, его характер; водородное соединения.

4. Напишите уравнения реакций, с помощью которых можно осуществить превращения веществ:

Хлор → Хлороводород → Хлор → Хлорид железа(III) → Хлорид серебра.

Укажите типы реакций, в уравнениях окислительно-восстановительных реакций обозначьте степени окисления и переход электронов.

5. В трех колбах без этикеток находятся растворы хлорида натрия, бромида натрия и соляная кислота. Как можно идентифицировать эти вещества? Ответ мотивируйте.

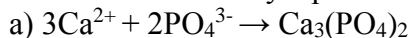
## 9 класс

### Контрольная работа по теме «Растворы. Теория электролитической диссоциации»

1. Составить молекулярные, полные ионные и сокращенные ионные уравнения всех возможных реакций между растворами следующих веществ:

- а) гидроксида бария и азотной кислоты;
- б) нитрата серебра(I) и ортофосфата калия;
- в) карбоната бария и соляной кислоты;
- г) гидроксида натрия и серной кислоты.

2. Запишите молекулярные и полные ионные уравнения реакций, соответствующей схеме:



3. Какая масса осадка образовалась при взаимодействии 112 г гидроксида калия и раствора сульфата меди(II) массой 200 г, в котором 0,1 массовых долей соли. Какое вещество взято в избытке?

4. Запишите уравнения реакций следующих превращений:

Магний → Оксид магния → хлорид магния → гидроксид магния → сульфат магния → нитрат магния.

### Контрольная работа по теме: «Неметаллы»

1. Напишите уравнения реакций для переходов:



Для реакций ионного обмена составьте ионные уравнения, для реакции 2 составьте электронный баланс.

2. Напишите уравнения реакций термического разложения следующих веществ: нитрата калия, хлорида аммония, карбоната аммония. К уравнениям окислительно-восстановительных реакций составьте схемы электронного баланса.

3. В трёх склянках без этикеток находятся растворы карбоната аммония, силиката натрия и нитрата аммония. Как химическим путём можно распознать, какой раствор находится в каждой склянке. Напишите уравнения реакций.

4. Вычислите массу карбида алюминия, который образуется при взаимодействии угля массой 0,6 кг с алюминием в стехиометрическом соотношении.

### Контрольная работа по теме: «Металлы»

1. Напишите уравнения реакций, соответствующих схеме:



2. Вычислите массу хлорида железа (II) при 80 %-ном выходе его, который образовался при взаимодействии 10 г железа с раствором, содержащим 7,3 г хлороводорода.

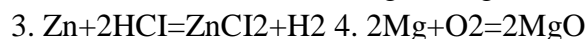
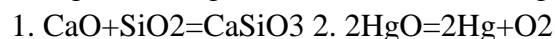
3. Перечислите основные области применения железа и его сплавов. Укажите важнейшие свойства железа, на которых основано его применение.

4. Перечислите основные способы получения металлов. Ответ иллюстрируйте записью уравнений химических реакций.

### Итоговая контрольная работа

#### Часть I Один правильный ответ

1. К реакциям разложения относится реакция

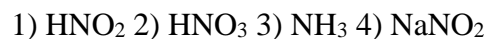


2. Вещества, формулы которых —  $\text{Al}_2\text{O}_3$  и  $\text{K}_2\text{SO}_4$ , являются соответственно

1) основным оксидом и кислотой 2) амфотерным гидроксидом и солью

3) амфотерным оксидом и солью 4) основным оксидом и основанием

3. Оксиду N(III) соответствует кислота

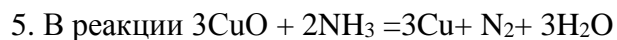


4. Верны ли суждения о способах разделения смесей?

А. Выпаривание относят к физическим способам разделения смесей.

Б. Разделение смеси воды и этанола возможно способом фильтрования.

1) верно только А 2) верно только Б 3) верны оба суждения 4) оба суждения неверны



изменение степени окисления окислителя соответствует схеме

1)  $+2 \rightarrow 0$  2)  $-3 \rightarrow 0$  3)  $-2 \rightarrow 0$  4)  $0 \rightarrow +2$

Часть 2

6. Выбрать 2 правильных ответа.

Для метилового спирта верны следующие утверждения

- 1) является газообразным веществом (н. у.)
- 2) в молекуле имеется гидроксильная группа
- 3) ядовит
- 4) плохо растворим в воде
- 5) вступает в реакцию с серебром

7. Установите соответствие между двумя веществами и реактивом, с помощью которого можно различить эти вещества.

ВЕЩЕСТВА

РЕАКТИВ

А)  $\text{NaNO}_3$  и  $\text{Ca}(\text{NO}_3)_2$

1)  $\text{BaCl}_2$

Б)  $\text{FeCl}_2$  и  $\text{FeCl}_3$

2)  $\text{Na}_2\text{CO}_3$

В)  $\text{H}_2\text{SO}_4$  и  $\text{HNO}_3$

3)  $\text{HCl}$

4)  $\text{NaOH}$

Запишите в ответ цифры, расположив их в порядке, соответствующем буквам:

8. Используя метод электронного баланса, расставьте коэффициенты в уравнении реакции, схема которой



Определите окислитель и восстановитель

9. Объём водорода (н.у.), образовавшийся при взаимодействии 26 г цинка с раствором серной кислоты, составляет \_\_\_\_\_ л.





